



FASEPA

FUNDAÇÃO DE ATENDIMENTO
SOCIOEDUCATIVO DO PARÁ

Pedagogo

EDITAL Nº 01/SEPLAD-FASEPA, DE 03 DE
ABRIL DE 2023

CÓD: SL-097AB-23
7908433235323

Língua Portuguesa

1. Leitura, compreensão e interpretação de texto(s) original(is) ou adaptado(s), de natureza diversa: descritivo, narrativo e dissertativo, e de diferentes gêneros, como por exemplo: poema, crônica, notícia, reportagem, editorial, artigo de opinião, texto ficcional, texto argumentativo, informativo, normativo, charge, tirinha, cartun, propaganda, ensaio e outros. Identificar a ideia central de um texto; Identificar informações no texto; Estabelecer relações entre ideia principal e ideias secundárias; Relacionar uma informação do texto com outras informações oferecidas no próprio texto ou em outro texto; Relacionar uma informação do texto com outras informações pressupostas pelo contexto; Analisar a pertinência de uma informação do texto em função da estratégia argumentativa do autor; Deprênder de uma afirmação explícita outra afirmação implícita; Inferir o sentido de uma palavra ou expressão, considerando: o contexto e/ou universo temático e/ou estrutura morfológica da palavra (radical, afixos e flexões); Relacionar, na análise e compreensão do texto, informações verbais com informações de ilustrações ou fatos e/ou gráficos ou tabelas e/ou esquemas; Relacionar informações constantes de texto com conhecimentos prévios, identificando situações de ambiguidade ou de ironia, opiniões, valores implícitos e pressuposições. Conhecimentos linguísticos gerais e específicos relativos à leitura e interpretação de texto, recursos sintáticos e semânticos, do efeito de sentido de palavras, expressões e ilustrações	7
2. Interpretação de recursos coesivos na construção do texto.....	16
3. Conteúdos gramaticais e conhecimento gramatical de acordo com o padrão culto da língua.....	17
4. FONÉTICA: acento tônico, sílaba, sílaba tônica, ortoépia e prosódia.....	18
5. ORTOGRAFIA: divisão silábica, acentuação gráfica, correção ortográfica.....	19
6. MORFOLOGIA: estrutura dos vocábulos; elementos mórficos; processos de formação de palavras; derivação, composição e outros processos; classes de palavras; classificação, flexões nominais e verbais, emprego.....	22
7. SINTAXE: teoria geral da frase e sua análise: frase, oração, período, funções sintáticas; concordância verbal e nominal; regência nominal e verbal; crase; colocação de pronomes: próclise, mesóclise, ênclise	32
8. SEMÂNTICA: antônimos, sinônimos, homônimos e parônimos	39
9. PONTUAÇÃO: emprego dos sinais de pontuação	39

Legislação e Ética no Serviço Público

1. Lei Estadual n.º 5.810/1994 e alterações (Regime Jurídico Único dos Servidores Públicos Civis da Administração Direta, das Autarquias e das Fundações Públicas do Estado do Pará.)	49
2. Lei Complementar Estadual nº. 052, de 30 de janeiro de 2006 e suas alterações	70
3. Lei Federal n. 13.853/2019 (Lei Geral de Proteção de Dados Pessoais)	71
4. Lei Federal n. 8.429/1992 e suas alterações	75
5. Decreto Federal n. 11.129/2022	84
6. Lei Federal n. 12.846/2013 e suas alterações	94
7. Lei Federal n. 7.716, de 05 de janeiro de 1989, e suas alterações.....	97
8. Lei Estadual n. 9.341, de 11 de novembro de 2021, e suas alterações.....	99
9. Ética e moral	105
10. Ética, princípios, valores e a lei	106
11. Ética e democracia: exercício da cidadania.....	106
12. Conduta ética.....	107
13. Ética profissional	108
14. Ética e responsabilidade social	111
15. Ética e função pública	113
16. Ética no setor público	115

Noções de Informática

1. Sistema operacional e ambiente, Windows 8, Windows 10	119
2. Edição de textos, planilhas e apresentações utilizando BrOffice (Calc, Write e Impress), no ambiente Windows.....	132
3. Conceitos básicos, ferramentas, aplicativos e procedimentos de Internet. Conceitos básicos, ferramentas, aplicativos e procedimentos de Intranet.....	177
4. Conceitos de organização e de gerenciamento de informações, arquivos, pastas e programas.	180
5. Conceitos Básico de Computação em Nuvem (Cloud Computing): Definição e tipos de nuvens (privada, pública e híbrida) ...	183

Conhecimentos Específicos Pedagogo

1. Projeto pedagógico, planejamento e planos	191
2. Avaliação Escolar.....	198
3. Interação escola família comunidade	199
4. Importância dos recursos tecnológicos na escola.....	200
5. Prática educativa: ensino, estudo ativo, relações professor/aluno.....	205
6. Interdisciplinaridade e transversalidade	207
7. Direitos humanos.....	208
8. As Diretrizes e Bases da Educação Nacional (Lei n. 9.394/96).	217
9. Gestão do Processo de Ensino e Aprendizagem.	233
10. O ensino centrado em conhecimentos contextualizados e ancorados na ação.....	234
11. O uso de metodologias voltadas para práticas inovadoras.....	235
12. O processo de avaliação do desempenho escolar como instrumento de acompanhamento do trabalho do professor e dos avanços da aprendizagem do aluno.....	236
13. O reforço e a recuperação: parte integrante do processo de ensino e de aprendizagem para atendimento à diversidade de características, de necessidades e de ritmos dos alunos.	242
14. Os ambientes e materiais pedagógicos, os equipamentos e os recursos tecnológicos a serviço da aprendizagem.....	247
15. Educação e Sociedade: a sociedade e as outras ciências; estado e sociedade;	247
16. a relação homem, escola e sociedade	248
17. educação como redenção da sociedade.	248
18. Função Social da Escola	249
19. O Conhecimento: concepções e tipos; as formas de apropriação da realidade; os métodos; o conhecimento da escola.....	254
20. O construtivismo e Socio interacionismo .Psicologia e Educação: psicologia como ciência; psicologia do desenvolvimento - fases de desenvolvimentos; infância e adolescência; a hereditariedade e o meio, motivação.	255
21. Psicologia da aprendizagem.....	274
22. avaliação aluno x aprendizagem x professor;	274
23. problemas de aprendizagem	274
24. Avaliação do processo de ensino e de natureza humana, cidadania e liberdade, dignidade e respeito à vida escolar como instrumento de formação do cidadão.	277
25. Pluralidade Cultural e Diversidade cultural. Respeito aos povos.	277
26. Meio Ambiente: combate ao desmatamento, crimes ambientais, agressão aos rios e mares.	278
27. Orientação Sexual na infância. Trabalho e Consumo: a exploração do trabalho Infanto-Juvenil.....	278
28. aprendizagem. Relações interativas em sala de aula. Competências e habilidades	279
29. Pilares da educação para o século XXI	279
30. Ética e Cidadania.....	279

- (B) As leis que garantem direitos podem ser mais ou menos severas.
 (C) O direito à educação abrange todas as pessoas, deficientes ou não.
 (D) Os deficientes temporários ou permanentes devem ser incluídos socialmente.
 (E) “Educação para todos” inclui também os deficientes.

Comentário da questão:

Em “A” – Errado: o texto é sobre direito à educação, incluindo as pessoas com deficiência, ou seja, inclusão de pessoas na sociedade.

Em “B” – Certo: o complemento “mais ou menos severas” se refere à “deficiências de toda ordem”, não às leis.

Em “C” – Errado: o advérbio “também”, nesse caso, indica a inclusão/adição das pessoas portadoras de deficiência ao direito à educação, além das que não apresentam essas condições.

Em “D” – Errado: além de mencionar “deficiências de toda ordem”, o texto destaca que podem ser “permanentes ou temporárias”.

Em “E” – Errado: este é o tema do texto, a inclusão dos deficientes.

Resposta: Letra B.

IDENTIFICANDO O TEMA DE UM TEXTO

O tema é a ideia principal do texto. É com base nessa ideia principal que o texto será desenvolvido. Para que você consiga identificar o tema de um texto, é necessário relacionar as diferentes informações de forma a construir o seu sentido global, ou seja, você precisa relacionar as múltiplas partes que compõem um todo significativo, que é o texto.

Em muitas situações, por exemplo, você foi estimulado a ler um texto por sentir-se atraído pela temática resumida no título. Pois o título cumpre uma função importante: antecipar informações sobre o assunto que será tratado no texto.

Em outras situações, você pode ter abandonado a leitura porque achou o título pouco atraente ou, ao contrário, sentiu-se atraído pelo título de um livro ou de um filme, por exemplo. É muito comum as pessoas se interessarem por temáticas diferentes, dependendo do sexo, da idade, escolaridade, profissão, preferências pessoais e experiência de mundo, entre outros fatores.

Mas, sobre que tema você gosta de ler? Esportes, namoro, sexualidade, tecnologia, ciências, jogos, novelas, moda, cuidados com o corpo? Perceba, portanto, que as temáticas são praticamente infinitas e saber reconhecer o tema de um texto é condição essencial para se tornar um leitor hábil. Vamos, então, começar nossos estudos?

Propomos, inicialmente, que você acompanhe um exercício bem simples, que, intuitivamente, todo leitor faz ao ler um texto: reconhecer o seu tema. Vamos ler o texto a seguir?

CACHORROS

Os zoólogos acreditam que o cachorro se originou de uma espécie de lobo que vivia na Ásia. Depois os cães se juntaram aos seres humanos e se espalharam por quase todo o mundo. Essa amizade começou há uns 12 mil anos, no tempo em que as pessoas precisavam caçar para se alimentar. Os cachorros perceberam que, se não atacassem os humanos, podiam ficar perto deles e comer a comida que sobrava. Já os homens descobriram que os cachorros

podiam ajudar a caçar, a cuidar de rebanhos e a tomar conta da casa, além de serem ótimos companheiros. Um colaborava com o outro e a parceria deu certo.

Ao ler apenas o título “Cachorros”, você deduziu sobre o possível assunto abordado no texto. Embora você imagine que o texto vai falar sobre cães, você ainda não sabia exatamente o que ele falaria sobre cães. Repare que temos várias informações ao longo do texto: a hipótese dos zoólogos sobre a origem dos cães, a associação entre eles e os seres humanos, a disseminação dos cães pelo mundo, as vantagens da convivência entre cães e homens.

As informações que se relacionam com o tema chamamos de subtemas (ou ideias secundárias). Essas informações se integram, ou seja, todas elas caminham no sentido de estabelecer uma unidade de sentido. Portanto, pense: sobre o que exatamente esse texto fala? Qual seu assunto, qual seu tema? Certamente você chegou à conclusão de que o texto fala sobre a relação entre homens e cães. Se foi isso que você pensou, parabéns! Isso significa que você foi capaz de identificar o tema do texto!

Fonte: <https://portuguesrapido.com/tema-ideia-central-e-ideias-secundarias/>

IDENTIFICAÇÃO DE EFEITOS DE IRONIA OU HUMOR EM TEXTOS VARIADOS**Ironia**

Ironia é o recurso pelo qual o emissor diz o contrário do que está pensando ou sentindo (ou por pudor em relação a si próprio ou com intenção depreciativa e sarcástica em relação a outrem).

A ironia consiste na utilização de determinada palavra ou expressão que, em um outro contexto diferente do usual, ganha um novo sentido, gerando um efeito de humor.

Exemplo:



Na construção de um texto, ela pode aparecer em três modos: ironia verbal, ironia de situação e ironia dramática (ou satírica).

Ironia verbal

Ocorre quando se diz algo pretendendo expressar outro significado, normalmente oposto ao sentido literal. A expressão e a intenção são diferentes.

Exemplo: Você foi tão bem na prova! Tirou um zero incrível!

Ironia de situação

A intenção e resultado da ação não estão alinhados, ou seja, o resultado é contrário ao que se espera ou que se planeja.

Exemplo: Quando num texto literário uma personagem planeja uma ação, mas os resultados não saem como o esperado. No livro “Memórias Póstumas de Brás Cubas”, de Machado de Assis, a personagem título tem obsessão por ficar conhecida. Ao longo da vida, tenta de muitas maneiras alcançar a notoriedade sem sucesso. Após a morte, a personagem se torna conhecida. A ironia é que planejou ficar famoso antes de morrer e se tornou famoso após a morte.

Ironia dramática (ou satírica)

A ironia dramática é um efeito de sentido que ocorre nos textos literários quando o leitor, a audiência, tem mais informações do que tem um personagem sobre os eventos da narrativa e sobre intenções de outros personagens. É um recurso usado para aprofundar os significados ocultos em diálogos e ações e que, quando captado pelo leitor, gera um clima de suspense, tragédia ou mesmo comédia, visto que um personagem é posto em situações que geram conflitos e mal-entendidos porque ele mesmo não tem ciência do todo da narrativa.

Exemplo: Em livros com narrador onisciente, que sabe tudo o que se passa na história com todas as personagens, é mais fácil aparecer esse tipo de ironia. A peça como Romeu e Julieta, por exemplo, se inicia com a fala que relata que os protagonistas da história irão morrer em decorrência do seu amor. As personagens agem ao longo da peça esperando conseguir atingir seus objetivos, mas a plateia já sabe que eles não serão bem-sucedidos.

Humor

Nesse caso, é muito comum a utilização de situações que pareçam cômicas ou surpreendentes para provocar o efeito de humor.

Situações cômicas ou potencialmente humorísticas compartilham da característica do efeito surpresa. O humor reside em ocorrer algo fora do esperado numa situação.

Há diversas situações em que o humor pode aparecer. Há as tirinhas e charges, que aliam texto e imagem para criar efeito cômico; há anedotas ou pequenos contos; e há as crônicas, frequentemente acessadas como forma de gerar o riso.

Os textos com finalidade humorística podem ser divididos em quatro categorias: anedotas, cartuns, tiras e charges.

Exemplo:



ANÁLISE E A INTERPRETAÇÃO DO TEXTO SEGUNDO O GÊNERO EM QUE SE INSCREVE

Compreender um texto trata da análise e decodificação do que de fato está escrito, seja das frases ou das ideias presentes. Interpretar um texto, está ligado às conclusões que se pode chegar ao conectar as ideias do texto com a realidade. Interpretação trabalha com a subjetividade, com o que se entendeu sobre o texto.

Interpretar um texto permite a compreensão de todo e qualquer texto ou discurso e se amplia no entendimento da sua ideia principal. Compreender relações semânticas é uma competência imprescindível no mercado de trabalho e nos estudos.

Quando não se sabe interpretar corretamente um texto pode-se criar vários problemas, afetando não só o desenvolvimento profissional, mas também o desenvolvimento pessoal.

Busca de sentidos

Para a busca de sentidos do texto, pode-se retirar do mesmo os **tópicos frasais** presentes em cada parágrafo. Isso auxiliará na apreensão do conteúdo exposto.

Isso porque é ali que se fazem necessários, estabelecem uma relação hierárquica do pensamento defendido, retomando ideias já citadas ou apresentando novos conceitos.

Por fim, concentre-se nas ideias que realmente foram explicitadas pelo autor. Textos argumentativos não costumam conceder espaço para divagações ou hipóteses, supostamente contidas nas entrelinhas. Deve-se ater às ideias do autor, o que não quer dizer que o leitor precise ficar preso na superfície do texto, mas é fundamental que não sejam criadas suposições vagas e inespecíficas.

Importância da interpretação

A prática da leitura, seja por prazer, para estudar ou para se informar, aprimora o vocabulário e dinamiza o raciocínio e a interpretação. A leitura, além de favorecer o aprendizado de conteúdos específicos, aprimora a escrita.

Uma interpretação de texto assertiva depende de inúmeros fatores. Muitas vezes, apressados, descuidamo-nos dos detalhes presentes em um texto, achamos que apenas uma leitura já se faz suficiente. Interpretar exige paciência e, por isso, sempre releia o texto, pois a segunda leitura pode apresentar aspectos surpreendentes que não foram observados previamente. Para auxiliar na

SEÇÃO II DO CONCURSO

Art. 9º A investidura em cargo de provimento efetivo depende de aprovação prévia em concurso público de provas ou de provas e títulos, observado o disposto no art. 4º. desta lei.

Art. 10. A aprovação em concurso público gera o direito à nomeação, respeitada a ordem de classificação dos candidatos habilitados.

§ 1º Terá preferência para a ordem de classificação o candidato já pertencente ao serviço público estadual e, persistindo a igualdade, aquele que contar com maior tempo de serviço público ao Estado.

§ 2º Se ocorrer empate de candidatos não pertencentes ao serviço público do Estado, decidir-se-á em favor do mais idoso.

Art. 11. A instrumentação e execução dos concursos serão centralizadas na Secretaria de Estado de Administração, no âmbito do Poder Executivo, e nos órgãos competentes dos Poderes Legislativo e Judiciário, do Ministério Público, e dos Tribunais de Contas.

§ 1º O conteúdo programático, para preenchimento de cargo técnico de nível superior poderá ser elaborado pelo órgão solicitante do concurso.

§ 2º O concurso público será realizado, preferencialmente, na sede do Município, ou na região onde o cargo será provido.

§ 3º Fica assegurada a fiscalização do concurso público, em todas as suas fases, pelas entidades sindicais representativas de servidores públicos.

Art. 12. As provas serão avaliadas na escala de zero a dez pontos, e aos títulos, quando afins, serão atribuídos, no máximo, cinco pontos.

Parágrafo único. As provas de título, quando constantes do Edital, terão caráter meramente classificatório.

Art. 13. O Edital do concurso disciplinará os requisitos para a inscrição, o processo de realização, os critérios de classificação, o número de vagas, os recursos e a homologação.

Art. 14. Na realização dos concursos, serão adotadas as seguintes normas gerais:

I - não se publicará Edital, na vigência do prazo de validade de concurso anterior, para o mesmo cargo, se ainda houver candidato aprovado e não convocado para a investidura, ou enquanto houver servidor de igual categoria em disponibilidade;

II - poderão inscrever-se candidatos até 69 anos de idade;

III - Os concursos terão a validade de até dois anos, a contar da publicação da homologação do resultado, no Diário Oficial, prorrogável expressamente uma única vez por igual período. (Redação dada pela Lei nº 7.071, de 2007).

IV - Comprovação, no ato da posse, dos requisitos previstos no edital. (Redação dada pela Lei nº 7.071, de 2007).

V - participação de um representante do Sindicato dos Trabalhadores ou de Conselho Regional de Classe das categorias afins na comissão organizadora do concurso público ou processo seletivo. (Incluído pela Lei nº 7.071, de 2007).

§ 1º Será publicada lista geral de classificação contendo todos os candidatos aprovados e, paralela e concomitantemente, lista própria para os candidatos que concorreram às vagas reservadas aos deficientes. (Incluído pela Lei nº 7.071, de 2007).

§ 2º Os candidatos com deficiência aprovados e incluídos na lista reservada aos deficientes serão chamados e convocados alternadamente a cada convocação de um dos candidatos chamados da

lista geral até preenchimento do percentual reservado às pessoas com deficiência no edital do concurso. (Incluído pela Lei nº 7.071, de 2007).

§ 3º Equipe multiprofissional avaliará a compatibilidade entre as atribuições do cargo e a deficiência do candidato durante o estágio probatório. (Incluído pela Lei nº 7.071, de 2007).

Art. 15. A administração proporcionará aos portadores de deficiência, condições para a participação em concurso de provas ou de provas e títulos.

Parágrafo único. Às pessoas portadoras de deficiência é assegurado o direito de inscrever-se em concurso público para provimento de cargo cujas atribuições sejam compatíveis com a deficiência de que são portadoras, às quais serão reservadas até 20% (vinte por cento), das vagas oferecidas no concurso.

SEÇÃO III DA POSSE

Art. 16. Posse é o ato de investidura em cargo público ou função gratificada.

Parágrafo único. Não haverá posse nos casos de promoção e reintegração.

Art. 17. São requisitos cumulativos para a posse em cargo público:

I - ser brasileiro, nos termos da Constituição;

II - ter completado 18 (dezoito) anos;

III - estar em pleno exercício dos direitos políticos;

IV - ser julgado apto em inspeção de saúde realizada em órgão médico oficial do Estado do Pará;

V - possuir a escolaridade exigida para o exercício do cargo;

VI - declarar expressamente o exercício ou não de cargo, emprego ou função pública nos órgãos e entidades da Administração Pública Estadual, Federal ou Municipal, para fins de verificação do acúmulo de cargos. (Redação dada pela Lei nº 7.071, de 2007).

VII - a quitação com as obrigações eleitorais e militares;

VIII - não haver sofrido sanção impeditiva do exercício de cargo público.

IX - não ter contra si ordem de prisão ou de medida protetiva decretadas nos termos da Lei Federal nº 11.340, de 7 de agosto de 2006. (Incluído pela Lei nº 9.710, de 2022)

Art. 18. A compatibilidade das pessoas portadoras de deficiência, de que trata o art. 15, parágrafo único, será declarada por junta especial, constituída por médicos especializados na área da deficiência diagnosticada.

Parágrafo único. Caso o candidato seja considerado inapto para o exercício do cargo, perde o direito à nomeação. (Incluído pela Lei nº 7.071, de 2007).

Art. 19. São competentes para dar posse:

I - No Poder Executivo:

a) o Governador, aos nomeados para cargos de Direção ou Assessoramento que lhe sejam diretamente subordinados;

b) os Secretários de Estado e dirigentes de Autarquias e Fundações, ou a quem seja delegada competência, aos nomeados para os respectivos órgãos, inclusive, colegiados;

II - No Poder Legislativo, no Poder Judiciário, no Ministério Público e nos Tribunais de Contas, conforme dispuser a legislação específica de cada Poder ou órgão.

Art. 20. O ato de posse será transcrito em livro especial, assinado pela autoridade competente e pelo servidor empossado.

Parágrafo único. Em casos especiais, a critério da autoridade competente, a posse poderá ser tomada por procuração específica.

Art. 21. A autoridade que der posse verificará, sob pena de responsabilidade, se foram observados os requisitos legais para a investidura no cargo ou função.

Art. 22. A posse ocorrerá no prazo de 30 (trinta) dias, contados da publicação do ato de provimento no Diário Oficial do Estado.

§ 1º O prazo para a posse poderá ser prorrogado por mais quinze dias, em existindo necessidade comprovada para o preenchimento dos requisitos para posse, conforme juízo da Administração. (Redação dada pela Lei nº 7.071, de 2007).

§ 2º O prazo do servidor em férias, licença, ou afastado por qualquer outro motivo legal, será contado do término do impedimento.

§ 3º Se a posse não se concretizar dentro do prazo, o ato de provimento será tornado sem efeito.

§ 4º No ato da posse, o servidor apresentará declaração de bens e valores que constituam seu patrimônio, e declaração quanto ao exercício, ou não, de outro cargo, emprego ou função pública. (Regulamentado pelo Decreto nº 2.094, de 2010).

Art. 22-A. Ao interessado é permitida a renúncia da posse, no prazo legal, sendo-lhe garantida a última colocação dentre os classificados no correspondente concurso público. (Incluído pela Lei nº 7.071, de 2007).

SEÇÃO IV DO EXERCÍCIO

Art. 23. Exercício é o efetivo desempenho das atribuições e responsabilidade do cargo.

Art. 24. Compete ao titular do órgão para onde for nomeado o servidor, dar-lhe o exercício.

Art. 25. O exercício do cargo terá início dentro do prazo de quinze dias, contados: (Redação dada pela Lei nº 7.071, de 2007).

I - da data da posse, no caso de nomeação;

II - da data da publicação oficial do ato, nos demais casos.

§ 1º Os prazos poderão ser prorrogados por mais quinze dias, em existindo necessidade comprovada para o preenchimento dos requisitos para posse, conforme juízo da Administração. (Redação dada pela Lei nº 7.071, de 2007).

§ 2º Será exonerado o servidor empossado que não entrar em exercício nos prazos previstos neste artigo.

Art. 26. O servidor poderá ausentar-se do Estado, para estudo, ou missão de qualquer natureza, com ou sem vencimento, mediante prévia autorização ou designação do titular do órgão em que servir.

Art. 27. O servidor autorizado a afastar-se para estudo em área do interesse do serviço público, fora do Estado do Pará, com ônus para os cofres do Estado, deverá, seqüentemente, prestar serviço, por igual período, ao Estado.

Art. 28. O afastamento do servidor para participação em congressos e outros eventos culturais, esportivos, técnicos e científicos será estabelecido em regulamento.

Art. 29. O servidor preso em flagrante, pronunciado por crime comum, denunciado por crime administrativo, ou condenado por crime inafiançável, será afastado do exercício do cargo, até sentença final transitada em julgado.

§ 1º Durante o afastamento, o servidor perceberá dois terços da remuneração, excluídas as vantagens devidas em razão do efetivo exercício do cargo, tendo direito à diferença, se absolvido. (Redação dada pela Lei nº 7.071, de 2007).

§ 2º Em caso de condenação criminal, transitada em julgado, não determinante da demissão, continuará o servidor afastado até o cumprimento total da pena, com direito a um terço do vencimento ou remuneração, excluídas as vantagens devidas em razão do efetivo exercício do cargo. (Redação dada pela Lei nº 7.071, de 2007).

Art. 30. Ao servidor da administração direta, das Autarquias e das Fundações Públicas ou dos Poderes Legislativo e Judiciário, do Ministério Público e dos Tribunais de Contas, diplomado para o exercício de mandato eletivo federal, estadual ou municipal, aplica-se o disposto no Título III, Capítulo V, Seção VII, desta lei.

Art. 31. O servidor no exercício de cargo de provimento efetivo, mediante a sua concordância poderá ser colocado à disposição de qualquer órgão da administração direta ou indireta, da União, do Estado, do Distrito Federal e dos Municípios, com ou sem ônus para o Estado do Pará, desde que observada a reciprocidade. (Vide Decreto nº 795, de 2020). (Vide Instruções Normativas nº 02, de 1997 e nº 001, de 2003).

SEÇÃO V DO ESTÁGIO PROBATÓRIO

(Regulamentado pelo Decreto nº 1.945, de 2005).

Art. 32. Ao entrar em exercício, o servidor nomeado para o cargo de provimento efetivo ficará sujeito a estágio probatório por período de três anos, durante os quais a sua aptidão e capacidade serão objeto de avaliação para o desempenho do cargo, observados os seguintes fatores: (Redação dada pela Lei nº 7.071, de 2007).

I – assiduidade;

II – disciplina;

III - capacidade de iniciativa;

IV – produtividade;

V – responsabilidade;

§ 1º Quatro meses antes do findo período do estágio probatório, será submetida à homologação da autoridade competente a avaliação do desempenho do servidor, realizada de acordo com o que dispuser a lei ou regulamento do sistema de carreira, sem prejuízo da continuidade de apuração dos fatores enumerados nos incisos I a V deste artigo.

§ 2º O servidor não aprovado no estágio probatório será exonerado, observado o devido processo legal.

§ 3º O disposto no “caput” deste artigo não se aplica aos servidores que já tenham entrado em exercício na data de publicação desta Lei, que se sujeitam ao regime anterior. (Incluído pela Lei nº 7.071, de 2007).

Art. 33. O término do estágio probatório importa no reconhecimento da estabilidade de ofício.

Art. 34. O servidor estável aprovado em outro concurso público fica sujeito a estágio probatório no novo cargo.

Parágrafo único. Ficará dispensado do estágio probatório o servidor que tiver exercido o mesmo cargo público em que já tenha sido avaliado. (Redação dada pela Lei nº 7.071, de 2007).

• **Login com Microsoft Account**

O Windows 8 é a versão da família Windows que mais se integra às nuvens, razão pela qual agora o usuário precisa informar sua Microsoft Account (ou Windows Live ID) para se logar no sistema. Com isso, a pessoa conseguirá acessar facilmente seus arquivos no SkyDrive e compartilhar dados com seus contatos, por exemplo. É claro que esta característica não é uma exigência: o usuário que preferir poderá utilizar o esquema tradicional de login, onde seu nome e senha existem só no computador, não havendo integração com as nuvens. Também é importante frisar que, quem preferir o login com Microsoft Account, poderá acessar o computador mesmo quando não houver acesso à internet.

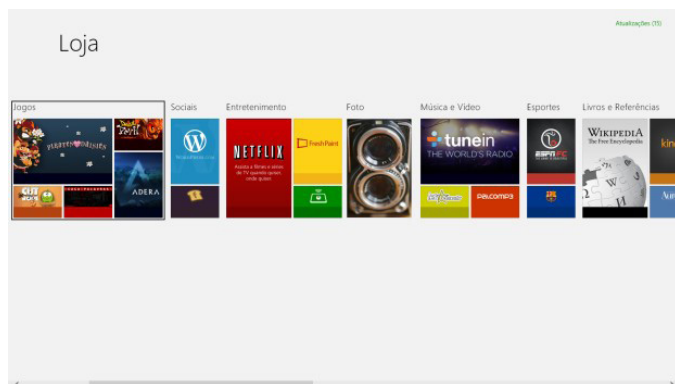
• **Senha com imagem**

Outra novidade do Windows 8 em relação à autenticação de usuários é a funcionalidade de senha com imagem. A ideia é simples: em vez de digitar uma combinação de caracteres, o usuário deve escolher uma imagem – uma foto, por exemplo – e fazer um desenho com três gestos em uma parte dela. A partir daí, toda vez que for necessário realizar login, a imagem em questão será exibida e o usuário terá que repetir o movimento que criou.

É possível utilizar esta opção com mouse, mas ela é particularmente interessante para login rápido em tablets, por causa da ausência de teclado para digitação de senha.

• **Windows Store (Loja)**

Seguindo o exemplo de plataformas como Android e iOS, o Windows 8 passou a contar com uma loja oficial de aplicativos. A maioria dos programas existentes ali são gratuitos, mas o usuário também poderá adquirir softwares pagos também.



É válido destacar que o Windows 8 é compatível com programas feitos para os Windows XP, Vista e 7 – pelo menos a maioria deles. Além disso, o usuário não é obrigado a utilizar a loja para obter softwares, já que o velho esquema de instalar programas distribuídos diretamente pelo desenvolvedor ou por sites de download, por exemplo, continua valendo.

• **Notificações**

A Microsoft também deu especial atenção às notificações no Windows 8. E não só notificações do sistema, que avisam, por exemplo, quando há atualizações disponíveis: também há notificações de aplicativos, de forma que você possa saber da chegada de e-mails ou de um compromisso em sua agenda por meio de uma pequena nota que aparece mesmo quando outro programa estiver ocupando toda a tela.

• **Gestos e atalhos**

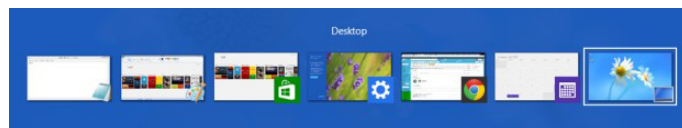
Apesar de diferente, o Windows 8 não é um sistema operacional de difícil utilização. Você pode levar algum tempo para se acostumar a ele, mas muito provavelmente chegará lá. Um jeito de acelerar este processo e ao mesmo tempo aproveitar melhor o sistema é aprendendo a utilizar gestos (para telas sensíveis ao toque), movimentos para o mouse ou mesmo atalhos para teclado. Eis alguns:

– **Para voltar à janela anterior:** leve o cursor do mouse até o canto superior esquerdo (bem no canto mesmo). Uma miniatura da janela será exibida. Clique nela. No caso de toques, arraste o seu dedo do canto esquerdo superior até o centro da janela;

– **Para fechar um aplicativo sem o botão de encerramento:** com mouse ou com toque, clique na barra superior do programa e a arraste até a parte inferior da tela;

– **Para desinstalar um aplicativo:** na tela inicial, clique com o botão direito do mouse no bloco de um aplicativo. Aparecerão ali várias opções, sendo uma delas a que permite desinstalar o software. No caso de telas sensíveis ao toque, posicione o dedo bloco e o mova para cima;

– **Para alternar entre as janelas abertas usando teclado:** a velha e boa combinação – pressione as teclas Alt e Tab ao mesmo tempo;



– **Para ativar a pesquisa automaticamente na tela inicial:** se você estiver na tela inicial e quiser iniciar um aplicativo ou abrir um arquivo, por exemplo, basta simplesmente começar a digitar o seu nome. Ao fazer isso, o sistema operacional automaticamente iniciará a busca para localizá-lo.

Versões do Windows 8


– **Windows RT:** versão para dispositivos baseados na arquitetura ARM. Pode ocorrer incompatibilidade com determinados aplicativos criados para a plataforma x86. Somente será possível encontrar esta versão de maneira pré-instalada em tablets e afins;

– **Windows 8:** trata-se da versão mais comum, direcionada aos usuários domésticos, a ambientes de escritório e assim por diante. Pode ser encontrada tanto em 32-bit quanto em 64-bit;

– **Windows 8 Pro:** é a versão mais completa, consistindo, essencialmente, no Windows 8 acrescido de determinados recursos, especialmente para o segmento corporativo, como virtualização e gerenciamento de domínios. Também permite a instalação gratuita do Windows Media Center.

Área de Trabalho

A Microsoft optou por deixar a famosa área de trabalho no novo Windows, possuindo as mesmas funções das versões anteriores, mas com uma pequena diferença, o botão iniciar não existe mais, pois, como dito anteriormente, foi substituído pela nova interface Metro.



Área de trabalho do Windows 8.⁴

Para acessar a área de trabalho no Windows 8, basta entrar na tela inicial e procurar pelo ícone correspondente.

Extrair arquivos mais rápidos

O Windows 8 possui uma vantagem significativa na compactação e extração de arquivos, assim como também na transferência de dados e no tempo para abrir algum software.

Windows Store

Outra novidade do Windows 8, é a nova ferramenta de compras de aplicativos, chamada de Windows Store.

Podemos dizer de que se trata de uma loja virtual criada pela Microsoft em busca de aproximar o usuário de novas descobertas de aplicativos criados exclusivamente para o sistema operacional.

A ferramenta pode ser acessada da mesma maneira que as outras. Ela é encontrada na tela inicial (Interface Metro) e basta dar apenas um clique para abrir a página com os aplicativos em destaque.

Nuvem e vínculo fácil com as redes sociais

Mais uma novidade, entre diversas outras do novo sistema operacional da Microsoft, é o armazenamento na nuvem, ou seja, o Windows 8 também utiliza computação em nuvem para guardar seus dados, podendo o usuário acessá-los em outros computadores.

As integrações sociais também foi outro diferencial. Todas as redes favoritas podem ser usadas, como Twitter, Facebook, Google Plus, entre outras, sem precisar acessá-las, tudo é mostrado na tela inicial, na forma de notificações.

Tela Sensível – Touch

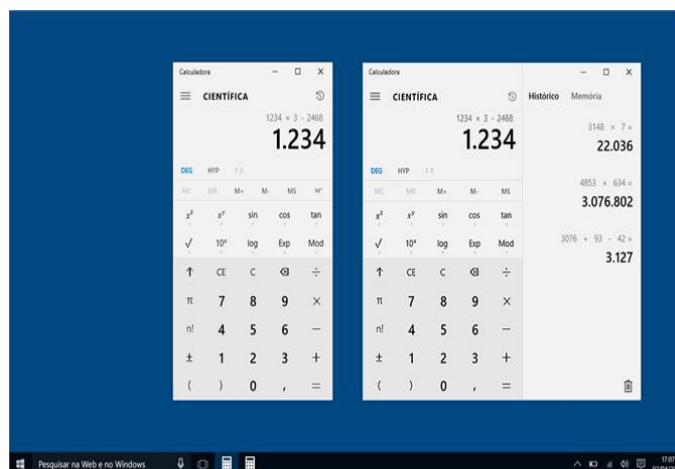
Por últimos, mas não menos importante, é a tecnologia touch que o Windows 8 suporta. Essa tecnologia faz com que o usuário possa usar as ferramentas do sistema operacional apenas com as mãos, sem o uso de mouse.

Acessórios do Windows

O Windows traz consigo alguns acessórios (pequenos programas) muito úteis para executar algumas tarefas básicas do dia-a-dia, vejamos alguns desses acessórios:

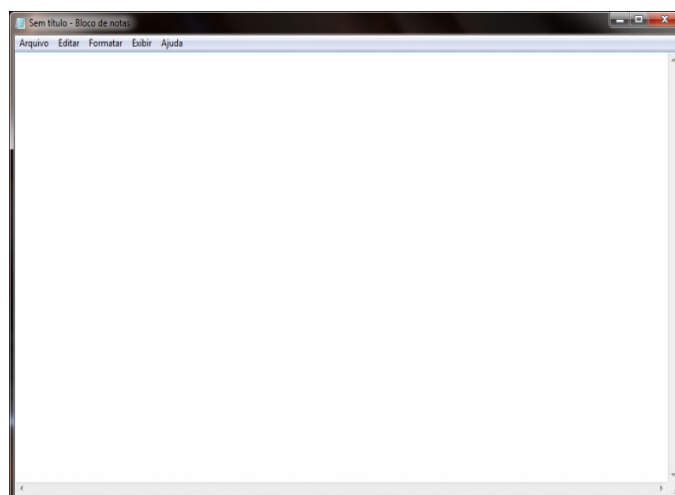
Calculadora

A calculadora do Windows vem em dois formatos distintos (a Padrão e a Científica). Ela permite colar seus resultados em outros programas ou copiar no seu visor (display) um número copiado de outro aplicativo.



Bloco de Notas

É um pequeno editor de textos que acompanha o Windows porque permite uma forma bem simples de edição. Os tipos de formatação existentes no bloco de notas são: fontes, estilo e tamanho. É muito utilizado por programadores para criar programas de computador.



⁴ <https://www.crn.com.au/news/windows-8-show-us-your-real-face-289865>

Buscar uma nova organização para a escola constitui uma ousadia para os educadores, pais, alunos e funcionários. E para enfrentarmos essa ousadia, necessitamos de um referencial que fundamente a construção do projeto político-pedagógico.

A questão é, pois, saber a qual referencial temos que recorrer para a compreensão de nossa prática pedagógica. Nesse sentido, temos que nos alicerçar nos pressupostos de uma teoria pedagógica crítica viável, que parta da prática social e esteja comprometida em solucionar os problemas da educação e do ensino de nossa escola.

Uma teoria que subsidie o projeto político-pedagógico e, por sua vez, a prática pedagógica que ali se processa deve estar ligada aos interesses da maioria da população. Faz-se necessário, também, o domínio das bases teórico-metodológicas indispensáveis à concretização das concepções assumidas coletivamente. Mais do que isso, afirma Freitas² que:

As novas formas têm que ser pensadas em um contexto de luta, de correlações de força - às vezes favoráveis, às vezes desfavoráveis. Terão que nascer no próprio "chão da escola", com apoio dos professores e pesquisadores. Não poderão ser inventadas por alguém, longe da escola e da luta da escola.

Se a escola se nutre da vivência cotidiana de cada um de seus membros, coparticipantes de sua organização do trabalho pedagógico à administração central, seja o Ministério da Educação, a Secretaria de Educação Estadual ou Municipal, não compete a eles definir um modelo pronto e acabado, mas sim estimular inovações e coordenar as ações pedagógicas planejadas e organizadas pela própria escola.

Em outras palavras, as escolas necessitam receber assistência técnica e financeira decidida em conjunto com as instâncias superiores do sistema de ensino.

Isso pode exigir, também, mudanças na própria lógica de organização das instâncias superiores, implicando uma mudança substancial na sua prática. Para que a construção do projeto político-pedagógico seja possível não é necessário convencer os professores, a equipe escolar e os funcionários a trabalhar mais, ou mobilizá-los de forma espontânea, mas propiciar situações que lhes permitam aprender a pensar e a realizar o fazer pedagógico de forma coerente.

A escola não tem mais possibilidade de ser dirigida de cima para baixo e na ótica do poder centralizador que dita as normas e exerce o controle técnico burocrático. A luta da escola é para a descentralização em busca de sua autonomia e qualidade.

O projeto político-pedagógico não visa simplesmente a um arranjo formal da escola, mas a uma qualidade em todo o processo vivido. Vale acrescentar, ainda, que a organização do trabalho pedagógico da escola tem a ver com a organização da sociedade. A escola nessa perspectiva é vista como uma instituição social, inserida na sociedade capitalista, que reflete no seu interior as determinações e contradições dessa sociedade.

Está hoje inserido num cenário marcado pela diversidade. Cada escola é resultado de um processo de desenvolvimento de suas próprias contradições. Não existem duas escolas iguais. Diante disso, desaparece aquela arrogante pretensão de saber de antemão quais serão os resultados do projeto. A arrogância do dono da verdade dá lugar à criatividade e ao diálogo. A pluralidade de projetos pedagógicos faz parte da história da educação da nossa época. Por isso, não deve existir um padrão único que oriente a escolha do projeto das escolas.

² FREITAS Luiz Carlos. "Organização do trabalho pedagógico". Palestra proferida no 11 Seminário Internacional de Alfabetização e Educação. Novo Hamburgo, agosto de 1991.

Não se entende, portanto, uma escola sem autonomia para estabelecer o seu projeto e autonomia para executá-lo e avaliá-lo. A autonomia e a gestão democrática da escola fazem parte da própria natureza do ato pedagógico. A gestão democrática da escola é, portanto, uma exigência de seu projeto político-pedagógico.

Ela exige, em primeiro lugar, uma mudança de mentalidade de todos os membros da comunidade escolar. Mudança que implica deixar de lado o velho preconceito de que a escola pública é apenas um aparelho burocrático do Estado e não uma conquista da comunidade.

A gestão democrática da escola implica que a comunidade, os usuários da escola, sejam os seus dirigentes e gestores e não apenas os seus fiscalizadores ou meros receptores dos serviços educacionais. Os pais, alunos, professores e funcionários assumem sua parte na responsabilidade pelo projeto da escola.

Há pelo menos duas razões, que justificam a implantação de um processo de gestão democrática na escola pública:

1º: a escola deve formar para a cidadania e, para isso, ela deve dar o exemplo.

2º: porque a gestão democrática pode melhorar o que é específico da escola, isto é, o seu ensino.

A participação na gestão da escola proporcionará um melhor conhecimento do funcionamento da escola e de todos os seus atores. Proporcionará um contato permanente entre professores e alunos, o que leva ao conhecimento mútuo e, em consequência, aproximará também as necessidades dos alunos dos conteúdos ensinados pelos professores.

O aluno aprende apenas quando ele se torna sujeito da sua própria aprendizagem. E para ele tornar-se sujeito da sua aprendizagem ele precisa participar das decisões que dizem respeito ao projeto da escola que faz parte também do projeto de sua vida.

A autonomia e a participação - pressupostos do projeto político-pedagógico da escola, não se limitam à mera declaração de princípios consignados em alguns documentos. Sua presença precisa ser sentida no conselho de escola ou colegiado, mas também na escolha do livro didático, no planejamento do ensino, na organização de eventos culturais, de atividades cívicas, esportivas, recreativas. Não basta apenas assistir reuniões.

A gestão democrática deve estar impregnada por certa atmosfera que se respira na escola, na circulação das informações, na divisão do trabalho, no estabelecimento do calendário escolar, na distribuição das aulas, no processo de elaboração ou de criação de novos cursos ou de novas disciplinas, na formação de grupos de trabalho, na capacitação dos recursos humanos, etc.

Então não se esqueça:

1- O projeto político pedagógico da escola pode ser entendido como um processo de mudança e definição de um rumo, que estabelece princípios, diretrizes e propostas de ação para melhor organizar, sistematizar e significar as atividades desenvolvidas pela escola como um todo. Sua dimensão política pedagógica pressupõe uma construção participativa que envolve ativamente os diversos segmentos escolares e a própria comunidade onde a escola se insere.

2- Quando a atuação ocorre em um planejamento participativo, as pessoas ressignificam suas experiências, refletem suas práticas, resgatam, reafirmam e atualizam valores. Explicitam seus sonhos e utopias, demonstram seus saberes, suas visões de mundo, de educação e o conhecimento, dão sentido aos seus projetos individuais e coletivos, reafirmam suas identidades estabelecem novas relações de convivência e indicam um horizonte de novos caminhos, possibilidades e propostas de ação. Este movimento visa promover a transformação necessária e desejada pelo coletivo escolar e comunitário e a assunção de uma intencionalidade política na organização do trabalho pedagógico escolar.

3- Para que o projeto seja impregnado por uma intencionalidade significativa, é necessário que as partes envolvidas na prática educativa de uma escola estejam profundamente integradas na constituição e que haja vivência dessa intencionalidade. A comunidade escolar então tem que estar envolvida na construção e explicitação dessa mesma intencionalidade.

Processos e Princípios de Construção

A Lei de Diretrizes e Bases da Educação - LDB 9394/96, no artigo 12, define claramente a incumbência da escola de elaborar o seu projeto pedagógico.

Além disso, explicita uma compreensão de escola para além da sala de aula e dos muros da escola, no sentido desta estar inserida em um contexto social e que procure atender às exigências não só dos alunos, mas de toda a sociedade.

Ainda coloca, nos artigos 13 e 14, como tarefa de professores, supervisores e orientadores a responsabilidade de participar da elaboração desse projeto.

A construção do projeto político-pedagógico numa perspectiva emancipatória se constitui num processo de vivência democrática à medida que todos os segmentos que compõem a comunidade escolar e acadêmica, devem participar, comprometidos com a integridade do seu planejamento, de modo que todos assumem o compromisso com a totalidade do trabalho educativo.

Segundo Veiga³, a abordagem do projeto político-pedagógico, como organização do trabalho da escola como um todo, está fundada nos princípios que deverão nortear a escola democrática, pública e gratuita:

Igualdade: de condições para acesso e permanência na escola. Saviani⁴ alerta-nos para o fato de que há uma desigualdade no ponto de partida, mas a igualdade no ponto de chegada deve ser garantida pela mediação da escola. O autor destaca: Portanto, só é possível considerar o processo educativo em seu conjunto sob a condição de se distinguir a democracia com a possibilidade no ponto de partida e democracia como realidade no ponto de chegada. Igualdade de oportunidades requer, portanto, mais que a expansão quantitativa de ofertas; requer ampliação do atendimento com simultânea manutenção de qualidade.

Qualidade: que não pode ser privilégio de minorias econômicas e sociais. O desafio que se coloca ao projeto político-pedagógico da escola é o de propiciar uma qualidade para todos. A qualidade que se busca implica duas dimensões indissociáveis: a formal ou técnica e a política. Uma não está subordinada a outra; cada uma delas tem perspectivas próprias.

Formal ou Técnica - enfatiza os instrumentos e os métodos, a técnica. A qualidade formal não está afeita, necessariamente, a conteúdos determinados. Demo⁵ afirma que a qualidade formal: "(...) significa a habilidade de manejar meios, instrumentos, formas, técnicas, procedimentos diante dos desafios do desenvolvimento".

Política - a qualidade política é condição imprescindível da participação. Está voltada para os fins, valores e conteúdos. Quer dizer "a competência humana do sujeito em termos de se fazer e de fazer história, diante dos fins históricos da sociedade humana".

Nesta perspectiva, o autor chama atenção para o fato de que a qualidade se centra no desafio de manejar os instrumentos adequados para fazer a história humana. A qualidade formal está relacionada com a qualidade política e esta depende da competência dos meios.

A escola de qualidade tem obrigação de evitar de todas as maneiras possíveis a repetência e a evasão. Tem que garantir a meta qualitativa do desempenho satisfatório de todos. Qualidade para todos, portanto, vai além da meta quantitativa de acesso global, no sentido de que as crianças, em idade escolar, entrem na escola. É preciso garantir a permanência dos que nela ingressarem. Em síntese, qualidade "implica consciência crítica e capacidade de ação, saber e mudar".

O projeto político-pedagógico, ao mesmo tempo em que exige dos educadores, funcionários, alunos e pais a definição clara do tipo de escola que intentam, requer a definição de fins. Assim, todos deverão definir o tipo de sociedade e o tipo de cidadão que pretendem formar. As ações específicas para a obtenção desses fins são meios. Essa distinção clara entre fins e meios é essencial para a construção do projeto político-pedagógico.

Gestão Democrática: é um princípio consagrado pela Constituição vigente e abrange as dimensões pedagógica, administrativa e financeira. Ela exige uma ruptura histórica na prática administrativa da escola, com o enfrentamento das questões de exclusão e reprovação e da não permanência do aluno na sala de aula, o que vem provocando a marginalização das classes populares. Esse compromisso implica a construção coletiva de um projeto político-pedagógico ligado à educação das classes populares.

A gestão democrática exige a compreensão em profundidade dos problemas postos pela prática pedagógica. Ela visa romper com a separação entre concepção e execução, entre o pensar e o fazer, entre teoria e prática. Busca resgatar o controle do processo e do produto do trabalho pelos educadores.

Implica principalmente o repensar da estrutura de poder da escola, tendo em vista sua socialização. A socialização do poder propicia a prática da participação coletiva, que atenua o individualismo; da reciprocidade, que elimina a exploração; da solidariedade, que supera a opressão; da autonomia, que anula a dependência de órgãos intermediários que elaboram políticas educacionais das quais a escola é mera executora.

A busca da gestão democrática inclui, necessariamente, a ampla participação dos representantes dos diferentes segmentos da escola nas decisões/ações administrativo-pedagógicas ali desenvolvidas. Nas palavras de Marques⁶: A participação ampla assegura a transparência das decisões, fortalece as pressões para que sejam elas legítimas, garante o controle sobre os acordos estabelecidos e, sobretudo, contribui para que sejam contempladas questões que de outra forma não entrariam em cogitação.

3 VEIGA, Ilma Passos Alencastro. (org) *Projeto político-pedagógico da escola: uma construção possível*. 12ª edição Papyrus, 2002.

4 SAVIANI, Dermeval. "Para além da curvatura da 'vara'". In: *Revista Ande no 3*. São Paulo, 1982.

5 DEMO Pedro. *Educação e qualidade*. Campinas, Papyrus, 1994.

6 MARQUES, Mário Osório. "Projeto pedagógico: A marca da escola". In: *Revista Educação e Contexto. Projeto pedagógico e identidade da escola no 18*. Ijuí, Unijuí, abr./jun. 1990.