



# MURIAÉ-MG

PREFEITURA MUNICIPAL DE MURIAÉ - MINAS GERAIS

Secretário escolar

**EDITAL DE CONCURSO PÚBLICO Nº 001/2024**

CÓD: SL-159JN-24  
7908433249290

## Português

1. Sentido próprio e sentido figurado. Significação contextual de palavras e expressões.....	7
2. Funções de linguagem .....	7
3. Texto e discurso: intertextualidade, paródia.....	8
4. Leitura e interpretação de textos: informações implícitas e explícitas .....	10
5. Ponto de vista do autor. ....	13
6. Linguagem verbal e não verbal. ....	14
7. Tipologia textual e gêneros discursivos de circulação social: estrutura composicional; objetivos discursivos do texto; contexto de circulação; aspectos linguísticos. ....	15
8. Texto e Textualidade: coesão, coerência e outros fatores de textualidade .....	16
9. Variação linguística: heterogeneidade linguística: aspectos culturais, históricos, sociais e regionais no uso da Língua Portuguesa.....	17
10. Registros formal e informal da escrita padrão .....	18
11. Fonética e fonologia: tonicidade.....	19
12. Ortografia.....	20
13. Acentuação gráfica.....	21
14. Crase .....	22
15. Sinais de pontuação como fatores de coesão .....	23
16. Morfologia: classificação e flexão das palavras, emprego de nomes, pronomes, conjunções, advérbios, preposições. Conjunções, interjeições, modos e tempos verbais. ....	25
17. Análise morfológica. Sintaxe: frase, oração, período. Termos da oração. Coordenação e subordinação. Análise sintática. ....	36
18. Conhecimento gramatical de acordo com o padrão culto da língua. ....	39
19. Ortografia oficial – Novo Acordo Ortográfico. ....	40
20. Concordância .....	40
21. Regência verbal e nominal.....	41
22. Colocação pronominal aplicadas ao texto .....	44

## Matemática

1. Conjunto dos números naturais: operações, divisibilidade, decomposição de um número natural nos seus fatores primos, múltiplos e divisores, máximo divisor comum e mínimo múltiplo comum de dois ou mais números naturais. Conjunto dos números inteiros: operações. Conjunto dos números racionais: propriedades, operações, valor absoluto de um número, potenciação e radiciação. O conjunto dos números reais: números irracionais, a reta real, intervalos.....	55
2. Sistema de medida, sistema métrico decimal, unidade de comprimento, unidades usuais de tempo, razões, proporções, grandezas direta e inversamente proporcionais, regra de três simples e composta, porcentagem, juros, equações de 1º grau, sistema de equações.....	70
3. Cálculo de área e perímetros de figuras planas .....	79
4. Leitura e identificação de dados apresentados em gráficos e tabela .....	82
5. Análise combinatória e probabilidade .....	88

## Noções de Informática

1. Sistema Operacional Microsoft Windows: área de trabalho, área de transferência, ícones, barra de tarefas e ferramentas, comandos e recursos; unidades de armazenamento; conceito de pastas, arquivos e atalhos; visualização, exibição e manipulação de arquivos e pastas; uso dos menus, programas e aplicativos; painel de controle; interação com o conjunto de aplicativos MS-Office 2010 ou versões mais recentes .....	99
2. Editor de textos Microsoft Word (2010/2016): criação, edição, formatação e impressão de documentos; utilização de janelas e menus; criação e manipulação de tabelas; símbolos e figuras; geração de mala direta, envelopes e etiquetas; proteção de documentos; utilização das ferramentas .....	119
3. Microsoft Excel (2010/2016): modelos e pastas de trabalho; criação, importação, edição, formatação e impressão de planilhas; classificação e organização de dados .....	130
4. Microsoft Outlook (2010/2016): comandos, atalhos e recursos; uso do correio eletrônico; preparo e envio de mensagens; anexação de arquivos; modos de exibição; organização de e-mails, gerenciador de contatos .....	143
5. Internet: navegação, busca de documentos e conteúdo, segurança. Internet: navegação e princípios de acesso à internet; downloads; conceitos básicos: (URL, links, sites, vírus, portais, segurança, navegação, conceito e padrões da tecnologia Web, Intranets e Extranets), utilização dos principais navegadores e correio eletrônico; utilização dos mecanismos de busca (Google, Yahoo, Bing, etc.).....	167

Para exemplificar a linguagem referencial, podemos citar os materiais didáticos, textos jornalísticos e científicos. Todos eles, por meio de uma linguagem denotativa, informam a respeito de algo, sem envolver aspectos subjetivos ou emotivos à linguagem.

Exemplo de uma notícia:

*O resultado do terceiro levantamento feito pela Aliança Global para Atividade Física de Crianças — entidade internacional dedicada ao estímulo da adoção de hábitos saudáveis pelos jovens — foi decepcionante. Realizado em 49 países de seis continentes com o objetivo de aferir o quanto crianças e adolescentes estão fazendo exercícios físicos, o estudo mostrou que elas estão muito sedentárias. Em 75% das nações participantes, o nível de atividade física praticado por essa faixa etária está muito abaixo do recomendado para garantir um crescimento saudável e um envelhecimento de qualidade — com bom condicionamento físico, músculos e esqueletos fortes e funções cognitivas preservadas. De “A” a “F”, a maioria dos países tirou nota “D”.*

#### Função Emotiva

Caracterizada pela subjetividade com o objetivo de emocionar. É centrada no emissor, ou seja, quem envia a mensagem. A mensagem não precisa ser clara ou de fácil entendimento.

Por meio do tipo de linguagem que usamos, do tom de voz que empregamos, etc., transmitimos uma imagem nossa, não raro inconscientemente.

Emprega-se a expressão função emotiva para designar a utilização da linguagem para a manifestação do enunciador, isto é, daquele que fala.

Exemplo: *Nós te amamos!*

#### Função Conativa

A função conativa ou apelativa é caracterizada por uma linguagem persuasiva com a finalidade de convencer o leitor. Por isso, o grande foco é no receptor da mensagem.

Trata-se de uma função muito utilizada nas propagandas, publicidades e discursos políticos, a fim de influenciar o receptor por meio da mensagem transmitida.

Esse tipo de texto costuma se apresentar na segunda ou na terceira pessoa com a presença de verbos no imperativo e o uso do vocativo.

Não se interfere no comportamento das pessoas apenas com a ordem, o pedido, a súplica. Há textos que nos influenciam de maneira bastante sutil, com tentações e seduções, como os anúncios publicitários que nos dizem como seremos bem-sucedidos, atraentes e charmosos se usarmos determinadas marcas, se consumirmos certos produtos.

Com essa função, a linguagem modela tanto bons cidadãos, que colocam o respeito ao outro acima de tudo, quanto espertalhões, que só pensam em levar vantagem, e indivíduos atemorizados, que se deixam conduzir sem questionar.

Exemplos: Só amanhã, não perca!  
Vote em mim!

#### Função Poética

Esta função é característica das obras literárias que possui como marca a utilização do sentido conotativo das palavras.

Nela, o emissor preocupa-se de que maneira a mensagem será transmitida por meio da escolha das palavras, das expressões, das

figuras de linguagem. Por isso, aqui o principal elemento comunicativo é a mensagem.

A função poética não pertence somente aos textos literários. Podemos encontrar a função poética também na publicidade ou nas expressões cotidianas em que há o uso frequente de metáforas (provérbios, anedotas, trocadilhos, músicas).

Exemplo:

*“Basta-me um pequeno gesto,  
feito de longe e de leve,  
para que venhas comigo  
e eu para sempre te leve...”*

(Cecília Meireles)

#### Função Fática

A função fática tem como principal objetivo estabelecer um canal de comunicação entre o emissor e o receptor, quer para iniciar a transmissão da mensagem, quer para assegurar a sua continuação. A ênfase dada ao canal comunicativo.

Esse tipo de função é muito utilizado nos diálogos, por exemplo, nas expressões de cumprimento, saudações, discursos ao telefone, etc.

Exemplo:

-- Calor, não é!?  
-- Sim! Li na previsão que iria chover.  
-- Pois é...

#### Função Metalinguística

É caracterizada pelo uso da metalinguagem, ou seja, a linguagem que se refere a ela mesma. Dessa forma, o emissor explica um código utilizando o próprio código.

Nessa categoria, os textos metalinguísticos que merecem destaque são as gramáticas e os dicionários.

Um texto que descreva sobre a linguagem textual ou um documentário cinematográfico que fala sobre a linguagem do cinema são alguns exemplos.

Exemplo:

Amizade s.f.: 1. sentimento de grande afeição, simpatia, apreço entre pessoas ou entidades. *“sentia-se feliz com a amizade do seu mestre”*

2. POR METONÍMIA: quem é amigo, companheiro, camarada. *“é uma de suas amizades fiéis”*

### TEXTO E DISCURSO: INTERTEXTUALIDADE, PARÓDIA

#### — Definições gerais

Intertextualidade é, como o próprio nome sugere, uma *relação entre textos* que se exerce com a menção parcial ou integral de elementos textuais (formais e/ou semânticos) que fazem referência a uma ou a mais produções pré-existentes; é a inserção em um texto de trechos extraídos de outros textos. Esse diálogo entre textos não se restringe a textos verbais (livros, poemas, poesias, etc.) e envolve, também composições de natureza não verbal (pinturas, esculturas, etc.) ou mista (filmes, peças publicitárias, música, desenhos animados, novelas, jogos digitais, etc.).

— **Intertextualidade Explícita x Implícita**

— **Intertextualidade explícita:** é a reprodução fiel e integral da passagem conveniente, manifestada aberta e diretamente nas palavras do autor. Em caso de desconhecimento preciso sobre a obra que originou a referência, o autor deve fazer uma prévia da existência do excerto em outro texto, deixando a hipertextualidade evidente.

As características da intertextualidade explícita são:

- Conexão direta com o texto anterior;
- Obviedade, de fácil identificação por parte do leitor, sem necessidade de esforço ou deduções;
- Não demanda que o leitor tenha conhecimento preliminar do conteúdo;
- Os elementos extraídos do outro texto estão claramente transcritos e referenciados.

— **Intertextualidade explícita direta e indireta:** em textos acadêmicos, como dissertações e monografias, a intertextualidade explícita é recorrente, pois a pesquisa acadêmica consiste justamente na contribuição de novas informações aos saberes já produzidos. Ela ocorre em forma de citação, que, por sua vez, pode ser direta, com a transcrição integral (cópia) da passagem útil, ou indireta, que é uma clara exploração das informações, mas sem transcrição, re-elaborada e explicada nas palavras do autor.

— **Intertextualidade implícita:** esse modo compreende os textos que, ao aproveitarem conceitos, dados e informações presentes em produções prévias, não fazem a referência clara e não reproduzem integralmente em sua estrutura as passagens envolvidas. Em outras palavras, faz-se a menção sem revelá-la ou anunciá-la. De qualquer forma, para que se compreenda o significado da relação estabelecida, é indispensável que o leitor seja capaz de reconhecer as marcas intertextuais e, em casos mais específicos, ter lido e compreendido o primeiro material. As características da intertextualidade implícita são: conexão indireta com o texto fonte; o leitor não a reconhece com facilidade; demanda conhecimento prévio do leitor; exigência de análise e deduções por parte do leitor; os elementos do texto pré-existente não estão evidentes na nova estrutura.

— **Tipos de Intertextualidade**

**1 – Paródia:** é o processo de intertextualidade que faz uso da crítica ou da ironia, com a finalidade de subverter o sentido original do texto. A modificação ocorre apenas no conteúdo, enquanto a estrutura permanece inalterada. É muito comum nas músicas, no cinema e em espetáculos de humor. Observe o exemplo da primeira estrofe do poema “*Vou-me embora pra Pasárgada*”, de Manuel Bandeira:

**TEXTO ORIGINAL**

“Vou-me embora para Pasárgada  
Lá sou amigo do rei  
Lá tenho a mulher que eu quero  
Na cama que escolherei?”

**PARÓDIA DE MILLÔR FERNANDES**

“Que Manoel Bandeira me perdoe, mas vou-me embora de  
Pasárgada  
Sou inimigo do Rei  
Não tenho nada que eu quero  
Não tenho e nunca terei”

**2 – Paráfrase:** aqui, ocorre a reafirmação sentido do texto inicial, porém, a estrutura da nova produção nada tem a ver com a primeira. É a reprodução de um texto com as palavras de quem escreve o novo texto, isto é, os conceitos do primeiro texto são preservados, porém, são relatados de forma diferente. Exemplos: observe as frases originais e suas respectivas paráfrases:

“Deus ajuda quem cedo madruga” – *A professora ajuda quem muito estuda.*

“To be or not to be, that is the question” – *Tupi or not tupi, that is the question.*

**3 – Alusão:** é a referência, em um novo texto, de uma dada obra, situação ou personagem já retratados em textos anteriores, de forma simples, objetiva e sem quaisquer aprofundamentos. Veja o exemplo a seguir:

“Isso é presente de grego” – alusão à mitologia em que os troianos caem em armadilhada armada pelos gregos durante a Guerra de Troia.

**4 – Citação:** *Prezado Candidato, o tema acima supracitado, já foi abordado em tópicos anteriores.*

**5 – Crossover:** com denominação em inglês que significa “cruzamento”, esse tipo de intertextualidade tem sido muito explorado nas mídias visuais e audiovisuais, como televisão, séries e cinema. Basicamente, é a inserção de um personagem próprio de um universo fictício em um mundo de ficção diferente. *Freddy & Jason* é um grande *crossover* do gênero de horror no cinema.

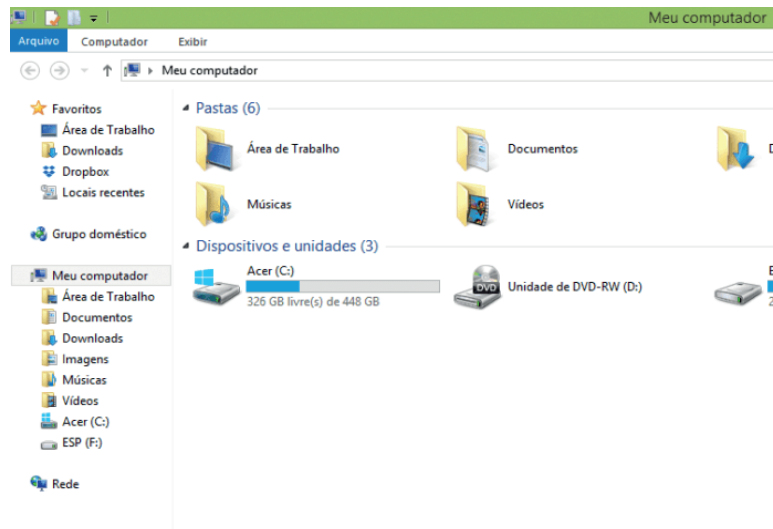
Exemplo:



Fonte: <https://www.correiobraziliense.com.br>

**6) Epígrafe:** é a transição de uma pequena passagem do texto de origem na abertura do texto corrente. Em geral, a epígrafe está localizada no início da página, à direita e em itálico. Mesmo sendo uma passagem “solta”, esse tipo de intertextualidade está sempre relacionado ao teor do novo texto.

Exemplo:



Na parte de cima do Windows Explorer você terá acesso a muitas funções de gerenciamento como criar pastas, excluir, renomear, excluir históricos, ter acesso ao prompt de comando entre outras funcionalidades que aparecem sempre que você selecionar algum arquivo.

A coluna do lado esquerdo te dá acesso direto para tudo que você quer encontrar no computador. As pastas mais utilizadas são as de Download, documentos e imagens.

#### Operações básicas com arquivos do Windows Explorer

- **Criar pasta:** clicar no local que quer criar a pasta e clicar com o botão direito do mouse e ir em novo > criar pasta e nomear ela. Você pode criar uma pasta dentro de outra pasta para organizar melhor seus arquivos. Caso você queira salvar dentro de uma mesma pasta um arquivo com o mesmo nome, só será possível se tiver extensão diferente. Ex.: maravilha.png e maravilha.doc

Independente de uma pasta estar vazia ou não, ela permanecerá no sistema mesmo que o computador seja reiniciado

- **Copiar:** selecione o arquivo com o mouse e clique Ctrl + C e vá para a pasta que quer colar a cópia e clique Ctrl +V. Pode também clicar com o botão direito do mouse selecionar copiar e ir para o local que quer copiar e clicar novamente como o botão direito do mouse e selecionar colar.

- **Excluir:** pode selecionar o arquivo e apertar a tecla delete ou clicar no botão direito do mouse e selecionar excluir

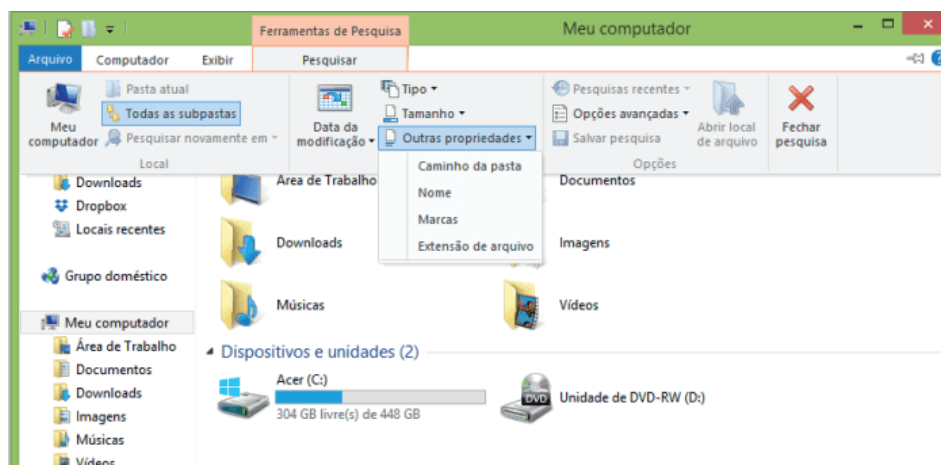
- **Organizar:** você pode organizar do jeito que quiser como, por exemplo, ícones grandes, ícones pequenos, listas, conteúdos, lista com detalhes. Estas funções estão na barra de cima em exibir ou na mesma barra do lado direito.

- **Movimentar:** você pode movimentar arquivos e pastas clicando Ctrl + X no arquivo ou pasta e ir para onde você quer colar o arquivo e Clicar Ctrl + V ou clicar com o botão direito do mouse e selecionar recortar e ir para o local de destino e clicar novamente no botão direito do mouse e selecionar colar.

#### Localizando Arquivos e Pastas

No Windows Explorer tem duas:

Tem uma barra de pesquisa acima na qual você digita o arquivo ou pasta que procura ou na mesma barra tem uma opção de Pesquisar. Clicando nesta opção terão mais opções para você refinar a sua busca.

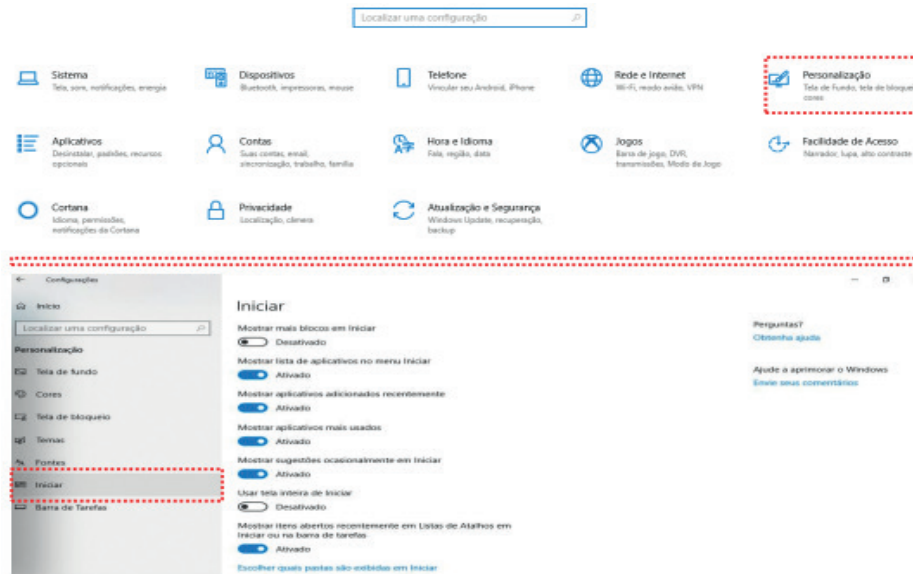


**Arquivos ocultos**

São arquivos que normalmente são relacionados ao sistema. Eles ficam ocultos (invisíveis) por que se o usuário fizer alguma alteração, poderá danificar o Sistema Operacional.

Apesar de estarem ocultos e não serem exibido pelo Windows Explorer na sua configuração padrão, eles ocupam espaço no disco.

**Configurações:** é possível configurar o Menu Iniciar como um todo. Para isso, basta acessar a opção “Configurações” e, na janela que se abre, procurar por “Personalização”. Depois, selecionar “Iniciar”. É possível selecionar o que será exibido no Menu Iniciar como os blocos, as listas de recentes ou de aplicativos mais usados, além de outras configurações. Além da personalização, diversas outras configurações podem ser acessadas por aqui como Sistema, Dispositivos, Rede e Internet e muito mais.

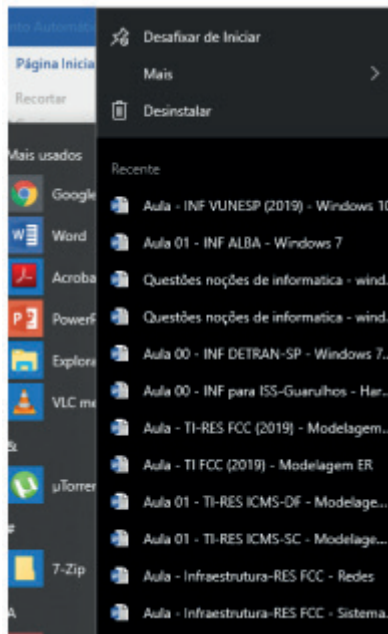


Configurações do Windows.

**Programas:** a lista mostra programas instalados no computador. Esse menu apresenta os programas em ordem alfabética, além dos programas mais usados.

Para manter um atalho permanente nesta área do Menu, clique com o botão direito sobre ele e em “Fixar em Iniciar”.

Dependendo do aplicativo ao qual o atalho é relacionado, é possível abrir diretamente um arquivo. Por exemplo, o Word lista os últimos documentos abertos; o Excel lista as planilhas; e o Media Player, as mídias. Basta utilizar também o botão direito para acessar essa lista.



Arquivos recentes para um programa.

– **Referências:** uma referência identifica uma célula ou um intervalo de células em uma planilha e informa ao Microsoft Excel onde procurar os valores ou dados a serem usados em uma fórmula.

– **Operadores:** um sinal ou símbolo que especifica o tipo de cálculo a ser executado dentro de uma expressão. Existem operadores matemáticos, de comparação, lógicos e de referência.

Operador Aritmético	Significado	Exemplo
+ (Sinal de Adição)	Adição	3+3
- (Sinal de Subtração)	Subtração	3-1
* (Sinal de Multiplicação)	Multiplicação	3*3
/ (Sinal de Divisão)	Divisão	10/2
% (Símbolo de Percentagem)	Percentagem	15%
^ (Sinal de Exponenciação)	Exponenciação	3^4
Operador de Comparação	Significado	Exemplo
> (Sinal de Maior que)	Maior do que	B2 > V2
< (Sinal de Menor que)	Menor do que	C8 < G7
>= (Sinal de Maior ou igual a)	Maior ou igual a	B2 >= V2
=< (Sinal de Menor ou igual a)	Menor ou igual a	C8=< G7
<> (Sinal de Diferente)	Diferente	J10 <> W7
Operador de Referência	Significado	Exemplo
: (Dois Pontos)	Operador de intervalo sem exceção	B5: J6
; (Ponto e Vírgula).	Operador de intervalo intercalado	B8; B7; G4

– **Constantes:** é um valor que não é calculado, e que, portanto, não é alterado. Por exemplo: =C3+5.

O número 5 é uma constante. Uma expressão ou um valor resultante de uma expressão não é considerado uma constante.

– **Níveis de Prioridade de Cálculo**

Quando o Excel cria fórmulas múltiplas, ou seja, misturar mais de uma operação matemática diferente dentro de uma mesma fórmula, ele obedece a níveis de prioridade.

Os Níveis de Prioridade de Cálculo são os seguintes:

**Prioridade 1:** Exponenciação e Radiciação (vice-versa).

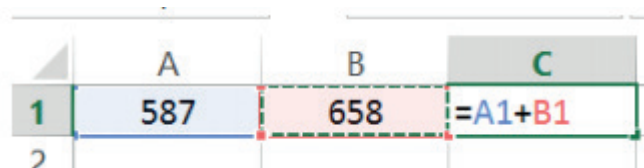
**Prioridade 2:** Multiplicação e Divisão (vice-versa).

**Prioridade 3:** Adição e Subtração (vice-versa).

Os cálculos são executados de acordo com a prioridade matemática, conforme esta sequência mostrada, podendo ser utilizados parênteses “ ( ) ” para definir uma nova prioridade de cálculo.

– **Criando uma fórmula**

Para criar uma fórmula simples como uma soma, tendo como referência os conteúdos que estão em duas células da planilha, digite o seguinte:

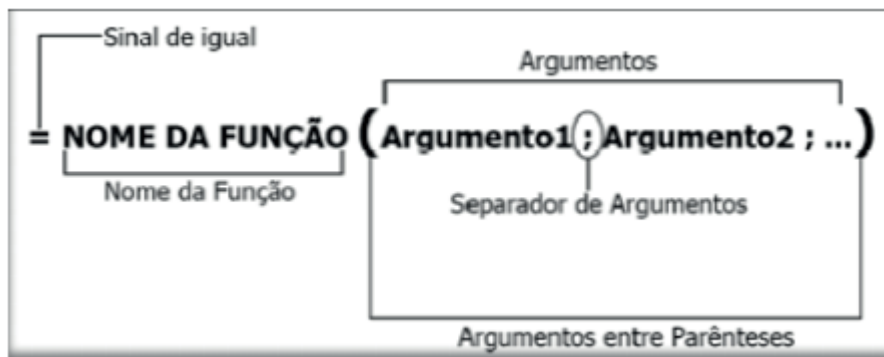




**Funções**

Funções são fórmulas predefinidas que efetuam cálculos usando valores específicos, denominados argumentos, em uma determinada ordem ou estrutura. As funções podem ser usadas para executar cálculos simples ou complexos.

Assim como as fórmulas, as funções também possuem uma estrutura (sintaxe), conforme ilustrado abaixo:



*Estrutura da função.*

**NOME DA FUNÇÃO:** todas as funções que o Excel permite usar em suas células tem um nome exclusivo.

Para obter uma lista das funções disponíveis, clique em uma célula e pressione SHIFT+F3.

**ARGUMENTOS:** os argumentos podem ser números, texto, valores lógicos, como VERDADEIRO ou FALSO, matrizes, valores de erro como #N/D ou referências de célula. O argumento que você atribuir deve produzir um valor válido para esse argumento. Os argumentos também podem ser constantes, fórmulas ou outras funções.

• **Função SOMA**

Esta função soma todos os números que você especifica como argumentos. Cada argumento pode ser um intervalo, uma referência de célula, uma matriz, uma constante, uma fórmula ou o resultado de outra função. Por exemplo, SOMA (A1:A5) soma todos os números contidos nas células de A1 a A5. Outro exemplo: SOMA (A1;A3; A5) soma os números contidos nas células A1, A3 e A5.

	A
1	Dados
2	-5
3	15
4	30
5	5
6	VERDADEIRO

Fórmula	Descrição	Resultado
=SOMA (3;2)	Soma 3 e 2.	5
=SOMA ("5";15; VERDADEIRO)	Soma 5, 15 e 1. O valor "5" é traduzido primeiro no número 1 e o valor lógico VERDADEIRO é traduzido no número 1.	21
=SOMA (A2:A4)	Soma os valores entre os intervalos A2 e A4.	40
=SOMA (A2:A4;15)	Soma os valores entre os intervalos A2 e A4 e, em seguida, acrescenta 15 a este resultado.	55

### Hipertexto

São textos ou figuras que possuem endereços vinculados a eles. Essa é a maneira mais comum de navegar pela web.

### Impressão de páginas

Para imprimir uma página da Internet, basta clicar no botão de impressão do navegador. O navegador irá então abrir uma janela de impressão, onde o usuário poderá configurar as opções de impressão.

### NAVEGADORES

Um navegador de internet é um programa que mostra informações da internet na tela do computador do usuário.

Além de também serem conhecidos como browser ou web browser, eles funcionam em computadores, notebooks, dispositivos móveis, aparelhos portáteis, videogames e televisores conectados à internet.

Um navegador de internet condiciona a estrutura de um site e exibe qualquer tipo de conteúdo na tela da máquina usada pelo internauta.

Esse conteúdo pode ser um texto, uma imagem, um vídeo, um jogo eletrônico, uma animação, um aplicativo ou mesmo servidor. Ou seja, o navegador é o meio que permite o acesso a qualquer página ou site na rede.

Para funcionar, um navegador de internet se comunica com servidores hospedados na internet usando diversos tipos de protocolos de rede. Um dos mais conhecidos é o protocolo HTTP, que transfere dados binários na comunicação entre a máquina, o navegador e os servidores.

### Funcionalidades de um Navegador de Internet

A principal funcionalidade dos navegadores é mostrar para o usuário uma tela de exibição através de uma janela do navegador.

Ele decodifica informações solicitadas pelo usuário, através de códigos-fonte, e as carrega no navegador usado pelo internauta.

Ou seja, entender a mensagem enviada pelo usuário, solicitada através do endereço eletrônico, e traduzir essa informação na tela do computador. É assim que o usuário consegue acessar qualquer site na internet.

O recurso mais comum que o navegador traduz é o HTML, uma linguagem de marcação para criar páginas na web e para ser interpretado pelos navegadores.

Eles também podem reconhecer arquivos em formato PDF, imagens e outros tipos de dados.

Essas ferramentas traduzem esses tipos de solicitações por meio das URLs, ou seja, os endereços eletrônicos que digitamos na parte superior dos navegadores para entrarmos numa determinada página.

Abaixo estão outros recursos de um navegador de internet:

– **Barra de Endereço:** é o espaço em branco que fica localizado no topo de qualquer navegador. É ali que o usuário deve digitar a URL (ou domínio ou endereço eletrônico) para acessar qualquer página na web.

– **Botões de Início, Voltar e Avançar:** botões clicáveis básicos que levam o usuário, respectivamente, ao começo de abertura do navegador, à página visitada antes ou à página visitada seguinte.

– **Favoritos:** é a aba que armazena as URLs de preferência do usuário. Com um único simples, o usuário pode guardar esses endereços nesse espaço, sendo que não existe uma quantidade limite de links. É muito útil para quando você quer acessar as páginas mais

recorrentes da sua rotina diária de tarefas.

– **Atualizar:** botão básico que recarrega a página aberta naquele momento, atualizando o conteúdo nela mostrado. Serve para mostrar possíveis edições, correções e até melhorias de estrutura no visual de um site. Em alguns casos, é necessário limpar o cache para mostrar as atualizações.

– **Histórico:** opção que mostra o histórico de navegação do usuário usando determinado navegador. É muito útil para recuperar links, páginas perdidas ou revisitar domínios antigos. Pode ser apagado, caso o usuário queira.

– **Gerenciador de Downloads:** permite administrar os downloads em determinado momento. É possível ativar, cancelar e pausar por tempo indeterminado. É um maior controle na usabilidade do navegador de internet.

– **Extensões:** já é padrão dos navegadores de internet terem um mecanismo próprio de extensões com mais funcionalidades. Com alguns cliques, é possível instalar temas visuais, plug-ins com novos recursos (relógio, notícias, galeria de imagens, ícones, entre outros).

– **Central de Ajuda:** espaço para verificar a versão instalada do navegador e artigos (geralmente em inglês, embora também existam em português) de como realizar tarefas ou ações específicas no navegador.

Firefox, Internet Explorer, Google Chrome, Safari e Opera são alguns dos navegadores mais utilizados atualmente. Também conhecidos como web browsers ou, simplesmente, browsers, os navegadores são uma espécie de ponte entre o usuário e o conteúdo virtual da Internet.

### Internet Explorer

Lançado em 1995, vem junto com o Windows, está sendo substituído pelo Microsoft Edge, mas ainda está disponível como segundo navegador, pois ainda existem usuários que necessitam de algumas tecnologias que estão no Internet Explorer e não foram atualizadas no Edge.

Já foi o mais navegador mais utilizado do mundo, mas hoje perdeu a posição para o Google Chrome e o Mozilla Firefox.



### Principais recursos do Internet Explorer:

– Transformar a página num aplicativo na área de trabalho, permitindo que o usuário defina sites como se fossem aplicativos instalados no PC. Através dessa configuração, ao invés de apenas manter os sites nos favoritos, eles ficarão acessíveis mais facilmente através de ícones.

– Gerenciador de downloads integrado.

– Mais estabilidade e segurança.

– Suporte aprimorado para HTML5 e CSS3, o que permite uma navegação plena para que o internauta possa usufruir dos recursos implementados nos sites mais modernos.

– Com a possibilidade de adicionar complementos, o navegador já não é apenas um programa para acessar sites. Dessa forma, é possível instalar pequenos aplicativos que melhoram a navegação e

oferecem funcionalidades adicionais.

– One Box: recurso já conhecido entre os usuários do Google Chrome, agora está na versão mais recente do Internet Explorer. Através dele, é possível realizar buscas apenas informando a palavra-chave digitando-a na barra de endereços.

#### Microsoft Edge

Da Microsoft, o Edge é a evolução natural do antigo Explorer<sup>23</sup>. O navegador vem integrado com o Windows 10. Ele pode receber aprimoramentos com novos recursos na própria loja do aplicativo.

Além disso, a ferramenta otimiza a experiência do usuário convertendo sites complexos em páginas mais amigáveis para leitura.



Outras características do Edge são:

- Experiência de navegação com alto desempenho.
- Função HUB permite organizar e gerenciar projetos de qualquer lugar conectado à internet.
- Funciona com a assistente de navegação Cortana.
- Disponível em desktops e mobile com Windows 10.
- Não é compatível com sistemas operacionais mais antigos.

#### Firefox

Um dos navegadores de internet mais populares, o Firefox é conhecido por ser flexível e ter um desempenho acima da média.

Desenvolvido pela Fundação Mozilla, é distribuído gratuitamente para usuários dos principais sistemas operacionais. Ou seja, mesmo que o usuário possua uma versão defasada do sistema instalado no PC, ele poderá ser instalado.



Algumas características de destaque do Firefox são:

- Velocidade e desempenho para uma navegação eficiente.
- Não exige um hardware poderoso para rodar.
- Grande quantidade de extensões para adicionar novos recursos.
- Interface simplificada facilita o entendimento do usuário.
- Atualizações frequentes para melhorias de segurança e privacidade.
- Disponível em desktop e mobile.

#### Google Chrome

É possível instalar o Google Chrome nas principais versões do sistema operacional Windows e também no Linux e Mac.

O Chrome é o navegador de internet mais usado no mundo. É, também, um dos que têm melhor suporte a extensões, maior compatibilidade com uma diversidade de dispositivos e é bastante convidativo à navegação simplificada.



#### Principais recursos do Google Chrome:

- Desempenho ultra veloz, desde que a máquina tenha recursos RAM suficientes.
- Gigantesca quantidade de extensões para adicionar novas funcionalidades.
- Estável e ocupa o mínimo espaço da tela para mostrar conteúdos otimizados.
- Segurança avançada com encriptação por Certificado SSL (HTTPS).
- Disponível em desktop e mobile.

#### Opera

Um dos primeiros navegadores existentes, o Opera segue evoluindo como um dos melhores navegadores de internet.

Ele entrega uma interface limpa, intuitiva e agradável de usar. Além disso, a ferramenta também é leve e não prejudica a qualidade da experiência do usuário.



#### Outros pontos de destaques do Opera são:

- Alto desempenho com baixo consumo de recursos e de energia.
- Recurso Turbo Opera filtra o tráfego recebido, aumentando a velocidade de conexões de baixo desempenho.
- Poupa a quantidade de dados usados em conexões móveis (3G ou 4G).
- Impede armazenamento de dados sigilosos, sobretudo em páginas bancárias e de vendas on-line.
- Quantidade moderada de plug-ins para implementar novas funções, além de um bloqueador de publicidade integrado.
- Disponível em desktop e mobile.

#### Safari

O Safari é o navegador oficial dos dispositivos da Apple. Pela sua otimização focada nos aparelhos da gigante de tecnologia, ele é um dos navegadores de internet mais leves, rápidos, seguros e confiáveis para usar.

<sup>23</sup> <https://bit.ly/2WITu4N>