



# MONTES CLAROS - MG

**PREFEITURA MUNICIPAL DE MONTES CLAROS  
- MINAS GERAIS**

**Comum aos Cargos de Nível Médio:**  
Agente Administrativo; Agente Administrativo da Saúde – ESF; Auxiliar Consultório Dentário; Auxiliar Consultório Dentário – ESF; Educador Cuidador; Educador Social; Fiscal Municipal e Orientador Social

**EDITAL 002/2024**

**CÓD: SL-184AB-24  
7908433253679**

## Língua Portuguesa

1. Leitura e interpretação de texto(s) dos tipos: descritivo, narrativo, dissertativo e de diferentes gêneros, por exemplo, poemas, texto jornalísticos, propagandas, charges, cartuns, tirinhas, gráficos, entre outros .....	7
2. Significação das palavras: sinônimos, antônimos, homônimos, parônimos, polissemia, sentido próprio (denotação) e sentido figurado (conotação).....	17
3. Fonologia: letra, fonema, encontros vocálicos e consonantais, dígrafos, divisão silábica .....	18
4. acentuação tônica e gráfica (atualizada, conforme as regras do novo Acordo Ortográfico); sinais gráficos	18
5. Ortografia (atualizada, conforme as regras do novo Acordo Ortográfico) .....	20
6. Estrutura e formação de palavras .....	20
7. Emprego dos sinais de pontuação .....	22
8. Classes de palavras variáveis e invariáveis (identificação, flexão, função sintática, semântica e discursiva); Conjugação verbal: verbos – regulares e auxiliares (ser, ter, haver, estar) – conjugação em todos os modos e tempos simples e as formas nominais do verbo .....	25
9. Sintaxe de concordância verbal e nominal.....	36
10. Sintaxe de regência verbal e nominal .....	37
11. Sintaxe de colocação pronominal .....	40
12. Usos do sinal indicativo de crase: regra geral e casos especiais .....	40
13. Figuras de linguagem .....	41
14. Funções da linguagem .....	43
15. Registro formal e registro informal. Marcas de coloquialidade .....	45
16. Variações linguísticas .....	46

## Matemática

1. Sistemas de numeração. Número primo, algoritmo da divisão. Critérios de divisibilidade; Máximo divisor comum (entre números inteiros); Mínimo múltiplo comum (entre números inteiros).....	53
2. Conjuntos Numéricos: operações: adição, subtração, multiplicação, divisão, potenciação e radiciação nos conjuntos numéricos; Propriedades dessas operações; Módulo; Desigualdades; Intervalos.....	60
3. Sistemas de medida .....	71
4. Proporcionalidade: razões e proporções: propriedades; Regra de três simples e composta; Percentagem; Juros simples .....	75
5. Relações e Funções: relações binárias; Domínio, contradomínio, imagem direta de funções; Gráficos de relações; Funções: definição e representação; Funções crescentes, decrescentes e periódicas; Função inversa. Funções afins, lineares e quadráticas – propriedades, raízes, gráficos .....	80
6. Exponenciais e Logaritmos: funções exponenciais e logarítmicas; propriedades e gráficos. Mudança de base; Equações e inequações exponenciais e logarítmicas.....	92
7. Trigonometria no triângulo retângulo; Funções trigonométricas: seno, cosseno, tangente, cotangente; propriedades e gráficos; Equações trigonométricas .....	100
8. Sequências: progressões aritméticas: termo geral, soma dos termos, relação entre dois termos, propriedades; Progressões geométricas: termo geral, relação entre dois termos, soma e produto dos termos, propriedades .....	103
9. Análise Combinatória: princípio fundamental da contagem; Arranjos, permutações e combinações simples e com repetições; Binômio de Newton; Triângulo de Pascal .....	105
10. Matrizes e Sistemas Lineares: operações com matrizes: adição, subtração e multiplicação; Propriedades dessas operações; Sistemas lineares e matrizes; Resolução, discussão e interpretação geométrica de sistemas lineares.....	107
11. Geometria Plana: curvas. Ângulos. Triângulos e quadriláteros; Igualdade e semelhança de triângulos. Relações métricas nos triângulos. Círculos e discos; Polígonos regulares e relações métricas; Feixes de retas; Áreas e perímetros.....	117

12. Geometria Espacial: retas e planos no espaço: paralelismo e perpendicularidade entre retas, entre retas e planos e entre planos; Prismas e pirâmides; Cálculo de áreas e volumes; Cilindro, cone, esfera e bola: cálculo de áreas e volumes; Poliedros e relação de Euler.....	122
13. Geometria Analítica: coordenadas cartesianas. Equações e gráficos. Distância entre dois pontos; Estudo da equação da reta: interseções de duas ou mais retas (no plano); Retas paralelas e perpendiculares, feixes de retas; Distância de um ponto a uma reta, áreas de triângulos, circunferências e círculos. ....	131
14. Números Complexos: módulo, argumento, forma algébrica; Operações com números complexos: adição subtração, multiplicação, divisão e potenciação .....	136
15. Polinômios: conceitos; Adição e multiplicação de polinômio; Algoritmos de divisão; Fatoração. Equações polinomiais; Relações entre coeficientes e raízes. Raízes reais e complexas; Raízes racionais e polinômios com coeficientes inteiros.....	138
16. Estatística básica: conceito, coleta de dados, amostra; Gráficos e tabelas: interpretação. Média (aritmética simples e ponderada), moda e mediana; Desvio padrão.....	143
17. Probabilidades: espaço amostral; Experimentos aleatórios; Probabilidades .....	150

## Legislação

1. Lei Orgânica do Município .....	157
2. Lei Municipal 3.175 de 23 de dezembro de 2003, que dispõe sobre o Estatuto dos Servidores Públicos do Município de Montes Claros – MG.....	183
3. Lei Municipal 3.177, de 23 de dezembro de 2003, que institui o Código de Ética Profissional do Servidor Público do Poder Executivo Municipal.....	200

## Informática Básica

1. Sistemas operacionais de computadores (Windows e Linux): conceitos, características, ferramentas, configurações, acessórios e procedimentos .....	205
2. Aplicativos de escritório (Microsoft Office e Libre Office): editor de texto, planilhas, apresentação de slides .....	230
3. Internet (protocolos, computação em nuvem, equipamentos de conexão, intranet, extranet) e navegadores de internet.....	264
4. Utilização e ferramentas de correio eletrônico (e-mail) e redes sociais .....	271
5. Segurança e proteção de computador: conceitos, princípios básicos, ameaças, antivírus, vírus, firewall .....	276

## Conhecimentos Gerais

1. Atualidades .....	287
2. Noções de História e Geografia de Minas Gerais e do Brasil .....	287
3. Cultura e sociedade brasileira.....	355
4. Meio Ambiente. ....	355

# LÍNGUA PORTUGUESA

**LEITURA E INTERPRETAÇÃO DE TEXTO(S) DOS TIPOS: DESCRITIVO, NARRATIVO, DISSERTATIVO E DE DIFERENTES GÊNEROS, POR EXEMPLO, POEMAS, TEXTO JORNALÍSTICOS, PROPAGANDAS, CHARGES, CARTUNS, TIRINHAS, GRÁFICOS, ENTRE OUTROS**

## Definição Geral

Embora correlacionados, esses conceitos se distinguem, pois sempre que compreendemos adequadamente um texto e o objetivo de sua mensagem, chegamos à interpretação, que nada mais é do que as conclusões específicas. Exemplificando, sempre que nos é exigida a compreensão de uma questão em uma avaliação, a resposta será localizada no próprio no texto, posteriormente, ocorre a interpretação, que é a leitura e a conclusão fundamentada em nossos conhecimentos prévios.

## Compreensão de Textos

Resumidamente, a compreensão textual consiste na análise do que está explícito no texto, ou seja, na identificação da mensagem. É assimilar (uma devida coisa) intelectualmente, fazendo uso da capacidade de entender, atinar, perceber, compreender. Compreender um texto é apreender de forma objetiva a mensagem transmitida por ele. Portanto, a compreensão textual envolve a decodificação da mensagem que é feita pelo leitor. Por exemplo, ao ouvirmos uma notícia, automaticamente compreendemos a mensagem transmitida por ela, assim como o seu propósito comunicativo, que é informar o ouvinte sobre um determinado evento.

## Interpretação de Textos

É o entendimento relacionado ao conteúdo, ou melhor, os resultados aos quais chegamos por meio da associação das ideias e, em razão disso, sobressai ao texto. Resumidamente, interpretar é decodificar o sentido de um texto por indução.

A interpretação de textos compreende a habilidade de se chegar a conclusões específicas após a leitura de algum tipo de texto, seja ele escrito, oral ou visual.

Grande parte da bagagem interpretativa do leitor é resultado da leitura, integrando um conhecimento que foi sendo assimilado ao longo da vida. Dessa forma, a interpretação de texto é subjetiva, podendo ser diferente entre leitores.

## Exemplo de compreensão e interpretação de textos

Para compreender melhor a compreensão e interpretação de textos, analise a questão abaixo, que aborda os dois conceitos em um texto misto (verbal e visual):

FGV > SEDUC/PE > Agente de Apoio ao Desenvolvimento Escolar Especial > 2015

Português > Compreensão e interpretação de textos

A imagem a seguir ilustra uma campanha pela inclusão social.



*“A Constituição garante o direito à educação para todos e a inclusão surge para garantir esse direito também aos alunos com deficiências de toda ordem, permanentes ou temporárias, mais ou menos severas.”*

A partir do fragmento acima, assinale a afirmativa **incorreta**.

- (A) A inclusão social é garantida pela Constituição Federal de 1988.
- (B) As leis que garantem direitos podem ser mais ou menos severas.
- (C) O direito à educação abrange todas as pessoas, deficientes ou não.
- (D) Os deficientes temporários ou permanentes devem ser incluídos socialmente.
- (E) “Educação para todos” inclui também os deficientes.

## Comentário da questão:

Em “A” o texto é sobre direito à educação, incluindo as pessoas com deficiência, ou seja, inclusão de pessoas na sociedade. = afirmativa correta.

Em “B” o complemento “mais ou menos severas” se refere à “deficiências de toda ordem”, não às leis. = afirmativa incorreta.

Em “C” o advérbio “também”, nesse caso, indica a inclusão/adição das pessoas portadoras de deficiência ao direito à educação, além das que não apresentam essas condições. = afirmativa correta.

Em “D” além de mencionar “deficiências de toda ordem”, o texto destaca que podem ser “permanentemente ou temporárias”. = afirmativa correta.

Em “E” este é o tema do texto, a inclusão dos deficientes. = afirmativa correta.

Resposta: Logo, a Letra B é a resposta Certa para essa questão, visto que é a única que contém uma afirmativa incorreta sobre o texto.

**IDENTIFICANDO O TEMA DE UM TEXTO**

O tema é a ideia principal do texto. É com base nessa ideia principal que o texto será desenvolvido. Para que você consiga identificar o tema de um texto, é necessário relacionar as diferentes informações de forma a construir o seu sentido global, ou seja, você precisa relacionar as múltiplas partes que compõem um todo significativo, que é o texto.

Em muitas situações, por exemplo, você foi estimulado a ler um texto por sentir-se atraído pela temática resumida no título. Pois o título cumpre uma função importante: antecipar informações sobre o assunto que será tratado no texto.

Em outras situações, você pode ter abandonado a leitura porque achou o título pouco atraente ou, ao contrário, sentiu-se atraído pelo título de um livro ou de um filme, por exemplo. É muito comum as pessoas se interessarem por temáticas diferentes, dependendo do sexo, da idade, escolaridade, profissão, preferências pessoais e experiência de mundo, entre outros fatores.

Mas, sobre que tema você gosta de ler? Esportes, namoro, sexualidade, tecnologia, ciências, jogos, novelas, moda, cuidados com o corpo? Perceba, portanto, que as temáticas são praticamente infinitas e saber reconhecer o tema de um texto é condição essencial para se tornar um leitor hábil. Vamos, então, começar nossos estudos?

Propomos, inicialmente, que você acompanhe um exercício bem simples, que, intuitivamente, todo leitor faz ao ler um texto: reconhecer o seu tema. Vamos ler o texto a seguir?

**CACHORROS**

Os zoólogos acreditam que o cachorro se originou de uma espécie de lobo que vivia na Ásia. Depois os cães se juntaram aos seres humanos e se espalharam por quase todo o mundo. Essa amizade começou há uns 12 mil anos, no tempo em que as pessoas precisavam caçar para se alimentar. Os cachorros perceberam que, se não atacassem os humanos, podiam ficar perto deles e comer a comida que sobrava. Já os homens descobriram que os cachorros podiam ajudar a caçar, a cuidar de rebanhos e a tomar conta da casa, além de serem ótimos companheiros. Um colaborava com o outro e a parceria deu certo.

Ao ler apenas o título “Cachorros”, você deduziu sobre o possível assunto abordado no texto. Embora você imagine que o texto vai falar sobre cães, você ainda não sabia exatamente o que ele falaria sobre cães. Repare que temos várias informações ao longo do texto: a hipótese dos zoólogos sobre a origem dos cães, a associação entre eles e os seres humanos, a disseminação dos cães pelo mundo, as vantagens da convivência entre cães e homens.

As informações que se relacionam com o tema chamamos de subtemas (ou ideias secundárias). Essas informações se integram, ou seja, todas elas caminham no sentido de estabelecer uma unidade de sentido. Portanto, pense: sobre o que exatamente esse texto fala? Qual seu assunto, qual seu tema? Certamente você chegou à conclusão de que o texto fala sobre a relação entre homens e cães. Se foi isso que você pensou, parabéns! Isso significa que você foi capaz de identificar o tema do texto!

Fonte: <https://portuguesrapido.com/tema-ideia-central-e-ideias-secundarias/>

**IDENTIFICAÇÃO DE EFEITOS DE IRONIA OU HUMOR EM TEXTOS VARIADOS****Ironia**

Ironia é o recurso pelo qual o emissor diz o contrário do que está pensando ou sentindo (ou por pudor em relação a si próprio ou com intenção depreciativa e sarcástica em relação a outrem).

A ironia consiste na utilização de determinada palavra ou expressão que, em um outro contexto diferente do usual, ganha um novo sentido, gerando um efeito de humor.

Exemplo:



Na construção de um texto, ela pode aparecer em três modos: ironia verbal, ironia de situação e ironia dramática (ou satírica).

***Ironia verbal***

Ocorre quando se diz algo pretendendo expressar outro significado, normalmente oposto ao sentido literal. A expressão e a intenção são diferentes.

Exemplo: Você foi tão bem na prova! Tirou um zero incrível!

***Ironia de situação***

A intenção e resultado da ação não estão alinhados, ou seja, o resultado é contrário ao que se espera ou que se planeja.

Exemplo: Quando num texto literário uma personagem planeja uma ação, mas os resultados não saem como o esperado. No livro “Memórias Póstumas de Brás Cubas”, de Machado de Assis, a personagem título tem obsessão por ficar conhecida. Ao longo da vida, tenta de muitas maneiras alcançar a notoriedade sem suces-

so. Após a morte, a personagem se torna conhecida. A ironia é que planejou ficar famoso antes de morrer e se tornou famoso após a morte.

#### Ironia dramática (ou satírica)

A ironia dramática é um efeito de sentido que ocorre nos textos literários quando o leitor, a audiência, tem mais informações do que tem um personagem sobre os eventos da narrativa e sobre intenções de outros personagens. É um recurso usado para aprofundar os significados ocultos em diálogos e ações e que, quando captado pelo leitor, gera um clima de suspense, tragédia ou mesmo comédia, visto que um personagem é posto em situações que geram conflitos e mal-entendidos porque ele mesmo não tem ciência do todo da narrativa.

Exemplo: Em livros com narrador onisciente, que sabe tudo o que se passa na história com todas as personagens, é mais fácil aparecer esse tipo de ironia. A peça como Romeu e Julieta, por exemplo, se inicia com a fala que relata que os protagonistas da história irão morrer em decorrência do seu amor. As personagens agem ao longo da peça esperando conseguir atingir seus objetivos, mas a plateia já sabe que eles não serão bem-sucedidos.

#### Humor

Nesse caso, é muito comum a utilização de situações que pareçam cômicas ou surpreendentes para provocar o efeito de humor.

Situações cômicas ou potencialmente humorísticas compartilham da característica do efeito surpresa. O humor reside em ocorrer algo fora do esperado numa situação.

Há diversas situações em que o humor pode aparecer. Há as tirinhas e charges, que aliam texto e imagem para criar efeito cômico; há anedotas ou pequenos contos; e há as crônicas, frequentemente acessadas como forma de gerar o riso.

Os textos com finalidade humorística podem ser divididos em quatro categorias: anedotas, cartuns, tiras e charges.

Exemplo:



#### ANÁLISE E A INTERPRETAÇÃO DO TEXTO SEGUNDO O GÊNERO EM QUE SE INSCREVE

Compreender um texto trata da análise e decodificação do que de fato está escrito, seja das frases ou das ideias presentes. Interpretar um texto, está ligado às conclusões que se pode chegar ao conectar as ideias do texto com a realidade. Interpretação trabalha com a subjetividade, com o que se entendeu sobre o texto.

Interpretar um texto permite a compreensão de todo e qualquer texto ou discurso e se amplia no entendimento da sua ideia principal. Compreender relações semânticas é uma competência imprescindível no mercado de trabalho e nos estudos.

Quando não se sabe interpretar corretamente um texto pode-se criar vários problemas, afetando não só o desenvolvimento profissional, mas também o desenvolvimento pessoal.

#### Busca de sentidos

Para a busca de sentidos do texto, pode-se retirar do mesmo os **tópicos frasais** presentes em cada parágrafo. Isso auxiliará na apreensão do conteúdo exposto.

Isso porque é ali que se fazem necessários, estabelecem uma relação hierárquica do pensamento defendido, retomando ideias já citadas ou apresentando novos conceitos.

Por fim, concentre-se nas ideias que realmente foram explicitadas pelo autor. Textos argumentativos não costumam conceder espaço para divagações ou hipóteses, supostamente contidas nas entrelinhas. Deve-se ater às ideias do autor, o que não quer dizer que o leitor precise ficar preso na superfície do texto, mas é fundamental que não sejam criadas suposições vagas e inespecíficas.

#### Importância da interpretação

A prática da leitura, seja por prazer, para estudar ou para se informar, aprimora o vocabulário e dinamiza o raciocínio e a interpretação. A leitura, além de favorecer o aprendizado de conteúdos específicos, aprimora a escrita.

Uma interpretação de texto assertiva depende de inúmeros fatores. Muitas vezes, apressados, descuidamo-nos dos detalhes presentes em um texto, achamos que apenas uma leitura já se faz suficiente. Interpretar exige paciência e, por isso, sempre releia o texto, pois a segunda leitura pode apresentar aspectos surpreendentes que não foram observados previamente. Para auxiliar na busca de sentidos do texto, pode-se também retirar dele os **tópicos frasais** presentes em cada parágrafo, isso certamente auxiliará na apreensão do conteúdo exposto. Lembre-se de que os parágrafos não estão organizados, pelo menos em um bom texto, de maneira aleatória, se estão no lugar que estão, é porque ali se fazem necessários, estabelecendo uma relação hierárquica do pensamento defendido, retomando ideias já citadas ou apresentando novos conceitos.

Concentre-se nas ideias que de fato foram explicitadas pelo autor: os textos argumentativos não costumam conceder espaço para divagações ou hipóteses, supostamente contidas nas entrelinhas. Devemos nos ater às ideias do autor, isso não quer dizer que você precise ficar preso na superfície do texto, mas é fundamental que não criemos, à revelia do autor, suposições vagas e inespecíficas. Ler com atenção é um exercício que deve ser praticado à exaustão, assim como uma técnica, que fará de nós leitores proficientes.

#### Diferença entre compreensão e interpretação

A compreensão de um texto é fazer uma análise objetiva do texto e verificar o que realmente está escrito nele. Já a interpretação imagina o que as ideias do texto têm a ver com a realidade. O leitor tira conclusões subjetivas do texto.

#### Gêneros Discursivos

**Romance:** descrição longa de ações e sentimentos de personagens fictícios, podendo ser de comparação com a realidade ou totalmente irreal. A diferença principal entre um romance e uma

# MATEMÁTICA

**SISTEMAS DE NUMERAÇÃO. NÚMERO PRIMO, ALGORITMO DA DIVISÃO. CRITÉRIOS DE DIVISIBILIDADE; MÁXIMO DIVISOR COMUM (ENTRE NÚMEROS INTEIROS); MÍNIMO MÚLTIPLO COMUM (ENTRE NÚMEROS INTEIROS)**

## SISTEMA DE NUMERAÇÃO DECIMAL

O sistema de numeração decimal é de base 10, ou seja utiliza 10 algarismos (símbolos) diferentes para representar todos os números. Formado pelos algarismos 0, 1, 2, 3, 4, 5, 6, 7, 8, 9, é um sistema posicional, ou seja, a posição do algarismo no número modifica o seu valor.

É o sistema de numeração que nós usamos. Ele foi concebido pelos hindus e divulgado no ocidente pelos árabes, por isso, é também chamado de «sistema de numeração indo-arábico».

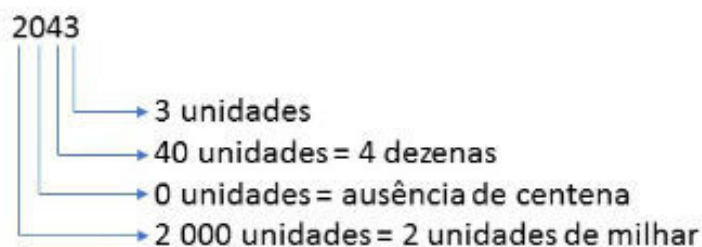
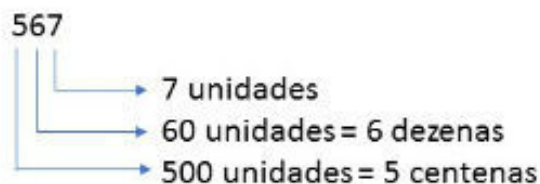
HINDU 300 a.C	-	=	≡	𑆑	𑆒	𑆓	𑆔	𑆕	𑆖	𑆗
HINDU 500 d.C	𑆗	𑆘	𑆙	𑆚	𑆛	𑆜	𑆝	𑆞	𑆟	𑆠
ÁRABE 900 d.C	1	𐌀	𐌁	𐌂	𐌃	𐌄	𐌅	𐌆	𐌇	𐌈
ÁRABE (ESPANHA) 1000 d.C	1	2	3	4	5	6	7	8	9	0
ITALIANO 1400 d.C	1	2	3	4	5	6	7	8	9	0
ATUAL	1	2	3	4	5	6	7	8	9	0

*Evolução do sistema de numeração decimal*

### Características

- Possui símbolos diferentes para representar quantidades de 1 a 9 e um símbolo para representar a ausência de quantidade (zero).
- Como é um sistema posicional, mesmo tendo poucos símbolos, é possível representar todos os números.
- As quantidades são agrupadas de 10 em 10, e recebem as seguintes denominações:
  - 10 unidades = 1 dezena
  - 10 dezenas = 1 centena
  - 10 centenas = 1 unidade de milhar, e assim por diante

**Exemplos**



**Ordens e Classes**

No sistema de numeração decimal cada algarismo representa uma ordem, começando da direita para a esquerda e a cada três ordens temos uma classe.

Classe dos Bilhões			Classe dos Milhões			Classe dos Milhares			Classe das Unidades Simples		
12ª ordem	11ª ordem	10ª ordem	9ª ordem	8ª ordem	7ª ordem	6ª ordem	5ª ordem	4ª ordem	3ª ordem	2ª ordem	1ª ordem
Centenas de Bilhão	Dezenas de Bilhão	Unidades de Bilhão	Centenas de Milhão	Dezenas de Milhão	Unidades de Milhão	Centenas de Milhar	Dezenas de Milhar	Unidades de Milhas	Centenas	Dezenas	Unidades

Para fazer a leitura de números muito grandes, dividimos os algarismos do número em classes (blocos de 3 ordens), colocando um ponto para separar as classes, começando da direita para a esquerda.

**Exemplos**

1) 57283

Primeiro, separamos os blocos de 3 algarismos da direita para a esquerda e colocamos um ponto para separar o número: 57. 283.

No quadro acima vemos que 57 pertence a classe dos milhares e 283 a classe das unidades simples. Assim, o número será lido como: cinquenta e sete mil, duzentos e oitenta e três.

2) 12839696

Separando os blocos de 3 algarismos temos: 12.839.696

O número então será lido como: doze milhões, oitocentos e trinta e nove mil, seiscentos e noventa e seis.

**SISTEMA DE NUMERAÇÃO ROMANA**

É o sistema mais usado depois do decimal, sendo utilizado para:

- designação de séculos e datas;
- indicação de capítulos e volumes de livros;
- nos nomes de papas e imperadores;
- mostradores de alguns relógios, etc.

Utilizam-se sete letras maiúsculas (símbolos) para designá-los:



Letras	Valores
I	1
V	5
X	10
L	50
C	100
D	500
M	1000

**Regras para escrita dos números romanos**

**01.** Se a direita vem um símbolo de igual ou menor valor somamos ao valor dessa.

Exemplos:

$$VI = (5 + 1) = 6$$

$$XXI = (10 + 10 + 1) = 21$$

$$LXVII = (50 + 10 + 5 + 1 + 1) = 67$$

**02.** Se a esquerda vem um símbolo de menor valor subtraímos do maior.

Exemplos:

$$IV = (5 - 1) = 4$$

$$IX = (10 - 1) = 9$$

$$XL = (50 - 10) = 40$$

$$XC = (100 - 10) = 90$$

$$CD = (500 - 100) = 400$$

$$CM = (1000 - 100) = 900$$

**03.** Não se pode repetir o mesmo símbolo por mais de três vezes seguidas.

Exemplos:

$$XIII = 13$$

$$XIV = 14$$

$$XXXIII = 33$$

$$XXXIV = 34$$

**04.** A letra “V”, “L” e a “D” não podem se duplicar, pois as letras “X”, “C” e “M” representam um valor duplicado.

Exemplos:

$$XX = 20(10 + 10)$$

$$CC = 200(100 + 100)$$

$$MM = 2.000 (1000 + 1000)$$

**05.** Se entre dois símbolos quaisquer, existe outra menor, o valor desta pertencerá a letra seguinte a ela.

Exemplos:

$$XIX = 19(X = 10 + IX = 9; 19)$$

$$LIV = 54(L = 50 + IV = 4; 54)$$

$$CXXIX = 129 (C = 100 + XX = 20 + IX = 9; 129)$$

**06.** O valor dos números romanos quando multiplicados por mil, colocam-se barras horizontais em cima dos mesmos.

Exemplos:

$$\overline{M} = 1.000.000$$

## LEI ORGÂNICA DO MUNICÍPIO

### LEI ORGÂNICA DO MUNICÍPIO DE MONTES CLAROS/MG.

#### PREÂMBULO

A Constituinte Municipal de Montes Claros (MG), embasada nas disposições do Artigo 29 da Constituição Federal e na participação direta da Sociedade Civil, aprovou e, sob a proteção de Deus, promulga a seguinte Lei:

#### TÍTULO I DA ORGANIZAÇÃO MUNICIPAL

##### CAPÍTULO I DO MUNICÍPIO

##### SEÇÃO I DISPOSIÇÕES PRELIMINARES

Art. 1º O Município de Montes Claros organiza-se e rege-se por esta Lei Orgânica e demais leis que adotar, observados os princípios constitucionais da República e do Estado de Minas Gerais.

Art. 2º Todo o poder do Município emana do povo, que o exerce diretamente ou por meio de seus representantes eleitos.

Art. 3º São poderes do Município, independentes e harmônicos entre si, o Legislativo e o Executivo.

Parágrafo Único - São símbolos do Município: a Bandeira, o Braço e o Hino, representativos de sua cultura e história.

Art. 4º Constituem patrimônio do Município todos os bens móveis e imóveis, direitos e ações que, a qualquer título, lhe pertençam.

##### SEÇÃO II ÁREA E DIVISÃO DO MUNICÍPIO

Art. 5º O Município divide-se em Sede, que lhe dá o nome, tendo a categoria de Cidade, e em Distritos, cuja categoria é a de Vila.

Art. 6º Novos Distritos poderão ser criados e organizados por Lei, após consulta plebiscitária à população diretamente interessada, observada a legislação estadual e o atendimento aos requisitos estabelecidos no artigo 7º desta Lei Orgânica, da mesma forma em que poderão ser suprimidos ou fundidos.

§ 1º A criação do Distrito poderá efetivar-se mediante a fusão de dois ou mais Distritos, que serão suprimidos, sendo pensada, nesta hipótese, a verificação dos requisitos do artigo 7º desta Lei Orgânica.

§ 2º A extinção do Distrito somente se efetuará mediante consulta plebiscitária à população da área interessada.

§ 3º O Distrito terá o nome da respectiva sede.

Art. 7º São requisitos para criação de Distrito:

I - população, eleitorado e arrecadação não inferiores à quinta parte exigida para criação do Município;

II - existência, na povoação da Sede de, pelo menos, 50 (cinquenta) moradias, escola Pública, posto de saúde, posto policial, energia elétrica, serviço de abastecimento de água e telefone.

Parágrafo Único - A comprovação do atendimento às exigências enumeradas neste artigo far-se-á mediante:

a) declaração, emitida pela Fundação Instituto Brasileiro de Geografia e Estatística, de estimativa de população;

b) certidão, emitida pelo Tribunal Regional Eleitoral, certificando o número de eleitores;

c) certidão, emitida pelo agente municipal de estatística ou pela repartição fiscal do Município, certificando o número de moradias;

d) certidão do órgão fazendário estadual e do municipal certificando a arrecadação na respectiva área territorial;

e) certidão, emitida pela Prefeitura ou pelas Secretarias de Educação, de Saúde e de Segurança Pública do Estado, certificando a existência da escola pública e dos postos de saúde e policial na povoação sede.

Art. 8º Na fixação das divisas distritais serão observadas as seguintes normas:

I - evitar-se-ão, tanto quanto possível, formas assimétricas, estrangulamentos e alongamentos exagerados;

II - dar-se-á preferência, para a delimitação, às linhas naturais, facilmente identificáveis;

III - na inexistência de linhas naturais utilizar-se-á linha reta, cujos extremos, pontos naturais ou não, sejam facilmente identificáveis e tenham condições de fixidez;

IV - é vedada a interrupção de continuidade territorial do Município ou Distrito de Origem.

Parágrafo Único - As divisas distritais serão descritas trecho a trecho, salvo para evitar duplicidade, os trechos que coincidirem com os limites municipais.

Art. 9º A alteração de divisão administrativa do Município somente pode ser feita quadrienalmente, no ano anterior ao das eleições municipais.

Art. 10 A instalação do Distrito far-se-á perante o Juiz de Direito da Comarca, na sede do Distrito.

Art. 11 O território municipal é a área contínua delimitada, nos termos da Lei, compreendendo os seus Distritos, no âmbito da qual se exerce a competência do Município, com a finalidade de atender ao peculiar interesse social.

§ 1º As linhas divisórias intermunicipais e interdistritais basear-se-ão, de preferência, em pontos naturais facilmente reconhecíveis e evitarão, sempre que possível, configurar formas anômalas, estrangulamentos e grandes alongamentos.

§ 2º Na revisão da divisão administrativa municipal, não se fará transferência de qualquer porção de área de um para outro Município, sem prévia consulta às populações interessadas, com resposta favorável, pelo voto da maioria absoluta dos eleitores da área afetada.

## TÍTULO II

### CAPÍTULO I COMPETÊNCIA DO MUNICÍPIO

#### SEÇÃO I COMPETÊNCIA GERAL

Art. 12 A competência do Município decorre da autonomia que lhe asseguram as Constituições Federal e Estadual e se exerce especialmente pela:

- I - eleição direta do Prefeito, Vice-Prefeito e Vereadores;
- II - instituição, decretação e arrecadação dos tributos de sua competência e aplicação de suas rendas, em prejuízo da obrigatoriedade de prestar contas e publicar balancetes nos prazos fixados em lei;
- III - organização dos serviços locais.

#### SEÇÃO II COMPETÊNCIA PRIVATIVA

Art. 13 Ao Município compete prover tudo quanto diga respeito ao seu peculiar interesse e bem estar de sua população, cabendo-lhe, privativamente, dentre outras, as seguintes atribuições:

- I - legislar sobre assuntos de interesse local;
- II - suplementar, no que couber, a legislação federal e a estadual;
- III - elaborar o Plano Diretor de Desenvolvimento Integrado;
- IV - criar, organizar e suprimir Distritos, observada a legislação estadual;
- V - manter, com a cooperação técnica e financeira da União e do Estado, programas de educação pré escolar e de ensino fundamental;
- VI - elaborar o Orçamento Anual e o Plano Plurianual de Investimentos;
- VII - instituir e arrecadar tributos, bem como aplicar as suas rendas;
- VIII - fixar, fiscalizar e cobrar tarifas ou preços públicos;
- IX - dispor sobre organização, administração e execução dos serviços locais;
- X - dispor sobre administração, utilização e alienação de bens públicos;
- XI - organizar o quadro e estabelecer o regime jurídico único dos servidores públicos;
- XII - organizar e prestar, diretamente, ou sob regime de concessão ou permissão, os serviços públicos locais;
- XIII - planejar o uso e a ocupação do solo em seu território, especialmente na sua zona urbana;
- XIV - estabelecer normas de edificação, de loteamento, de arreamento e de zoneamento urbano e rural, bem como a legislação urbanística conveniente à ordenação do seu território, observada a lei federal;

XV - conceder e renovar licença para localização e funcionamento de estabelecimentos industriais, comerciais, prestadores de serviços e quaisquer outros;

XVI - cassar a licença que houver concedido ao estabelecimento que se tornar prejudicial à saúde, à higiene, ao sossego, ao meio ambiente, à segurança ou aos bons costumes, fazendo cessar a atividade ou determinando o fechamento do estabelecimento;

XVII - estabelecer servidões administrativas necessárias à realização de seus serviços, inclusive à dos seus concessionários;

XVIII - adquirir bens, inclusive mediante desapropriação, quando o interesse público o exigir;

XIX - regular a disposição, o traçado e as demais condições de bens públicos de uso comum;

XX - regulamentar a utilização de logradouros públicos e, especialmente, no perímetro urbano, determinar o itinerário e os pontos de parada dos coletivos;

XXI - fixar os locais de estacionamento de táxis e demais veículos;

XXII - conceder, permitir ou autorizar aumentos de preços para o transporte coletivo urbano e de táxis, fixando as respectivas tarifas;

XXIII - fixar e sinalizar as zonas de silêncio e de trânsito e tráfego em condições especiais;

XXIV - disciplinar os serviços de carga e descarga e fixar a tonelagem máxima permitida a veículos que circulem em vias públicas municipais;

XXV - tornar obrigatória a utilização da estação rodoviária para transportes coletivos intermunicipais e ônibus de linhas interurbanas e interestaduais;

XXVI - sinalizar as vias urbanas e as estradas municipais, bem como regulamentar e fiscalizar sua utilização;

XXVII - promover a limpeza das vias e logradouros públicos, remoção e destino do lixo domiciliar e de outros resíduos de qualquer natureza, incinerando todo o lixo hospitalar e seus similares;

XXVIII - ordenar às atividades urbanas, fixando condições e horários para funcionamento de estabelecimentos industriais, comerciais e de serviços, observadas as normas federais pertinentes;

XXIX - regulamentar, licenciar, permitir, autorizar e fiscalizar a afixação de cartazes e anúncios, bem como a utilização de quaisquer outros meios de publicidade e propaganda, nos locais sujeitos ao poder de polícia municipal;

XXX - prestar assistência nas emergências médico-hospitalares de pronto-socorro, por seus próprios serviços ou mediante convênio com instituição especializada;

XXXI - organizar e manter os serviços de fiscalização necessários ao seu poder de polícia administrativa;

XXXII - fiscalizar, nos locais de vendas, peso, medidas e condições sanitárias dos gêneros alimentícios;

XXXIII - dispor sobre depósito e venda de animais e mercadorias apreendidas em decorrência de transgressão da legislação municipal;

XXXIV - dispor sobre registro, vacinação e captura de animais, com a finalidade precípua de erradicar as moléstias de que possam ser portadores ou transmissores;

XXXV - estabelecer e impor penalidades por infração às suas leis e regulamentos;

XXXVI - promover os seguintes serviços:

a) mercados, cemitérios, feiras e matadouros;

b) construção e conservação de estradas e caminhos municipais;

- c) transportes coletivos estritamente municipais;
- d) iluminação pública.

XXXVII - regulamentar o serviço de carros de aluguel, transporte escolar, transporte especial e o uso de taxímetro;

XXXVIII - assegurar a expedição de certidões requeridas às repartições administrativas municipais, para defesa de direitos e esclarecimento de situações, estabelecendo os prazos de atendimento.

Parágrafo Único - As normas de loteamento e arruamento a que se refere o inciso XIV deste artigo deverão exigir reserva de áreas destinadas a:

- a) zonas verdes e demais logradouros públicos;
- b) via de tráfego e de passagem de canalizações públicas, de esgoto e de águas pluviais no fundo dos vales;
- c) passagem de canalizações de esgotos e de águas pluviais com largura mínima de dois metros, nos fundos de lotes, cujo desnível seja superior a um metro da frente ao fundo;
- d) uso institucional para a construção de escola, posto policial, posto de saúde e creches.

XXXIX - denominar e identificar, mediante a colocação de placas, as suas vias e logradouros públicos, cabendo ao Executivo Municipal, através do seu setor competente, expedir aos órgãos públicos, empresas estatais e demais entidades locais que possam interessar cópia das leis estabelecidas de tais denominações, tão logo sejam as mesmas publicadas. (Redação dada pela Emenda nº 17, de 12 de junho de 1996)

Art. 14 É da competência administrativa comum, da União, do Estado e do Município, observada a lei complementar federal, o exercício das seguintes medidas:

- I - zelar pela guarda da Constituição, das leis e das instituições democráticas e conservar o patrimônio público;
- II - cuidar da saúde e assistência públicas, da proteção e garantia das pessoas portadoras de deficiência;
- III - proteger os documentos, as obras e outros bens de valor histórico, artístico e cultural, os monumentos, as paisagens naturais notáveis e os sítios arqueológicos;
- IV - proporcionar os meios de acesso à cultura, à educação e à ciência;
- V - proteger o meio ambiente e combater a poluição em qualquer de suas formas;
- VI - fomentar a produção agropecuária e organizar o abastecimento alimentar;
- VII - promover programas de construção de moradias e a melhoria das condições habitacionais e de saneamento básico;
- VIII - combater as causas da pobreza e os fatores de marginalização, promovendo a integração social dos setores desfavorecidos;
- IX - registrar, acompanhar e fiscalizar as concessões de direitos de pesquisa e exploração de recursos hídricos e minerais em seus territórios;
- X - estabelecer e implantar política de educação para a segurança do trânsito.

### SEÇÃO III DA COMPETÊNCIA SUPLEMENTAR

Art. 15 Ao Município compete suplementar a legislação federal e a estadual no que couber e naquilo que disser respeito ao seu peculiar interesse.

Parágrafo Único - A competência prevista neste artigo será exercida em relação às legislações federal e estadual no que digam respeito ao peculiar interesse municipal, visando a adaptá-las à realidade local.

### CAPÍTULO II DAS VEDAÇÕES

Art. 16 Ao Município é vedado:

I - estabelecer cultos religiosos ou igrejas subvencioná-los, embaraçar-lhes o funcionamento ou manter com eles ou seus representantes, relações de dependência ou aliança, ressalvada, na forma da lei, a colaboração de interesse público;

II - recusar fé aos documentos públicos;

III - criar distinções entre brasileiros ou preferências entre si;

IV - subvencionar ou auxiliar, de qualquer modo, com recursos pertencentes aos cofres públicos, quer por jornal, rádio, televisão, serviço de alto-falante ou qualquer outro meio de comunicação, propaganda político-partidária ou de fins estranhos à administração;

V - manter a publicidade de atos, programas, obras, serviços e campanhas de órgãos públicos que não tenham caráter educativo, informativo ou de orientação social, assim como a publicidade da qual constem nomes, símbolos ou imagens que caracterizem promoção pessoal de autoridades ou serviços públicos;

VI - outorgar isenções e anistias fiscais, ou permitir a remissão de dívidas, sem interesse público justificado, sob pena de nulidade do ato;

VII - exigir ou aumentar tributo sem lei que o estabeleça;

VIII - instituir tratamento desigual entre contribuintes que se encontrem em situação equivalente, proibida qualquer distinção em razão de ocupação profissional ou função por eles exercida, independentemente da denominação jurídica dos rendimentos, títulos ou direitos;

IX - estabelecer diferença tributária entre bens e serviços de qualquer natureza, em razão de sua procedência ou destino;

X - cobrar tributos:

a) em relação a fatos geradores ocorridos antes do início da vigência da lei que os houver instituído ou aumentado;

b) no mesmo exercício financeiro em que haja sido publicada a lei que os instituiu ou aumentou;

XI - utilizar tributos com efeito de confisco;

XII - estabelecer limitações ao tráfego de pessoas ou bens, por meio de tributos, ressalvada a cobrança de pedágio pela utilização de vias conservadas pelo Poder Público;

XIII - instituir impostos sobre:

a) patrimônio, renda ou serviços da União, do Estado e de outros Municípios;

b) templos de qualquer culto;

c) patrimônio, renda ou serviços dos partidos políticos, inclusive suas fundações, das entidades sindicais dos trabalhadores, das instituições de educação e de assistência social, das cooperativas de prestação de serviço, sem fins lucrativos, atendidos os requisitos da lei federal;

d) livros, jornais, periódicos e o papel destinado à sua impressão.

XIV - desviar parte de suas rendas para aplicá-las em serviços que não os seus, salvo acordo com a União, o Estado ou outro Município, em casos de interesse comum;

# INFORMÁTICA BÁSICA

## SISTEMAS OPERACIONAIS DE COMPUTADORES (WINDOWS E LINUX): CONCEITOS, CARACTERÍSTICAS, FERRAMENTAS, CONFIGURAÇÕES, ACESSÓRIOS E PROCEDIMENTOS

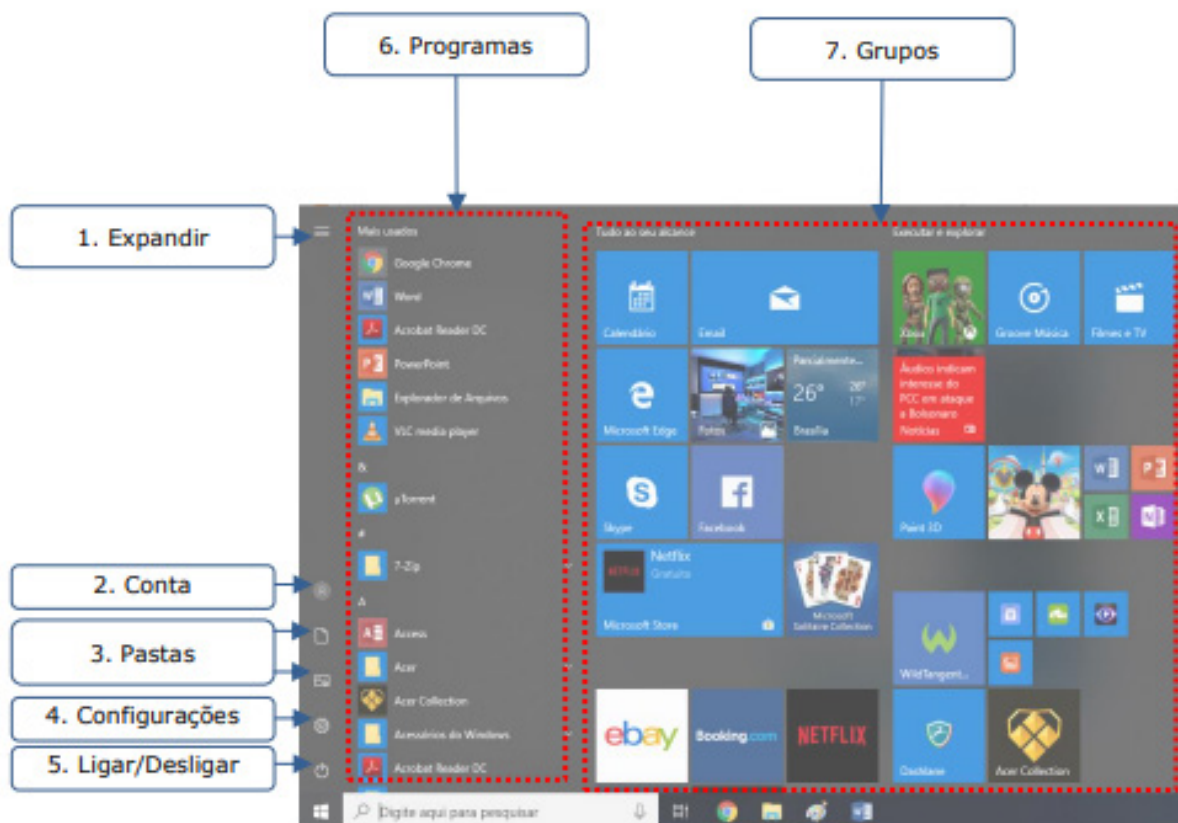
### WINDOWS 10

O Windows 10 é um sistema operacional desenvolvido pela Microsoft, parte da família de sistemas operacionais Windows NT. Lançado em julho de 2015, ele sucedeu o Windows 8.1 e trouxe uma série de melhorias e novidades, como o retorno do Menu Iniciar, a assistente virtual Cortana, o navegador Microsoft Edge e a funcionalidade de múltiplas áreas de trabalho. Projetado para ser rápido e seguro, o Windows 10 é compatível com uma ampla gama de dispositivos, desde PCs e tablets até o Xbox e dispositivos IoT.

### Operações de iniciar, reiniciar, desligar, login, logoff, bloquear e desbloquear

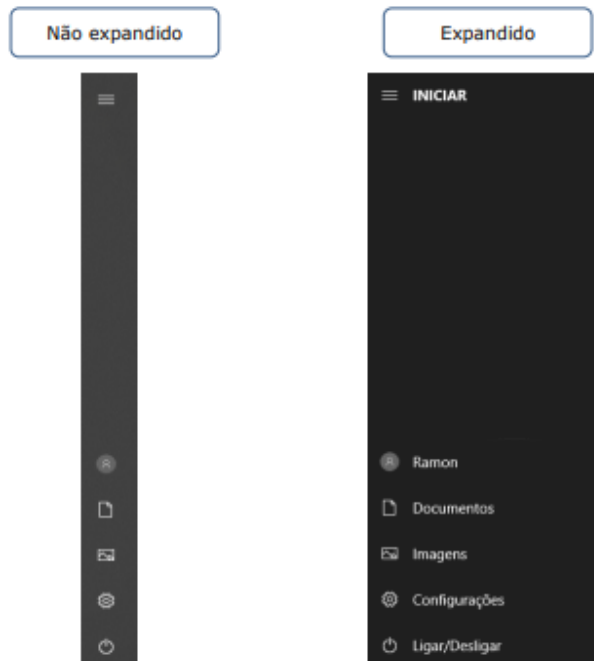
#### Botão Iniciar

O Botão Iniciar dá acesso aos programas instalados no computador, abrindo o Menu Iniciar que funciona como um centro de comando do PC.



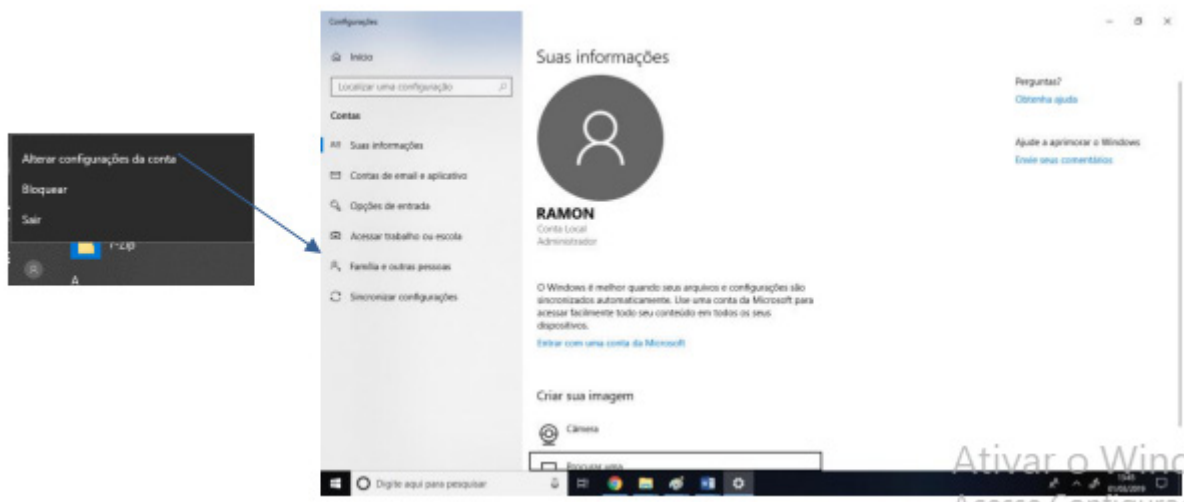
Menu Iniciar

**Expandir:** botão utilizado para expandir os itens do menu.



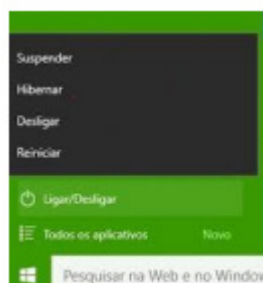
*Botão Expandir*

**Conta:** apresenta opções para configurar a conta do usuário logado, bloquear ou deslogar. Em Alterar configurações da conta é possível modificar as informações do usuário, cadastrar contas de e-mail associadas, definir opções de entrada como senha, PIN ou Windows Hello, além de outras configurações.



*Configurações de conta*

**Ligar/Desligar:** a opção “Desligar” serve para desligar o computador completamente. Caso existam programas abertos, o sistema não os salvará automaticamente, mas perguntará ao usuário se deseja salvá-los.



Outras opções são:

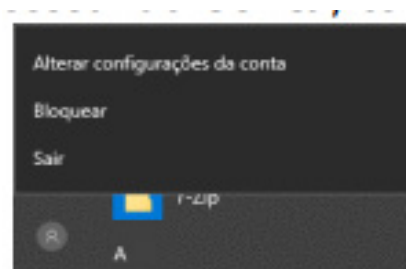
**a) Reiniciar:** reinicia o computador. É útil para finalizar a instalação de aplicativos e atualizações do sistema operacional, mas, com frequência, não é um processo necessário.

**b) Suspende:** leva o computador para um estado de economia de energia que permite que o computador volte a funcionar normalmente após alguns segundos. Todas as tarefas são mantidas, podendo o usuário continuar o trabalho.

Em portáteis, o Windows salva automaticamente todo o trabalho e desliga o computador se a bateria está com muito pouca carga. Muitos portáteis entram em suspensão quando você fecha a tampa ou pressiona o botão de energia.

**c) Hibernar:** opção criada para notebooks e pode não está disponível em todos os computadores. É um sistema de economia de energia que coloca no disco rígido os documentos e programas abertos e desliga o computador. Hibernar usa menos energia do que Suspende e, quando você reinicializa o computador, mas não volta tão rapidamente quanto a Suspensão ao ponto em que estava.

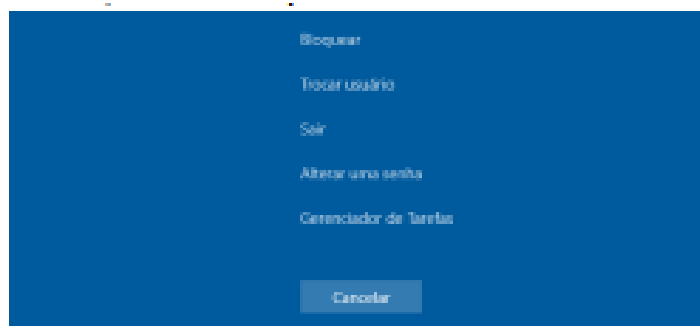
Além dessas opções, acessando Conta, temos:



**d) Sair:** o usuário desconecta de sua conta, e todas as suas tarefas são encerradas.

**e) Bloquear:** bloqueia a conta do usuário, mantendo todas as tarefas em funcionamento.

Para trocar o usuário, basta apertar CTRL + ALT + DEL:



**f) Trocar usuário:** simplesmente dá a opção de trocar de usuário, sem que o usuário atual faça o logoff. Assim, todas as tarefas são mantidas em funcionamento, e quando o usuário quiser, basta acessar sua conta para continuar de onde parou.

Esquematizando essas opções:

# CONHECIMENTOS GERAIS

## ATUALIDADES

### A importância do estudo de atualidades

Dentre todas as disciplinas com as quais concurseiros e estudantes de todo o país se preocupam, a de atualidades tem se tornado cada vez mais relevante. Quando pensamos em matemática, língua portuguesa, biologia, entre outras disciplinas, inevitavelmente as colocamos em um patamar mais elevado que outras que nos parecem menos importantes, pois de algum modo nos é ensinado a hierarquizar a relevância de certos conhecimentos desde os tempos de escola.

No, entanto, atualidades é o único tema que insere o indivíduo no estudo do momento presente, seus acontecimentos, eventos e transformações. O conhecimento do mundo em que se vive de modo algum deve ser visto como irrelevante no estudo para concursos, pois permite que o indivíduo vá além do conhecimento técnico e explore novas perspectivas quanto à conhecimento de mundo.

Em sua grande maioria, as questões de atualidades em concursos são sobre fatos e acontecimentos de interesse público, mas podem também apresentar conhecimentos específicos do meio político, social ou econômico, sejam eles sobre música, arte, política, economia, figuras públicas, leis etc. Seja qual for a área, as questões de atualidades auxiliam as bancas a peneirarem os candidatos e selecionarem os melhores preparados não apenas de modo técnico.

Sendo assim, estudar atualidades é o ato de se manter constantemente informado. Os temas de atualidades em concursos são sempre relevantes. É certo que nem todas as notícias que você vê na televisão ou ouve no rádio aparecem nas questões, manter-se informado, porém, sobre as principais notícias de relevância nacional e internacional em pauta é o caminho, pois são debates de extrema recorrência na mídia.

O grande desafio, nos tempos atuais, é separar o joio do trigo. Com o grande fluxo de informações que recebemos diariamente, é preciso filtrar com sabedoria o que de fato se está consumindo. Por diversas vezes, os meios de comunicação (TV, internet, rádio etc.) adaptam o formato jornalístico ou informacional para transmitirem outros tipos de informação, como fofocas, vidas de celebridades, futebol, acontecimentos de novelas, que não devem de modo algum serem inseridos como parte do estudo de atualidades. Os interesses pessoais em assuntos deste cunho não são condenáveis de modo algum, mas são triviais quanto ao estudo.

Ainda assim, mesmo que tentemos nos manter atualizados através de revistas e telejornais, o fluxo interminável e ininterrupto de informações veiculados impede que saibamos de fato como estudar. Apostilas e livros de concursos impressos também se tornam rapidamente desatualizados e obsoletos, pois atualidades é uma disciplina que se renova a cada instante.

O mundo da informação está cada vez mais virtual e tecnológico, as sociedades se informam pela internet e as compartilham em velocidades incalculáveis. Pensando nisso, a editora prepara mensalmente o material de atualidades de mais diversos campos do conhecimento (tecnologia, Brasil, política, ética, meio ambiente, jurisdição etc.) na “Área do Cliente”.

Lá, o concurseiro encontrará um material completo de aula preparado com muito carinho para seu melhor aproveitamento. Com o material disponibilizado online, você poderá conferir e checar os fatos e fontes de imediato através dos veículos de comunicação virtuais, tornando a ponte entre o estudo desta disciplina tão fluida e a veracidade das informações um caminho certo.

## NOÇÕES DE HISTÓRIA E GEOGRAFIA DE MINAS GERAIS E DO BRASIL

### — Minas Gerais<sup>1</sup>

— **Localização:** Região Sudeste da República Federativa do Brasil.

O Estado de Minas Gerais é uma das 27 unidades da República Federativa do Brasil, na América do Sul. Está localizado na região Sudeste do Brasil, juntamente com os Estados do Espírito Santo, Rio de Janeiro e São Paulo. Seu território fica entre os paralelos 14°13'58" e 22°54'00" de latitude sul e os meridianos de 39°51'32" e 51°02'35" a oeste de Greenwich. Ocupa um fuso horário correspondente a -3 horas em relação a Greenwich.

<sup>1</sup> Disponível em: <https://www.mg.gov.br/conteudo/conheca-minas/geografia/localizacao-geografica-0> Acesso em: 30.10.2022



## CONHECIMENTOS GERAIS



Sem acesso direto ao mar, a ligação com o Oceano Atlântico se faz principalmente através dos estados vizinhos da Bahia, Espírito Santo, Rio de Janeiro e São Paulo, com os quais se limita.

Uma linha divisória de 4.727 km separa Minas Gerais de seus vizinhos. O Estado faz divisa com São Paulo (sul e sudoeste), Rio de Janeiro (sudeste), Mato Grosso do Sul (oeste), Goiás e Distrito Federal (nordeste), Espírito Santo (leste) e Bahia (norte e nordeste). A distância linear entre os pontos extremos é de 986 km no sentido norte / sul e, de 1.248, no leste / oeste.

Sigla: MG

Extensão Territorial: 586.520,732 km<sup>2</sup> (IBGE 2016)

Densidade Demográfica: 33,41 habitantes por km<sup>2</sup> (IBGE, 2010)

Produto Interno Bruto (PIB): R\$ 287 bilhões

População: 21.119.536 habitantes (estimativa IBGE, 2017)

Capital: Belo Horizonte (2.375.151 habitantes)

## CONHECIMENTOS GERAIS

Gentílico: quem nasce no Estado de Minas Gerais é mineiro

Data de Aniversário: 2 de dezembro

Economia: agropecuária, indústria (metalurgia, siderurgia, minerais metálicos, alimentos e automotiva), serviços e turismo

Principais Rios: Doce, Grande, Paranaíba, Jequitinhonha e São Francisco

Principais cidades:

Uberlândia (604 mil), Contagem (603 mil), Juiz de Fora (516 mil), Betim (378 mil), Montes Claros (361 mil), Ribeirão das Neves (296 mil), Uberaba (296 mil), Governador Valadares (263 mil), Ipatinga (239 mil), Santa Luzia (222 mil) e Sete Lagoas (217 mil).

Número de municípios: 853

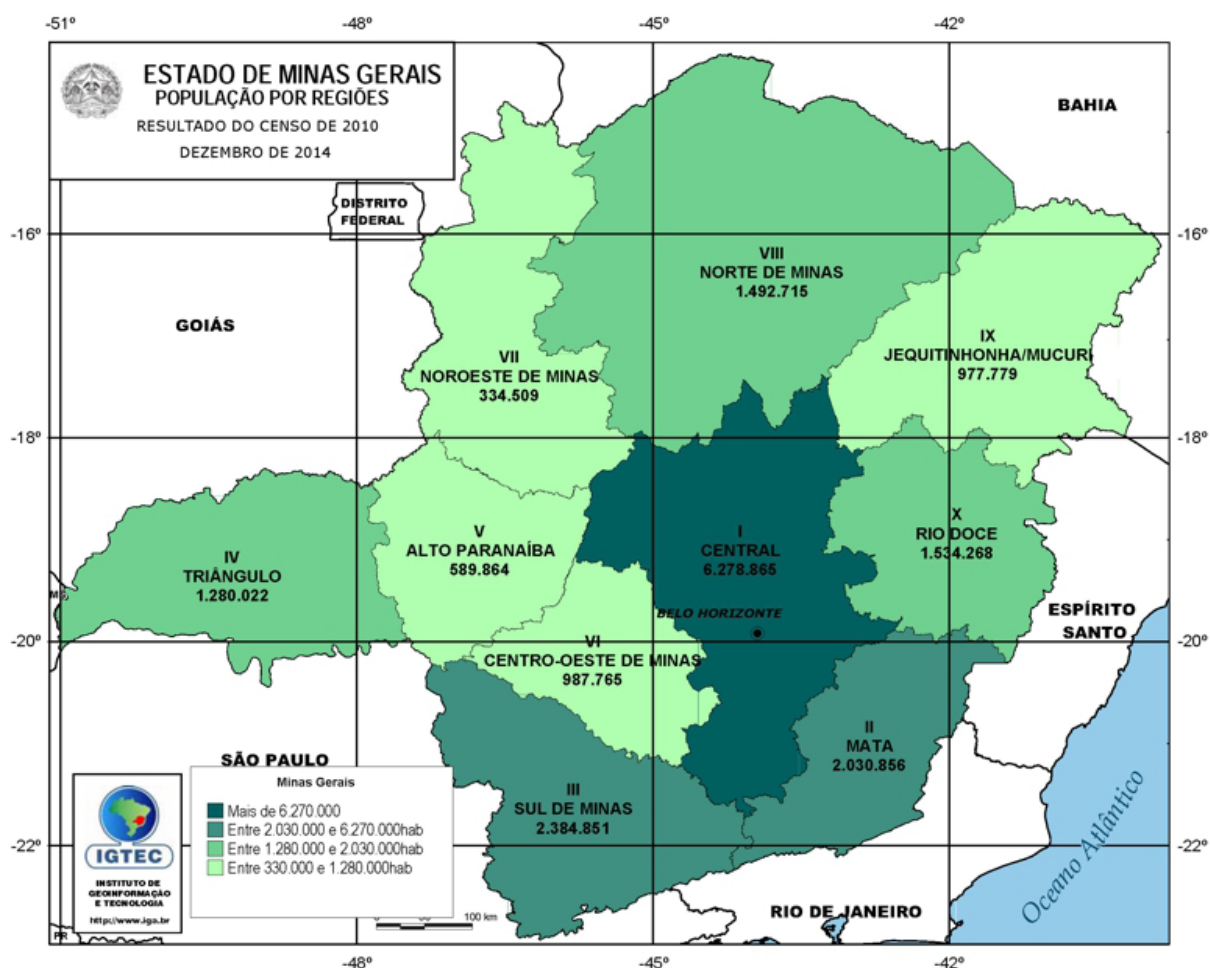
Clima: Tropical, que apresenta subdivisões regionais, sobretudo em função da altitude, apresentando variações entre: tropical de altitude, tropical úmido, etc. O clima semiárido ocorre no extremo norte mineiro, em função da baixa pluviosidade. (INMET/5º Distrito)

Temperatura média anual: As temperaturas médias anuais do Estado de Minas Gerais são superiores a 18°C (graus centígrados), em todas as regiões, exceto nos planaltos mais elevados do centro-sul do estado, onde, no inverno, as temperaturas médias são inferiores a 18°C. (INMET/5º Distrito)

Horário: O mesmo de Brasília (GMT -3h)

Urbanização: 85.3%

Pessoas economicamente ativas: 9,94 milhões



### História de Minas Gerais<sup>2</sup>

O desbravamento na região que hoje compreende o estado de Minas Gerais se iniciou no século XVI, por meio do trabalho dos bandeirantes, em busca de ouro e pedras preciosas. Em 1709, foi criada a Capitania de São Paulo e Minas de Ouro, que, em 1720, foi desmembrada em São Paulo e Minas Gerais.

No início do século XVIII, a região tornou-se um importante centro econômico da colônia, com rápido povoamento. No entanto, a produção de ouro começou a cair por volta de 1750, levando a Metrópole – Portugal - a criar formas cada vez mais rígidas de arrecadação de impostos, o que resultou no mais conhecido movimento político e histórico de Minas Gerais – A Inconfidência Mineira.

<sup>2</sup> Disponível em: <https://www.mg.gov.br/conheca-minas/historia>. Acesso em 30.10.2022