

PADRE PARAÍSO

PREFEITURA MUNICIPAL DE PADRE PARAÍSO
DO ESTADO DE MINAS GERAIS

Auxiliar de Esporte, Recreação e Cultura

SL-062AG-20
CÓD: 7891122034768
EDITAL DO CONCURSO PÚBLICO Nº 01/2020

Língua Portuguesa

1. Compreensão e interpretação de textos, e Tipologia textual;	01
2. Conhecimentos linguísticos gerais e específicos.	01
3. Fonética (3.1-Letra/fonema; 3.2-divisão silábica, 3.3-sílaba tônica; 3.4-Encontros Vocálicos, consonantais e dígrafos)	10
4. Morfologia (4.1-Estrutura e Formação de Palavras; 4.2-Classes de Palavras);	14
5. Sintaxe: (5.1- Frase, oração e período. 5.2-Sintaxe do período simples - Termos Essenciais, Integrantes e Acessórios - 5.3-Sintaxe do Período Composto - Orações coordenadas e subordinadas; 5.4- Regência verbal e nominal; 5.5-Crase; 5.5- Concordância verbal e nominal;	27
6. Pontuação (6.1-Ortografia oficial; 6.2- Acentuação gráfica; 6.3-Vozes verbais; 6.4-Significação das Palavras; 6.5-Emprego de Porque/porquê/por que/por quê, mal/mau, há/a, senão/se não/ afim/a fim, onde/aonde);	38
7. Estilística: 7.1-Sentido Denotativo e Conotativo;	53
7.2-Figuras de linguagem - Metáfora, Metonímia, Pleonasma, Hipérbole, Eufemismo, Antítese, Elipse, Zeugma, Gradação, personificação e Ironia; Vícios de Linguagem, Funções do QUE e SE.	53
8. Redação Oficial, Comunicações Oficiais, Pronomes de Tratamento, Elementos de ortografia e gramática.	63

Noções de Informática

1. Sistema Operacional Microsoft Windows 7, 8 e 10: Configurações básicas do Sistema Operacional (painel de controle). Organização de pastas e arquivos. Operações de manipulação de pastas e arquivos (copiar, mover, excluir e renomear).	01
2. Editor de textos Microsoft Word 2007, 2013 e 2016: Criação, edição, formatação e impressão. Criação e manipulação de tabelas. Inserção e formatação de gráficos e figuras. Geração de mala direta.	16
3. Planilha Eletrônica Microsoft Excel 2007, 2013 e 2016: Criação, edição, formatação e impressão. Utilização de fórmulas. Geração de gráficos. Classificação e organização de dados.	51
4. Internet: Navegação e busca de documentos.	84

Conhecimentos Específicos

Auxiliar de Esporte, Recreação e Cultura

Conhecimento do Estatuto da Criança e do Adolescente – Lei nº 8.069, de 13 de julho de 1990;	01
Conhecimento do Estatuto da Pessoa com Deficiência – Lei nº 13.146, de 6 de julho de 2015 (Lei Brasileira de Inclusão da Pessoa com Deficiência).	37

Como passar em um concurso público?

Todos nós sabemos que é um grande desafio ser aprovado em concurso público, dessa maneira é muito importante o concurseiro estar focado e determinado em seus estudos e na sua preparação.

É verdade que não existe uma fórmula mágica ou uma regra de como estudar para concursos públicos, é importante cada pessoa encontrar a melhor maneira para estar otimizando sua preparação.

Algumas dicas podem sempre ajudar a elevar o nível dos estudos, criando uma motivação para estudar. Pensando nisso, a Solução preparou esse artigo com algumas dicas que irá fazer toda diferença na sua preparação.

Então mãos à obra!

Separamos algumas dicas para lhe ajudar a passar em concurso público!

- **Esteja focado em seu objetivo:** É de extrema importância você estar focado em seu objetivo, a aprovação no concurso. Você vai ter que colocar em sua mente que sua prioridade é dedicar-se para a realização de seu sonho.

- **Não saia atirando para todos os lados:** Procure dar atenção em um concurso de cada vez, a dificuldade é muito maior quando você tenta focar em vários certames, devido as matérias das diversas áreas serem diferentes. Desta forma, é importante que você defina uma área se especializando nela. Se for possível realize todos os concursos que saírem que englobe a mesma área.

- **Defina um local, dias e horários para estudar:** Uma maneira de organizar seus estudos é transformando isso em um hábito, determinado um local, os horários e dias específicos para estar estudando cada disciplina que irá compor o concurso. O local de estudo não pode ter uma distração com interrupções constantes, é preciso ter concentração total.

- **Organização:** Como dissemos anteriormente, é preciso evitar qualquer distração, suas horas de estudos são inegociáveis, precisa de dedicação. É praticamente impossível passar em um concurso público se você não for uma pessoa organizada, é importante ter uma planilha contendo sua rotina diária de atividades definindo o melhor horário de estudo.

- **Método de estudo:** Um grande aliado para facilitar seus estudos, são os resumos. Isso irá te ajudar na hora da revisão sobre o assunto estudado, é fundamental que você inicie seus estudos antes mesmo de sair o edital, caso o mesmo ainda não esteja publicado, busque editais de concursos anteriores. Busque refazer a provas dos concursos anteriores, isso irá te ajudar na preparação.

- **Invista nos materiais:** É essencial que você tenha um bom material voltado para concursos públicos, completo e atualizado. Esses materiais devem trazer toda a teoria do edital de uma forma didática e esquematizada, contendo muito exercícios. Quando mais exercícios você realizar, melhor será sua preparação para realizar a prova do certame.

- **Cuide de sua preparação:** Não é só os estudos que é importante na sua preparação, evite perder sono, isso te deixará com uma menor energia e um cérebro cansado. É preciso que você tenha uma boa noite de sono. Outro fator importante na sua preparação, é tirar ao menos 1 (um) dia na semana para descanso e lazer, renovando as energias e evitando o estresse.

Se prepare para o concurso público!

O concurseiro preparado não é aquele que passa o dia todo estudando, mas está com a cabeça nas nuvens, e sim aquele que se planeja pesquisando sobre o concurso de interesse, conferindo editais e provas anteriores, participando de grupos com enquetes sobre o mesmo, conversando com pessoas que já foram aprovadas absorvendo as dicas e experiências, analisando a banca examinadora do certame.

O Plano de Estudos é essencial na otimização dos estudos, ele deve ser simples, com fácil compreensão e personalizado com sua rotina, vai ser seu triunfo para aprovação, sendo responsável pelo seu crescimento contínuo.

Além do plano de estudos, é importante ter um Plano de Revisão, será ele que irá te ajudar na memorização dos conteúdos estudados até o dia da realização da prova, evitando a correria para fazer uma revisão de última hora próximo ao dia da prova.

Está em dúvida por qual matéria começar a estudar?! Uma dica, comece pela Língua Portuguesa, é a matéria com maior requisito nos concursos, a base para uma boa interpretação, no qual abrange todas as outras matérias.

Vida Social!

Sabemos que faz parte algumas abdições na vida de quem estuda para concursos públicos, sempre que possível é importante conciliar os estudos com os momentos de lazer e bem-estar. A vida de concurseiro é temporária, quem determina o tempo é você, através da sua dedicação e empenho. Você terá que fazer um esforço para deixar de lado um pouco a vida social intensa, é importante compreender que quando for aprovado, verá que todo o esforço valeu a pena para realização do seu sonho.

Uma boa dica, é fazer exercícios físicos, uma simples corrida por exemplo é capaz de melhorar o funcionamento do Sistema Nervoso Central, um dos fatores que são chaves para produção de neurônios nas regiões associadas à aprendizagem e memória.

Motivação!

A motivação é a chave do sucesso na vida dos concurseiros. Compreendemos que nem sempre é fácil, e as vezes bate aquele desânimo com vários fatores ao nosso redor. Porém a maior garra será focar na sua aprovação no concurso público dos seus sonhos.

É absolutamente normal caso você não seja aprovado de primeira, é primordial que você PERSISTA, com o tempo você irá adquirir conhecimento e experiência.

Então é preciso se motivar diariamente para seguir a busca da aprovação, algumas orientações importantes para conseguir motivação:

- Procure ler frases motivacionais, são ótimas para lembrar dos seus propósitos;
- Leia sempre os depoimentos dos candidatos aprovados nos concursos públicos;
- Procure estar sempre entrando em contato com os aprovados;
- Escreva o porque que você deseja ser aprovado no concurso, quando você sabe seus motivos, isso te dá um ânimo maior para seguir focado, tornando o processo mais prazeroso;
- Saiba o que realmente te impulsiona, o que te motiva. Dessa maneira será mais fácil vencer as adversidades que irá aparecer.
- Procure imaginar você exercendo a função da vaga pleiteada, sentir a emoção da aprovação e ver as pessoas que você gosta, felizes com seu sucesso.

Como dissemos no começo, não existe uma fórmula mágica, um método infalível. O que realmente existe é a sua garra, sua dedicação e motivação para estar realizando o seu grande sonho, de ser aprovado no concurso público. acredite em você e no seu potencial.

A Solução tem ajudado há mais de 35 anos quem quer vencer a batalha do concurso público. Se você quer aumentar as suas chances de passar, conheça os nossos materiais, acessando o nosso site: www.apostilasolucao.com.br

LÍNGUA PORTUGUESA

1. Compreensão e interpretação de textos, e Tipologia textual;	01
2. Conhecimentos linguísticos gerais e específicos.	01
3. Fonética (3.1-Letra/fonema; 3.2-divisão silábica, 3.3-sílaba tônica; 3.4-Encontros Vocálicos, consonantais e dígrafos)	10
4. Morfologia (4.1-Estrutura e Formação de Palavras; 4.2-Classes de Palavras);	14
5. Sintaxe: (5.1- Frase, oração e período. 5.2-Sintaxe do período simples - Termos Essenciais, Integrantes e Acessórios - 5.3-Sintaxe do Período Composto - Orações coordenadas e subordinadas; 5.4- Regência verbal e nominal; 5.5-Crase; 5.5- Concordância verbal e nominal;	27
6. Pontuação (6.1-Ortografia oficial; 6.2- Acentuação gráfica; 6.3-Vozes verbais; 6.4-Significação das Palavras; 6.5-Emprego de Porque/ porquê/por que/por quê, mal/mau, há/a, senão/se não/ afim/a fim, onde/aonde);	38
7. Estilística: 7.1-Sentido Denotativo e Conotativo;	53
7.2-Figuras de linguagem - Metáfora, Metonímia, Pleonasmo, Hipérbole, Eufemismo, Antítese, Elipse, Zeugma, Gradação, personificação e Ironia; Vícios de Linguagem, Funções do QUE e SE.	53
8. Redação Oficial, Comunicações Oficiais, Pronomes de Tratamento, Elementos de ortografia e gramática.	63

1. COMPREENSÃO E INTERPRETAÇÃO DE TEXTOS, E TIPOLOGIA TEXTUAL; 2. CONHECIMENTOS LINGÜÍSTICOS GERAIS E ESPECÍFICOS.

LEITURA, COMPREENSÃO E INTERPRETAÇÃO DE TEXTOS

Leitura

A leitura é prática de interação social de linguagem. A leitura, como prática social, exige um leitor crítico que seja capaz de mobilizar seus conhecimentos prévios, quer linguísticos e textuais, quer de mundo, para preencher os vazios do texto, construindo novos significados. Esse leitor parte do já sabido/conhecido, mas, superando esse limite, incorpora, de forma reflexiva, novos significados a seu universo de conhecimento para melhor entender a realidade em que vive.

Compreensão

A compreensão de um texto é a análise e decodificação do que está realmente escrito nele, das frases e ideias ali presentes. A compreensão de texto significa decodificá-lo para entender o que foi dito. É a análise objetiva e a assimilação das palavras e ideias presentes no texto.

Para ler e entender um texto é necessário obter dois níveis de leitura: informativa e de reconhecimento.

Um texto para ser compreendido deve apresentar ideias selecionadas e organizadas, através dos parágrafos que é composto pela ideia central, argumentação/desenvolvimento e a conclusão do texto.

Quando se diz que uma pessoa tem a compreensão de algo, significa que é dotada do perfeito domínio intelectual sobre o assunto.

Para que haja a compreensão de algo, como um texto, por exemplo, é necessária a sua interpretação. Para isso, o indivíduo deve ser capaz de desvendar o significado das construções textuais, com o intuito de compreender o sentido do contexto de uma frase.

Assim, quando não há uma correta interpretação da mensagem, conseqüentemente não há a correta compreensão da mesma.

Interpretação

Interpretar é a ação ou efeito que estabelece uma relação de percepção da mensagem que se quer transmitir, seja ela simultânea ou consecutiva, entre duas pessoas ou entidades.

A importância dada às questões de interpretação de textos deve-se ao caráter interdisciplinar, o que equivale dizer que a competência de ler texto interfere decididamente no aprendizado em geral, já que boa parte do conhecimento mais importante nos chega por meio da linguagem escrita. A maior herança que a escola pode legar aos seus alunos é a competência de ler com autonomia, isto é, de extrair de um texto os seus significados.

Num texto, cada uma das partes está combinada com as outras, criando um todo que não é mero resultado da soma das partes, mas da sua articulação.

Assim, a apreensão do significado global resulta de várias leituras acompanhadas de várias hipóteses interpretativas, levantadas a partir da compreensão de dados e informações inscritos no texto lido e do nosso conhecimento do mundo.

A interpretação do texto é o que podemos concluir sobre ele, depois de estabelecer conexões entre o que está escrito e a realidade. São as conclusões que podemos tirar com base nas ideias do autor. Essa análise ocorre de modo subjetivo, e são relacionadas com a dedução do leitor.

A interpretação de texto é o elemento-chave para o resultado acadêmico, eficiência na solução de exercícios e mesmo na compreensão de situações do dia-a-dia.

Além de uma leitura mais atenta e conhecimento prévio sobre o assunto, o elemento de fundamental importância para interpretar e compreender corretamente um texto é ter o domínio da língua.

E mesmo dominando a língua é muito importante ter um dicionário por perto. Isso porque ninguém conhece o significado de todas as palavras e é muito difícil interpretar um texto desconhecendo certos termos.

Dicas para uma boa interpretação de texto:

- Leia todo o texto pausadamente
- Releia o texto e marque todas as palavras que não sabe o significado
- Veja o significado de cada uma delas no dicionário e anote
- Separe os parágrafos do texto e releia um a um fazendo o seu resumo
- Elabore uma pergunta para cada parágrafo e responda
- Questione a forma usada para escrever
- Faça um novo texto com as suas palavras, mas siga as ideias do autor.

Lembre-se que para saber compreender e interpretar muito bem qualquer tipo de texto, é essencial que se leia muito. Quanto mais se lê, mais facilidade de interpretar se tem. E isso é fundamental em qualquer coisa que se faça, desde um concurso, vestibular, até a leitura de um anúncio na rua.

Resumindo:

	Compreensão	Interpretação
O que é	É a análise do que está escrito no texto, a compreensão das frases e ideias presentes.	É o que podemos concluir sobre o que está escrito no texto. É o modo como interpretamos o conteúdo.
Informação	A informação está presente no texto.	A informação está fora do texto, mas tem conexão com ele.
Análise	Trabalha com a objetividade, com as frases e palavras que estão escritas no texto.	Trabalha com a subjetividade, com o que você entendeu sobre o texto.

QUESTÕES

01. SP Parcerias - Analista Técnico - 2018 - FCC

Uma compreensão da História

Eu entendo a História num sentido sincrônico, isto é, em que tudo acontece simultaneamente. Por conseguinte, o que procura o romancista - ao menos é o que eu tento fazer - é esboçar um sentido para todo esse caos de fatos gravados na tela do tempo. Sei que esses fatos se deram em tempos distintos, mas procuro encontrar um fio comum entre eles. Não se trata de escapar do presente. Para mim, tudo o que aconteceu está a acontecer. E isto não é novo, já o

afirmava o pensador italiano Benedetto Croce, ao escrever: “Toda a História é História contemporânea”. Se tivesse que escolher um sinal que marcasse meu norte de vida, seria essa frase de Croce.

(SARAMAGO, José. *As palavras de Saramago*. São Paulo: Companhia das Letras, 2010, p. 256)

José Saramago entende que sua função como romancista é

A) estudar e imaginar a História em seus movimentos sincrônicos predominantes.

B) ignorar a distinção entre os tempos históricos para mantê-los vivos em seu passado.

C) buscar traçar uma linha contínua de sentido entre fatos dispersos em tempos distintos.

D) fazer predominar o sentido do tempo em que se vive sobre o tempo em que se viveu.

E) expressar as diferenças entre os tempos históricos de modo a valorizá-las em si mesmas.

02. Pref. de Chapecó – SC – Engenheiro de Trânsito – 2016 - IOBV

Por Jonas Valente, especial para este blog.*

A Comissão Parlamentar de Inquérito sobre Crimes Cibernéticos da Câmara dos Deputados divulgou seu relatório final. Nele, apresenta proposta de diversos projetos de lei com a justificativa de combater delitos na rede. Mas o conteúdo dessas proposições é explosivo e pode mudar a Internet como a conhecemos hoje no Brasil, criando um ambiente de censura na web, ampliando a repressão ao acesso a filmes, séries e outros conteúdos não oficiais, retirando direitos dos internautas e transformando redes sociais e outros aplicativos em máquinas de vigilância.

Não é de hoje que o discurso da segurança na Internet é usado para tentar atacar o caráter livre, plural e diverso da Internet. Como há dificuldades de se apurar crimes na rede, as soluções buscam criminalizar o máximo possível e transformar a navegação em algo controlado, violando o princípio da presunção da inocência previsto na Constituição Federal. No caso dos crimes contra a honra, a solução adotada pode ter um impacto trágico para o debate democrático nas redes sociais – atualmente tão importante quanto aquele realizado nas ruas e outros locais da vida off line. Além disso, as propostas mutilam o Marco Civil da Internet, lei aprovada depois de amplo debate na sociedade e que é referência internacional.

(*BLOG DO SAKAMOTO, L. 04/04/2016)

Após a leitura atenta do texto, analise as afirmações feitas:

I. O jornalista Jonas Valente está fazendo um elogio à visão equilibrada e vanguardista da Comissão Parlamentar que legisla sobre crimes cibernéticos na Câmara dos Deputados.

II. O Marco Civil da Internet é considerado um avanço em todos os sentidos, e a referida Comissão Parlamentar está querendo cercar o direito à plena execução deste marco.

III. Há o temor que o acesso a filmes, séries, informações em geral e o livre modo de se expressar venham a sofrer censura com a nova lei que pode ser aprovada na Câmara dos Deputados.

IV. A navegação na internet, como algo controlado, na visão do jornalista, está longe de se concretizar através das leis a serem votadas no Congresso Nacional.

V. Combater os crimes da internet com a censura, para o jornalista, está longe de ser uma estratégia correta, sendo mesmo perversa e manipuladora.

Assinale a opção que contém **todas** as alternativas corretas.

A) I, II, III.

B) II, III, IV.

C) II, III, V.

D) II, IV, V.

03. Pref. de São Gonçalo – RJ – Analista de Contabilidade – 2017 - BIO-RIO

Édipo-rei

Diante do palácio de Édipo. Um grupo de crianças está ajoelhado nos degraus da entrada. Cada um tem na mão um ramo de oliveira. De pé, no meio delas, está o sacerdote de Zeus.

(*Edipo-Rei, Sófocles, RS: L&PM, 2013*)

O texto é a parte introdutória de uma das maiores peças trágicas do teatro grego e exemplifica o modo descritivo de organização discursiva. O elemento abaixo que **NÃO** está presente nessa descrição é:

A) a localização da cena descrita.

B) a identificação dos personagens presentes.

C) a distribuição espacial dos personagens.

D) o processo descritivo das partes para o todo.

E) a descrição de base visual.

04. MPE-RJ – Analista do Ministério Público - Processual – 2016 - FGV

Problemas Sociais Urbanos

Brasil escola

Dentre os problemas sociais urbanos, merece destaque a questão da segregação urbana, fruto da concentração de renda no espaço das cidades e da falta de planejamento público que vise à promoção de políticas de controle ao crescimento desordenado das cidades. A especulação imobiliária favorece o encarecimento dos locais mais próximos dos grandes centros, tornando-os inacessíveis à grande massa populacional. Além disso, à medida que as cidades crescem, áreas que antes eram baratas e de fácil acesso tornam-se mais caras, o que contribui para que a grande maioria da população pobre busque por moradias em regiões ainda mais distantes.

Essas pessoas sofrem com as grandes distâncias dos locais de residência com os centros comerciais e os locais onde trabalham, uma vez que a esmagadora maioria dos habitantes que sofrem com esse processo são trabalhadores com baixos salários. Incluem-se a isso as precárias condições de transporte público e a péssima infraestrutura dessas zonas segregadas, que às vezes não contam com saneamento básico ou asfalto e apresentam elevados índices de violência.

A especulação imobiliária também acentua um problema cada vez maior no espaço das grandes, médias e até pequenas cidades: a questão dos lotes vagos. Esse problema acontece por dois principais motivos: 1) falta de poder aquisitivo da população que possui terrenos, mas que não possui condições de construir neles e 2) a espera pela valorização dos lotes para que esses se tornem mais caros para uma venda posterior. Esses lotes vagos geralmente apresentam problemas como o acúmulo de lixo, mato alto, e acabam tornando-se focos de doenças, como a dengue.

PENA, Rodolfo F. Alves. “Problemas socioambientais urbanos”; *Brasil Escola*. Disponível em <http://brasilecola.uol.com.br/brasil/problemas-ambientais-sociais-decorrentes-urbanizacao.htm>. Acesso em 14 de abril de 2016.

A estruturação do texto é feita do seguinte modo:

A) uma introdução definidora dos problemas sociais urbanos e um desenvolvimento com destaque de alguns problemas;

B) uma abordagem direta dos problemas com seleção e explicação de um deles, visto como o mais importante;

C) uma apresentação de caráter histórico seguida da explicitação de alguns problemas ligados às grandes cidades;

D) uma referência imediata a um dos problemas sociais urbanos, sua explicitação, seguida da citação de um segundo problema;

E) um destaque de um dos problemas urbanos, seguido de sua explicação histórica, motivo de crítica às atuais autoridades.

05. MPE-RJ – Técnico do Ministério Público - Administrativa – 2016 - FGV

O futuro da medicina

O avanço da tecnologia afetou as bases de boa parte das profissões. As vítimas se contam às dezenas e incluem músicos, jornalistas, carteiros etc. Um ofício relativamente poupado até aqui é o de médico. Até aqui. A crer no médico e “geek” Eric Topol, autor de “The Patient Will See You Now” (o paciente vai vê-lo agora), está no forno uma revolução da qual os médicos não escaparão, mas que terá impactos positivos para os pacientes.

Para Topol, o futuro está nos smartphones. O autor nos coloca a par de incríveis tecnologias, já disponíveis ou muito próximas disso, que terão grande impacto sobre a medicina. Já é possível, por exemplo, fotografar pintas suspeitas e enviar as imagens a um algoritmo que as analisa e diz com mais precisão do que um dermatologista se a mancha é inofensiva ou se pode ser um câncer, o que exige medidas adicionais.

Está para chegar ao mercado um apetrecho que transforma o celular num verdadeiro laboratório de análises clínicas, realizando mais de 50 exames a uma fração do custo atual. Também é possível, adquirindo lentes que custam centavos, transformar o smartphone num supermicroscópio que permite fazer diagnósticos ainda mais sofisticados.

Tudo isso aliado à democratização do conhecimento, diz Topol, fará com que as pessoas administrem mais sua própria saúde, recorrendo ao médico em menor número de ocasiões e de preferência por via eletrônica. É o momento, assegura o autor, de ampliar a autonomia do paciente e abandonar o paternalismo que desde Hipócrates assombra a medicina.

Concordando com as linhas gerais do pensamento de Topol, mas acho que, como todo entusiasta da tecnologia, ele provavelmente exagera. Acho improvável, por exemplo, que os hospitais caminhem para uma rápida extinção. Dando algum desconto para as previsões, “The Patient...” é uma excelente leitura para os interessados nas transformações da medicina.

Folha de São Paulo online – Coluna Hélio Schwartsman – 17/01/2016.

Segundo o autor citado no texto, o futuro da medicina:

A) encontra-se ameaçado pela alta tecnologia;

B) deverá contar com o apoio positivo da tecnologia;

C) levará à extinção da profissão de médico;

D) independerá completamente dos médicos;

E) estará limitado aos meios eletrônicos.

RESPOSTAS

01	C
02	C
03	D
04	B
05	B

GÊNEROS TEXTUAIS

São textos encontrados no nosso dia-a-dia e apresentam características sócio comunicativas (carta pessoal ou comercial, diários, agendas, e-mail, facebook, lista de compras, cardápio entre outros).

É impossível se comunicar verbalmente a não ser por um texto e obriga-nos a compreender tanto as características estruturais (como ele é feito) como as condições sociais (como ele funciona na sociedade).

Os gêneros são tipos relativamente estáveis de enunciados elaborados pelas mais diversas esferas da atividade humana. Por essa relatividade a que se refere o autor, pode-se entender que o gênero permite certa flexibilidade quanto à sua composição, favorecendo uma categorização no próprio gênero, isto é, a criação de um subgênero.

Os gêneros textuais são fenômenos históricos, profundamente vinculados à vida cultural e social, portanto, são entidades sócio discursivas e formas de ação social em qualquer situação comunicativa. Caracterizam-se como eventos textuais altamente maleáveis e dinâmicos.

Os gêneros textuais caracterizam-se muito mais por suas funções comunicativas; cognitivas e institucionais, do que por suas peculiaridades linguísticas e estruturais.

Os textos, tanto orais quanto escritos, que têm o objetivo de estabelecer algum tipo de comunicação, possuem algumas características básicas que fazem com que possamos saber em qual gênero textual o texto se encaixa. Algumas dessas características são: o tipo de assunto abordado, quem está falando, para quem está falando, qual a finalidade do texto, qual o tipo do texto (narrativo, argumentativo, instrucional, etc.).

É essencial saber distinguir o que é gênero textual, gênero literário e tipo textual. Cada uma dessas classificações é referente aos textos, porém é preciso ter atenção, cada uma possui um significado totalmente diferente da outra.

Gêneros textuais – cada um deles possui o seu próprio estilo de escrita e de estrutura. Desta forma fica mais fácil compreender as diferenças entre cada um deles e poder classifica-los de acordo com suas características.

Gênero Literário – os textos abordados são apenas os literários, diferente do gênero textual, que abrange todo tipo de texto. O gênero literário é classificado de acordo com a sua forma, podendo ser do gênero líricos, dramático, épico, narrativo e etc.

Tipo textual – forma como o texto se apresenta, podendo ser classificado como narrativo, argumentativo, dissertativo, descritivo, informativo ou injuntivo. Cada uma dessas classificações varia de acordo com o texto se apresenta e com a finalidade para o qual foi escrito.

Quando pensamos nos diversos tipos e gêneros textuais, devemos pensar também na linguagem adequada a ser adotada em cada um deles. Por isso existem a linguagem literária e a linguagem não literária. Diferentemente do que acontece com os textos literários, nos quais há uma preocupação com o objeto linguístico

e também com o estilo, os textos não literários apresentam características bem delimitadas para que possam cumprir sua principal missão, que é, na maioria das vezes, a de informar.

Quando pensamos em informação, alguns elementos devem ser elencados, como a objetividade, a transparência e o compromisso com uma linguagem não literária, afastando assim possíveis equívocos na interpretação de um texto.

Os gêneros textuais são fenômenos históricos, profundamente vinculados à vida cultural e social, portanto, são entidades sócio discursivas e formas de ação social em qualquer situação comunicativa.

Caracterizam-se como eventos textuais altamente maleáveis e dinâmicos.

Os gêneros textuais caracterizam-se muito mais por suas funções comunicativas; cognitivas e institucionais, do que por suas peculiaridades linguísticas e estruturais.

Tipos de Gêneros Textuais

Existem inúmeros gêneros textuais dentro das categorias tipológicas de texto, e cada texto possui uma linguagem e estrutura. Em outras palavras, gêneros textuais são estruturas textuais peculiares que surgem dos tipos de textos: narrativo, descritivo, dissertativo-argumentativo, expositivo e injuntivo.

Texto Narrativo: apresentam ações de personagens no tempo e no espaço. A estrutura da narração é dividida em: apresentação, desenvolvimento, clímax e desfecho.

Exemplos de gêneros textuais narrativos:

Romance
Novela
Crônica
Contos de Fada
Fábula
Lendas

Texto Descritivo: se ocupam de relatar e expor determinada pessoa, objeto, lugar, acontecimento. São textos cheios de adjetivos, que descrevem ou apresentam imagens a partir das percepções sensoriais do locutor (emissor).

Exemplos de gêneros textuais descritivos:

Diário
Relatos (viagens, históricos, etc.)
Biografia e autobiografia
Notícia
Currículo
Lista de compras
Cardápio
Anúncios de classificados

Texto Dissertativo-Argumentativo: encarregados de expor um tema ou assunto por meio de argumentações. São marcados pela defesa de um ponto de vista, ao mesmo tempo que tentam persuadir o leitor. Sua estrutura textual é dividida em três partes: tese (apresentação), antítese (desenvolvimento), nova tese (conclusão).

Exemplos de gêneros textuais dissertativos:

Editorial Jornalístico
Carta de opinião
Resenha
Artigo
Ensaio
Monografia, dissertação de mestrado e tese de doutorado

Texto Expositivo: possuem a função de expor determinada ideia, por meio de recursos como: definição, conceituação, informação, descrição e comparação.

Exemplos de gêneros textuais expositivos:

Seminários
Palestras
Conferências
Entrevistas
Trabalhos acadêmicos
Enciclopédia
Verbetes de dicionários

Texto Injuntivo: também chamado de texto instrucional, indica uma ordem, de modo que o locutor (emissor) objetiva orientar e persuadir o interlocutor (receptor). Apresentam, na maioria dos casos, verbos no imperativo.

Exemplos de gêneros textuais injuntivos:

Propaganda
Receita culinária
Bula de remédio
Manual de instruções
Regulamento
Textos prescritivos

QUESTÕES

01. SEDUC-CE - Professor - Língua Portuguesa – 2018 - UECE-CEV

Considerando que os gêneros estão agrupados em cinco modalidades retóricas correspondentes aos tipos textuais, assinale a opção em que a correspondência dos exemplos e as respectivas modalidades está correta.

- A) ARGUMENTAR: novela fantástica, texto de opinião, debate regrado.
B) EXPOR: seminário, conferência, entrevista de especialista.
C) NARRAR: fábula, curriculum vitae, lenda.
D) DESCREVER: regulamento, regras de jogo, carta do leitor.

02. SEDUC-CE - Professor - Língua Portuguesa – 2018 - UECE-CEV

Receita do amor

Ingredientes:

- 4 xícaras de carinho
- 2 xícaras de atenção
- 2 colheres de suspiros
- 8 pedaços de saudades
- 3 colheres de respeito
- Amor, sorrisos bobos, pimenta e ciúmes a gosto

Modo de preparo:

- Misture 8 pedaços de saudade com 2 xícaras de atenção em uma panela até virar uma mistura onde qualquer momento seja especial. Acrescente sorrisos bobos até ficar homogêneo;
- Junte todo o carinho na forma e caramelize com suspiros de paixão, ao sentir o cheiro de sonhos se espalhando no ambiente retire do fogo e acrescente uma pitada de pimenta para sentirmos a intensidade dentro de nós sempre que provarmos;
- Misture bem todos os ingredientes anteriores;
- Para não virar rotina, acrescente muito amor e uma colher de ciúmes. Para dar um pequeno sabor de dedicação, adicione 3 colheres de respeito. (Caso erre na medida de ciúmes coloque respeito a gosto).

NOÇÕES DE INFORMÁTICA

1. Sistema Operacional Microsoft Windows 7, 8 e 10: Configurações básicas do Sistema Operacional (painel de controle). Organização de pastas e arquivos. Operações de manipulação de pastas e arquivos (copiar, mover, excluir e renomear).	01
2. Editor de textos Microsoft Word 2007, 2013 e 2016: Criação, edição, formatação e impressão. Criação e manipulação de tabelas. Inserção e formatação de gráficos e figuras. Geração de mala direta.	16
3. Planilha Eletrônica Microsoft Excel 2007, 2013 e 2016: Criação, edição, formatação e impressão. Utilização de fórmulas. Geração de gráficos. Classificação e organização de dados.	51
4. Internet: Navegação e busca de documentos.	84

1. SISTEMA OPERACIONAL MICROSOFT WINDOWS 7, 8 E 10: CONFIGURAÇÕES BÁSICAS DO SISTEMA OPERACIONAL (PAINEL DE CONTROLE). ORGANIZAÇÃO DE PASTAS E ARQUIVOS. OPERAÇÕES DE MANIPULAÇÃO DE PASTAS E ARQUIVOS (COPIAR, MOVER, EXCLUIR E RENOMEAR).

WINDOWS 7

Provavelmente, você já ouviu falar sobre o Windows: as caixas e as janelas que sempre lhe dão as boas-vindas quando você liga o seu computador. Na verdade, milhões de pessoas em todo o mundo estão tentando entender e interagir com isso enquanto você lê este livro. Quase todos os novos computadores e laptops vendidos atualmente vêm com uma cópia do Windows pré-instalada, pronta para abrir as caixas coloridas na tela.

O que É o Windows e Por Que Você o Está Usando?

Criado e vendido por uma empresa chamada Microsoft, o Windows não é como o seu software usual, que permite que você faça seu imposto de renda ou envie e-mails furiosos para os políticos. Não, o Windows é um sistema operacional, ou seja, ele controla a maneira como você trabalha com o seu computador.

O Windows recebeu esse nome baseado em todas aquelas janelinhas que ele coloca em seu monitor. Cada janela mostra informações, tais como uma imagem, um programa que você esteja executando, ou uma advertência técnica. É possível colocar várias janelas na tela ao mesmo tempo e pular de uma para outra, visitando diversos programas — ou, ampliar uma janela para preencher a tela inteira.

Ao ligar seu computador, o Windows pula para dentro da tela e supervisiona qualquer programa em execução. Quando tudo está indo bem, você nem percebe o Windows funcionando; você simplesmente vê seus programas ou seu trabalho. No entanto, quando as coisas não vão bem, geralmente o Windows deixa você com a pulga atrás da orelha com uma mensagem de erro confusa.

Além de controlar seu computador e dar ordens aos seus programas, o Windows vem com vários programas gratuitos e aplicativos. Esses programas e aplicativos permitem realizar diversas ações, tais como escrever e imprimir cartas, navegar pela internet, escutar música e enviar fotos recentes de sua última refeição para seus amigos.

O Windows 7 veio substituir o Windows Vista e conta com várias surpresas, começando pelos requisitos básicos que são menores que os do seu predecessor, fato inédito até então na família Windows.

Versões do Windows 7:

- Windows 7 Starter Edition
- Windows 7 Home Basic
- Windows 7 Home Premium
- Windows 7 Professional
- Windows 7 Enterprise
- Windows 7 Ultimate

As versões Starter Edition, Home Basic e Home Premium são recomendadas para usuários domésticos, o Windows 7 Starter Edition não vem com a incomoda limitação de usar somente 3 programas simultaneamente como acontece no Windows XP Starter Edition e Windows Vista Starter Edition.

A versão Professional é recomendada para usuários de pequenas e médias empresas e conta com recursos adicionais na parte de rede como backup e restauração pela rede e a opção de rodar um programa no Modo Windows XP. A versão Enterprise é recomendada para usuários de média e grande empresa e a versão Ultimate vem com todos os recursos, incluindo suporte a 35 idiomas diferentes e sis

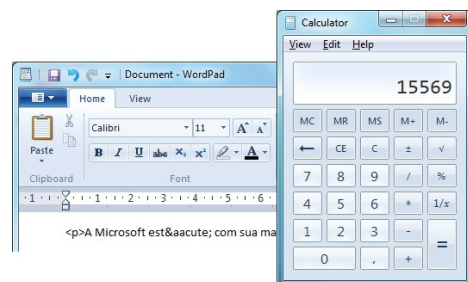
O QUE CHEGOU

O Windows 7 chega ao ponto que o Vista queria alcançar: rápido, leve, agradável visualmente e sem bugs.

Em termos de conectividade, o Windows 7 traz novos drivers para fácil detecção, configuração e aplicação de qualquer tipo de rede. Isso melhora a cobertura para redes sem fio, por exemplo, e melhora a comunicação entre computadores ligados a uma rede. tema de criptografia BitLocker para disco rígido e discos removíveis.

Aplicativos e gadgets

A calculadora está diferente, com novos modos e um visual modificado. Esse novo modo permite a conversão de moedas. Os programas WordPad e Paint finalmente adquiriram o padrão de interface do Office 2007. O primeiro deles, agora, é compatível com arquivos do tipo DOCX utilizados a partir do Word 2007. No entanto, nem todos os recursos de formatação estão disponíveis.



Os gadgets agora não são acessíveis através de um painel lateral. Basta clicar com o botão direito do mouse e clicar em "Gadgets". São 10 pequenos aplicativos que lhe ajudam no dia-a-dia. Eles incluem calendário, relógio, medidor de desempenho do processador, conversor de moedas, manchetes via RSS, quebra-cabeças com imagens, slide show, cotações do mercado, tempo e o Windows Media Center.

Para complementar ainda mais, há um link para que você baixe mais aplicativos. Para acessar qualquer gadget diretamente da área de trabalho, basta arrastar seu ícone.



O Windows DVD Maker também passou por ligeiras modificações. Ele ganhou um caráter mais de guia do que um aplicativo, mas ainda assim ele oferece tudo necessário para criar um DVD com menus animados.

Alguns aplicativos que faziam parte do Windows foram migrados para o Windows Live Essentials. Isso significa que é necessário “ir buscá-los”. É necessário fazer o download de programas como Photo Gallery, Windows Mail ou até mesmo o Messenger.

Temas

Os temas sempre chamaram a atenção de muitos, muitos usuários. Como não poderia deixar de ser, o Windows 7 também será extensamente compatível com essas modificações. O certo é que diversas combinações de cores para o Aero estarão disponíveis. Além disso, tudo indica que será muito mais fácil aplicar temas e elementos visuais ao Windows.

Esses temas apontam uma reviravolta nos padrões gráficos do Windows. Eles são muito variados, alguns coloridos, outros artísticos e alguns muito psicodélicos.



O AutoRun

Por motivos de segurança, este recurso foi desabilitado para todos os dispositivos de mídia não óticos (ou seja, pendrives, cartões de memória, discos removíveis, etc). Isto evita uma prática muito comum atualmente, que é a utilização do recurso AutoRun para a execução de um malware assim que um dispositivo deste tipo é ativado no computador. Este tipo de infecção foi responsável por quase 20% de todos os registros de vírus durante o ano de 2008.

Com o Windows 7, quando um dispositivo móvel for inserido, uma caixa de diálogo diferenciada será exibida para alertar o usuário.

Integração com o Aero

Os primeiros 10 itens da barra de tarefas podem ser visualizados através do atalho Alt+Tab com os recursos de transparência do Aero. A pré-visualização é exibida em tela cheia.



Windows Media Player

O tocador do Windows Media Player está menor e mais simples de usar. Com o intuito de ser mais limpo e exigir menos do processador, o tocador pode ser executado em uma janela menor e mais compacta.



Combinações de temas

Diferentes temas gráficos e de áudio estão disponíveis no Windows 7. Um recurso muito interessante é a possibilidade de combinar um tema de áudio com outro gráfico e salvar como um único tema.

XP Mode

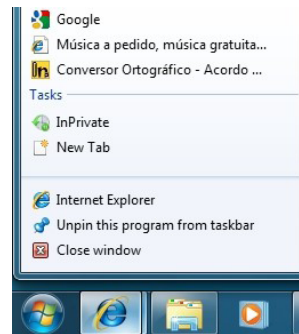
A novidade que deixou os usuários com expectativa ainda maior foi o anúncio do XP Mode, um componente que vai permitir a execução de aplicativos para o Windows XP sem problemas de compatibilidade com o Windows 7.

Desktop

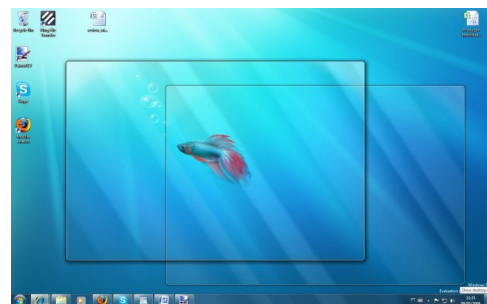
A área de trabalho do Windows 7 é muito agradável. O visual é facilmente relacionado com o do Vista, mas a funcionalidade foi amplamente melhorada. A começar pela barra de tarefas, que traz o conceito de facilitar o acesso aos programas que você usa com mais frequência, e esse conceito é facilmente percebido.

Já é possível perceber na primeira execução os ícones do Internet Explorer, do Windows Explorer e do Windows Media Player. Basta clicar com o botão esquerdo sobre cada um desses ícones para acessar o programa correspondente facilmente.

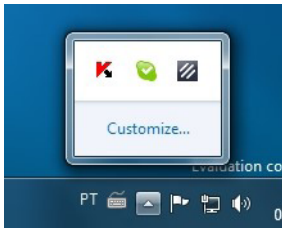
No caso de mais de uma janela estar disponível, elas são exibidas em modo miniatura. Cada miniatura pode ser vista temporariamente com o modo AeroPeek, bastando posicionar o cursor do mouse sobre ela. Já o botão direito aciona as Jump Lists, ou seja, os atalhos para as funções mais utilizadas de cada aplicativo. Trata-se de um “Menu Iniciar” para cada janela aberta. Esses são recursos melhorados do Windows Vista.



A barra de sistema está mais compacta. À extrema direita, fica um pequeno retângulo, que representa a função “show desktop”. Ela exibe a área de trabalho quando uma ou várias janelas estão abertas simultaneamente. Basta posicionar o cursor do mouse sobre este botão. Clicando nele, todas as janelas são escondidas para que visualize o desktop com os contornos das janelas para ter um panorama da área de trabalho.



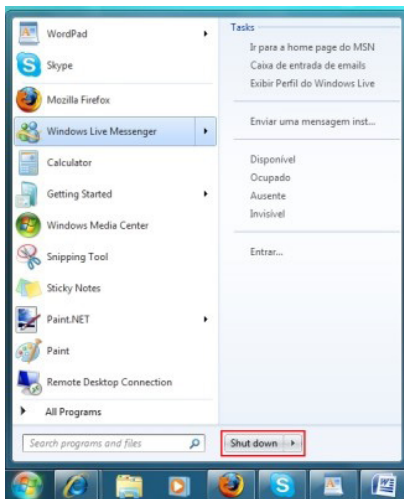
O número de ícones na barra de sistema foi reduzido, mas ainda assim é possível acessá-los. Eles ficam “escondidos”. Clicando em uma pequena seta, eles são exibidos para que você os acesse. Você tem a opção de customizar quais itens devem ser exibidos e quais não.



Uma mudança que agiliza muito o uso do sistema é o ícone do Centro de Ação. Todas as mensagens de segurança e notificações de erro são acessadas neste único local.

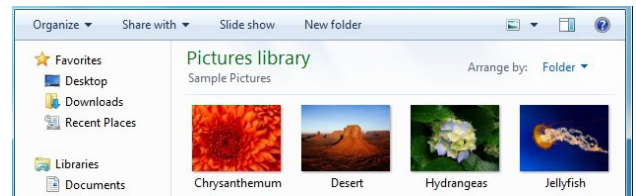
O menu Iniciar está semelhante ao do Vista, mas com recursos para facilitar o acesso aos aplicativos que você mais usa. Alguns programas têm uma seta. Esta seta indica as Jump Lists. Clicando nesta seta ou apenas posicionando o cursor do mouse sobre ela, toda a parte da direita do Menu Iniciar passa a ser um menu de acesso a diferentes recursos do programa. Pode ser um arquivo recente, por exemplo.

O botão para desligar o PC está ligeiramente mais ágil, com a opção direta para desligar o PC sem precisar expandir o menu do botão.



O trabalho com janelas será facilmente percebido e admirado pelos usuários. Se você clicar em uma janela e carregá-la até o canto esquerdo, ela vai preencher automaticamente toda a metade esquerda da tela. Faça isso com outra janela, à direita, e você terá a visualização de comparação. Para maximizar uma janela, basta arrastá-la até o topo da tela. Este promete ser um dos recursos mais utilizados do Windows 7.

O explorador de arquivos, em sua visualização padrão, está muito semelhante ao do Vista, com um adicional: um menu no topo que oferece opções e atalhos para tarefas específicas de acordo com o tipo de arquivo explorado. O menu à esquerda é o mesmo observado no Vista.



Conectividade

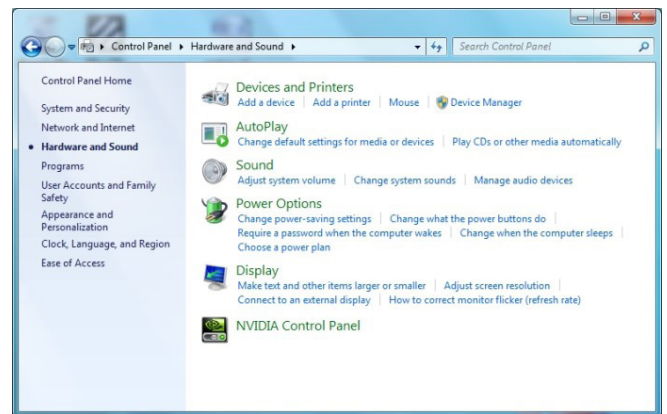
Conectar-se a uma rede está muito simples no Windows 7. Logo após a primeira inicialização do sistema, a nossa rede foi identificada e o acesso à internet estava “de pé e funcionando”. A identificação de uma rede sem fio também está facilitada e mais eficiente.

Dispositivos USB - como webcam - e Bluetooth são identificados rapidamente. Por medida de segurança, qualquer dispositivo removível que não seja uma mídia ótica não será executado automaticamente, então não adianta esperar.

O Windows 7 identifica e cria com extrema facilidade os Homegroups, ou seja, grupos de computadores em uma rede com compartilhamento de arquivos simplificado. Você escolhe quais pastas quer compartilhar e o sistema se conecta automaticamente a outros computadores com o Windows 7 para exibir esses arquivos.

Cada Homegroup tem uma senha própria que é gerada automaticamente durante a configuração do primeiro computador e deve ser inserida em cada computador que deverá fazer parte deste grupo.

Um novo item no Painel de Controle, chamado “Hardware and Sound”, funciona como uma espécie de central de gerenciamento de conexões e dispositivos. É o local que permite a configuração de impressoras, drives removíveis, dispositivos USB, etc. Aqui você pode definir as configurações para execução automática de CDs, DVDs e outras mídias, por exemplo.



PROGRAMAS E FUNÇÕES - NOVIDADES

O Windows 7 já inclui a versão final do Internet Explorer 8 (as versões anteriores do sistema tinham a versão Beta). O navegador está com todos seus recursos, incluindo o modo InPrivate (o qual não salva histórico, cookies ou arquivos de cache no computador).

O Painel de Controle está com algumas opções adicionadas. A principal delas é um novo programa para backup e restauração de arquivos.

Há também um painel para preferências de Homegroups, configuração de notificações e um gerenciador de credenciais que armazena informações de login para conexões remotas e outras opções, mais avançadas, de rede.

Outra opção nova no Painel de Controle é o módulo “Dispositivos e Impressoras”, que é o novo local onde são exibidas informações sobre todos os componentes externos conectados no computador.

Eles incluem impressoras, scanners, webcams, tablets, discos rígidos externos, teclado, mouse e outros. É aqui, agora, que você adiciona e modifica as configurações de um dispositivo. Tudo sobre todos os dispositivos do seu computador são listados aqui.

MODO XP VIRTUAL

A Microsoft causou burburinho com o anúncio do lançamento do XP Mode, um modo de compatibilidade para a execução de aplicativos do Windows XP que sofreram com a inconsistência do Windows Vista. Saiba mais sobre este modo clicando aqui para ler um artigo explicativo.

Com testes, percebeu-se que o XP Mode terá dificuldade para atingir usuários domésticos na época de seu lançamento. Primeiro, era necessário ter um processador com tecnologia de virtualização. Esses processadores eram produzidos desde 2006, mas ainda não atingiam um número grande de computadores.

Abrir o explorador de arquivos

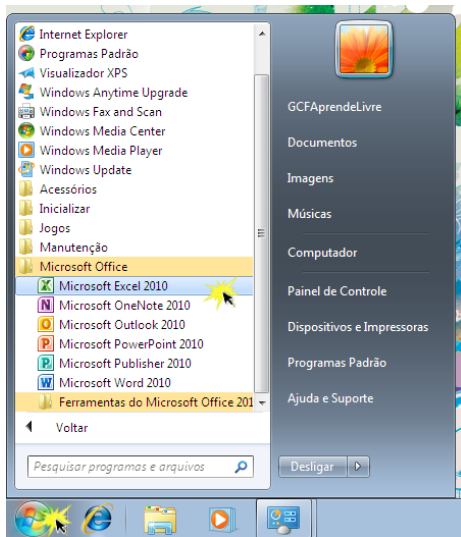
Os computadores com sistema operacional Windows utilizam pastas para organizar os diferentes arquivos e aplicativos.

Uma pasta pode conter um ou vários arquivos. Para procurar um arquivo específico, você poderá usar um aplicativo especializado como o Windows Explorer. Lembre-se que isto não é o mesmo que Internet Explorer.

Clique no ícone que representa o Windows Explorer, localizado na barra de tarefas, utilize o atalho de teclado “tecla Windows” + “E” ou dê um duplo clique em qualquer pasta da sua área de trabalho. Será aberta uma janela do Windows Explorer.

Abrir um aplicativo ou programa

Clique no botão Iniciar e selecione o programa desejado. Se você não puder vê-lo, clique em Todos os Programas para ver a lista completa. Por comodidade, os aplicativos mais usados possuem um acesso direto na barra de tarefas ou na área de trabalho.



Quando você clica duas vezes num arquivo, de maneira automática o programa predeterminado para este tipo de arquivo é aberto.

Apagar um arquivo no Windows

Quando você exclui um arquivo, ele é movido para a lixeira. Se você mudar de ideia, é possível restaurar o arquivo para o seu lugar original, mas caso desejar excluí-lo definitivamente, basta esvaziar a lixeira.

Para excluir um arquivo do computador, você terá opção de fazê-lo de três maneiras diferentes.

Opção 1:
Clique sobre o arquivo e o arraste até o ícone da Lixeira que está localizada na área de trabalho.

Opção 2:
Selecione o arquivo que você deseja excluir e clique com o mouse direito sobre ele. Um menu abrirá onde você deve clicar em Excluir.

Opção 3
Selecione o arquivo que você quer excluir e clique na tecla Delete. Se desejar excluir mais de um arquivo, pode selecioná-los com a tecla Control (Ctrl).

Atalhos de teclado gerais

A tabela a seguir contém os atalhos de teclado gerais.

- Pressione esta tecla / Para fazer isto
- F1 / Mostrar a Ajuda
- Ctrl + C (ou Ctrl + Insert) / Copiar o item selecionado
- Ctrl + X / Recortar o item selecionado
- Ctrl + V (ou Shift + Insert) / Colar o item selecionado
- Ctrl + Z / Desfazer uma ação
- Ctrl + Y / Refazer uma ação
- Delete (ou Ctrl + D) / Excluir o item selecionado e movê-lo para a Lixeira
- Shift + Delete / Excluir o item selecionado sem movê-lo para a Lixeira primeiro
- F2 / Renomear o item selecionado
- Ctrl + Seta para a Direita / Mover o cursor para o início da próxima palavra
- Ctrl + Seta para a Esquerda / Mover o cursor para o início da palavra anterior
- Ctrl + Seta para Baixo / Mover o cursor para o início do próximo parágrafo
- Ctrl + Seta para Cima / Mover o cursor para o início do parágrafo anterior
- Ctrl + Shift com uma tecla de direção / Selecionar um bloco de texto
- Shift com qualquer tecla de direção / Selecionar mais de um item em uma janela ou na área de trabalho, ou selecionar texto em um documento
- CTRL com qualquer tecla de direção + Barra de espaço / Selecionar vários itens separadamente em uma janela ou na área de trabalho
- Ctrl + A / Selecionar todos os itens em um documento ou em uma janela
- F3 / Procurar um arquivo ou uma pasta
- Alt + Enter / Exibir propriedades do item selecionado
- Alt + F4 / Fechar o item ativo ou sair do programa ativo
- Alt + Barra de espaço / Abrir o menu de atalho da janela ativa
- Ctrl + F4 / Fechar o documento ativo (em programas que permitam vários documentos abertos simultaneamente)
- Alt + Tab / Alternar entre itens abertos
- Ctrl + Alt + Tab / Usar as teclas de direção para alternar itens abertos
- Ctrl + Roda de rolagem do mouse / Mudar o tamanho de ícones na área de trabalho
- Tecla do logotipo do Windows Imagem da tecla do logotipo do Windows + Tab / Percorrer programas na barra de tarefas usando o Aero Flip 3D
- Ctrl+tecla do logotipo do Windows Imagem da tecla do logotipo do Windows + Tab / Usar as teclas de direção para percorrer programas na barra de tarefas usando o Aero Flip 3D
- Alt + Esc / Percorrer itens na ordem em que foram abertos

CONHECIMENTOS ESPECÍFICOS
AUXILIAR DE ESPORTE, RECREAÇÃO E CULTURA

Conhecimento do Estatuto da Criança e do Adolescente – Lei nº 8.069, de 13 de julho de 1990;	01
Conhecimento do Estatuto da Pessoa com Deficiência – Lei nº 13.146, de 6 de julho de 2015 (Lei Brasileira de Inclusão da Pessoa com Deficiência)	37

CONHECIMENTO DO ESTATUTO DA CRIANÇA E DO ADOLESCENTE – LEI Nº 8.069, DE 13 DE JULHO DE 1990;

Lei Federal nº 8.069/90 – Dispõe sobre o Estatuto da Criança e do Adolescente;

O Estatuto da Criança e do Adolescente (ECA) é uma lei federal (8.069 promulgada em julho de 1990), que trata sobre os direitos das crianças e adolescentes em todo o Brasil.

Trata-se de um ramo do direito especializado, dividido em partes geral e especial, onde a primeira traça, como as demais codificações existentes, os princípios norteadores do Estatuto. Já a segunda parte estrutura a política de atendimento, medidas, conselho tutelar, acesso jurisdicional e apuração de atos infracionais.

A partir do Estatuto, crianças e adolescentes brasileiros, sem distinção de raça, cor ou classe social, passaram a ser reconhecidos como sujeitos de direitos e deveres, considerados como pessoas em desenvolvimento a quem se deve prioridade absoluta do Estado.

O objetivo estatutário é a proteção dos menores de 18 anos, proporcionando a eles um desenvolvimento físico, mental, moral e social condizentes com os princípios constitucionais da liberdade e da dignidade, preparando para a vida adulta em sociedade.

O ECA estabelece direitos à vida, à saúde, à alimentação, à educação, ao lazer, à profissionalização, à cultura, à dignidade, ao respeito, à liberdade, à convivência familiar e comunitária para meninos e meninas, e também aborda questões de políticas de atendimento, medidas protetivas ou medidas socioeducativas, entre outras providências. Trata-se de direitos diretamente relacionados à Constituição da República de 1988.

Para o Estatuto, considera-se criança a pessoa de até doze anos de idade incompletos, e adolescente aquela compreendida entre doze e dezoito anos. Entretanto, aplica-se o estatuto, excepcionalmente, às pessoas entre dezoito e vinte e um anos de idade, em situações que serão aqui demonstradas.

Dispõe, ainda, que nenhuma criança ou adolescente será objeto de qualquer forma de negligência, discriminação, exploração, violência, crueldade e opressão, por qualquer pessoa que seja, devendo ser punido qualquer ação ou omissão que atente aos seus direitos fundamentais. Ainda, no seu artigo 7º, disciplina que a criança e o adolescente têm direito à proteção à vida e à saúde, mediante a efetivação de políticas sociais públicas que permitam o nascimento e o desenvolvimento sadio e harmonioso, em condições dignas de existência.

As medidas protetivas adotadas pelo ECA são para salvaguardar a família natural ou a família substituta, sendo esta última pela guarda, tutela ou adoção. A guarda obriga a prestação de assistência material, moral e educacional, a tutela pressupõe todos os deveres da guarda e pode ser conferida a pessoa de até 21 anos incompletos, já a adoção atribui condição de filho, com mesmos direitos e deveres, inclusive sucessórios.

A instituição familiar é a base da sociedade, sendo indispensável à organização social, conforme preceitua o art. 226 da CR/88. Não sendo regra, mas os adolescentes correm maior risco quando fazem parte de famílias desestruturadas ou violentas.

Cabe aos pais o dever de sustento, guarda e educação dos filhos, não constituindo motivo de escusa a falta ou a carência de recursos materiais, sob pena da perda ou a suspensão do pátrio poder.

Caso a família natural, comunidade formada pelos pais ou qualquer deles e seus descendentes, descumpra qualquer de suas obrigações, a criança ou adolescente serão colocados em família substituta mediante guarda, tutela ou adoção.

Toda criança ou adolescente tem direito a ser criado e educado no seio da sua família e, excepcionalmente, em família substituta, assegurada a convivência familiar e comunitária, em ambiente livre da presença de pessoas dependentes de substâncias entorpecentes.

Por tal razão que a responsabilidade dos pais é enorme no desenvolvimento familiar e dos filhos, cujo objetivo é manter ao máximo a estabilidade emocional, econômica e social.

A perda de valores sociais, ao longo do tempo, também são fatores que interferem diretamente no desenvolvimento das crianças e adolescentes, visto que não permanecem exclusivamente inseridos na entidade familiar.

Por isso é dever de todos prevenir a ocorrência de ameaça ou violação dos direitos das crianças e dos adolescentes. Tanto que cabe a sociedade, família e ao poder público proibir a venda e comercialização à criança e ao adolescente de armas, munições e explosivos, bebida alcoólicas, drogas, fotos de artifício, revistas de conteúdo adulto e bilhetes lotéricos ou equivalentes.

Cada município deverá haver, no mínimo, um Conselho Tutelar composto de cinco membros, escolhidos pela comunidade local, regularmente eleitos e empossados, encarregado pela sociedade de zelar pelo cumprimento dos direitos da criança e do adolescente.

O Conselho Tutelar é uma das entidades públicas competentes a salvaguardar os direitos das crianças e dos adolescentes nas hipóteses em que haja desrespeito, inclusive com relação a seus pais e responsáveis, bem como aos direitos e deveres previstos na legislação do ECA e na Constituição. São deveres dos Conselheiros Tutelares:

1. Atender crianças e adolescentes e aplicar medidas de proteção.
2. Atender e aconselhar os pais ou responsável e aplicar medidas pertinentes previstas no Estatuto da Criança e do Adolescente.
3. Promover a execução de suas decisões, podendo requisitar serviços públicos e entrar na Justiça quando alguém, injustificadamente, descumprir suas decisões.
4. Levar ao conhecimento do Ministério Público fatos que o Estatuto tenha como infração administrativa ou penal.
5. Encaminhar à Justiça os casos que a ela são pertinentes.
6. Tomar providências para que sejam cumpridas as medidas sócio-educativas aplicadas pela Justiça a adolescentes infratores.
7. Expedir notificações em casos de sua competência.
8. Requisitar certidões de nascimento e de óbito de crianças e adolescentes, quando necessário.
9. Assessorar o Poder Executivo local na elaboração da proposta orçamentaria para planos e programas de atendimento dos direitos da criança e do adolescente.
10. Entrar na Justiça, em nome das pessoas e das famílias, para que estas se defendam de programas de rádio e televisão que contrariem princípios constitucionais bem como de propaganda de produtos, práticas e serviços que possam ser nocivos à saúde e ao meio ambiente.
11. Levar ao Ministério Público casos que demandam ações judiciais de perda ou suspensão do pátrio poder.
12. Fiscalizar as entidades governamentais e não-governamentais que executem programas de proteção e socioeducativos.

Considerando que todos têm o dever de zelar pela dignidade da criança e do adolescente, pondo-os a salvo de qualquer tratamento desumano, violento, aterrorizante, vexatório ou constrangedor, havendo suspeita ou confirmação de maus-tratos contra alguma criança ou adolescente, serão obrigatoriamente comunicados ao Conselho Tutelar para providências cabíveis.

Ainda com toda proteção às crianças e aos adolescentes, a delinquência é uma realidade social, principalmente nas grandes cidades, sem previsão de término, fazendo com que tenha tratamento diferenciado dos crimes praticados por agentes imputáveis.

Os crimes praticados por adolescentes entre 12 e 18 anos incompletos são denominados atos infracionais passíveis de aplicação de medidas socioeducativas. Os dispositivos do Estatuto da Criança e do Adolescente disciplinam situações nas quais tanto o responsável, quanto o menor devem ser instados a modificarem atitudes, definindo sanções para os casos mais graves.

Nas hipóteses do menor cometer ato infracional, cuja conduta sempre estará descrita como crime ou contravenção penal para os imputáveis, poderão sofrer sanções específicas aquelas descritas no estatuto como medidas socioeducativas.

Os menores de 18 anos são penalmente inimputáveis, mas respondem pela prática de ato infracional cuja sanção será desde a adoção de medida protetiva de encaminhamento aos pais ou responsável, orientação, apoio e acompanhamento, matrícula e frequência em estabelecimento de ensino, inclusão em programa de auxílio à família, encaminhamento a tratamento médico, psicológico ou psiquiátrico, abrigo, tratamento toxicológico e, até, colocação em família substituta.

Já o adolescente entre 12 e 18 anos incompletos (inimputáveis) que pratica algum ato infracional, além das medidas protetivas já descritas, a autoridade competente poderá aplicar medida socioeducativa de acordo com a capacidade do ofensor, circunstâncias do fato e a gravidade da infração, são elas:

1) Advertências – admoestação verbal, reduzida a termo e assinada pelos adolescentes e genitores sob os riscos do envolvimento em atos infracionais e sua reiteração,

2) Obrigação de reparar o dano – caso o ato infracional seja passível de reparação patrimonial, compensando o prejuízo da vítima,

3) Prestação de serviços à comunidade – tem por objetivo conscientizar o menor infrator sobre valores e solidariedade social,

4) Liberdade assistida – medida de grande eficácia para o enfileiramento da prática de atos infracionais, na medida em que atua juntamente com a família e o controle por profissionais (psicólogos e assistentes sociais) do Juizado da Infância e Juventude,

5) Semiliberdade – medida de média extremidade, uma vez que exigem dos adolescentes infratores o trabalho e estudo durante o dia, mas restringe sua liberdade no período noturno, mediante recolhimento em entidade especializada

6) Internação por tempo indeterminado – medida mais extrema do Estatuto da Criança e do Adolescente devido à privação total da liberdade. Aplicada em casos mais graves e em caráter excepcional.

Antes da sentença, a internação somente pode ser determinada pelo prazo máximo de 45 dias, mediante decisão fundamentada baseada em fortes indícios de autoria e materialidade do ato infracional.

Nessa vertente, as entidades que desenvolvem programas de internação têm a obrigação de:

1) Observar os direitos e garantias de que são titulares os adolescentes;

2) Não restringir nenhum direito que não tenha sido objeto de restrição na decisão de internação,

3) Preservar a identidade e oferecer ambiente de respeito e dignidade ao adolescente,

4) Diligenciar no sentido do restabelecimento e da preservação dos vínculos familiares,

5) Oferecer instalações físicas em condições adequadas, e toda infraestrutura e cuidados médicos e educacionais, inclusive na área de lazer e atividades culturais e desportivas.

6) Reavaliar periodicamente cada caso, com intervalo máximo de seis meses, dando ciência dos resultados à autoridade competente.

Uma vez aplicada as medidas socioeducativas podem ser implementadas até que sejam completados 18 anos de idade. Contudo, o cumprimento pode chegar aos 21 anos de idade nos casos de internação, nos termos do art. 121, §5º do ECA.

Assim como no sistema penal tradicional, as sanções previstas no Estatuto da Criança e do Adolescente apresentam preocupação com a reeducação e a ressocialização dos menores infratores.

Antes de iniciado o procedimento de apuração do ato infracional, o representante do Ministério Público poderá conceder o perdão (remissão), como forma de exclusão do processo, se atendido às circunstâncias e consequências do fato, contexto social, personalidade do adolescente e sua maior ou menor participação no ato infracional.

Por fim, o Estatuto da Criança e do Adolescente institui medidas aplicáveis aos pais ou responsáveis de encaminhamento a programa de proteção a família, inclusão em programa de orientação a alcoólatras e toxicômanos, encaminhamento a tratamento psicológico ou psiquiátrico, encaminhamento a cursos ou programas de orientação, obrigação de matricular e acompanhar o aproveitamento escolar do menor, advertência, perda da guarda, destituição da tutela e até suspensão ou destituição do pátrio poder.

O importante é observar que as crianças e os adolescentes não podem ser considerados autênticas propriedades de seus genitores, visto que são titulares de direitos humanos como quaisquer pessoas, dotados de direitos e deveres como demonstrado.

A implantação integral do ECA sofre grande resistência de parte da sociedade brasileira, que o considera excessivamente paternalista em relação aos atos infracionais cometidos por crianças e adolescentes, uma vez que os atos infracionais estão ficando cada vez mais violentos e reiterados.

Consideram, ainda, que o estatuto, que deveria proteger e educar a criança e o adolescente, na prática, acaba deixando-os sem nenhum tipo de punição ou mesmo ressocialização, bem como é utilizado por grupos criminosos para livrar-se de responsabilidades criminais fazendo com que adolescentes assumam a culpa.

Cabe ao Estado zelas para que as crianças e adolescentes se desenvolvam em condições sociais que favoreçam a integridade física, liberdade e dignidade. Contudo, não se pode atribuir tal responsabilidade apenas a uma suposta inaplicabilidade do estatuto da criança e do adolescente, uma vez que estes nada mais são do que o produto da entidade familiar e da sociedade, as quais têm importância fundamental no comportamento dos mesmos.¹

Últimas alterações no ECA

As mais recentes:

São quatro os pontos modificados no ECA durante a atual administração:

- A instituição da Semana Nacional de Prevenção da Gravidez na Adolescência, na lei nº 13.798, de 3 de janeiro de 2019;

- A criação do Cadastro Nacional de Pessoas Desaparecidas - na lei nº 13.812, de 16 de março 2019;

- A mudança na idade mínima para que uma criança ou adolescente possa viajar sem os pais ou responsáveis e sem autorização judicial, passando de 12 para 16 anos - na mesma lei nº 13.812;

- A mudança na lei sobre a reeleição dos conselheiros tutelares, que agora podem ser reeleitos por vários mandatos consecutivos, em vez de apenas uma vez - lei 13.824, de 9 de maio 2019.

Lei nº 13.509/17, publicada em 22 de novembro de 2017 altera o ECA ao estabelecer novos prazos e procedimentos para o trâmite dos processos de adoção, além de prever novas hipóteses de destituição do poder familiar, de apadrinhamento afetivo e disciplinar a entrega voluntária de crianças e adolescentes à adoção.

¹ Fonte: www.ambito-juridico.com.br – Texto adaptado de Cláudia Mara de Almeida Rabelo Viegas / Cesar Leandro de Almeida Rabelo

Lei Federal nº 13.431/2017 – Lei da Escuta Protegida

Esta lei estabelece novas diretrizes para o atendimento de crianças ou adolescentes vítimas ou testemunhas de violências, e que frequentemente são expostos a condutas profissionais não qualificadas, sendo obrigados a relatar por várias vezes, ou para pessoas diferentes, violências sofridas, revivendo desnecessariamente seu drama.

Denominada “Lei da Escuta Protegida”, essa lei tem como objetivo a proteção de crianças e adolescentes após a revelação da violência sofrida, promovendo uma escuta única nos serviços de atendimento e criando um protocolo de atendimento a ser adotado por todos os órgãos do Sistema de Garantia de Direitos.

Lei 13.436, de 12 de abril de 2017 - Garantia do direito a acompanhamento e orientação à mãe com relação à amamentação

Esta lei introduziu no artigo 10 do ECA uma responsabilidade adicional para os hospitais e demais estabelecimentos de atenção à saúde de gestantes, públicos e particulares: daqui em diante eles estão obrigados a acompanhar a prática do processo de amamentação, prestando orientações quanto à técnica adequada, enquanto a mãe permanecer na unidade hospitalar.

Lei 13.438, de 26 de abril de 2017 – Protocolo de Avaliação de riscos para o desenvolvimento psíquico das crianças

Esta lei determina que o Sistema Único de Saúde (SUS) será obrigado a adotar protocolo com padrões para a avaliação de riscos ao desenvolvimento psíquico de crianças de até 18 meses de idade. A lei estabelece que crianças de até 18 meses de idade façam acompanhamento através de protocolo ou outro instrumento de detecção de risco. Esse acompanhamento se dará em consulta pediátrica. Por meio de exames poderá ser detectado precocemente, por exemplo, o transtorno do espectro autista, o que permitirá um melhor acompanhamento no desenvolvimento futuro da criança.

Lei nº 13.440, de 8 de maio de 2017 – Aumento na penalização de crimes de exploração sexual de crianças e adolescentes

Esta lei promoveu a inclusão de mais uma penalidade no artigo 244-A do ECA. A pena previa reclusão de quatro a dez anos e multa nos crimes de exploração sexual de crianças e adolescentes. Agora o texto está acrescido de perda de bens e que os valores advindos dessas práticas serão revertidos em favor do Fundo dos Direitos da Criança e do Adolescente da unidade da Federação (Estado ou Distrito Federal) em que foi cometido o crime.

Lei nº 13.441, de 8 de maio de 2017 - Prevê a infiltração de agentes de polícia na internet com o fim de investigar crimes contra a dignidade sexual de criança e de adolescente

Esta lei prevê a infiltração policial virtual no combate aos crimes contra a dignidade sexual de vulneráveis. A nova lei acrescentou ao ECA os artigos 190-A a 190-E e normatizou a investigação em meio cibernético.

Revogação do artigo 248 que versava sobre trabalho doméstico de adolescentes

Foi revogado o artigo 248 do ECA que possibilitava a regularização da guarda de adolescentes para o serviço doméstico. A Constituição Brasileira proíbe o trabalho infantil, mas este artigo estabelecia prazo de cinco dias para que o responsável, ou novo guardião, apresentasse à Vara de Justiça de sua cidade ou comarca o adolescente trazido de outra localidade para prestação de serviço doméstico, o que, segundo os autores do projeto de lei que resultou na revogação do artigo, abria espaço para a regularização do trabalho infantil ilegal.

Lei 13.306 de 2016 publicada no dia 04 de julho, alterou o Estatuto da Criança e do Adolescente fixando em cinco anos a idade máxima para o atendimento na educação infantil.²

O Estatuto da Criança e do Adolescente (ECA) é uma lei federal (8.069 promulgada em julho de 1990), que trata sobre os direitos das crianças e adolescentes em todo o Brasil.

Trata-se de um ramo do direito especializado, dividido em partes geral e especial, onde a primeira traça, como as demais codificações existentes, os princípios norteadores do Estatuto. Já a segunda parte estrutura a política de atendimento, medidas, conselho tutelar, acesso jurisdicional e apuração de atos infracionais.

Na presente Lei estão dispostos os procedimentos de adoção (Livro I, capítulo V), a aplicação de medidas socioeducativas (Livro II, capítulo II), do Conselho Tutelar (Livro II, capítulo V), e também dos crimes cometidos contra crianças e adolescentes.

O objetivo estatutário é a proteção dos menores de 18 anos, proporcionando a eles um desenvolvimento físico, mental, moral e social condizentes com os princípios constitucionais da liberdade e da dignidade, preparando para a vida adulta em sociedade.

O ECA estabelece direitos à vida, à saúde, à alimentação, à educação, ao lazer, à profissionalização, à cultura, à dignidade, ao respeito, à liberdade, à convivência familiar e comunitária para meninos e meninas, e também aborda questões de políticas de atendimento, medidas protetivas ou medidas socioeducativas, entre outras providências. Trata-se de direitos diretamente relacionados à Constituição da República de 1988.

Dispõe a Lei 8.069/1990 que nenhuma criança ou adolescente será objeto de qualquer forma de negligência, discriminação, exploração, violência, crueldade e opressão, por qualquer pessoa que seja, devendo ser punido qualquer ação ou omissão que atente aos seus direitos fundamentais.

LEI Nº 8.069, DE 13 DE JULHO DE 1990

Dispõe sobre o Estatuto da Criança e do Adolescente e dá outras providências.

O PRESIDENTE DA REPÚBLICA: Faço saber que o Congresso Nacional decreta e eu sanciono a seguinte Lei:

**TÍTULO I
DAS DISPOSIÇÕES PRELIMINARES**

Art. 1º Esta Lei dispõe sobre a proteção integral à criança e ao adolescente.

Art. 2º Considera-se criança, para os efeitos desta Lei, a pessoa até doze anos de idade incompletos, e adolescente aquela entre doze e dezoito anos de idade.

Parágrafo único. Nos casos expressos em lei, aplica-se excepcionalmente este Estatuto às pessoas entre dezoito e vinte e um anos de idade.

Art. 3º A criança e o adolescente gozam de todos os direitos fundamentais inerentes à pessoa humana, sem prejuízo da proteção integral de que trata esta Lei, assegurando-se-lhes, por lei ou por outros meios, todas as oportunidades e facilidades, a fim de lhes facultar o desenvolvimento físico, mental, moral, espiritual e social, em condições de liberdade e de dignidade.

Parágrafo único. Os direitos enunciados nesta Lei aplicam-se a todas as crianças e adolescentes, sem discriminação de nascimento, situação familiar, idade, sexo, raça, etnia ou cor, religião ou crença,

² Fonte: www.equipeagoraepasso.com.br/www.g1.globo.com

deficiência, condição pessoal de desenvolvimento e aprendizagem, condição econômica, ambiente social, região e local de moradia ou outra condição que diferencie as pessoas, as famílias ou a comunidade em que vivem. (Incluído pela Lei nº 13.257, de 2016)

Art. 4º É dever da família, da comunidade, da sociedade em geral e do poder público assegurar, com absoluta prioridade, a efetivação dos direitos referentes à vida, à saúde, à alimentação, à educação, ao esporte, ao lazer, à profissionalização, à cultura, à dignidade, ao respeito, à liberdade e à convivência familiar e comunitária.

Parágrafo único. A garantia de prioridade compreende:

a) primazia de receber proteção e socorro em quaisquer circunstâncias;

b) precedência de atendimento nos serviços públicos ou de relevância pública;

c) preferência na formulação e na execução das políticas sociais públicas;

d) destinação privilegiada de recursos públicos nas áreas relacionadas com a proteção à infância e à juventude.

Art. 5º Nenhuma criança ou adolescente será objeto de qualquer forma de negligência, discriminação, exploração, violência, crueldade e opressão, punido na forma da lei qualquer atentado, por ação ou omissão, aos seus direitos fundamentais.

Art. 6º Na interpretação desta Lei levar-se-ão em conta os fins sociais a que ela se dirige, as exigências do bem comum, os direitos e deveres individuais e coletivos, e a condição peculiar da criança e do adolescente como pessoas em desenvolvimento.

TÍTULO II DOS DIREITOS FUNDAMENTAIS CAPÍTULO I DO DIREITO À VIDA E À SAÚDE

Art. 7º A criança e o adolescente têm direito a proteção à vida e à saúde, mediante a efetivação de políticas sociais públicas que permitam o nascimento e o desenvolvimento sadio e harmonioso, em condições dignas de existência.

Art. 8º É assegurado a todas as mulheres o acesso aos programas e às políticas de saúde da mulher e de planejamento reprodutivo e, às gestantes, nutrição adequada, atenção humanizada à gravidez, ao parto e ao puerpério e atendimento pré-natal, perinatal e pós-natal integral no âmbito do Sistema Único de Saúde. (Redação dada pela Lei nº 13.257, de 2016)

§ 1º O atendimento pré-natal será realizado por profissionais da atenção primária. (Redação dada pela Lei nº 13.257, de 2016)

§ 2º Os profissionais de saúde de referência da gestante garantirão sua vinculação, no último trimestre da gestação, ao estabelecimento em que será realizado o parto, garantido o direito de opção da mulher. (Redação dada pela Lei nº 13.257, de 2016)

§ 3º Os serviços de saúde onde o parto for realizado assegurarão às mulheres e aos seus filhos recém-nascidos alta hospitalar responsável e contrarreferência na atenção primária, bem como o acesso a outros serviços e a grupos de apoio à amamentação. (Redação dada pela Lei nº 13.257, de 2016)

§ 4º Incumbe ao poder público proporcionar assistência psicológica à gestante e à mãe, no período pré e pós-natal, inclusive como forma de prevenir ou minorar as consequências do estado puerperal. (Incluído pela Lei nº 12.010, de 2009) Vigência

§ 5º A assistência referida no § 4º deste artigo deverá ser prestada também a gestantes e mães que manifestem interesse em entregar seus filhos para adoção, bem como a gestantes e mães que se encontrem em situação de privação de liberdade. (Redação dada pela Lei nº 13.257, de 2016)

§ 6º A gestante e a parturiente têm direito a 1 (um) acompanhante de sua preferência durante o período do pré-natal, do trabalho de parto e do pós-parto imediato. (Incluído pela Lei nº 13.257, de 2016)

§ 7º A gestante deverá receber orientação sobre aleitamento materno, alimentação complementar saudável e crescimento e desenvolvimento infantil, bem como sobre formas de favorecer a criação de vínculos afetivos e de estimular o desenvolvimento integral da criança. (Incluído pela Lei nº 13.257, de 2016)

§ 8º A gestante tem direito a acompanhamento saudável durante toda a gestação e a parto natural cuidadoso, estabelecendo-se a aplicação de cesariana e outras intervenções cirúrgicas por motivos médicos. (Incluído pela Lei nº 13.257, de 2016)

§ 9º A atenção primária à saúde fará a busca ativa da gestante que não iniciar ou que abandonar as consultas de pré-natal, bem como da puérpera que não comparecer às consultas pós-parto. (Incluído pela Lei nº 13.257, de 2016)

§ 10. Incumbe ao poder público garantir, à gestante e à mulher com filho na primeira infância que se encontrem sob custódia em unidade de privação de liberdade, ambiência que atenda às normas sanitárias e assistenciais do Sistema Único de Saúde para o acolhimento do filho, em articulação com o sistema de ensino competente, visando ao desenvolvimento integral da criança. (Incluído pela Lei nº 13.257, de 2016)

Art. 8º-A. Fica instituída a Semana Nacional de Prevenção da Gravidez na Adolescência, a ser realizada anualmente na semana que incluir o dia 1º de fevereiro, com o objetivo de disseminar informações sobre medidas preventivas e educativas que contribuam para a redução da incidência da gravidez na adolescência. (Incluído pela Lei nº 13.798, de 2019)

Parágrafo único. As ações destinadas a efetivar o disposto no caput deste artigo ficarão a cargo do poder público, em conjunto com organizações da sociedade civil, e serão dirigidas prioritariamente ao público adolescente. (Incluído pela Lei nº 13.798, de 2019)

Art. 9º O poder público, as instituições e os empregadores propiciarão condições adequadas ao aleitamento materno, inclusive aos filhos de mães submetidas a medida privativa de liberdade.

§ 1º Os profissionais das unidades primárias de saúde desenvolverão ações sistemáticas, individuais ou coletivas, visando ao planejamento, à implementação e à avaliação de ações de promoção, proteção e apoio ao aleitamento materno e à alimentação complementar saudável, de forma contínua. (Incluído pela Lei nº 13.257, de 2016)

§ 2º Os serviços de unidades de terapia intensiva neonatal deverão dispor de banco de leite humano ou unidade de coleta de leite humano. (Incluído pela Lei nº 13.257, de 2016)

Art. 10. Os hospitais e demais estabelecimentos de atenção à saúde de gestantes, públicos e particulares, são obrigados a:

I - manter registro das atividades desenvolvidas, através de prontuários individuais, pelo prazo de dezoito anos;

II - identificar o recém-nascido mediante o registro de sua impressão plantar e digital e da impressão digital da mãe, sem prejuízo de outras formas normatizadas pela autoridade administrativa competente;

III - proceder a exames visando ao diagnóstico e terapêutica de anormalidades no metabolismo do recém-nascido, bem como prestar orientação aos pais;

IV - fornecer declaração de nascimento onde constem necessariamente as intercorrências do parto e do desenvolvimento do neonato;

V - manter alojamento conjunto, possibilitando ao neonato a permanência junto à mãe.

VI - acompanhar a prática do processo de amamentação, prestando orientações quanto à técnica adequada, enquanto a mãe permanecer na unidade hospitalar, utilizando o corpo técnico já existente. (Incluído pela Lei nº 13.436, de 2017) (Vigência)