

SÃO CARLOS

PREFEITURA MUNICIPAL DE SÃO CARLOS
ESTADO DE SANTA CATARINA

Agente Administrativo

SL-085ST-20
CÓD: 7891122035888

EDITAL Nº 001/2020

Língua Portuguesa

Compreensão e interpretação de palavra, frase ou texto, estrutura textual, coesão e coerência, recursos coesivos, ponto de vista do autor, ideia central e ideias convergentes.	01
Ortografia: divisão silábica, pontuação, uso do hífen, acentuação gráfica, crase, uso dos Porquês, mas e mais, bem e bom, mal e mau, uso de x, ch, ss, s, sc, ç, g, j.	04
Morfologia: processos de formação de palavras, artigo, adjetivo, advérbio, pronome, preposição, substantivo, verbo, conjunção, numeral, interjeição, flexões, conjugação verbal, sentido próprio e figurado.	09
Sintaxe: sintaxe da oração e do período composto, voz passiva e ativa, concordância nominal e verbal, regência nominal e verbal, colocação pronominal.	16
Semântica: relações de significados entre palavras e orações, polissemia, sinônimo, antônimo, homônimos e parônimos, figuras de linguagem, conotação, denotação.	21
Fonologia: fonemas e letras, sílabas, encontros consonantais e vocálicos (ditongo, tritongo, hiato).	25
Literatura: períodos e estilos da literatura brasileira, estilos dos escritores, gêneros literários.	26
Novo acordo ortográfico.	31

Matemática

Operações fundamentais: adição, subtração, multiplicação e divisão. Operações com números naturais e números racionais.	01
Teoria dos conjuntos.	11
Operações com frações, mínimo múltiplo comum e máximo divisor comum.	18
Funções exponenciais.	21
Análise Combinatória e binômio de Newton.	28
Matrizes. Determinantes. Sistemas lineares.	31
Números complexos.	38
Raciocínio lógico.	40
Polinômios. Produtos notáveis.	64
Equações de 1º e 2º Grau.	70
Problemas.	75
Probabilidades.	76
Fatoração. Potenciação.	78
Regra de três simples e composta.	79
Juros simples e composto.	81
Razão e proporção.	85
Porcentagem.	88
Grandezas proporcionais.	85
Sistema de medidas decimais: metro, metro quadrado e cúbico, litro, grama.	91
Média aritmética simples e ponderada.	95
Geometria: Forma, perímetro, área, volume e ângulo.	99
Geometria analítica.	113
Logaritmos.	117
Progressão aritmética. Progressão geométrica.	117
Análise combinatória.	121
Sistema Monetário Brasileiro.	121

Conhecimentos Gerais

Aspectos Geográficos, Históricos, Físicos, Econômicos, Sociais, Políticos E Estatísticos Do Brasil, Do Estado E Do Município	01
Símbolos Nacionais, Estaduais E Municipais	62
Atualidades Nos Assuntos Relacionados Com Economia, História, Política, Meio Ambiente, Justiça, Segurança Pública, Saúde, Cultura, Religião, Esportes, Inovações Tecnológicas E Científicas, Do Município, Do Estado, Do Brasil E Do Mundo.	64

Legislação

Constituição Federal.	01
Estatuto dos Servidores do Município de São Carlos (SC).	38
Lei Orgânica do Município de São Carlos (SC).	52

Conhecimentos Específicos

Agente Administrativo

Código Tributário Municipal.	01
Lei n.º 8.666/93 (Regulamenta o art. 37, inciso XXI, da Constituição Federal, institui normas para licitações e contratos da Administração Pública e dá outras providências). Lei nº 10.520/02 (Institui, no âmbito da União, Estados, Distrito Federal e Municípios, nos termos do art. 37, inciso XXI, da Constituição Federal, modalidade de licitação denominada pregão, para aquisição de bens e serviços comuns, e dá outras providências).	24
Constituição Federal: Princípios fundamentais da Constituição de 1988; Direitos e Garantias Fundamentais; Direitos e Deveres Individuais e Coletivos; Direitos Sociais; Ordem Social; Nacionalidade; Direitos Políticos; Partidos Políticos; Organização do Estado; Organização dos Poderes: Legislativo, Executivo e Judiciário; Tributação e Orçamento; Ordem Econômica e Financeira.	39
Administração Pública: Princípios da Administração Pública; Entidades e Órgãos Públicos;	128
Agentes Públicos;	137
Improbidade Administrativa;	144
Administração Direta e Indireta;	150
Poderes Administrativos;	150
Controle da Administração;	155
Atos Administrativos;	159
Processo Administrativo;	169
Licitações;	179
Contratos Administrativos;	179
Serviços Públicos;	184
Bens Públicos;	195
Intervenção do Estado na Propriedade;	201
Responsabilidade Civil do Estado;	201
Servidores Públicos;	204
Do Mandado de Segurança e Outras Ações;	204
Administração Orçamentária (A Lei de Responsabilidade Fiscal).	204
Documentos Oficiais. Formas de tratamento.	209
Relacionamento humano no trabalho.	269
Noções de atendimento, comportamento, qualidade e responsabilidade no serviço público.	274
Serviços e rotinas de protocolo, expedição e arquivo.	286
Processos administrativos: formação, autuação e tramitação.	297
Gestão de material e controle de estoques e almoxarifado.	297
Organização administrativa dos serviços do Órgão Municipal. Finalidades dos órgãos.	312
Qualidade no atendimento ao público.	321
A imagem da instituição, a imagem profissional, sigilo e postura.	321
Conhecimentos básicos de informática.	323
Atribuições do cargo.	393

Como passar em um concurso público?

Todos nós sabemos que é um grande desafio ser aprovado em concurso público, dessa maneira é muito importante o concurseiro estar focado e determinado em seus estudos e na sua preparação.

É verdade que não existe uma fórmula mágica ou uma regra de como estudar para concursos públicos, é importante cada pessoa encontrar a melhor maneira para estar otimizando sua preparação.

Algumas dicas podem sempre ajudar a elevar o nível dos estudos, criando uma motivação para estudar. Pensando nisso, a Solução preparou esse artigo com algumas dicas que irá fazer toda diferença na sua preparação.

Então mãos à obra!

Separamos algumas dicas para lhe ajudar a passar em concurso público!

- **Esteja focado em seu objetivo:** É de extrema importância você estar focado em seu objetivo, a aprovação no concurso. Você vai ter que colocar em sua mente que sua prioridade é dedicar-se para a realização de seu sonho.

- **Não saia atirando para todos os lados:** Procure dar atenção em um concurso de cada vez, a dificuldade é muito maior quando você tenta focar em vários certames, devido as matérias das diversas áreas serem diferentes. Desta forma, é importante que você defina uma área se especializando nela. Se for possível realize todos os concursos que saírem que englobe a mesma área.

- **Defina um local, dias e horários para estudar:** Uma maneira de organizar seus estudos é transformando isso em um hábito, determinado um local, os horários e dias específicos para estar estudando cada disciplina que irá compor o concurso. O local de estudo não pode ter uma distração com interrupções constantes, é preciso ter concentração total.

- **Organização:** Como dissemos anteriormente, é preciso evitar qualquer distração, suas horas de estudos são inegociáveis, precisa de dedicação. É praticamente impossível passar em um concurso público se você não for uma pessoa organizada, é importante ter uma planilha contendo sua rotina diária de atividades definindo o melhor horário de estudo.

- **Método de estudo:** Um grande aliado para facilitar seus estudos, são os resumos. Isso irá te ajudar na hora da revisão sobre o assunto estudado, é fundamental que você inicie seus estudos antes mesmo de sair o edital, caso o mesmo ainda não esteja publicado, busque editais de concursos anteriores. Busque refazer a provas dos concursos anteriores, isso irá te ajudar na preparação.

- **Invista nos materiais:** É essencial que você tenha um bom material voltado para concursos públicos, completo e atualizado. Esses materiais devem trazer toda a teoria do edital de uma forma didática e esquematizada, contendo muito exercícios. Quando mais exercícios você realizar, melhor será sua preparação para realizar a prova do certame.

- **Cuide de sua preparação:** Não é só os estudos que é importante na sua preparação, evite perder sono, isso te deixará com uma menor energia e um cérebro cansado. É preciso que você tenha uma boa noite de sono. Outro fator importante na sua preparação, é tirar ao menos 1 (um) dia na semana para descanso e lazer, renovando as energias e evitando o estresse.

Se prepare para o concurso público!

O concurseiro preparado não é aquele que passa o dia todo estudando, mas está com a cabeça nas nuvens, e sim aquele que se planeja pesquisando sobre o concurso de interesse, conferindo editais e provas anteriores, participando de grupos com enquetes sobre o mesmo, conversando com pessoas que já foram aprovadas absorvendo as dicas e experiências, analisando a banca examinadora do certame.

O Plano de Estudos é essencial na otimização dos estudos, ele deve ser simples, com fácil compreensão e personalizado com sua rotina, vai ser seu triunfo para aprovação, sendo responsável pelo seu crescimento contínuo.

Além do plano de estudos, é importante ter um Plano de Revisão, será ele que irá te ajudar na memorização dos conteúdos estudados até o dia da realização da prova, evitando a correria para fazer uma revisão de última hora próximo ao dia da prova.

Está em dúvida por qual matéria começar a estudar?! Uma dica, comece pela Língua Portuguesa, é a matéria com maior requisito nos concursos, a base para uma boa interpretação, no qual abrange todas as outras matérias.

Vida Social!

Sabemos que faz parte algumas abdições na vida de quem estuda para concursos públicos, sempre que possível é importante conciliar os estudos com os momentos de lazer e bem-estar. A vida de concurseiro é temporária, quem determina o tempo é você, através da sua dedicação e empenho. Você terá que fazer um esforço para deixar de lado um pouco a vida social intensa, é importante compreender que quando for aprovado, verá que todo o esforço valeu a pena para realização do seu sonho.

Uma boa dica, é fazer exercícios físicos, uma simples corrida por exemplo é capaz de melhorar o funcionamento do Sistema Nervoso Central, um dos fatores que são chaves para produção de neurônios nas regiões associadas à aprendizagem e memória.

Motivação!

A motivação é a chave do sucesso na vida dos concurseiros. Compreendemos que nem sempre é fácil, e as vezes bate aquele desânimo com vários fatores ao nosso redor. Porém a maior garra será focar na sua aprovação no concurso público dos seus sonhos.

É absolutamente normal caso você não seja aprovado de primeira, é primordial que você PERSISTA, com o tempo você irá adquirir conhecimento e experiência.

Então é preciso se motivar diariamente para seguir a busca da aprovação, algumas orientações importantes para conseguir motivação:

- Procure ler frases motivacionais, são ótimas para lembrar dos seus propósitos;
- Leia sempre os depoimentos dos candidatos aprovados nos concursos públicos;
- Procure estar sempre entrando em contato com os aprovados;
- Escreva o porque que você deseja ser aprovado no concurso, quando você sabe seus motivos, isso te dá um ânimo maior para seguir focado, tornando o processo mais prazeroso;
- Saiba o que realmente te impulsiona, o que te motiva. Dessa maneira será mais fácil vencer as adversidades que irá aparecer.
- Procure imaginar você exercendo a função da vaga pleiteada, sentir a emoção da aprovação e ver as pessoas que você gosta, felizes com seu sucesso.

Como dissemos no começo, não existe uma fórmula mágica, um método infalível. O que realmente existe é a sua garra, sua dedicação e motivação para estar realizando o seu grande sonho, de ser aprovado no concurso público. acredite em você e no seu potencial.

A Solução tem ajudado há mais de 35 anos quem quer vencer a batalha do concurso público. Se você quer aumentar as suas chances de passar, conheça os nossos materiais, acessando o nosso site: www.apostilasolucao.com.br

LÍNGUA PORTUGUESA

Compreensão e interpretação de palavra, frase ou texto, estrutura textual, coesão e coerência, recursos coesivos, ponto de vista do autor, ideia central e ideias convergentes.	01
Ortografia: divisão silábica, pontuação, uso do hífen, acentuação gráfica, crase, uso dos Porquês, mas e mais, bem e bom, mal e mau, uso de x, ch, ss, s, sc, ç, g, j.	04
Morfologia: processos de formação de palavras, artigo, adjetivo, advérbio, pronome, preposição, substantivo, verbo, conjunção, numeral, interjeição, flexões, conjugação verbal, sentido próprio e figurado.	09
Sintaxe: sintaxe da oração e do período composto, voz passiva e ativa, concordância nominal e verbal, regência nominal e verbal, colocação pronominal.	16
Semântica: relações de significados entre palavras e orações, polissemia, sinônimo, antônimo, homônimos e parônimos, figuras de linguagem, conotação, denotação.	21
Fonologia: fonemas e letras, sílabas, encontros consonantais e vocálicos (ditongo, tritongo, hiato).	25
Literatura: períodos e estilos da literatura brasileira, estilos dos escritores, gêneros literários.	26
Novo acordo ortográfico.	31

COMPREENSÃO E INTERPRETAÇÃO DE PALAVRA, FRASE OU TEXTO, ESTRUTURA TEXTUAL, COESÃO E COERÊNCIA, RECURSOS COESIVOS, PONTO DE VISTA DO AUTOR, IDEIA CENTRAL E IDEIAS CONVERGENTES.

Compreender e interpretar textos é essencial para que o objetivo de comunicação seja alcançado satisfatoriamente. Com isso, é importante saber diferenciar os dois conceitos. Vale lembrar que o texto pode ser verbal ou não-verbal, desde que tenha um sentido completo.

A **compreensão** se relaciona ao entendimento de um texto e de sua proposta comunicativa, decodificando a mensagem explícita. Só depois de compreender o texto que é possível fazer a sua interpretação.

A **interpretação** são as conclusões que chegamos a partir do conteúdo do texto, isto é, ela se encontra para além daquilo que está escrito ou mostrado. Assim, podemos dizer que a interpretação é subjetiva, contando com o conhecimento prévio e do repertório do leitor.

Dessa maneira, para compreender e interpretar bem um texto, é necessário fazer a decodificação de códigos linguísticos e/ou visuais, isto é, identificar figuras de linguagem, reconhecer o sentido de conjunções e preposições, por exemplo, bem como identificar expressões, gestos e cores quando se trata de imagens.

Estruturação do texto e dos parágrafos

São três os elementos essenciais para a composição de um texto: a **introdução**, o **desenvolvimento** e a **conclusão**. Vamos estudar cada uma de forma isolada a seguir:

Introdução

É a apresentação direta e objetiva da ideia central do texto. A introdução é caracterizada por ser o parágrafo inicial.

Desenvolvimento

Quando tratamos de estrutura, é a maior parte do texto. O desenvolvimento estabelece uma conexão entre a introdução e a conclusão, pois é nesta parte que as ideias, argumentos e posicionamento do autor vão sendo formados e desenvolvidos com a finalidade de dirigir a atenção do leitor para a conclusão.

Em um bom desenvolvimento as ideias devem ser claras e aptas a fazer com que o leitor anteceda qual será a conclusão.

São três principais erros que podem ser cometidos na elaboração do desenvolvimento:

- Distanciar-se do texto em relação ao tema inicial.
- Focar em apenas um tópico do tema e esquecer dos outros.
- Falar sobre muitas informações e não conseguir organizá-las, dificultando a linha de compreensão do leitor.

Conclusão

Ponto final de todas as argumentações discorridas no desenvolvimento, ou seja, o encerramento do texto e dos questionamentos levantados pelo autor.

Ao fazermos a conclusão devemos evitar expressões como: “Concluindo...”, “Em conclusão, ...”, “Como já dissemos antes...”.

Parágrafo

Se caracteriza como um pequeno recuo em relação à margem esquerda da folha. Conceitualmente, o parágrafo completo deve conter introdução, desenvolvimento e conclusão.

- **Introdução** – apresentação da ideia principal, feita de maneira sintética de acordo com os objetivos do autor.
- **Desenvolvimento** – ampliação do tópico frasal (introdução), atribuído pelas ideias secundárias, a fim de reforçar e dar credibilidade na discussão.
- **Conclusão** – retomada da ideia central ligada aos pressupostos citados no desenvolvimento, procurando arrematá-los.

Exemplo de um parágrafo bem estruturado (com introdução, desenvolvimento e conclusão):

“Nesse contexto, é um grave erro a liberação da maconha. Provocará de imediato violenta elevação do consumo. O Estado perderá o precário controle que ainda exerce sobre as drogas psicotrópicas e nossas instituições de recuperação de viciados não terão estrutura suficiente para atender à demanda. Enfim, viveremos o caos.”

(Alberto Corazza, Isto É, com adaptações)

Elemento relacionador: Nesse contexto.

Tópico frasal: é um grave erro a liberação da maconha.

Desenvolvimento: Provocará de imediato violenta elevação do consumo. O Estado perderá o precário controle que ainda exerce sobre as drogas psicotrópicas e nossas instituições de recuperação de viciados não terão estrutura suficiente para atender à demanda.

Conclusão: Enfim, viveremos o caos.

Coesão e Coerência

A coerência e a coesão são essenciais na escrita e na interpretação de textos. Ambos se referem à relação adequada entre os componentes do texto, de modo que são independentes entre si. Isso quer dizer que um texto pode estar coeso, porém incoerente, e vice-versa.

Enquanto a coesão tem foco nas questões gramaticais, ou seja, ligação entre palavras, frases e parágrafos, a coerência diz respeito ao conteúdo, isto é, uma sequência lógica entre as ideias.

Coesão

A coesão textual ocorre, normalmente, por meio do uso de **conectivos** (preposições, conjunções, advérbios). Ela pode ser obtida a partir da **anáfora** (retoma um componente) e da **catáfora** (antecipa um componente).

Confira, então, as principais regras que garantem a coesão textual:

REGRA	CARACTERÍSTICAS	EXEMPLOS
REFERÊNCIA	Pessoal (uso de pronomes pessoais ou possessivos) – anafórica Demonstrativa (uso de pronomes demonstrativos e advérbios) – catáfora Comparativa (uso de comparações por semelhanças)	João e Maria são crianças. <i>Eles</i> são irmãos. Fiz todas as tarefas, exceto <i>esta</i> : colonização africana. Mais um ano <i>igual aos</i> outros...
SUBSTITUIÇÃO	Substituição de um termo por outro, para evitar repetição	Maria está triste. <i>A menina</i> está cansada de ficar em casa.
ELIPSE	Omissão de um termo	No quarto, apenas quatro ou cinco convidados. (omissão do verbo “haver”)
CONJUNÇÃO	Conexão entre duas orações, estabelecendo relação entre elas	Eu queria ir ao cinema, <i>mas</i> estamos de quarentena.
COESÃO LEXICAL	Utilização de sinônimos, hiperônimos, nomes genéricos ou palavras que possuem sentido aproximado e pertencente a um mesmo grupo lexical.	A minha <i>casa</i> é clara. <i>Os quartos</i> , a <i>sala</i> e a <i>cozinha</i> têm janelas grandes.

Coerência

Nesse caso, é importante conferir se a mensagem e a conexão de ideias fazem sentido, e seguem uma linha clara de raciocínio.

Existem alguns conceitos básicos que ajudam a garantir a coerência. Veja quais são os principais princípios para um texto coerente:

- **Princípio da não contradição:** não deve haver ideias contraditórias em diferentes partes do texto.
- **Princípio da não tautologia:** a ideia não deve estar redundante, ainda que seja expressa com palavras diferentes.
- **Princípio da relevância:** as ideias devem se relacionar entre si, não sendo fragmentadas nem sem propósito para a argumentação.
- **Princípio da continuidade temática:** é preciso que o assunto tenha um seguimento em relação ao assunto tratado.
- **Princípio da progressão semântica:** inserir informações novas, que sejam ordenadas de maneira adequada em relação à progressão de ideias.

de ideias.

Para atender a todos os princípios, alguns fatores são recomendáveis para garantir a coerência textual, como amplo **conhecimento de mundo**, isto é, a bagagem de informações que adquirimos ao longo da vida; **inferências** acerca do conhecimento de mundo do leitor; e **informatividade**, ou seja, conhecimentos ricos, interessantes e pouco previsíveis.

Ponto de vista do autor

O Ponto de Vista (PDV) na literatura é o ângulo sob o qual o autor irá narrar sua trama. É o que muitos costumam definir como a Mosca na Parede; este inseto somente visualiza o que está acessível a sua visão. Pode-se afirmar também que ele é como uma câmera fixa na testa do personagem que conduz a ação em uma determinada cena.

Este instrumento só tem o poder de mergulhar no universo externo por meio dos seis sentidos do protagonista, os cinco habituais somados a suas sensações e intuições. O autor pode igualmente conferir ao seu personagem uma habilidade extra-sensorial, um dom mágico

Isto geralmente ocorre com os heróis dos quadrinhos ou com seres fictícios como Harry Potter, o qual, por exemplo, compreende e se comunica através da linguagem das cobras. Portanto, o escritor tem total liberdade para criar novos sentidos para suas criaturas.

Acima de tudo, porém, o autor precisa definir se sua narrativa será transmitida ao leitor por um ou vários personagens. Quando a história é contada por mais de um ser fictício, a transição do PDV de um para outro deve ser bem marcante, para que quem estiver acompanhando a leitura não fique confuso.

Um detalhe deve ficar bem claro. Um enredo não precisa ser narrado por todos os personagens que o povoam, a não ser que a trama o exija. Assim sendo, o criador tem que decidir qual personagem reterá o Ponto de Vista. Isso não quer dizer que um ou dois capítulos, por exemplo, não possam conter o PDV de outros personagens quando isso for essencial para o desenvolvimento da história. Definido esse ponto, o escritor começa a escrever contextualizando seu protagonista em uma determinada coordenada temporal e geográfica.

Logo em seguida o autor terá que se preocupar em criar afinidades com o leitor. Para tanto ele precisa se situar na posição ocupada pelo personagem e perceber o mundo por meio de seu olhar. Se por acaso a pessoa cerrar seus olhos, ainda terá como ouvir, sentir, captar os cheiros, embora não possa ver.

Para ficar mais claro, aí vai um exemplo. Em uma cena conduzida pelo Ponto de Vista do seu protagonista, o escritor não pode se referir aos cabelos dele, a não ser que ele se mire em um espelho, porém está livre para descrever a sensação dos cabelos encharcados de suor, grudando na testa.

É tão importante a questão do Ponto de Vista, que no mercado editorial norte-americano uma obra que não apresente uma perfeita estruturação do PDV não é nem mesmo levada em consideração por editores e agentes. Isso porque esse lapso indica que não se trata de um autor profissional.

FONTE:

<https://www.infoescola.com/literatura/o-ponto-de-vista-pdv-na-literatura/>

Ideias Principais e Secundárias: Recursos e Exemplos

As ideias principais representam o núcleo do texto, em torno do qual se baseiam as demais proposições, premissas que, por sua vez, se manifestam para dar sentido a esse núcleo. Eles são o coração da mensagem que o remetente da letra deseja transmitir.

Você não pode falar de um discurso textual sem a presença de um núcleo de pensamento. Na ausência da ideia principal, um tipo de proposta aleatória e incongruente seria percebida, completamente sem sentido.

A independência da ideia principal deve ser lembrada em relação ao restante das proposições dentro de um texto. Este é o centro de tudo; embora dependa do resto do discurso ser capaz de “ser”, sem ele o discurso é desmembrado.

Outro aspecto importante a ser lembrado em relação à principal ideia textual é o fato de que, segundo o domínio do sujeito e os recursos literários do transmissor lírico, o núcleo não precisa aparecer explicitamente no discurso.

As ideias principais podem ser apresentadas tacitamente, e cabe ao leitor decifrar qual é o centro do discurso através dos sinais deixados pelo escritor.

A ideia principal é aquele recurso que dá lógica à dissertação. Permite construir os diferentes parágrafos de um texto, com base nisso e com base nas ideias derivadas.

Ideias secundárias

As ideias secundárias representam no discurso a série de recursos que o remetente lírico usa para fazer com que a ideia principal que ele concebeu alcance o mais claramente possível ao receptor lírico. Estes, ao unir-se por marcas conectivas e discursivas, conferem densidade e personalidade ao discurso.

Ideias secundárias também podem ser vistas como amplificadores da ideia principal. Eles permitem apreciar o coração do pensamento do texto sob múltiplas perspectivas. Quanto maior o número de perspectivas, maior a facilidade de entendimento.

O secundário inevitavelmente nos leva ao primário. Depende do conhecimento do assunto pelo emissor textual que a extensão do discurso atinge plenamente o maior número possível de destinatários. Somente quem conhece bem uma ideia pode ensiná-la; Se não houver uma concepção clara de um assunto, ele não poderá ser transmitido.

Características das ideias principais

Eles são o núcleo do texto, em torno do qual nascem as demais proposições ou ideias secundárias.

Eles não devem necessariamente aparecer explicitamente no texto. De acordo com os recursos literários aplicados pelo emissor da letra, as principais ideias podem ser expressas tacitamente. Ou seja, sabe-se que eles são iguais quando não são escritos; É importante ter em mente que isso não implica ausência.

Elas são facilmente reconhecidas porque, se são suprimidas do

texto, ficam sem sentido e as ideias secundárias são manifestadas como proposições que giram em torno do vazio.

Eles são independentes do resto das instalações, poderíamos classificá-los como a pedra fundamental dos discursos. Sem as ideias secundárias, elas ainda existem, embora as ideias principais exijam que as primeiras obtenham maior impacto e entendimento de suas propriedades.

Características das ideias secundárias

Eles giram em torno da ideia principal. Eles se destacam do discurso central, conectando-o a outra série de premissas que apóiam a dissertação.

Eles têm um caráter explicativo. Eles procuram manifestar as propriedades que o núcleo textual possui para maior compreensão pelo receptor lírico.

Suas dimensões estão sujeitas às capacidades do escritor. Quanto mais proficiente o escritor do tema principal, mais ideias secundárias serão confundidas com o tema principal.

Seu papel fundamental é expandir a percepção conceitual da ideia principal. Quanto mais aspectos definidores um sujeito possui, ele será capaz de se expressar de maneira mais confiável com seus pares por meio de palavras.

Por si mesmos, eles não têm senso lógico e, sem eles, o texto seria resumido em uma frase. Esta frase sozinha representa o assunto, mas não estaria disponível para todos.

Seria como ver apenas a lua em uma noite escura. Agora, com as ideias secundárias presentes, cada estrela seria um discurso alternativo que lida com a lua.

Importância

A concepção correta da ideia principal e das ideias secundárias permite que o produtor literário, o emissor da letra, organize bem o discurso. Ao ordenar as proposições e organizá-las hierarquicamente, a mensagem flui de maneira eficaz e consegue ser transmitida a um número maior de pessoas.

Deve-se ter em mente que dominar conceitos não é suficiente; Se você deseja transmitir completamente as ideias, é necessário dominar efetivamente o idioma.

Aqueles que dominam seu idioma – gramaticalmente falando – têm mais probabilidade de receber mensagens precisas.

As ideias secundárias, apesar de estarem hierarquicamente abaixo do núcleo do texto, ainda são importantes; De fato, sem estas, a mensagem não chegará ao seu clímax.

Não se considera menosprezar o núcleo do texto, mas reforçar a compreensão do par necessário que existe entre o principal e o secundário.

Identificando o tema de um texto

O tema é a ideia principal do texto. É com base nessa ideia principal que o texto será desenvolvido. Para que você consiga identificar o tema de um texto, é necessário relacionar as diferentes informações de forma a construir o seu sentido global, ou seja, você precisa relacionar as múltiplas partes que compõem um todo significativo, que é o texto.

Em muitas situações, por exemplo, você foi estimulado a ler um texto por sentir-se atraído pela temática resumida no título. Pois o título cumpre uma função importante: antecipar informações sobre o assunto que será tratado no texto.

Em outras situações, você pode ter abandonado a leitura porque achou o título pouco atraente ou, ao contrário, sentiu-se atraído pelo título de um livro ou de um filme, por exemplo. É muito

comum as pessoas se interessarem por temáticas diferentes, dependendo do sexo, da idade, escolaridade, profissão, preferências pessoais e experiência de mundo, entre outros fatores.

Mas, sobre que tema você gosta de ler? Esportes, namoro, sexualidade, tecnologia, ciências, jogos, novelas, moda, cuidados com o corpo? Perceba, portanto, que as temáticas são praticamente infinitas e saber reconhecer o tema de um texto é condição essencial para se tornar um leitor hábil. Vamos, então, começar nossos estudos?

Propomos, inicialmente, que você acompanhe um exercício bem simples, que, intuitivamente, todo leitor faz ao ler um texto: reconhecer o seu tema. Vamos ler o texto a seguir?

CACHORROS

Os zoólogos acreditam que o cachorro se originou de uma espécie de lobo que vivia na Ásia. Depois os cães se juntaram aos seres humanos e se espalharam por quase todo o mundo. Essa amizade começou há uns 12 mil anos, no tempo em que as pessoas precisavam caçar para se alimentar. Os cachorros perceberam que, se não atacassem os humanos, podiam ficar perto deles e comer a comida que sobrava. Já os homens descobriram que os cachorros podiam ajudar a caçar, a cuidar de rebanhos e a tomar conta da casa, além de serem ótimos companheiros. Um colaborava com o outro e a parceria deu certo.

Ao ler apenas o título “Cachorros”, você deduziu sobre o possível assunto abordado no texto. Embora você imagine que o texto vai falar sobre cães, você ainda não sabia exatamente o que ele falaria sobre cães. Repare que temos várias informações ao longo do texto: a hipótese dos zoólogos sobre a origem dos cães, a associação entre eles e os seres humanos, a disseminação dos cães pelo mundo, as vantagens da convivência entre cães e homens.

As informações que se relacionam com o tema chamamos de subtemas (ou ideias secundárias). Essas informações se integram, ou seja, todas elas caminham no sentido de estabelecer uma unidade de sentido. Portanto, pense: sobre o que exatamente esse texto fala? Qual seu assunto, qual seu tema? Certamente você chegou à conclusão de que o texto fala sobre a relação entre homens e cães. Se foi isso que você pensou, parabéns! Isso significa que você foi capaz de identificar o tema do texto!

Fonte:

<https://portuguesrapido.com/tema-ideia-central-e-ideias-secundarias/>

<https://maestrovirtuale.com/ideias-principais-e-secundarias-recursos-e-exemplos/>

ORTOGRAFIA: DIVISÃO SILÁBICA, PONTUAÇÃO, USO DO HÍFEN, ACENTUAÇÃO GRÁFICA, CRASE, USO DOS PORQUÊS, MAS E MAIS, BEM E BOM, MAL E MAU, USO DE X, CH, SS, S, SC, Ç, G, J.

A ortografia oficial diz respeito às regras gramaticais referentes à escrita correta das palavras. Para melhor entendê-las, é preciso analisar caso a caso. Lembre-se de que a melhor maneira de memorizar a ortografia correta de uma língua é por meio da leitura, que também faz aumentar o vocabulário do leitor.

Neste capítulo serão abordadas regras para dúvidas frequentes entre os falantes do português. No entanto, é importante ressaltar que existem inúmeras exceções para essas regras, portanto, fique atento!

Alfabeto

O primeiro passo para compreender a ortografia oficial é conhecer o alfabeto (os sinais gráficos e seus sons). No português, o alfabeto se constitui 26 letras, divididas entre **vogais** (a, e, i, o, u) e **consoantes** (restante das letras).

Com o Novo Acordo Ortográfico, as consoantes **K**, **W** e **Y** foram reintroduzidas ao alfabeto oficial da língua portuguesa, de modo que elas são usadas apenas em duas ocorrências: **transcrição de nomes próprios e abreviaturas e símbolos de uso internacional**.

Uso do “X”

Algumas dicas são relevantes para saber o momento de usar o X no lugar do CH:

- Depois das sílabas iniciais “me” e “en” (ex: mexerica; enxergar)
- Depois de ditongos (ex: caixa)
- Palavras de origem indígena ou africana (ex: abacaxi; orixá)

Uso do x/ch

O x é utilizado:

- Em geral, depois dos ditongos: caixa, feixe.
- Depois da sílaba -me: mexer, mexido, mexicano.
- Palavras com origem indígena ou africana: xavante, xingar.
- Depois da sílaba inicial -en: enxofre, enxada.
- Exceção: O verbo encher (e palavras derivadas) escreve-se com ch.

Escreve-se com x	Escreve-se com ch
bexiga	bochecha
bruxa	boliche
caxumba	broche
elixir	cachaça
faxina	chuchu
graxa	colcha
lagartixa	fachada

Uso do “S” ou “Z”

Algumas regras do uso do “S” com som de “Z” podem ser observadas:

- Depois de ditongos (ex: coisa)
- Em palavras derivadas cuja palavra primitiva já se usa o “S” (ex: casa > casinha)
 - Nos sufixos “ês” e “esa”, ao indicarem nacionalidade, título ou origem. (ex: portuguesa)
 - Nos sufixos formadores de adjetivos “ense”, “oso” e “osa” (ex: populoso)

Uso do “S”, “SS”, “Ç”

- “S” costuma aparecer entre uma vogal e uma consoante (ex: diversão)
- “SS” costuma aparecer entre duas vogais (ex: processo)
- “Ç” costuma aparecer em palavras estrangeiras que passaram pelo processo de aportuguesamento (ex: muçarela)

Emprega-se Sc: Nos termos eruditos

MATEMÁTICA

Operações fundamentais: adição, subtração, multiplicação e divisão. Operações com números naturais e números racionais.	01
Teoria dos conjuntos.	11
Operações com frações, mínimo múltiplo comum e máximo divisor comum.	18
Funções exponenciais.	21
Análise Combinatória e binômio de Newton.	28
Matrizes. Determinantes. Sistemas lineares.	31
Números complexos.	38
Raciocínio lógico.	40
Polinômios. Produtos notáveis.	64
Equações de 1º e 2º Grau.	70
Problemas.	75
Probabilidades.	76
Fatoração. Potenciação.	78
Regra de três simples e composta.	79
Juros simples e composto.	81
Razão e proporção.	85
Porcentagem.	88
Grandezas proporcionais.	85
Sistema de medidas decimais: metro, metro quadrado e cúbico, litro, grama.	91
Média aritmética simples e ponderada.	95
Geometria: Forma, perímetro, área, volume e ângulo.	99
Geometria analítica.	113
Logaritmos.	117
Progressão aritmética. Progressão geométrica.	117
Análise combinatória.	121
Sistema Monetário Brasileiro.	121

OPERAÇÕES FUNDAMENTAIS: ADIÇÃO, SUBTRAÇÃO, MULTIPLICAÇÃO E DIVISÃO. OPERAÇÕES COM NÚMEROS NATURAIS E NÚMEROS RACIONAIS.

NÚMEROS NATURAIS

Os números naturais são o modelo matemático necessário para efetuar uma contagem.

Começando por zero e acrescentando sempre uma unidade, obtemos o conjunto infinito dos números naturais

$$\mathbb{N} = \{0, 1, 2, 3, 4, 5, 6, \dots\}$$

- Todo número natural dado tem um sucessor

- a) O sucessor de 0 é 1.
- b) O sucessor de 1000 é 1001.
- c) O sucessor de 19 é 20.

Usamos o * para indicar o conjunto sem o zero.

$$\mathbb{N}^* = \{1, 2, 3, 4, 5, 6, \dots\}$$

- Todo número natural dado N, exceto o zero, tem um antecessor (número que vem antes do número dado).

Exemplos: Se m é um número natural finito diferente de zero.

- a) O antecessor do número m é m-1.
- b) O antecessor de 2 é 1.
- c) O antecessor de 56 é 55.
- d) O antecessor de 10 é 9.

Expressões Numéricas

Nas expressões numéricas aparecem adições, subtrações, multiplicações e divisões. Todas as operações podem acontecer em uma única expressão. Para resolver as expressões numéricas utilizamos alguns procedimentos:

Se em uma expressão numérica aparecer as quatro operações, devemos resolver a multiplicação ou a divisão primeiramente, na ordem em que elas aparecerem e somente depois a adição e a subtração, também na ordem em que aparecerem e os parênteses são resolvidos primeiro.

Exemplo 1

$$10 + 12 - 6 + 7$$

$$22 - 6 + 7$$

$$16 + 7$$

$$23$$

Exemplo 2

$$40 - 9 \times 4 + 23$$

$$40 - 36 + 23$$

$$4 + 23$$

$$27$$

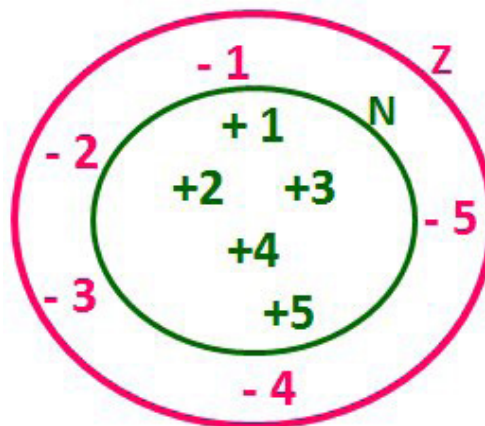
Exemplo 3

$$25 - (50 - 30) + 4 \times 5$$

$$25 - 20 + 20 = 25$$

CONJUNTO DOS NÚMEROS INTEIROS - Z

O conjunto dos números inteiros é a reunião do conjunto dos números naturais $\mathbb{N} = \{0, 1, 2, 3, 4, \dots, n, \dots\}$, $(\mathbb{N} \subset \mathbb{Z})$; o conjunto dos opostos dos números naturais e o zero. Representamos pela letra Z.



$\mathbb{N} \subset \mathbb{Z}$ (N está contido em Z)

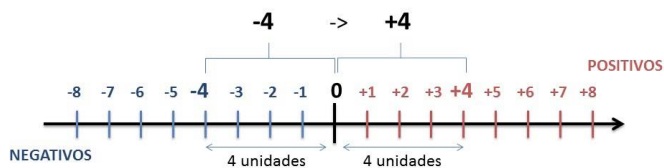
Subconjuntos:

Símbolo	Representação	Descrição
*	\mathbb{Z}^*	Conjunto dos números inteiros não nulos
+	\mathbb{Z}_+	Conjunto dos números inteiros não negativos
* e +	\mathbb{Z}^*_+	Conjunto dos números inteiros positivos
-	\mathbb{Z}_-	Conjunto dos números inteiros não positivos
* e -	\mathbb{Z}^*_-	Conjunto dos números inteiros negativos

Observamos nos números inteiros algumas características:

Módulo: distância ou afastamento desse número até o zero, na reta numérica inteira. Representa-se o módulo por | |. O módulo de qualquer número inteiro, diferente de zero, é sempre positivo.

Números Opostos: dois números são opostos quando sua soma é zero. Isto significa que eles estão a mesma distância da origem (zero).



Somando-se temos: $(+4) + (-4) = (-4) + (+4) = 0$

Operações

- **Soma ou Adição:** Associamos aos números inteiros positivos a ideia de ganhar e aos números inteiros negativos a ideia de perder.

ATENÇÃO: O sinal (+) antes do número positivo pode ser dispensado, mas o sinal (-) antes do número negativo nunca pode ser dispensado.

- **Subtração:** empregamos quando precisamos tirar uma quantidade de outra quantidade; temos duas quantidades e queremos saber quanto uma delas tem a mais que a outra; temos

duas quantidades e queremos saber quanto falta a uma delas para atingir a outra. A subtração é a operação inversa da adição. O sinal sempre será do maior número.

ATENÇÃO: todos parênteses, colchetes, chaves, números, ..., entre outros, precedidos de sinal negativo, tem o seu sinal invertido, ou seja, é dado o seu oposto.

Exemplo: (FUNDAÇÃO CASA – AGENTE EDUCACIONAL – VUNESP) Para zelar pelos jovens internados e orientá-los a respeito do uso adequado dos materiais em geral e dos recursos utilizados em atividades educativas, bem como da preservação predial, realizou-se uma dinâmica elencando “atitudes positivas” e “atitudes negativas”, no entendimento dos elementos do grupo. Solicitou-se que cada um classificasse suas atitudes como positiva ou negativa, atribuindo (+4) pontos a cada atitude positiva e (-1) a cada atitude negativa. Se um jovem classificou como positiva apenas 20 das 50 atitudes anotadas, o total de pontos atribuídos foi

- (A) 50.
- (B) 45.
- (C) 42.
- (D) 36.
- (E) 32.

Resolução:

50-20=30 atitudes negativas
 20.4=80
 30.(-1)=-30
 80-30=50

Resposta: A.

- **Multiplicação:** é uma adição de números/ fatores repetidos. Na multiplicação o produto dos números *a* e *b*, pode ser indicado por ***a x b***, ***a . b*** ou ainda ***ab*** sem nenhum sinal entre as letras.

- **Divisão:** a divisão exata de um número inteiro por outro número inteiro, diferente de zero, dividimos o módulo do dividendo pelo módulo do divisor.

- 1) No conjunto Z, a divisão não é comutativa, não é associativa e não tem a propriedade da existência do elemento neutro.
- 2) Não existe divisão por zero.
- 3) Zero dividido por qualquer número inteiro, diferente de zero, é zero, pois o produto de qualquer número inteiro por zero é igual a zero.

Na multiplicação e divisão de números inteiros é muito importante a **REGRA DE SINAIS:**

Sinais iguais (+) (+); (-) (-) = resultado sempre positivo.
Sinais diferentes (+) (-); (-) (+) = resultado sempre negativo.

Exemplo: (Pref.de Niterói) Um estudante empilhou seus livros, obtendo uma única pilha 52cm de altura. Sabendo que 8 desses livros possui uma espessura de 2cm, e que os livros restantes possuem espessura de 3cm, o número de livros na pilha é:

- (A) 10
- (B) 15
- (C) 18
- (D) 20
- (E) 22

Resolução:

São 8 livros de 2 cm: $8 \cdot 2 = 16$ cm
 Como eu tenho 52 cm ao todo e os demais livros tem 3 cm, temos:

$52 - 16 = 36$ cm de altura de livros de 3 cm
 $36 : 3 = 12$ livros de 3 cm

O total de livros da pilha: $8 + 12 = 20$ livros ao todo.

Resposta: D.

Potenciação: A potência a^n do número inteiro *a*, é definida como um produto de *n* fatores iguais. O número *a* é denominado a **base** e o número *n* é o **expoente**. $a^n = a \times a \times a \times a \times \dots \times a$, *a* é multiplicado por *a n* vezes. Tenha em mente que:

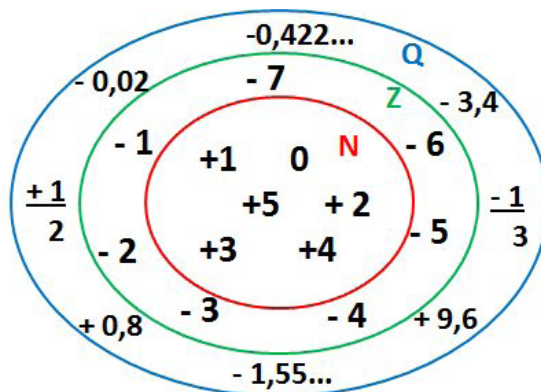
- Toda potência de **base positiva** é um número **inteiro positivo**.
- Toda potência de **base negativa e expoente par** é um número **inteiro positivo**.
- Toda potência de **base negativa e expoente ímpar** é um número **inteiro negativo**.

Propriedades da Potenciação

- 1) Produtos de Potências com bases iguais:** Conserva-se a base e somam-se os expoentes. $(-a)^3 \cdot (-a)^6 = (-a)^{3+6} = (-a)^9$
- 2) Quocientes de Potências com bases iguais:** Conserva-se a base e subtraem-se os expoentes. $(-a)^8 : (-a)^6 = (-a)^{8-6} = (-a)^2$
- 3) Potência de Potência:** Conserva-se a base e multiplicam-se os expoentes. $[(-a)^5]^2 = (-a)^{5 \cdot 2} = (-a)^{10}$
- 4) Potência de expoente 1:** É sempre igual à base. $(-a)^1 = -a$ e $(+a)^1 = +a$
- 5) Potência de expoente zero e base diferente de zero:** É igual a 1. $(+a)^0 = 1$ e $(-b)^0 = 1$

CONJUNTO DOS NÚMEROS RACIONAIS – Q

Um número racional é o que pode ser escrito na forma $\frac{m}{n}$, onde *m* e *n* são números inteiros, sendo que *n* deve ser diferente de zero. Frequentemente usamos *m/n* para significar a divisão de *m* por *n*.



N C Z C Q (N está contido em Z que está contido em Q)

Subconjuntos:

Símbolo	Representação	Descrição
*	Q^*	Conjunto dos números racionais não nulos
+	Q_+	Conjunto dos números racionais não negativos
* e +	Q^*_+	Conjunto dos números racionais positivos
-	Q_-	Conjunto dos números racionais não positivos
* e -	Q^*_-	Conjunto dos números racionais negativos

Representação decimal

Podemos representar um número racional, escrito na forma de fração, em número decimal. Para isso temos duas maneiras possíveis:

1º) O numeral decimal obtido possui, após a vírgula, um número finito de algarismos. Decimais Exatos:

$$\frac{2}{5} = 0,4$$

2º) O numeral decimal obtido possui, após a vírgula, infinitos algarismos (nem todos nulos), repetindo-se periodicamente Decimais Periódicos ou Dízimas Periódicas:

$$\frac{1}{3} = 0,333...$$

Representação Fracionária

É a operação inversa da anterior. Aqui temos duas maneiras possíveis:

1) Transformando o número decimal em uma fração numerador é o número decimal sem a vírgula e o denominador é composto pelo numeral 1, seguido de tantos zeros quantas forem as casas decimais do número decimal dado. Ex.:

$$0,035 = 35/1000$$

2) Através da fração geratriz. Aí temos o caso das dízimas periódicas que podem ser simples ou compostas.

Simples: o seu período é composto por um mesmo número ou conjunto de números que se repete infinitamente. Exemplos:

<p>* 0,444... Período: 4 (1 algarismo)</p> $0,444... = \frac{4}{9}$	<p>* 0,313131... Período: 31 (2 algarismos)</p> $0,313131... = \frac{31}{99}$	<p>* 0,278278278... Período: 278 (3 algarismos)</p> $0,278278278... = \frac{278}{999}$
---	---	--

Procedimento: para transformarmos uma dízima periódica simples em fração basta utilizarmos o dígito 9 no denominador para cada quantos dígitos tiver o período da dízima.

Composta: quando a mesma apresenta um ante período que não se repete.

a)

Parte não periódica com o período da dízima menos a parte não periódica.

Simplificando

$$0,58333... = \frac{583 - 58}{900} = \frac{525}{900} = \frac{525 : 75}{900 : 75} = \frac{7}{12}$$

Parte não periódica com 2 algarismos

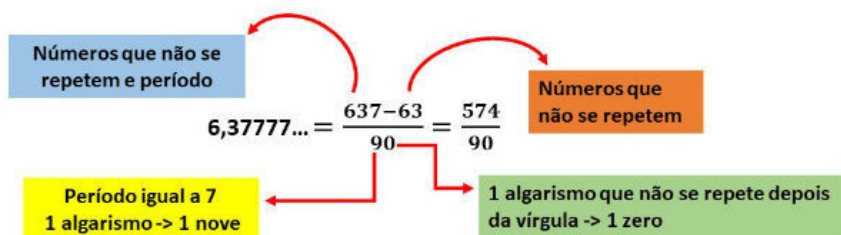
Período com 1 algarismo

2 algarismos zeros

1 algarismo 9

Procedimento: para cada algarismo do período ainda se coloca um algarismo 9 no denominador. Mas, agora, para cada algarismo do antiperíodo se coloca um algarismo zero, também no denominador.

b)



$6\frac{34}{90} \rightarrow$ temos uma fração mista, transformando $-a \rightarrow (6.90 + 34) = 574$, logo: $\frac{574}{90}$

Procedimento: é o mesmo aplicado ao item “a”, acrescido na frente da parte inteira (fração mista), ao qual transformamos e obtemos a fração geratriz.

Exemplo: (Pref. Niterói) Simplificando a expressão abaixo $\frac{1,3333... + \frac{3}{2}}{1,5 + \frac{4}{3}}$
 Obtém-se:

- (A) $\frac{1}{2}$
- (B) 1
- (C) $\frac{3}{2}$
- (D) 2
- (E) 3

Resolução:

$1,3333... = \frac{12}{9} = \frac{4}{3}$
 $1,5 = \frac{15}{10} = \frac{3}{2}$

$$\frac{\frac{4}{3} + \frac{3}{2}}{\frac{3}{2} + \frac{4}{3}} = \frac{\frac{17}{6}}{\frac{17}{6}} = 1$$

Resposta: B.

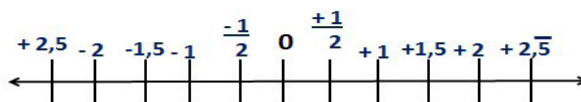
Caraterísticas dos números racionais

O **módulo** e o **número oposto** são as mesmas dos números inteiros.

Inverso: dado um número racional a/b o inverso desse número $(a/b)^{-n}$, é a fração onde o numerador vira denominador e o denominador numerador $(b/a)^n$.

$$\left(\frac{a}{b}\right)^{-n}, a \neq 0 = \left(\frac{b}{a}\right)^n, b \neq 0$$

Representação geométrica



Observa-se que entre dois inteiros consecutivos existem infinitos números racionais.

Operações

- **Soma ou adição:** como todo número racional é uma fração ou pode ser escrito na forma de uma fração, definimos a adição entre os números racionais $\frac{a}{b}$ e $\frac{c}{d}$, da mesma forma que a soma de frações, através:

$$\frac{a}{b} + \frac{c}{d} = \frac{ad + bc}{bd}$$

CONHECIMENTOS GERAIS

Aspectos Geográficos, Históricos, Físicos, Econômicos, Sociais, Políticos E Estatísticos Do Brasil, Do Estado E Do Município	01
Símbolos Nacionais, Estaduais E Municipais	62
Atualidades Nos Assuntos Relacionados Com Economia, História, Política, Meio Ambiente, Justiça, Segurança Pública, Saúde, Cultura, Religião, Esportes, Inovações Tecnológicas E Científicas, Do Município, Do Estado, Do Brasil E Do Mundo.	64

ASPECTOS GEOGRÁFICOS, HISTÓRICOS, FÍSICOS, ECONÔMICOS, SOCIAIS, POLÍTICOS E ESTATÍSTICOS DO BRASIL, DO ESTADO E DO MUNICÍPIO.

BRASIL
História do Brasil

Na História do Brasil, estão relacionados todos os assuntos referentes à história do país. Sendo assim, o estudo e o ensino de História do Brasil abordam acontecimentos que se passaram no espaço geográfico brasileiro ou que interferiram diretamente em nosso país.

Portanto, os povos pré-colombianos que habitavam o território que hoje corresponde ao Brasil antes da chegada dos portugueses fazem parte da história de nosso país. Isso é importante de ser mencionado porque muitas pessoas consideram que a história brasileira iniciou-se com a chegada dos portugueses, em 1500.

Nossa história é marcada pela diversidade em sua formação, decorrente dos muitos povos que aqui chegaram para desbravar e conquistar nossas terras.

Esse processo de colonização e formação de uma nova sociedade se deu através de muitos movimentos e manifestações, sempre envolvendo interesses e aspectos sociais, políticos e econômicos.

Movimentos esses que estão entrelaçados entre si, em função dos fatores que os originavam e dos interesses que por traz deles se apresentavam.

Diante disso, faremos uma abordagem sobre nossa história, desde o tempo da colonização portuguesa, até os dias de hoje, abordando os movimentos que ao longo do tempo foram tecendo as condições para que nosso Brasil apresente hoje essas características políticas-sócio-econômicas.

Embora os portugueses tenham chegado ao Brasil em 1500, o processo de colonização do nosso país teve início somente em 1530. Nestes trinta primeiros anos, os portugueses enviaram para as terras brasileiras algumas expedições com objetivos de reconhecimento territorial e construção de feitorais para a exploração do pau-brasil. Estes primeiros portugueses que vieram para cá circularam apenas em territórios litorâneos. Ficavam alguns dias ou meses e logo retornavam para Portugal. Como não construíram residências, ou seja, não se fixaram no território, não houve colonização nesta época.

Neste período também ocorreram os primeiros contatos com os indígenas que habitavam o território brasileiro. Os portugueses começaram a usar a mão-de-obra indígena na exploração do pau-brasil. Em troca, ofereciam objetos de pequeno valor que fascinavam os nativos como, por exemplo, espelhos, apitos, chocalhos, etc.

O início da colonização

Preocupado com a possibilidade real de invasão do Brasil por outras nações (holandeses, ingleses e franceses), o rei de Portugal Dom João III, que ficou conhecido como “o Colonizador”, resolveu enviar ao Brasil, em 1530, a primeira expedição com o objetivo de colonizar o litoral brasileiro. Povoando, protegendo e desenvolvendo a colônia, seria mais difícil de perdê-la para outros países. Assim, chegou ao Brasil a expedição chefiada por Martim Afonso de Souza com as funções de estabelecer núcleos de povoamento no litoral, explorar metais preciosos e proteger o território de invasores. Teve início assim a efetiva colonização do Brasil.

Nomeado capitão-mor pelo rei, cabia também à Martim Afonso de Souza nomear funcionários e distribuir sesmarias (lotes de terras) à portugueses que quisessem participar deste novo empreendimento português.

A colonização do Brasil teve início em 1530 e passou por fases (ciclos) relacionadas à exploração, produção e comercialização de um determinado produto.

Vale ressaltar que a colonização do Brasil não foi pacífica, pois teve como características principais a exploração territorial, uso de mão-de-obra escrava (indígena e africana), utilização de violência para conter movimentos sociais e apropriação de terras indígenas.

O conceito mais sintético que podemos explorar é o que define como Regime Colonial, uma estrutura econômica mercantilista que concentra um conjunto de relações entre metrópoles e colônias. O fim último deste sistema consistia em proporcionar às metrópoles um fluxo econômico favorável que adviesse das atividades desenvolvidas na colônia.

Neste sentido a economia colonial surgia como complementar da economia metropolitana europeia, de forma que permitisse à metrópole enriquecer cada vez mais para fazer frente às demais nações europeias.

De forma simplificada, o Pacto ou Sistema Colonial definia uma série de considerações que prevaleceriam sobre quaisquer outras vigentes. A colônia só podia comercializar com a metrópole, fornecer-lhe o que necessitasse e dela comprar os produtos manufaturados. Era proibido na colônia o estabelecimento de qualquer tipo de manufatura que pudesse vir a concorrer com a produção da metrópole. Qualquer transação comercial fora dessa norma era considerada contrabando, sendo reprimido de acordo com a lei portuguesa.

A economia colonial era organizada com o objetivo de permitir a acumulação primitiva de capitais na metrópole. O mecanismo que tornava isso possível era o exclusivismo nas relações comerciais ou monopólio, gerador de lucros adicionais (sobre-lucro).

As relações comerciais estabelecidas eram: a metrópole venderia seus produtos o mais caro possível para a colônia e deveria comprar pelos mais baixos preços possíveis a produção colonial, gerando assim o sobre-lucro.

Fernando Novais em seu livro Portugal e Brasil na crise do Antigo Sistema Colonial ressalta o papel fundamental do comércio para a existência dos impérios ultramarinos:

O comércio foi de fato o nervo da colonização do Antigo Regime, isto é, para incrementar as atividades mercantis processava-se a ocupação, povoamento e valorização das novas áreas. E aqui ressalta de novo o sentido que indicamos antes da colonização da época Moderna; indo em curso na Europa a expansão da economia de mercado, com a mercantilização crescente dos vários setores produtivos antes à margem da circulação de mercadorias – a produção colonial, isto é, a produção de núcleos criados na periferia de centros dinâmicos europeus para estimulá-los, era uma produção mercantil, ligada às grandes linhas do tráfico internacional. Só isso já indicaria o sentido da colonização como peça estimuladora do capitalismo mercantil, mas o comércio colonial era mais o comércio exclusivo da metrópole, gerador de super-lucros, o que completa aquela caracterização.

Para que este sistema pudesse funcionar era necessário que existissem formas de exploração do trabalho que permitissem a concentração de renda nas mãos da classe dominante colonial, a estrutura escravista permitia esta acumulação de renda em alto grau: quando a maior parte do excedente seguia rumo à metrópole, uma parte do excedente gerado permanecia na colônia permitindo a continuidade do processo.

Importante ressaltar que as colônias encontravam-se inteiramente à mercê de impulsos provenientes da metrópole, e não podiam auto estimular-se economicamente. A economia agro-exportadora de açúcar brasileira atendeu aos estímulos do centro econômico dominante. Este sistema colonial mercantilista ao funcionar plenamente acabou criando as condições de sua própria crise e de sua superação.

Neste ponto é interessante registrar a opinião de Ciro Flamarion Cardoso e Héctor P. Buiquióli:

O processo de acumulação prévia de capitais de fato não se limita à exploração colonial em todas as suas formas; seus aspectos decisivos de expropriação e proletarianização se dão na própria Europa, em um ambiente histórico global ao qual por certo não é indiferente à presença dos impérios ultramarinos. A superação histórica da fase da acumulação prévia de capitais foi, justamente o surgimento do capitalismo como modo de produção.

A relação Brasil-África na época do Sistema Colonial Português.

A princípio parece fácil descrever as relações econômicas entre metrópole e colônia, mas devemos entender que o Sistema Colonial se trata de uma teia de relações comerciais bem mais complexa e nem sempre fácil de identificar.

Os portugueses detinham o controle do tráfico de escravos entre a África e o Brasil, estabelecia-se uma estrutura de comércio que fogue um pouco ao modelo apresentado anteriormente.

Traficantes portugueses aportavam no Brasil onde adquiriam fumo e aguardente (geribita), daí partiam para Angola e Luanda onde negociariam estes produtos em troca de cativos. A cachaça era produzida principalmente em Pernambuco, na Bahia e no Rio de Janeiro; o fumo era produzido principalmente na Bahia. A importância destes produtos se dá em torno do seu papel central nas estratégias de negociação para a transação de escravos nos sertões africanos.

A geribita tinha diversos atributos que a tornavam imbatível em relação aos outros produtos trocados por escravos. A cachaça é considerada um subproduto da produção açucareira e por isso apresentava uma grande vantagem devido ao baixíssimo custo de produção, lucravam os donos de engenho que produziam a cachaça e os traficantes portugueses que faziam a troca por cativos na África, além é claro do elevado teor alcoólico da bebida (em torno de 60%) que a tornava altamente popular entre seus consumidores.

O interessante de se observar é que do ponto de vista do controle do tráfico, o efeito mais importante das geribitas foi transferi-lo para os comerciantes brasileiros. Os brasileiros acabaram usando a cachaça para quebrar o monopólio dos comerciantes metropolitanos que em sua maioria preferia comercializar usando o vinho português como elemento de troca por cativos.

Pode-se perceber que o Pacto Colonial acabou envolvendo teias de relações bem mais complexas que a dicotomia Metrópole-Colônia, o comércio intercolonial também existiu, talvez de forma mais frequente do que se imagina. Na questão das manufaturas as coisas se complicavam um pouco, mas não podemos esquecer do intenso contrabando que ocorria no período.

Despotismo esclarecido em Portugal.

Na esfera política, a formação do Estado absolutista correspondeu a uma necessidade de centralização do poder nas mãos dos reis, para controlar a grande massa de camponeses e adequar-se ao surgimento da burguesia.

O despotismo esclarecido foi uma forma de Estado Absolutista que predominou em alguns países europeus no século XVIII. Filósofos iluministas, como Voltaire, defendiam a ideia de um regime monárquico no qual o soberano, esclarecido pelos filósofos, governaria apoiando-se no povo contra os aristocratas. Esse monarca acabaria com os privilégios injustos da nobreza e do clero e, defendendo o direito natural, tornaria todos os habitantes do país iguais perante a lei. Em países onde, o desenvolvimento econômico capitalista estava atrasado, essa teoria inspirou o despotismo esclarecido.

Os déspotas procuravam adequar seus países aos novos tempos e às novas ideias que se desenvolviam na Europa. Embora tenham feito uma leitura um pouco diferenciada dos ideais iluministas, com certeza diminuíram os privilégios considerados mais odiosos da nobreza e do clero, mas ao invés de um governo apoiado no “povo” vimos um governo apoiado na classe burguesa que crescia e se afirmava.

Em Portugal, o jovem rei D. José I “entregou” a árdua tarefa de modernizar o país nas mãos de seu principal ministro, o Marquês de Pombal. Sendo um leitor ávido dos filósofos iluministas e dos economistas ingleses, o marquês estabeleceu algumas metas que ele acreditava serem capazes de levar Portugal a alinhar-se com os países modernos e superar sua crise econômica.

A primeira atitude foi fortalecer o poder do rei, combatendo os privilégios jurídicos da nobreza e econômicos do clero (principalmente da Companhia de Jesus). Na tentativa de modernizar o país, o marquês teve de acabar com a intolerância religiosa e o poder da inquisição a fim de desenvolver a educação e o pensamento literário e científico.

Economicamente houve um aumento da exploração colonial visando libertar Portugal da dependência econômica inglesa. O Marquês de Pombal aumentou a vigilância nas colônias e combateu ainda mais o contrabando. Houve a instalação de uma maior centralização política na colônia, com a extinção das Capitânicas hereditárias que acabou diminuindo a excessiva autonomia local.

Capitânicas Hereditárias

As Capitânicas hereditárias foi um sistema de administração territorial criado pelo rei de Portugal, D. João III, em 1534. Este sistema consistia em dividir o território brasileiro em grandes faixas e entregar a administração para particulares (principalmente nobres com relações com a Coroa Portuguesa).

Este sistema foi criado pelo rei de Portugal com o objetivo de colonizar o Brasil, evitando assim invasões estrangeiras. Ganharam o nome de Capitânicas Hereditárias, pois eram transmitidas de pai para filho (de forma hereditária).

Estas pessoas que recebiam a concessão de uma capitania eram conhecidas como donatários. Tinham como missão colonizar, proteger e administrar o território. Por outro lado, tinham o direito de explorar os recursos naturais (madeira, animais, minérios).

O sistema não funcionou muito bem. Apenas as capitânicas de São Vicente e Pernambuco deram certo. Podemos citar como motivos do fracasso: a grande extensão territorial para administrar (e suas obrigações), falta de recursos econômicos e os constantes ataques indígenas.

O sistema de Capitânicas Hereditárias vigorou até o ano de 1759, quando foi extinto pelo Marquês de Pombal.

Capitânicas Hereditárias criadas no século XVI:

- Capitania do Maranhão
- Capitania do Ceará
- Capitania do Rio Grande
- Capitania de Itamaracá
- Capitania de Pernambuco
- Capitania da Baía de Todos os Santos
- Capitania de Ilhéus
- Capitania de Porto Seguro
- Capitania do Espírito Santo
- Capitania de São Tomé
- Capitania de São Vicente
- Capitania de Santo Amaro
- Capitania de Santana

Governo Geral

Respondendo ao fracasso do sistema das capitanias hereditárias, o governo português realizou a centralização da administração colonial com a criação do governo-geral, em 1548. Entre as justificativas mais comuns para que esse primeiro sistema viesse a entrar em colapso, podemos destacar o isolamento entre as capitanias, a falta de interesse ou experiência administrativa e a própria resistência contra a ocupação territorial oferecida pelos índios.

Em vias gerais, o governador-geral deveria viabilizar a criação de novos engenhos, a integração dos indígenas com os centros de colonização, o combate do comércio ilegal, construir embarcações, defender os colonos e realizar a busca por metais preciosos. Mesmo que centralizadora, essa experiência não determinou que o governador cumprisse todas essas tarefas por si só. De tal modo, o governo-geral trouxe a criação de novos cargos administrativos.

O ouvidor-mor era o funcionário responsável pela resolução de todos os problemas de natureza judiciária e o cumprimento das leis vigentes. O chamado provedor-mor estabelecia os seus trabalhos na organização dos gastos administrativos e na arrecadação dos impostos cobrados. Além destas duas autoridades, o capitão-mor desenvolvia ações militares de defesa que estavam, principalmente, ligadas ao combate dos invasores estrangeiros e ao ataque dos nativos.

Na maioria dos casos, as ações a serem desenvolvidas pelo governo-geral estavam subordinadas a um tipo de documento oficial da Coroa Portuguesa, conhecido como regimento. A metrópole expedia ordens comprometidas com o aprimoramento das atividades fiscais e o estímulo da economia colonial. Mesmo com a forte preocupação com o lucro e o desenvolvimento, a Coroa foi alvo de ações ilegais em que funcionários da administração subvertiam as leis em benefício próprio.

Entre os anos de 1572 e 1578, o rei D. Sebastião buscou aprimorar o sistema de Governo Geral realizando a divisão do mesmo em duas partes. Um ao norte, com capital na cidade de Salvador, e outro ao sul, com uma sede no Rio de Janeiro. Nesse tempo, os resultados pouco satisfatórios acabaram promovendo a reunificação administrativa com o retorno da sede a Salvador. No ano de 1621, um novo tipo de divisão foi organizado com a criação do Estado do Brasil e do Estado do Maranhão.

Ao contrário do que se possa imaginar, o sistema de capitanias hereditárias não foi prontamente descartado com a organização do governo-geral. No ano de 1759, a capitania de São Vicente foi a última a ser destituída pela ação oficial do governo português. Com isso, observamos que essas formas de organização administrativa conviveram durante um bom tempo na colônia.

Economia e sociedade colonial

A colonização implantada por Portugal estava ligada aos interesses do **sistema mercantilista**, baseado na circulação de mercadorias. Para obter os maiores benefícios desse comércio, a Metrópole controlava a colônia através do pacto colonial, da lei da complementaridade e da imposição de monopólios sobre as riquezas coloniais.

- Pau-Brasil

O pau-brasil era valioso na Europa, devido à tinta avermelhada, que dele se extraía e por isso atraía para cá muitos piratas contrabandistas (os brasileiros). Foi declarado monopólio da Coroa portuguesa, que autorizava sua exploração por particulares mediante pagamento de impostos. A exploração era muito simples: utilizava-se mão-de-obra indígena para o corte e o transporte, pagando-a com bugingangas, tais como, miçangas, canivetes,

espelhos, tecidos, etc. (escambo). Essa atividade predatória não contribuiu para fixar população na colônia, mas foi decisiva para a destruição da Mata Atlântica.

- Cana-de-Açúcar

O açúcar consumido na Europa era fornecido pelas ilhas da Madeira, Açores e Cabo Verde (colônias portuguesas no Atlântico), Sicília e pelo Oriente, mas a quantidade era muito reduzida diante da demanda.

Animada com as perspectivas do mercado e com a adequação do clima brasileiro (quente e úmido) ao plantio, a Coroa, para iniciar a produção açucareira, tratou de levantar capitais em Portugal e, principalmente, junto a banqueiros e comerciantes holandeses, que, aliás, foram os que mais lucraram com o comércio do açúcar.

Para que fosse economicamente viável, o plantio de cana deveria ser feito em grandes extensões de terra e com grande volume de mão-de-obra. Assim, a produção foi organizada em sistema de plantation: latifúndios (engenhos), escravidão (inicialmente indígena e posteriormente africana), monocultura para exportação. Para dar suporte ao empreendimento, desenvolveu-se uma modesta agricultura de subsistência (mandioca, feijão, algodão, etc).

O cultivo de cana foi iniciado em 1532, na Vila de São Vicente, por Martim Afonso de Sousa, mas foi na Zona da Mata nordestina que a produção se expandiu. Em 1570, já existiam no Brasil cerca de 60 engenhos e, em fins do século XVI, esse número já havia sido duplicado, dos quais 62 estavam localizados em Pernambuco, 36 na Bahia e os restantes nas demais capitanias. A decadência se iniciou na segunda metade do século XVII, devido à concorrência do açúcar holandês. É bom destacar que nenhuma atividade superou a riqueza de açúcar no Período Colonial.

OBS. Apesar dos escravos serem a imensa maioria da mão-de-obra, existiam trabalhadores brancos remunerados, que ocupavam funções de destaque, mas por trabalharem junto aos negros, sofriram preconceito.

Sociedade Açucareira

A sociedade açucareira nordestina do Período Colonial possuía as seguintes características:

- Latifundiária.
- Rural.
- Horizontal.
- Escravista.
- Patriarcal

OBS. Os mascates, comerciantes itinerantes, constituíam um pequeno grupo social.

- Mineração

A mineração ocorreu, principalmente, nos atuais estados de Minas Gerais, Goiás e Mato Grosso, entre o final do século XVII e a segunda metade do século XVIII.

Ouro

Havia dois tipos de exploração aurífera: ouro de faiscação (realizada nas areias dos rios e riachos, em pequena quantidade, por homens livres ou escravos no dia da folga); e ouro de lavra ou de mina (extração em grandes jazidas feita por grande quantidade de escravos).

A Intendência das Minas era o órgão, independente de qualquer autoridade colonial, encarregado da exploração das jazidas, bem como, do policiamento, da fiscalização e da tributação.

- Tributação: A Coroa exigia 20% dos metais preciosos (o Quinto) e a Capitação (imposto pago de acordo com o número de escravos). Mas como era muito fácil contrabandear ouro em pó ou em pepita, em 1718 foram criadas as Casas de Fundição e todo ouro encontrado deveria ser fundido em barras.

Em 1750, foi criada uma taxa anual de 100 arrobas por ano (1500 quilos). Sempre que a taxa fixada não era alcançada, o governo poderia decretar a Derrama (cobrança forçada dos impostos atrasados). A partir de 1762, a taxa jamais foi alcançada e as “derramas” se sucederam, geralmente usando de violência. Em 1789, a Derrama foi suspensa devido à revolta conhecida como Inconfidência Mineira.

Diamantes

No início a exploração era livre, desde que se pagasse o Quinto. A fiscalização ficava por conta do Distrito Diamantino, cujo centro era o Arraial do Tijuco. Mas, a partir de 1740, só poderia ser realizada pelo Contratador Real dos Diamantes, destacando-se João Fernandes de Oliveira.

Em 1771 foi criada, pelo Marquês de Pombal, a Intendência Real dos Diamantes, com o objetivo de controlar a atividade.

Sociedade mineradora

A sociedade mineira ou mineradora possuía as seguintes características:

- Urbana.
- Escravista.
- Maior Mobilidade Social

OBS.

1- Surgem novos grupos sociais, como, tropeiros, garimpeiros e mascates.

2- Alguns escravos, como Xica da Silva e Chico Rei, tornaram-se muito ricos e obtiveram ascensão social.

3- É um erro achar que a população da região mineradora era abastada, pois a maioria era muito pobre e apenas um pequeno grupo era muito rico. Além disso, os preços dos produtos eram mais elevados do que no restante do Brasil.

4- A mineração contribuiu para interiorizar a colonização e para criar um mercado interno na colônia.

- Pecuária

A criação de gado foi introduzida na época de Tomé de Sousa, como uma atividade subsidiária à cana-de-açúcar, mas como o gado destruía o canavial, sua criação foi sendo empurrada para o sertão, tornando-se responsável pela interiorização da colonização do Nordeste, com grandes fazendas e oficinas de charque, utilizando a mão-de-obra local e livre, pois o vaqueiro era pago através da “quartiação”. Mais tarde, devido às secas devastadoras no sertão nordestino, a região Sul passou a ser a grande produtora de carne de charque, utilizando negros escravos.

- Algodão

A plantação de algodão se desenvolveu no Nordeste, principalmente no Maranhão e tinha uma importância econômica de caráter interno, pois era utilizado para fazer roupas para a população mais pobre e para os escravos.

- Tabaco

Desenvolveu-se no Nordeste como uma atividade comercial, escravista e exportadora, pois era utilizado, juntamente com a rapadura e a aguardente, como moeda para adquirir escravos na África.

- Drogas do sertão

Desde o século XVI, as Drogas do Sertão (guaraná, pimentas, ervas, raízes, cascas de árvores, cacau, etc.) eram coletadas pelos índios na Amazônia e exportadas para a Europa, tanto por contrabandistas, quanto por padres jesuítas. Como o acesso à região era muito difícil, a floresta foi preservada.

Povoamento do interior no Período Colonial (Séc. XVII)

Até o século XVI, com a extração de pau-brasil e a produção açucareira, o povoamento do Brasil se limitou a uma estreita faixa territorial próximo ao litoral, em função da vegetação e do solo favoráveis a tais práticas respectivamente, porém, como vimos acima, esses não eram os únicos produtos explorados, o sistema econômico exploratório envolvia outras fontes, isso potencializou o povoamento do interior.

As causas da interiorização do povoamento

1) União Ibérica (1580-1640): a união entre Espanha e Portugal por imposição da Coroa Espanhola colocou em desuso o Tratado de Tordesilhas, permitindo que expedições exploratórias partissem do litoral brasileiro em direção ao que antes era definido como América Espanhola.

2) Tratado de Madri (1750): o fim da União Ibérica foi marcado pela incerteza acerca dos limites entre terras portuguesas e espanholas. Alguns conflitos e acordos sucederam a restauração portuguesa de 1640, até que os países ibéricos admitissem o princípio do “uti possidetis” como critério de divisão territorial no Tratado de Madri. O princípio legitima a posse territorial pelo seu uso, ou seja, pela sua exploração. Com base nesse princípio, Portugal passou a ter salvo-conduto em áreas ocupadas e exploradas desde a União Ibérica por expedições com origem no Brasil.

3) Crise açucareira (séc.XVII): a crise açucareira no Brasil impulsionou a busca por novas riquezas no interior. A procura por metais preciosos, pelo extrativismo vegetal na Amazônia e por mão-de-obra escrava indígena foram alguns dos focos principais das expedições exploratórias intensificadas no século XVII.

As atividades exploratórias do interior

1) Entradas: expedições patrocinadas pela Coroa com intuito de procurar metais, fundar povoados, abrir estradas etc.

2) Bandeiras: expedições particulares que partiam de São Vicente com o intuito de explorar riquezas no interior. As bandeiras podem ser classificadas em três tipos:

a) Bandeiras de prospecção: procuravam metais preciosos (ouro, diamantes, esmeraldas etc);

b) Bandeiras de apresamento ou preação: capturavam índios no interior para vendê-los como escravos. Os principais alvos do apresamento indígena foram as missões jesuítas, onde os índios já se encontravam em acentuado processo de aculturação pela imposição de uma cultura europeia caracterizada pelo catolicismo, pelo regime de trabalho intenso e pela língua vernácula (português ou espanhol).

c) Bandeiras de sertanismo de contrato: expedições contratadas por donatários, senhores de engenho ou pela própria Coroa para o combate militar a tribos indígenas rebeldes e quilombos. O exemplo mais importante foi a bandeira de Domingos Jorge Velho, responsável pela destruição do Quilombo de Palmares.

3) Monções: expedições comerciais que partiam de São Paulo para abastecer as áreas de mineração do interior.

4) Missões jesuítas: arrebanhavam índios de várias tribos, principalmente daquelas já desmanteladas pela ação das bandeiras de apresamento. Os índios eram reunidos em aldeamentos chefiados pelos padres jesuítas, que impunham a esses índios uma dura disciplina marcada pelo regime de intenso trabalho e educação voltada à catequização indígena. As principais missões jesuítas portuguesas se concentravam na Amazônia e tinham como base

LEGISLAÇÃO

Constituição Federal.	01
Estatuto dos Servidores do Município de São Carlos (SC).	38
Lei Orgânica do Município de São Carlos (SC).	52

CONSTITUIÇÃO FEDERAL.

TÍTULO II DOS DIREITOS E GARANTIAS FUNDAMENTAIS

O título II da Constituição Federal é intitulado “Direitos e Garantias fundamentais”, gênero que abrange as seguintes espécies de direitos fundamentais: direitos individuais e coletivos (art. 5º, CF), direitos sociais (genericamente previstos no art. 6º, CF), direitos da nacionalidade (artigos 12 e 13, CF) e direitos políticos (artigos 14 a 17, CF).

Em termos comparativos à clássica divisão tridimensional dos direitos humanos, os direitos individuais (maior parte do artigo 5º, CF), os direitos da nacionalidade e os direitos políticos se encaixam na primeira dimensão (direitos civis e políticos); os direitos sociais se enquadram na segunda dimensão (direitos econômicos, sociais e culturais) e os direitos coletivos na terceira dimensão. Contudo, a enumeração de direitos humanos na Constituição vai além dos direitos que expressamente constam no título II do texto constitucional.

Os direitos fundamentais possuem as seguintes características principais:

a) **Historicidade:** os direitos fundamentais possuem antecedentes históricos relevantes e, através dos tempos, adquirem novas perspectivas. Nesta característica se enquadra a noção de dimensões de direitos.

b) **Universalidade:** os direitos fundamentais pertencem a todos, tanto que apesar da expressão restritiva do *caput* do artigo 5º aos brasileiros e estrangeiros residentes no país tem se entendido pela extensão destes direitos, na perspectiva de prevalência dos direitos humanos.

c) **Inalienabilidade:** os direitos fundamentais não possuem conteúdo econômico-patrimonial, logo, são intransferíveis, inegociáveis e indisponíveis, estando fora do comércio, o que evidencia uma limitação do princípio da autonomia privada.

d) **Irrenunciabilidade:** direitos fundamentais não podem ser renunciados pelo seu titular devido à fundamentalidade material destes direitos para a dignidade da pessoa humana.

e) **Inviolabilidade:** direitos fundamentais não podem deixar de ser observados por disposições infraconstitucionais ou por atos das autoridades públicas, sob pena de nulidades.

f) **Indivisibilidade:** os direitos fundamentais compõem um único conjunto de direitos porque não podem ser analisados de maneira isolada, separada.

g) **Imprescritibilidade:** os direitos fundamentais não se perdem com o tempo, não prescrevem, uma vez que são sempre exercíveis e exercidos, não deixando de existir pela falta de uso (prescrição).

h) **Relatividade:** os direitos fundamentais não podem ser utilizados como um escudo para práticas ilícitas ou como argumento para afastamento ou diminuição da responsabilidade por atos ilícitos, assim estes direitos não são ilimitados e encontram seus limites nos demais direitos igualmente consagrados como humanos.

Direitos e deveres individuais e coletivos

O capítulo I do título II é intitulado “direitos e deveres individuais e coletivos”. Da própria nomenclatura do capítulo já se extrai que a proteção vai além dos direitos do indivíduo e também abrange direitos da coletividade. A maior parte dos direitos enumerados no artigo 5º do texto constitucional é de direitos individuais, mas são incluídos alguns direitos coletivos e mesmo remédios constitucionais próprios para a tutela destes direitos coletivos (ex.: mandado de segurança coletivo).

1) Brasileiros e estrangeiros

O *caput* do artigo 5º aparenta restringir a proteção conferida pelo dispositivo a algumas pessoas, notadamente, “aos brasileiros e aos estrangeiros residentes no País”. No entanto, tal restrição é apenas aparente e tem sido interpretada no sentido de que os direitos estarão protegidos com relação a todas as pessoas nos limites da soberania do país.

Em razão disso, por exemplo, um estrangeiro pode ingressar com *habeas corpus* ou mandado de segurança, ou então intentar ação reivindicatória com relação a imóvel seu localizado no Brasil (ainda que não resida no país).

Somente alguns direitos não são estendidos a todas as pessoas. A exemplo, o direito de intentar ação popular exige a condição de cidadão, que só é possuída por nacionais titulares de direitos políticos.

2) Relação direitos-deveres

O capítulo em estudo é denominado “direitos e garantias de deveres e coletivos”, remetendo à necessária relação direitos-deveres entre os titulares dos direitos fundamentais. Acima de tudo, o que se deve ter em vista é a premissa reconhecida nos direitos fundamentais de que não há direito que seja absoluto, correspondendo-se para cada direito um dever. Logo, o exercício de direitos fundamentais é limitado pelo igual direito de mesmo exercício por parte de outrem, não sendo nunca absolutos, mas sempre relativos.

Explica Canotilho¹ quanto aos direitos fundamentais: “a ideia de deveres fundamentais é suscetível de ser entendida como o ‘outro lado’ dos direitos fundamentais. Como ao titular de um direito fundamental corresponde um dever por parte de um outro titular, poder-se-ia dizer que o particular está vinculado aos direitos fundamentais como destinatário de um dever fundamental. Neste sentido, um direito fundamental, enquanto protegido, pressuporia um dever correspondente”. Com efeito, a um direito fundamental conferido à pessoa corresponde o dever de respeito ao arcabouço de direitos conferidos às outras pessoas.

3) Direitos e garantias

A Constituição vai além da proteção dos direitos e estabelece garantias em prol da preservação destes, bem como remédios constitucionais a serem utilizados caso estes direitos e garantias não sejam preservados. Neste sentido, dividem-se em direitos e garantias as previsões do artigo 5º: os direitos são as disposições declaratórias e as garantias são as disposições assecuratórias.

O legislador muitas vezes reúne no mesmo dispositivo o direito e a garantia, como no caso do artigo 5º, IX: “é livre a expressão da atividade intelectual, artística, científica e de comunicação, independentemente de censura ou licença” – o direito é o de liberdade de expressão e a garantia é a vedação de censura ou exigência de licença. Em outros casos, o legislador traz o direito num dispositivo e a garantia em outro: a liberdade de locomoção, direito, é colocada no artigo 5º, XV, ao passo que o dever de relaxamento da prisão ilegal de ofício pelo juiz, garantia, se encontra no artigo 5º, LXV².

Em caso de ineficácia da garantia, implicando em violação de direito, cabe a utilização dos remédios constitucionais.

Atenção para o fato de o constituinte chamar os remédios constitucionais de garantias, e todas as suas fórmulas de direitos e garantias propriamente ditas apenas de direitos.

1 CANOTILHO, José Joaquim Gomes. Direito constitucional e teoria da constituição. 2. ed. Coimbra: Almedina, 1998, p. 479.

2 FARIA, Cássio Juvenal. Notas pessoais tomadas em teleconferência.

4) Direitos e garantias em espécie

Preconiza o artigo 5º da Constituição Federal em seu caput:

Artigo 5º, caput, CF. Todos são iguais perante a lei, sem distinção de qualquer natureza, garantindo-se aos brasileiros e aos estrangeiros residentes no País a inviolabilidade do direito à vida, à liberdade, à igualdade, à segurança e à propriedade, nos termos seguintes [...].

O caput do artigo 5º, que pode ser considerado um dos principais (senão o principal) artigos da Constituição Federal, consagra o princípio da igualdade e delimita as cinco esferas de direitos individuais e coletivos que merecem proteção, isto é, vida, liberdade, igualdade, segurança e propriedade. Os incisos deste artigos delimitam vários direitos e garantias que se enquadram em alguma destas esferas de proteção, podendo se falar em duas esferas específicas que ganham também destaque no texto constitucional, quais sejam, direitos de acesso à justiça e direitos constitucionais-penais.

- Direito à igualdade

Abrangência

Observa-se, pelo teor do caput do artigo 5º, CF, que o constituinte afirmou por duas vezes o princípio da igualdade:

Artigo 5º, caput, CF. Todos são iguais perante a lei, sem distinção de qualquer natureza, garantindo-se aos brasileiros e aos estrangeiros residentes no País a inviolabilidade do direito à vida, à liberdade, à igualdade, à segurança e à propriedade, nos termos seguintes [...].

Não obstante, reforça este princípio em seu primeiro inciso:

Artigo 5º, I, CF. Homens e mulheres são iguais em direitos e obrigações, nos termos desta Constituição.

Este inciso é especificamente voltado à necessidade de igualdade de gênero, afirmando que não deve haver nenhuma distinção sexo feminino e o masculino, de modo que o homem e a mulher possuem os mesmos direitos e obrigações.

Entretanto, o princípio da isonomia abrange muito mais do que a igualdade de gêneros, envolve uma perspectiva mais ampla.

O direito à igualdade é um dos direitos norteadores de interpretação de qualquer sistema jurídico. O primeiro enfoque que foi dado a este direito foi o de direito civil, enquadrando-o na primeira dimensão, no sentido de que a todas as pessoas deveriam ser garantidos os mesmos direitos e deveres. Trata-se de um aspecto relacionado à igualdade enquanto liberdade, tirando o homem do arbítrio dos demais por meio da equiparação. Basicamente, estaria se falando na **igualdade perante a lei**.

No entanto, com o passar dos tempos, se percebeu que não bastava igualar todos os homens em direitos e deveres para torná-los iguais, pois nem todos possuem as mesmas condições de exercer estes direitos e deveres. Logo, não é suficiente garantir um direito à **igualdade formal**, mas é preciso buscar progressivamente a **igualdade material**. No sentido de igualdade material que aparece o direito à igualdade num segundo momento, pretendendo-se do Estado, tanto no momento de legislar quanto no de aplicar e executar a lei, uma postura de promoção de políticas governamentais voltadas a grupos vulneráveis.

Assim, o direito à igualdade possui dois sentidos notáveis: o de igualdade perante a lei, referindo-se à aplicação uniforme da lei a todas as pessoas que vivem em sociedade; e o de igualdade material, correspondendo à necessidade de discriminações positivas com relação a grupos vulneráveis da sociedade, em contraponto à igualdade formal.

Ações afirmativas

Neste sentido, desponta a temática das ações afirmativas, que são políticas públicas ou programas privados criados temporariamente e desenvolvidos com a finalidade de reduzir as desigualdades decorrentes de discriminações ou de uma hipossuficiência econômica ou física, por meio da concessão de algum tipo de vantagem compensatória de tais condições.

Quem é **contra** as ações afirmativas argumenta que, em uma sociedade pluralista, a condição de membro de um grupo específico não pode ser usada como critério de inclusão ou exclusão de benefícios.

Ademais, afirma-se que elas desprivilegiam o critério republicano do mérito (segundo o qual o indivíduo deve alcançar determinado cargo público pela sua capacidade e esforço, e não por pertencer a determinada categoria); fomentariam o racismo e o ódio; bem como ferem o princípio da isonomia por causar uma discriminação reversa.

Por outro lado, quem é **favorável** às ações afirmativas defende que elas representam o ideal de justiça compensatória (o objetivo é compensar injustiças passadas, dívidas históricas, como uma compensação aos negros por tê-los feito escravos, *p. ex.*); representam o ideal de justiça distributiva (a preocupação, aqui, é com o presente. Busca-se uma concretização do princípio da igualdade material); bem como promovem a diversidade.

Neste sentido, as discriminações legais asseguram a verdadeira igualdade, por exemplo, com as ações afirmativas, a proteção especial ao trabalho da mulher e do menor, as garantias aos portadores de deficiência, entre outras medidas que atribuam a pessoas com diferentes condições, iguais possibilidades, proeendo e respeitando suas diferenças³.

Tem predominado em doutrina e jurisprudência, inclusive no Supremo Tribunal Federal, que as ações afirmativas são válidas.

- Direito à vida

Abrangência

O caput do artigo 5º da Constituição assegura a proteção do direito à vida. A vida humana é o centro gravitacional em torno do qual orbitam todos os direitos da pessoa humana, possuindo reflexos jurídicos, políticos, econômicos, morais e religiosos. Daí existir uma dificuldade em conceituar o vocábulo *vida*. Logo, tudo aquilo que uma pessoa possui deixa de ter valor ou sentido se ela perde a vida. Sendo assim, a vida é o bem principal de qualquer pessoa, é o primeiro valor moral inerente a todos os seres humanos⁴.

No tópico do direito à vida tem-se tanto o **direito de nascer/permanecer vivo**, o que envolve questões como pena de morte, eutanásia, pesquisas com células-tronco e aborto; quanto o **direito de viver com dignidade**, o que engloba o respeito à integridade física, psíquica e moral, incluindo neste aspecto a vedação da tortura, bem como a garantia de recursos que permitam viver a vida com dignidade.

Embora o direito à vida seja em si pouco delimitado nos incisos que seguem o caput do artigo 5º, trata-se de um dos direitos mais discutidos em termos jurisprudenciais e sociológicos. É no direito à vida que se encaixam polêmicas discussões como: aborto de anencéfalo, pesquisa com células tronco, pena de morte, eutanásia, etc.

3 SANFELICE, Patrícia de Mello. Comentários aos artigos I e II. In: BALERA, Wagner (Coord.). Comentários à Declaração Universal dos Direitos do Homem. Brasília: Fortium, 2008, p. 08.

4 BARRETO, Ana Carolina Rossi; IBRAHIM, Fábio Zambitte. Comentários aos Artigos III e IV. In: BALERA, Wagner (Coord.). Comentários à Declaração Universal dos Direitos do Homem. Brasília: Fortium, 2008, p. 15.

Vedação à tortura

De forma expressa no texto constitucional destaca-se a vedação da tortura, corolário do direito à vida, conforme previsão no inciso III do artigo 5º:

Artigo 5º, III, CF. Ninguém será submetido a tortura nem a tratamento desumano ou degradante.

A tortura é um dos piores meios de tratamento desumano, expressamente vedada em âmbito internacional, como visto no tópico anterior. No Brasil, além da disciplina constitucional, a Lei nº 9.455, de 7 de abril de 1997 define os crimes de tortura e dá outras providências, destacando-se o artigo 1º:

Art. 1º Constitui crime de tortura:

I - constranger alguém com emprego de violência ou grave ameaça, causando-lhe sofrimento físico ou mental:

a) com o fim de obter informação, declaração ou confissão da vítima ou de terceira pessoa;

b) para provocar ação ou omissão de natureza criminosa;

c) em razão de discriminação racial ou religiosa;

II - submeter alguém, sob sua guarda, poder ou autoridade, com emprego de violência ou grave ameaça, a intenso sofrimento físico ou mental, como forma de aplicar castigo pessoal ou medida de caráter preventivo.

Pena - reclusão, de dois a oito anos.

§ 1º Na mesma pena incorre quem submete pessoa presa ou sujeita a medida de segurança a sofrimento físico ou mental, por intermédio da prática de ato não previsto em lei ou não resultante de medida legal.

§ 2º Aquele que se omite em face dessas condutas, quando tinha o dever de evitá-las ou apurá-las, incorre na pena de detenção de um a quatro anos.

§ 3º Se resulta lesão corporal de natureza grave ou gravíssima, a pena é de reclusão de quatro a dez anos; se resulta morte, a reclusão é de oito a dezesseis anos.

§ 4º Aumenta-se a pena de um sexto até um terço:

I - se o crime é cometido por agente público;

II - se o crime é cometido contra criança, gestante, portador de deficiência, adolescente ou maior de 60 (sessenta) anos;

III - se o crime é cometido mediante sequestro.

§ 5º A condenação acarretará a perda do cargo, função ou emprego público e a interdição para seu exercício pelo dobro do prazo da pena aplicada.

§ 6º O crime de tortura é inafiançável e insuscetível de graça ou anistia.

§ 7º O condenado por crime previsto nesta Lei, salvo a hipótese do § 2º, iniciará o cumprimento da pena em regime fechado.

- Direito à liberdade

O *caput* do artigo 5º da Constituição assegura a proteção do direito à liberdade, delimitada em alguns incisos que o seguem.

Liberdade e legalidade

Prevê o artigo 5º, II, CF:

Artigo 5º, II, CF. Ninguém será obrigado a fazer ou deixar de fazer alguma coisa senão em virtude de lei.

O princípio da legalidade se encontra delimitado neste inciso, prevendo que nenhuma pessoa será obrigada a fazer ou deixar de fazer alguma coisa a não ser que a lei assim determine. Assim, salvo situações previstas em lei, a pessoa tem liberdade para agir como considerar conveniente.

Portanto, o princípio da legalidade possui estrita relação com o princípio da liberdade, posto que, *a priori*, tudo à pessoa é lícito. Somente é vedado o que a lei expressamente estabelecer como proibido. A pessoa pode fazer tudo o que quiser, como regra, ou seja, agir de qualquer maneira que a lei não proíba.

Liberdade de pensamento e de expressão

O artigo 5º, IV, CF prevê:

Artigo 5º, IV, CF. É livre a manifestação do pensamento, sendo vedado o anonimato.

Consolida-se a afirmação simultânea da liberdade de pensamento e da liberdade de expressão.

Em primeiro plano tem-se a liberdade de pensamento. Afinal, “o ser humano, através dos processos internos de reflexão, formula juízos de valor. Estes exteriorizam nada mais do que a opinião de seu emiteente. Assim, a regra constitucional, ao consagrar a livre manifestação do pensamento, imprime a existência jurídica ao chamado direito de opinião”⁵. Em outras palavras, primeiro existe o direito de ter uma opinião, depois o de expressá-la.

No mais, surge como corolário do direito à liberdade de pensamento e de expressão o direito à escusa por convicção filosófica ou política:

Artigo 5º, VIII, CF. Ninguém será privado de direitos por motivo de crença religiosa ou de convicção filosófica ou política, salvo se as invocar para eximir-se de obrigação legal a todos imposta e recusar-se a cumprir prestação alternativa, fixada em lei.

Trata-se de instrumento para a consecução do direito assegurado na Constituição Federal – não basta permitir que se pense diferente, é preciso respeitar tal posicionamento.

Com efeito, este direito de liberdade de expressão é limitado. Um destes limites é o anonimato, que consiste na garantia de atribuir a cada manifestação uma autoria certa e determinada, permitindo eventuais responsabilizações por manifestações que contrariam a lei.

Tem-se, ainda, a seguinte previsão no artigo 5º, IX, CF:

Artigo 5º, IX, CF. É livre a expressão da atividade intelectual, artística, científica e de comunicação, independentemente de censura ou licença.

Consolida-se outra perspectiva da liberdade de expressão, referente de forma específica a atividades intelectuais, artísticas, científicas e de comunicação. Dispensa-se, com relação a estas, a exigência de licença para a manifestação do pensamento, bem como veda-se a censura prévia.

A respeito da censura prévia, tem-se não cabe impedir a divulgação e o acesso a informações como modo de controle do poder. A censura somente é cabível quando necessária ao interesse público numa ordem democrática, por exemplo, censurar a publicação de um conteúdo de exploração sexual infanto-juvenil é adequado.

O direito à resposta (artigo 5º, V, CF) e o direito à indenização (artigo 5º, X, CF) funcionam como a contrapartida para aquele que teve algum direito seu violado (notadamente inerentes à privacidade ou à personalidade) em decorrência dos excessos no exercício da liberdade de expressão.

Liberdade de crença/religiosa

Dispõe o artigo 5º, VI, CF:

Artigo 5º, VI, CF. É inviolável a liberdade de consciência e de crença, sendo assegurado o livre exercício dos cultos religiosos e garantida, na forma da lei, a proteção aos locais de culto e a suas liturgias.

Cada pessoa tem liberdade para professar a sua fé como bem entender dentro dos limites da lei. Não há uma crença ou religião que seja proibida, garantindo-se que a profissão desta fé possa se realizar em locais próprios.

5 ARAÚJO, Luiz Alberto David; NUNES JÚNIOR, Vidal Serrano. Curso de direito constitucional. 10. ed. São Paulo: Saraiva, 2006.

Nota-se que a liberdade de religião engloba 3 tipos distintos, porém intrinsecamente relacionados de liberdades: a liberdade de crença; a liberdade de culto; e a liberdade de organização religiosa.

Consoante o magistério de José Afonso da Silva⁶, entra na liberdade de crença a liberdade de escolha da religião, a liberdade de aderir a qualquer seita religiosa, a liberdade (ou o direito) de mudar de religião, além da liberdade de não aderir a religião alguma, assim como a liberdade de descrença, a liberdade de ser ateu e de exprimir o agnosticismo, apenas excluída a liberdade de embaraçar o livre exercício de qualquer religião, de qualquer crença. A liberdade de culto consiste na liberdade de orar e de praticar os atos próprios das manifestações exteriores em casa ou em público, bem como a de recebimento de contribuições para tanto. Por fim, a liberdade de organização religiosa refere-se à possibilidade de estabelecimento e organização de igrejas e suas relações com o Estado.

Como decorrência do direito à liberdade religiosa, assegurando o seu exercício, destaca-se o artigo 5º, VII, CF:

Artigo 5º, VII, CF. É assegurada, nos termos da lei, a prestação de assistência religiosa nas entidades civis e militares de internação coletiva.

O dispositivo refere-se não só aos estabelecimentos prisionais civis e militares, mas também a hospitais.

Ainda, surge como corolário do direito à liberdade religiosa o direito à escusa por convicção religiosa:

Artigo 5º, VIII, CF. Ninguém será privado de direitos por motivo de crença religiosa ou de convicção filosófica ou política, salvo se as invocar para eximir-se de obrigação legal a todos imposta e recusar-se a cumprir prestação alternativa, fixada em lei.

Sempre que a lei impõe uma obrigação a todos, por exemplo, a todos os homens maiores de 18 anos o alistamento militar, não cabe se escusar, a não ser que tenha fundado motivo em crença religiosa ou convicção filosófica/política, caso em que será obrigado a cumprir uma prestação alternativa, isto é, uma outra atividade que não contrarie tais preceitos.

Liberdade de informação

O direito de acesso à informação também se liga a uma dimensão do direito à liberdade. Neste sentido, prevê o artigo 5º, XIV, CF:

Artigo 5º, XIV, CF. É assegurado a todos o acesso à informação e resguardado o sigilo da fonte, quando necessário ao exercício profissional.

Trata-se da liberdade de informação, consistente na liberdade de procurar e receber informações e ideias por quaisquer meios, independente de fronteiras, sem interferência.

A liberdade de informação tem um caráter passivo, ao passo que a liberdade de expressão tem uma característica ativa, de forma que juntas formam os aspectos ativo e passivo da exteriorização da liberdade de pensamento: não basta poder manifestar o seu próprio pensamento, é preciso que ele seja ouvido e, para tanto, há necessidade de se garantir o acesso ao pensamento manifestado para a sociedade.

Por sua vez, o acesso à informação envolve o direito de todos obterem informações claras, precisas e verdadeiras a respeito de fatos que sejam de seu interesse, notadamente pelos meios de comunicação imparciais e não monopolizados (artigo 220, CF).

No entanto, nem sempre é possível que a imprensa divulgue com quem obteve a informação divulgada, sem o que a segurança desta poderia ficar prejudicada e a informação inevitavelmente não chegaria ao público.

6 SILVA, José Afonso da. Curso de direito constitucional positivo. 25. ed. São Paulo: Malheiros, 2006.

Especificadamente quanto à liberdade de informação no âmbito do Poder Público, merecem destaque algumas previsões.

Primeiramente, prevê o artigo 5º, XXXIII, CF:

Artigo 5º, XXXIII, CF. Todos têm direito a receber dos órgãos públicos informações de seu interesse particular, ou de interesse coletivo ou geral, que serão prestadas no prazo da lei, sob pena de responsabilidade, ressalvadas aquelas cujo sigilo seja imprescindível à segurança da sociedade e do Estado.

A respeito, a Lei nº 12.527, de 18 de novembro de 2011 regula o acesso a informações previsto no inciso XXXIII do art. 5º, CF, também conhecida como Lei do Acesso à Informação.

Não obstante, estabelece o artigo 5º, XXXIV, CF:

Artigo 5º, XXXIV, CF. São a todos assegurados, independentemente do pagamento de taxas:

a) o direito de petição aos Poderes Públicos em defesa de direitos ou contra ilegalidade ou abuso de poder;

b) a obtenção de certidões em repartições públicas, para defesa de direitos e esclarecimento de situações de interesse pessoal.

Quanto ao direito de petição, de maneira prática, cumpre observar que o direito de petição deve resultar em uma manifestação do Estado, normalmente dirimindo (resolvendo) uma questão proposta, em um verdadeiro exercício contínuo de delimitação dos direitos e obrigações que regulam a vida social e, desta maneira, quando “dificulta a apreciação de um pedido que um cidadão quer apresentar” (muitas vezes, embaraçando-lhe o acesso à Justiça); “demora para responder aos pedidos formulados” (administrativa e, principalmente, judicialmente) ou “impõe restrições e/ou condições para a formulação de petição”, traz a chamada insegurança jurídica, que traz desesperança e faz proliferar as desigualdades e as injustiças.

Dentro do espectro do direito de petição se insere, por exemplo, o direito de solicitar esclarecimentos, de solicitar cópias reprodutíveis e certidões, bem como de ofertar denúncias de irregularidades. Contudo, o constituinte, talvez na intenção de deixar clara a obrigação dos Poderes Públicos em fornecer certidões, trouxe a letra b) do inciso, o que gera confusões conceituais no sentido do direito de obter certidões ser dissociado do direito de petição.

Por fim, relevante destacar a previsão do artigo 5º, LX, CF:

Artigo 5º, LX, CF. A lei só poderá restringir a publicidade dos atos processuais quando a defesa da intimidade ou o interesse social o exigirem.

Logo, o processo, em regra, não será sigiloso. Apenas o será quando a intimidade merecer preservação (ex: processo criminal de estupro ou causas de família em geral) ou quando o interesse social exigir (ex: investigações que possam ser comprometidas pela publicidade). A publicidade é instrumento para a efetivação da liberdade de informação.

Liberdade de locomoção

Outra faceta do direito à liberdade encontra-se no artigo 5º, XV, CF:

Artigo 5º, XV, CF. É livre a locomoção no território nacional em tempo de paz, podendo qualquer pessoa, nos termos da lei, nele entrar, permanecer ou dele sair com seus bens.

A liberdade de locomoção é um aspecto básico do direito à liberdade, permitindo à pessoa ir e vir em todo o território do país em tempos de paz (em tempos de guerra é possível limitar tal liberdade em prol da segurança). A liberdade de sair do país não significa que existe um direito de ingressar em qualquer outro país, pois caberá a ele, no exercício de sua soberania, controlar tal entrada.

CONHECIMENTOS ESPECÍFICOS
AGENTE ADMINISTRATIVO

Código Tributário Municipal.	01
Lei n.º 8.666/93 (Regulamenta o art. 37, inciso XXI, da Constituição Federal, institui normas para licitações e contratos da Administração Pública e dá outras providências). Lei nº 10.520/02 (Institui, no âmbito da União, Estados, Distrito Federal e Municípios, nos termos do art. 37, inciso XXI, da Constituição Federal, modalidade de licitação denominada pregão, para aquisição de bens e serviços comuns, e dá outras providências).	24
Constituição Federal: Princípios fundamentais da Constituição de 1988; Direitos e Garantias Fundamentais; Direitos e Deveres Individuais e Coletivos; Direitos Sociais; Ordem Social; Nacionalidade; Direitos Políticos; Partidos Políticos; Organização do Estado; Organização dos Poderes: Legislativo, Executivo e Judiciário; Tributação e Orçamento; Ordem Econômica e Financeira.	39
Administração Pública: Princípios da Administração Pública; Entidades e Órgão Públicos;	128
Agentes Públicos;	137
Improbidade Administrativa;	144
Administração Direta e Indireta;	150
Poderes Administrativos;	150
Controle da Administração;	155
Atos Administrativos;	159
Processo Administrativo;	169
Licitações;	179
Contratos Administrativos;	179
Serviços Públicos;	184
Bens Públicos;	195
Intervenção do Estado na Propriedade;	201
Responsabilidade Civil do Estado;	201
Servidores Públicos;	204
Do Mandado de Segurança e Outras Ações;	204
Administração Orçamentária (A Lei de Responsabilidade Fiscal).	204
Documentos Oficiais. Formas de tratamento.	209
Relacionamento humano no trabalho.	269
Noções de atendimento, comportamento, qualidade e responsabilidade no serviço público.	274
Serviços e rotinas de protocolo, expedição e arquivo.	286
Processos administrativos: formação, autuação e tramitação.	297
Gestão de material e controle de estoques e almoxarifado.	297
Organização administrativa dos serviços do Órgão Municipal. Finalidades dos órgãos.	312
Qualidade no atendimento ao público.	321
A imagem da instituição, a imagem profissional, sigilo e postura.	321
Conhecimentos básicos de informática.	323
Atribuições do cargo.	393

CÓDIGO TRIBUTÁRIO MUNICIPAL.

LEI COMPLEMENTAR Nº 5, DE 29 DE NOVEMBRO DE 2010

“DISPÕE SOBRE NORMAS GERAIS DE DIREITO TRIBUTÁRIO E DE ADMINISTRAÇÃO TRIBUTÁRIA DO MUNICÍPIO DE SÃO CARLOS - SC E DÁ OUTRAS PROVIDÊNCIAS”.

ELIO PEDRO HOSS GODOY, Prefeito de São Carlos, Estado de Santa Catarina, no exercício de suas prerrogativas legais, faz saber que a Câmara de Vereadores aprovou e que sanciona e promulga a seguinte Lei.

DISPOSIÇÃO PRELIMINAR

Art. 1º A presente Lei Complementar institui o Sistema Tributário do Município de São Carlos, estabelece normas complementares de Direito Tributário a ele relativas, disciplina a atividade tributária do Fisco Municipal, define as obrigações principais e acessórias das pessoas a ele sujeitas e regula o procedimento tributário, sendo regido pela Constituição Federal, Código Tributário Nacional, artigo 11 da Lei Complementar Federal nº 101/2000 e Lei Complementar Federal nº 116/2003 e demais normas legais vigentes.

**TÍTULO I
DAS NORMAS GERAIS
CAPÍTULO I
DA LEGISLAÇÃO TRIBUTÁRIA**

Art. 2º A expressão “legislação tributária” compreende leis, decretos e normas complementares que versem, no todo ou em parte, sobre tributos de competência do Município e relações jurídicas a eles pertinentes.

Art. 3º A legislação tributária entra em vigor quarenta e cinco (45) dias após sua publicação, salvo se de seu texto constar outra data.

Parágrafo único. Entrará em vigor, até o último dia do exercício em que ocorrer a sua publicação, a lei ou o dispositivo de lei que:

- I - institua ou aumente tributos;
- II - defina novas hipóteses de incidência;
- III - extinga ou reduza isenções, exceto se a lei dispuser de maneira mais favorável ao contribuinte.

Art. 4º A legislação tributária do Município observará:

- I - as normas constitucionais vigentes;
- II - as normas gerais de Direito Tributário estabelecidas no Código Tributário Nacional (Lei Nº 5172, de 25 de outubro de 1966) e nas leis complementares ou subsequentes;
- III - as disposições deste Código e das leis a ele subsequentes.

§ 1º O conteúdo e o alcance de decretos, atos normativos, decisões e práticas observados pelas autoridades administrativas restringem-se aos das leis em função das quais sejam expedidos, não podendo, em especial:

- I - dispor sobre matéria não tratada em lei;
- II - criar tributo, estabelecer ou alterar bases de cálculo ou alíquotas, nem fixar formas de suspensão, extinção e exclusão de créditos tributários;
- III - estabelecer agravamentos, criar obrigações acessórias, ou ampliar as faculdades do Fisco.

§ 2º Fica o Prefeito obrigado a atualizar, mediante decreto, anualmente, o valor monetário da base de cálculo dos tributos.

§ 3º Após ocorrido o fato gerador e atualizada a base de cálculo, existindo parcelamento da dívida tributária, deverá ser aplicado os respectivos índices financeiros vigentes a fim de preservar o valor real da obrigação.

**CAPÍTULO II
DA OBRIGAÇÃO TRIBUTARIA
SEÇÃO I
DAS MODALIDADES**

Art. 5º A obrigação tributária compreende as seguintes modalidades:

- I - obrigação tributária principal;
- II - obrigação tributária acessória.

§ 1º Obrigação tributária principal é a que surge com a ocorrência do fato gerador e tem por objeto o pagamento de tributo ou de penalidade pecuniária, extinguindo-se juntamente com o crédito dela decorrente.

§ 2º Obrigação tributária acessória é a que decorre da legislação tributária e tem por objeto a prática ou a abstenção de atos nela previstos, no interesse da Fazenda Municipal.

§ 3º A obrigação tributária acessória, pelo simples fato de sua inobservância, converte-se em principal relativamente à penalidade pecuniária.

**SEÇÃO II
DO FATO GERADOR**

Art. 6º Fato gerador da obrigação principal é a situação definida neste Código como necessária e suficiente para justificar o lançamento e a cobrança de cada um dos tributos de competência do Município.

Art. 7º Fato gerador da obrigação acessória é qualquer situação que, na forma da legislação tributária do Município, imponha a prática ou a abstenção de ato que não configure obrigação principal.

Parágrafo único. Considera-se ocorrido o fato gerador e existentes os seus efeitos:

- I - tratando-se de situação de fato, desde o momento em que se verificarem circunstâncias materiais necessárias para que produza os efeitos que normalmente lhe são próprios;
- II - tratando-se de situação jurídica, desde o momento em que esteja definitivamente constituída, nos termos do direito aplicável.

**SEÇÃO III
DOS SUJEITOS DA OBRIGAÇÃO TRIBUTARIA**

Art. 8º Na qualidade de sujeito ativo da obrigação tributária, o Município de São Carlos - SC é a pessoa jurídica de direito público, titular da competência privativa, para instituir e arrecadar os tributos especificados neste Código.

§ 1º A competência tributária é indelegável, salvo a atribuição das funções de arrecadar ou fiscalizar tributos ou, ainda, de executar leis, serviços, atos ou decisões administrativas em matéria tributária, conferida a outra pessoa de direito público.

§ 2º Não constitui delegação de competência o cometimento a pessoas de direito privado de encargo ou função de arrecadar tributos.

Art. 9º Sujeito passivo da obrigação principal é a pessoa física ou jurídica obrigada, nos termos deste Código, ao pagamento dos tributos e penalidades pecuniárias de competência do Município ou impostas por ele.

Parágrafo único. O sujeito passivo da obrigação principal será considerado:

I - contribuinte - quando tiver relação pessoal direta com a situação que constitua o respectivo fato gerador.

II - responsável - quando, sem revestir a condição de contribuinte, sua obrigação decorra de disposições expressas neste Código.

Art. 10 Sujeito passivo da obrigação acessória é a pessoa obrigada à prática ou à abstenção de atos previstos na legislação tributária do Município.

Parágrafo único. A dispensa da exigência da obrigação principal não exime a acessória.

SEÇÃO IV DA CAPACIDADE TRIBUTÁRIA PASSIVA

Art. 11 A capacidade tributária passiva independe:

I - da capacidade civil das pessoas naturais;

II - de achar-se a pessoa natural sujeita a medidas que importem privação ou limitação do exercício de atividades civis, comerciais, ou profissionais, ou da administração direta de seus bens ou negócios;

III - de estar a pessoa jurídica regularmente constituída, bastando que configure uma unidade econômica ou profissional.

SEÇÃO V DA SOLIDARIEDADE

Art. 12 São solidariamente obrigadas:

I - as pessoas expressamente designadas neste Código ou por lei;

II - as pessoas que, embora não expressamente designadas neste Código, tenham interesse comum na situação que constitua o fato gerador da obrigação principal.

Parágrafo único. A solidariedade produz os seguintes efeitos:

I - O pagamento efetuado por um dos obrigados aproveita aos demais;

II - a isenção ou remissão do crédito tributário exonera todos os obrigados, salvo se outorgada pessoalmente a um deles, subsistindo, neste caso, a solidariedade quanto aos demais pelo saldo;

III - a interrupção da prescrição, em favor ou contra um dos obrigados, favorece ou prejudica os demais.

SEÇÃO VI DO DOMICÍLIO TRIBUTÁRIO

Art. 13 Ao contribuinte ou responsável é facultado escolher e indicar ao Fisco o seu domicílio tributário, assim entendido o lugar onde desenvolve sua atividade, responde por suas obrigações e pratica os demais atos que constituam ou possam vir a constituir obrigação tributária.

§ 1º Na falta de eleição do domicílio tributário pelo contribuinte ou responsável, considerar-se-á como tal:

I - quanto às pessoas físicas, a sua residência habitual ou, sendo esta incerta ou desconhecida, a sede habitual de sua atividade;

II - quanto às pessoas jurídicas de direito privado ou às firmas individuais, o lugar de sua sede ou, em relação aos atos ou fatos que deram origem à obrigação tributária, o de cada estabelecimento;

III - quanto às pessoas jurídicas de direito público, qualquer de suas repartições no território do Município.

§ 2º Quando não couber a aplicação das regras previstas em quaisquer dos incisos do parágrafo anterior, considerar-se-á como domicílio tributário do contribuinte ou responsável o lugar da situação dos bens ou da ocorrência dos atos ou fatos que deram origem à obrigação tributária respectiva.

§ 3º O fisco pode recusar o domicílio eleito, quando sua localização, acesso ou quaisquer outras características impossibilitem ou dificultem a arrecadação ou a fiscalização do tributo, aplicando-se, então, a regra do parágrafo anterior.

Art. 14 O domicílio tributário será obrigatoriamente consignado nas petições, requerimentos, reclamações, recursos, declarações, guias, consultas e quaisquer outros documentos dirigidos ou apresentados ao Fisco.

SEÇÃO VII DA RESPONSABILIDADE DOS SUCESSORES

Art. 15 Os créditos tributários relativos ao imposto predial e territorial urbano, as taxas pela utilização de serviços que gravem os bens imóveis e a contribuição de melhoria, sub-rogam-se na pessoa dos respectivos adquirentes, salvo quando conste do título a prova de sua quitação.

Parágrafo único. No caso de arrematação em hasta pública, a sub-rogação ocorre sobre o respectivo preço.

Art. 16 São pessoalmente responsáveis:

I - O adquirente ou remitente, pelos tributos relativos aos bens adquiridos ou remidos, sem que tenha havido prova de sua quitação;

II - o sucessor a qualquer título e o cônjuge meeiro, pelos tributos devidos até a data da partilha ou adjudicação, limitada esta responsabilidade ao montante do quinhão do legado ou da meação;

III - o espólio, pelos tributos devidos até a data da abertura da sucessão.

Art. 17 A pessoa jurídica de direito privado, que resultar de fusão, transformação ou incorporação de outra ou em outra, é responsável pelos tributos devidos, até a data do ato, pelas pessoas jurídicas de direito privado fusionadas, transformadas ou incorporadas.

Parágrafo único. O disposto neste artigo aplica-se aos casos de extinção de pessoas jurídicas de direito privado, quando a exploração da respectiva atividade seja continuada por qualquer sócio remanescente ou seu espólio, sob a mesma ou outra razão social, ou sob firma individual.

Art. 18 A pessoa natural ou jurídica de direito privado que adquirir de outro, a qualquer título, fundo de comércio ou estabelecimento comercial, industrial, produtor, de prestação de serviços ou profissional e continuar a respectiva exploração, sob a mesma ou outra razão social ou sob firma individual, responde pelos tributos devidos até a data do ato, relativos ao fundo ou estabelecimento adquirido:

I - integralmente, se o alienante cessar a exploração da atividade;

II - subsidiariamente com o alienante, se este prosseguir na exploração ou iniciar, dentro de seis (6) meses, a contar da data da alienação, no mesmo ou em outro ramo de atividade.

SEÇÃO VIII DA RESPONSABILIDADE DE TERCEIROS

Art. 19 Nos casos de impossibilidade de exigência do cumprimento da obrigação principal pelo contribuinte, respondem solidariamente com este nos atos em que intervierem ou pelas omissões pelas quais forem responsáveis:

I - os pais, pelos tributos devidos por seus filhos menores;

II - os tutores e curadores, pelos tributos devidos por seus tutelados ou curatelados;

III - os administradores de bens de terceiros, pelos tributos devidos por estes;

IV - o inventariante, pelos tributos devidos pelo espólio;

V - o síndico e o comissário, pelos tributos devidos pela massa falida ou pelo concordatário;

VI - os tabeliães, escrivães e demais serventuários de ofício, pelos tributos devidos sobre os atos praticados por eles ou diante deles em razão de seu ofício;

VII - os sócios, no caso de liquidação da sociedade de pessoas.

Parágrafo único. O disposto neste artigo só se aplica, em matéria de penalidade, às de caráter moratório.

Art. 20 São pessoalmente responsáveis pelos créditos correspondentes às obrigações tributárias resultantes de atos praticados com excesso de poderes ou infração da lei, contrato social ou estatutos:

I - as pessoas referidas no artigo anterior;

II - os mandatários, prepostos e empregados;

III - os diretores, gerentes ou representantes de pessoas jurídicas de direito privado.

CAPÍTULO III DO CRÉDITO TRIBUTÁRIO SEÇÃO I DAS DISPOSIÇÕES GERAIS

Art. 21 O crédito tributário decorre da obrigação principal e tem a mesma natureza desta.

Art. 22 As circunstâncias que modificam o crédito tributário, sua extensão ou seus efeitos, ou as garantias ou os privilégios a ele atribuídos, ou que excluem sua exigibilidade, não afetam a obrigação tributária que lhe deu origem.

Art. 23 O crédito tributário regularmente constituído somente se modifica ou se extingue, ou se tem a sua exigibilidade suspensa ou excluída, nos casos expressamente previstos neste Código.

Parágrafo único. Fora dos casos previstos neste Código, o crédito tributário regularmente constituído não pode ser dispensado, sob pena de responsabilidade funcional na forma da lei, a sua efetivação ou as respectivas garantias.

Art. 24 Fica instituída a UFRM - Unidade Fiscal de Referência Municipal, no valor de R\$ 10,00 (dez reais), atualizada anualmente pelo INPC a cada 1º de janeiro a partir do ano de 2011, que será utilizada como referência para a atualização dos créditos tributários. (Vide Decreto nº 163/2017)

SEÇÃO II DA SUSPENSÃO DO CRÉDITO TRIBUTÁRIO

Art. 25 Suspendem a exigibilidade do crédito tributário:

I - a moratória;

II - o depósito de seu montante integral;

III - as reclamações e os recursos, nos termos definidos na parte deste Código que trata do Processo Administrativo Fiscal;

IV - a concessão de medida liminar em mandado de segurança.

Parágrafo único. A suspensão do crédito tributário não dispensa o cumprimento das obrigações acessórias dependentes da obrigação principal.

SEÇÃO III DA EXTINÇÃO DO CRÉDITO TRIBUTÁRIO

Art. 26 Extinguem o crédito tributário:

I - o pagamento;

II - a compensação;

III - a transação;

IV - a remissão;

V - a prescrição e a decadência;

VI - a conversão do depósito em renda;

VII - o pagamento antecipado e a homologação do lançamento, na forma indicada neste Código;

VIII - a consignação em pagamento, quando julgada procedente;

IX - a decisão administrativa irreformável, assim entendida a definitiva na órbita administrativa, que não possa ser objeto de ação anulatória;

X - a decisão judicial passada em julgado.

SEÇÃO IV DA EXCLUSÃO DO CRÉDITO TRIBUTÁRIO

Art. 27 Excluem o crédito tributário:

I - a isenção;

II - a anistia;

Parágrafo único. A exclusão do crédito tributário não dispensa o cumprimento das obrigações acessórias dependentes da obrigação principal.

CAPÍTULO IV DAS INFRAÇÕES E PENALIDADES SEÇÃO I DAS DISPOSIÇÕES GERAIS

Art. 28 Constitui infração, a ação ou omissão, voluntária ou não, que importe a inobservância, por parte do sujeito passivo ou de terceiros, das normas estabelecidas pela legislação tributária do Município.

Art. 29 Os infratores sujeitam-se às seguintes penalidades:

I - multas,

II - sistema especial de fiscalização;

III - proibição de transacionar com os órgãos integrantes da administração direta e indireta do Município.

Parágrafo único. A imposição de penalidades:

I - não exclui:

a) o pagamento do tributo;

b) a fluência de juros de mora;

c) a correção monetária do débito;

II - não exime o infrator:

a) do cumprimento de obrigação tributária acessória;

b) de outras sanções civis, administrativas ou penais que couberem.

SEÇÃO II DAS MULTAS

Art. 30 As multas serão aplicadas e calculadas de acordo com os critérios indicados e em razão das seguintes infrações:

I - não cumprimento, por contribuintes ou responsáveis, de obrigação tributária principal, que resulte no atraso de pagamento de tributos de lançamento direto:

a) 2% (dois por cento) sobre o valor do débito, quando o pagamento se efetuar nos primeiros trinta (30) dias após o vencimento;

b) 3% (três por cento) sobre o valor do débito, quando o pagamento se efetuar após o trigésimo (30º) dia até o sexagésimo (60º) dia após o vencimento;

c) 4% sobre o valor do débito, quando o pagamento se efetuar após o sexagésimo (60º) dia.

II - não cumprimento, por contribuintes ou responsáveis, de obrigação tributária principal, que resulte no atraso de pagamento ou recolhimento a menor de tributos de lançamento por homologação:

a) 4% (quatro por cento) sobre o valor do débito, tratando-se de simples atraso no pagamento e caso sua efetivação ocorra antes do início da ação fiscal;

b) 10% (dez por cento) sobre o valor do débito, tratando-se de simples atraso no pagamento, estando corretamente escriturada a operação e apurada a infração mediante ação fiscal.

III - sonegação fiscal e independentemente da ação criminal que couber, multa de 20% (vinte por cento) sobre o valor do tributo sonegado;

IV - não cumprimento, por contribuintes ou responsáveis, de obrigação tributária acessória, desde que não resulte na falta de pagamento do tributo - multa de 10 (dez) UFRM;

V - ação ou omissão que, direta ou indiretamente, prejudique a Fazenda Municipal: multa de 10 (dez) UFRM a ser exigida de qualquer uma das seguintes pessoas físicas ou jurídicas:

a) o síndico, leiloeiro, corretor, despachante ou quem quer que facilite, proporcione ou auxilie, de qualquer forma, a sonegação de tributo, no todo ou em parte;

b) o árbitro que prejudicar a Fazenda Municipal, por negligência ou má-fé nas avaliações;

c) as tipografias e estabelecimentos congêneres que aceitarem encomendas para confecção de livros e documentos fiscais a que se refere este Código, sem a competente autorização do Fisco;

d) as autoridades, funcionários administrativos e quaisquer outras pessoas que embarçarem, iludirem ou dificultarem a ação do Fisco;

e) quaisquer pessoas físicas ou jurídicas que infringirem dispositivos da legislação tributária do Município, para os quais não tenham sido especificadas penalidades próprias;

§ 1º Para os efeitos do inciso III deste artigo, entende-se como sonegação fiscal a prática, pelo sujeito passivo ou terceiro em benefício daquele, de quaisquer dos atos definidos na Lei Federal Nº 4.729, de 14 de julho de 1965, como crimes de sonegação fiscal, a saber:

a) prestar declaração falsa ou omitir, total ou parcialmente, informação que deva ser fornecida a agentes do Fisco, com a intenção de eximir-se, total ou parcialmente, do pagamento de tributos e quaisquer adicionais devidos por lei;

b) inserir elementos inexatos ou omitir rendimentos ou operações de qualquer natureza em documentos ou livros exigidos pela legislação tributária, com a intenção de exonerar-se do pagamento de tributos devidos à Fazenda Municipal;

c) alterar faturas e quaisquer documentos relativos a operações mercantis, com o propósito de fraudar a Fazenda Municipal;

d) fornecer ou emitir documentos gratuitos ou alterar despesas, majorando-as, com o objetivo de obter dedução de tributos devidos à Fazenda Municipal.

§ 2º Aplicada a multa por crime de sonegação fiscal, a autoridade fazendária ingressará com ação penal, invocando o art. 1º da Lei Federal nº 4.729, de 14 de julho de 1965.

§ 3º A responsabilidade é excluída pela denúncia espontânea da infração, acompanhada, se for o caso, do pagamento do tributo devido e dos juros de mora, ou de depósito da importância arbitrada pela autoridade administrativa, quando o montante do tributo depende de apuração.

Art. 31 As multas cujos montantes não estiverem expressamente fixados neste Código serão graduadas pela autoridade fazendária competente, observadas as disposições e os limites fixados neste Código.

§ 1º Na imposição e graduação da multa, levar-se-à em conta:

I - a menor ou maior gravidade da infração;

II - as circunstâncias atenuantes ou agravantes;

III - os antecedentes do infrator com relação às disposições da legislação tributária.

§ 2º Considera-se atenuante, para efeito da imposição e graduação de penalidade, o fato de o sujeito passivo procurar espontaneamente o Fisco para sanar infração à legislação tributária, antes do início de qualquer procedimento fiscal.

Art. 32 As multas serão cumulativas, quando ocorrer, concomitantemente, o não cumprimento de obrigações tributárias acessória e principal.

§ 1º Apurando-se no mesmo processo o não cumprimento de mais de uma obrigação tributária acessória, pelo mesmo sujeito passivo, a pena será multiplicada pelo número de infrações cometidas.

§ 2º Quando o sujeito passivo infringir de forma contínua o mesmo dispositivo da legislação tributária, a multa será acrescida de cinquenta por cento (50%), desde que a continuidade não resulte em falta de pagamento de tributo, no todo ou em parte.

Art. 33 As multas cujos valores são variáveis serão fixadas no limite mínimo se o infrator efetuar o pagamento do débito apurado no Auto de Infração ou de Apreensão, dentro do prazo estabelecido para apresentar defesa, desde que não se trate de reincidência específica.

Art. 34 O valor da multa será reduzido em vinte por cento (20%), e o respectivo processo arquivado se o infrator, no prazo previsto para a interposição do recurso voluntário, efetuar o pagamento do débito exigido na decisão de primeira instância.

Art. 35 As multas não pagas no prazo assinalado serão inscritas em dívida ativa, para cobrança executiva, sem prejuízo da incidência e da fluência do juro de mora de um por cento (1%) ao mês ou fração e da aplicação da correção monetária.

SEÇÃO III DAS DEMAIS PENALIDADES

Art. 36 O sistema especial da fiscalização será aplicado, a critério da autoridade fazendária:

I - quando o sujeito passivo reincidir em infração à legislação tributária, da qual resulte falta de pagamento de tributo, no todo ou em parte;

II - quando houver dúvida sobre a veracidade ou a autenticidade dos registros referentes às operações realizadas e aos tributos devidos.

Parágrafo único. O sistema especial a que se refere este artigo poderá consistir, inclusive, no acompanhamento temporário das operações sujeitas ao tributo por agentes do Fisco.

Art. 37 Os contribuintes que estiverem em débito com relação a tributos e penalidades pecuniárias devidos ao Município não poderão participar de licitações, celebrar contratos ou termos de qualquer natureza ou, ainda, transacionar a qualquer título, com exceção da transação prevista no inciso III do art.25, com órgãos da administração direta e indireta do Município.

Parágrafo único. Será obrigatória, para a prática dos atos previstos neste artigo, a apresentação da certidão negativa, expedida pelo Fisco, na qual esteja expressa a finalidade a que se destina.

SEÇÃO IV DA RESPONSABILIDADE POR INFRAÇÕES

Art. 38 Exceto os casos expressamente ressalvados em lei, a responsabilidade por infrações à legislação tributária do Município, independe da intenção do agente ou do responsável, bem como da natureza e da extensão dos efeitos do ato.

Art. 39 A responsabilidade é pessoal ao agente: