



SL-0360T-20
CÓD: 7891122036397

SELVÍRIA

CÂMARA MUNICIPAL DE SELVÍRIA
ESTADO DO MATO GROSSO DO SUL

Motorista

EDITAL DE CONCURSO PÚBLICO Nº 001/2020

Como passar em um concurso público?

Todos nós sabemos que é um grande desafio ser aprovado em concurso público, dessa maneira é muito importante o concurseiro estar focado e determinado em seus estudos e na sua preparação.

É verdade que não existe uma fórmula mágica ou uma regra de como estudar para concursos públicos, é importante cada pessoa encontrar a melhor maneira para estar otimizando sua preparação.

Algumas dicas podem sempre ajudar a elevar o nível dos estudos, criando uma motivação para estudar. Pensando nisso, a Solução preparou este artigo com algumas dicas que irão fazer toda a diferença na sua preparação.

Então mãos à obra!

- Esteja focado em seu objetivo: É de extrema importância você estar focado em seu objetivo: a aprovação no concurso. Você vai ter que colocar em sua mente que sua prioridade é dedicar-se para a realização de seu sonho.
- Não saia atirando para todos os lados: Procure dar atenção a um concurso de cada vez, a dificuldade é muito maior quando você tenta focar em vários certames, pois as matérias das diversas áreas são diferentes. Desta forma, é importante que você defina uma área e especializando-se nela. Se for possível realize todos os concursos que saírem que englobe a mesma área.
- Defina um local, dias e horários para estudar: Uma maneira de organizar seus estudos é transformando isso em um hábito, determinado um local, os horários e dias específicos para estudar cada disciplina que irá compor o concurso. O local de estudo não pode ter uma distração com interrupções constantes, é preciso ter concentração total.
- Organização: Como dissemos anteriormente, é preciso evitar qualquer distração, suas horas de estudos são inegociáveis. É praticamente impossível passar em um concurso público se você não for uma pessoa organizada, é importante ter uma planilha contendo sua rotina diária de atividades definindo o melhor horário de estudo.
- Método de estudo: Um grande aliado para facilitar seus estudos, são os resumos. Isso irá te ajudar na hora da revisão sobre o assunto estudado. É fundamental que você inicie seus estudos antes mesmo de sair o edital, buscando editais de concursos anteriores. Busque refazer a provas dos concursos anteriores, isso irá te ajudar na preparação.
- Invista nos materiais: É essencial que você tenha um bom material voltado para concursos públicos, completo e atualizado. Esses materiais devem trazer toda a teoria do edital de uma forma didática e esquematizada, contendo exercícios para praticar. Quanto mais exercícios você realizar, melhor será sua preparação para realizar a prova do certame.
- Cuide de sua preparação: Não são só os estudos que são importantes na sua preparação, evite perder sono, isso te deixará com uma menor energia e um cérebro cansado. É preciso que você tenha uma boa noite de sono. Outro fator importante na sua preparação, é tirar ao menos 1 (um) dia na semana para descanso e lazer, renovando as energias e evitando o estresse.

Se prepare para o concurso público

O concurseiro preparado não é aquele que passa o dia todo estudando, mas está com a cabeça nas nuvens, e sim aquele que se planeja pesquisando sobre o concurso de interesse, conferindo editais e provas anteriores, participando de grupos com enquetes sobre seu interesse, conversando com pessoas que já foram aprovadas, absorvendo dicas e experiências, e analisando a banca examinadora do certame.

O Plano de Estudos é essencial na otimização dos estudos, ele deve ser simples, com fácil compreensão e personalizado com sua rotina, vai ser seu triunfo para aprovação, sendo responsável pelo seu crescimento contínuo.

Além do plano de estudos, é importante ter um Plano de Revisão, ele que irá te ajudar na memorização dos conteúdos estudados até o dia da prova, evitando a correria para fazer uma revisão de última hora.

Está em dúvida por qual matéria começar a estudar? Vai mais uma dica: comece por Língua Portuguesa, é a matéria com maior requisição nos concursos, a base para uma boa interpretação, indo bem aqui você estará com um passo dado para ir melhor nas outras disciplinas.

Vida Social

Sabemos que faz parte algumas abdições na vida de quem estuda para concursos públicos, mas sempre que possível é importante conciliar os estudos com os momentos de lazer e bem-estar. A vida de concurseiro é temporária, quem determina o tempo é você, através da sua dedicação e empenho. Você terá que fazer um esforço para deixar de lado um pouco a vida social intensa, é importante compreender que quando for aprovado verá que todo o esforço valeu a pena para realização do seu sonho.

Uma boa dica, é fazer exercícios físicos, uma simples corrida por exemplo é capaz de melhorar o funcionamento do Sistema Nervoso Central, um dos fatores que são chaves para produção de neurônios nas regiões associadas à aprendizagem e memória.

Motivação

A motivação é a chave do sucesso na vida dos concurseiros. Compreendemos que nem sempre é fácil, e às vezes bate aquele desânimo com vários fatores ao nosso redor. Porém tenha garra ao focar na sua aprovação no concurso público dos seus sonhos.

Caso você não seja aprovado de primeira, é primordial que você PERSISTA, com o tempo você irá adquirir conhecimento e experiência. Então é preciso se motivar diariamente para seguir a busca da aprovação, algumas orientações importantes para conseguir motivação:

- Procure ler frases motivacionais, são ótimas para lembrar dos seus propósitos;
- Leia sempre os depoimentos dos candidatos aprovados nos concursos públicos;
- Procure estar sempre entrando em contato com os aprovados;
- Escreva o porquê que você deseja ser aprovado no concurso. Quando você sabe seus motivos, isso te dá um ânimo maior para seguir focado, tornando o processo mais prazeroso;
- Saiba o que realmente te impulsiona, o que te motiva. Dessa maneira será mais fácil vencer as adversidades que irão aparecer.
- Procure imaginar você exercendo a função da vaga pleiteada, sentir a emoção da aprovação e ver as pessoas que você gosta felizes com seu sucesso.

Como dissemos no começo, não existe uma fórmula mágica, um método infalível. O que realmente existe é a sua garra, sua dedicação e motivação para realizar o seu grande sonho de ser aprovado no concurso público. acredite em você e no seu potencial.

A Solução tem ajudado, há mais de 36 anos, quem quer vencer a batalha do concurso público. Se você quer aumentar as suas chances de passar, conheça os nossos materiais, acessando o nosso site: www.apostilasolucao.com.br

Vamos juntos!

Língua Portuguesa

1. Alfabeto da Língua Portuguesa; Ordem Alfabética; Ordenação de Frases; Ortografia	01
2. Divisão Silábica e Classificação quanto ao número de sílabas	01
3. Frases: - Interrogativa - Exclamativa - Afirmativa - Negativa	01
4. Classes de Palavras	03
5. Comparação de palavras entre si: Sinônimos e Antônimos	09
6. Acentuação Gráfica	10
7. Sinais de Pontuação	10
8. Concordância dos Nomes (substantivos) e dos Verbos	11
9. Análise e Interpretação de Textos	13

Matemática

1. Conjunto de números: naturais, inteiros, racionais, irracionais, reais, operações, expressões (cálculo), problemas, raiz quadrada	01
2. MDC e MMC - cálculo - problemas	07
3. Porcentagem	10
4. Juros Simples	12
5. Regras de três simples e composta	16
6. Sistema de medidas: comprimento, superfície, massa, capacidade, tempo, volume	19
7. Sistema Monetário Nacional (Real)	23
8. Equações: 1 ^o e 2 ^o graus	25
9. Inequações do 1 ^o grau	26

Conhecimentos Gerais

1. Questões relacionadas à Política, Economia, Sociedade, Saúde e Nutrição, Ciências e Tecnologia, Meio Ambiente, Educação, Cultura, Esporte, Religião, História (Brasil e Mundo), Geografia (Brasil e Mundo) e ainda, eventos contemporâneos divulgados na mídia local, nacional e internacional.	01
2. Aspectos Históricos e Geográficos do Estado de Mato Grosso do Sul e do Município de Selvíria – MS.	82

Conhecimentos Específicos

Motorista

1. Legislação e Regras de Circulação: Legislação e Sinalização de Trânsito	01
2. Normas gerais de circulação e conduta	04
3. Sinalização de Trânsito	05
4. Direção Defensiva	05
5. Primeiros Socorros	08
6. Noções de Mecânica Básica de Autos	15
7. Código de Trânsito Brasileiro e seus anexos	35
8. Noções sobre acidentes com produtos perigosos	75
9. Linguagem de Radiocomunicação	81
10. Identificação dos Materiais Existentes no veículo e suas utilidades.	82
11. Prática de Direção Veicular: Condução e operação veicular das diversas espécies compatíveis com a categoria exigida; Manobras internas e externas	82
12. Conhecimentos e uso dos instrumentos do painel de comando e outros disponíveis nos veículos	86
13. Manutenção do veículo	88
14. Estatuto dos Funcionários Públicos do Município de Selvíria (Lei 157/90 e suas alterações)	88

LÍNGUA PORTUGUESA

1. Alfabeto da Língua Portuguesa; Ordem Alfabética; Ordenação de Frases; Ortografia	01
2. Divisão Silábica e Classificação quanto ao número de sílabas	01
3. Frases: - Interrogativa - Exclamativa - Afirmativa - Negativa	01
4. Classes de Palavras	03
5. Comparação de palavras entre si: Sinônimos e Antônimos	09
6. Acentuação Gráfica	10
7. Sinais de Pontuação	10
8. Concordância dos Nomes (substantivos) e dos Verbos	11
9. Análise e Interpretação de Textos	13

ALFABETO DA LÍNGUA PORTUGUESA; ORDEM ALFABÉTICA; ORDENAÇÃO DE FRASES; ORTOGRAFIA

ORTOGRAFIA OFICIAL

A ortografia oficial diz respeito às regras gramaticais referentes à escrita correta das palavras. Para melhor entendê-las, é preciso analisar caso a caso. Lembre-se de que a melhor maneira de memorizar a ortografia correta de uma língua é por meio da leitura, que também faz aumentar o vocabulário do leitor.

Neste capítulo serão abordadas regras para dúvidas frequentes entre os falantes do português. No entanto, é importante ressaltar que existem inúmeras exceções para essas regras, portanto, fique atento!

Alfabeto

O primeiro passo para compreender a ortografia oficial é conhecer o alfabeto (os sinais gráficos e seus sons). No português, o alfabeto se constitui 26 letras, divididas entre vogais (a, e, i, o, u) e consoantes (restante das letras).

Com o Novo Acordo Ortográfico, as consoantes K, W e Y foram reintroduzidas ao alfabeto oficial da língua portuguesa, de modo que elas são usadas apenas em duas ocorrências: transcrição de nomes próprios e abreviaturas e símbolos de uso internacional.

Uso do “X”

Algumas dicas são relevantes para saber o momento de usar o X no lugar do CH:

- Depois das sílabas iniciais “me” e “en” (ex: mexerica; enxergar)
- Depois de ditongos (ex: caixa)
- Palavras de origem indígena ou africana (ex: abacaxi; orixá)

Uso do “S” ou “Z”

Algumas regras do uso do “S” com som de “Z” podem ser observadas:

- Depois de ditongos (ex: coisa)
- Em palavras derivadas cuja palavra primitiva já se usa o “S” (ex: casa > casinha)
- Nos sufixos “ês” e “esa”, ao indicarem nacionalidade, título ou origem. (ex: portuguesa)
- Nos sufixos formadores de adjetivos “ense”, “oso” e “osa” (ex: populoso)

Uso do “S”, “SS”, “Ç”

- “S” costuma aparecer entre uma vogal e uma consoante (ex: diversão)
- “SS” costuma aparecer entre duas vogais (ex: processo)
- “Ç” costuma aparecer em palavras estrangeiras que passaram pelo processo de aportuguesamento (ex: muçarela)

Os diferentes porquês

POR QUE	Usado para fazer perguntas. Pode ser substituído por “por qual motivo”
PORQUE	Usado em respostas e explicações. Pode ser substituído por “pois”
POR QUÊ	O “que” é acentuado quando aparece como a última palavra da frase, antes da pontuação final (interrogação, exclamação, ponto final)
PORQUÊ	É um substantivo, portanto costuma vir acompanhado de um artigo, numeral, adjetivo ou pronome

Parônimos e homônimos

As palavras parônimas são aquelas que possuem grafia e pronúncia semelhantes, porém com significados distintos. Ex: cumprimento (extensão) X comprimento (saudação); tráfego (trânsito) X tráfico (comércio ilegal).

Já as palavras homônimas são aquelas que possuem a mesma pronúncia, porém são grafadas de maneira diferente. Ex: conserto (correção) X concerto (apresentação); cerrar (fechar) X serrar (cortar).

DIVISÃO SILÁBICA E CLASSIFICAÇÃO QUANTO AO NÚMERO DE SÍLABAS

DIVISÃO SILÁBICA

A **divisão silábica** nada mais é que a separação das sílabas que constituem uma palavra. **Sílabas** são fonemas pronunciados a partir de uma única emissão de voz. Sabendo que a base da sílaba do português é a **vogal**, a maior regra da divisão silábica é a de que deve haver pelo menos uma vogal.

O hífen é o sinal gráfico usado para representar a divisão silábica. A depender da quantidade de sílabas de uma palavra, elas podem se classificar em:

- **Monossílaba**: uma sílaba
- **Dissílaba**: duas sílabas
- **Trissílaba**: três sílabas
- **Polissílaba**: quatro ou mais sílabas

Confira as principais regras para aprender quando separar ou não os vocábulos em uma sílaba:

Separa

- Hiato (encontro de duas vogais): *mo-e-da; na-vi-o; po-e-si-a*
- Ditongo decrescente (vogal + semivogal) + vogal: *prai-a; joi-a; es-tei-o*
- Dígrafo (encontro consoantal) com mesmo som: *guer-ra; nas-cer; ex-ce-ção*
- Encontros consonantais disjuntivos: *ad-vo-ga-do; mag-né-ti-co, ap-ti-dão*
- Vogais idênticas: *Sa-a-ra; em-pre-en-der; vo-o*

Não separa

- Ditongos (duas vogais juntas) e tritongos (três vogais juntas): *des-mai-a-do; U-ru-guai*
- Dígrafos (encontros consonantais): *chu-va; de-se-nho; gui-lho-ti-na; quei-jo; re-gra; pla-no; a-brir; blo-co; cla-ro; pla-ne-tá-rio; cra-var*

DICA: há uma exceção para essa regra → AB-RUP-TO

- Dígrafos iniciais: *pneu-mo-ni-a; mne-mô-ni-co; psi-có-lo-ga*
- Consoantes finais: *lu-tar; lá-pis; i-gual*

FRASES: - INTERROGATIVA - EXCLAMATIVA - AFIRMATIVA - NEGATIVA

A sintaxe estuda o conjunto das relações que as palavras estabelecem entre si. Dessa maneira, é preciso ficar atento aos enunciados e suas unidades: **frase, oração e período**.

Frase é qualquer palavra ou conjunto de palavras ordenadas que apresenta sentido completo em um contexto de comunicação e interação verbal. A **frase nominal** é aquela que não contém verbo. Já a **frase verbal** apresenta um ou mais verbos (locução verbal).

Oração é um enunciado organizado em torno de um único verbo ou locução verbal, de modo que estes passam a ser o núcleo da oração. Assim, o predicativo é obrigatório, enquanto o sujeito é opcional.

Período é uma unidade sintática, de modo que seu enunciado é organizado por uma oração (período simples) ou mais orações (período composto). Eles são iniciados com letras maiúsculas e finalizados com a pontuação adequada.

Análise sintática

A análise sintática serve para estudar a estrutura de um período e de suas orações. Os termos da oração se dividem entre:

- **Essenciais (ou fundamentais):** sujeito e predicado
- **Integrantes:** completam o sentido (complementos verbais e nominais, agentes da passiva)
- **Acessórios:** função secundária (adjuntos adnominais e adverbiais, apostos)

Termos essenciais da oração

Os termos essenciais da oração são o sujeito e o predicado. O sujeito é aquele sobre quem diz o resto da oração, enquanto o predicado é a parte que dá alguma informação sobre o sujeito, logo, onde o verbo está presente.

O **sujeito** é classificado em **determinado** (facilmente identificável, podendo ser simples, composto ou implícito) e **indeterminado**, podendo, ainda, haver a **oração sem sujeito** (a mensagem se concentra no verbo impessoal):

Lúcio dormiu cedo.

Aluga-se casa para réveillon.

Choveu bastante em janeiro.

Quando o sujeito aparece no início da oração, dá-se o nome de **sujeito direto**. Se aparecer depois do predicado, é o caso de **sujeito inverso**. Há, ainda, a possibilidade de o sujeito aparecer no meio da oração:

Lívia se esqueceu da reunião pela manhã.

Esqueceu-se da reunião pela manhã, Lívia.

Da reunião pela manhã, Lívia se esqueceu.

Os **predicados** se classificam em: **predicado verbal** (núcleo do predicado é um verbo que indica ação, podendo ser transitivo, intransitivo ou de ligação); **predicado nominal** (núcleo da oração é um nome, isto é, substantivo ou adjetivo); **predicado verbo-nominal** (apresenta um predicativo do sujeito, além de uma ação mais uma qualidade sua)

As crianças brincaram no salão de festas.

Mariana é inteligente.

Os jogadores venceram a partida. Por isso, estavam felizes.

Termos integrantes da oração

Os **complementos verbais** são classificados em objetos diretos (não preposicionados) e objetos indiretos (preposicionado).

A menina que possui bolsa vermelha me cumprimentou.

O cão precisa de carinho.

Os **complementos nominais** podem ser substantivos, adjetivos ou advérbios.

A mãe estava orgulhosa de seus filhos.

Carlos tem inveja de Eduardo.

Bárbara caminhou vagarosamente pelo bosque.

Os **agentes da passiva** são os termos que tem a função de praticar a ação expressa pelo verbo, quando este se encontra na voz passiva. Costumam estar acompanhados pelas preposições “por” e “de”.

Os filhos foram motivo de orgulho da mãe.

Eduardo foi alvo de inveja de Carlos.

O bosque foi caminhado vagarosamente por Bárbara.

Termos acessórios da oração

Os termos acessórios não são necessários para dar sentido à oração, funcionando como complementação da informação. Desse modo, eles têm a função de caracterizar o sujeito, de determinar o substantivo ou de exprimir circunstância, podendo ser **adjunto adverbial** (modificam o verbo, adjetivo ou advérbio), **adjunto adnominal** (especifica o substantivo, com função de adjetivo) e **aposto** (caracteriza o sujeito, especificando-o).

Os irmãos brigam muito.

A brilhante aluna apresentou uma bela pesquisa à banca.

Pelé, o rei do futebol, começou sua carreira no Santos.

CLASSES DE PALAVRAS

CLASSE DE PALAVRAS

Para entender sobre a estrutura das funções sintáticas, é preciso conhecer as classes de palavras, também conhecidas por classes morfológicas. A gramática tradicional pressupõe 10 classes gramaticais de palavras, sendo elas: adjetivo, advérbio, artigo, conjunção, interjeição, numeral, pronome, preposição, substantivo e verbo.

Veja, a seguir, as características principais de cada uma delas.

CLASSE	CARACTERÍSTICAS	EXEMPLOS
ADJETIVO	Expressar características, qualidades ou estado dos seres Sofre variação em número, gênero e grau	Menina <i>inteligente</i> ... Roupa <i>azul-marinho</i> ... Brincadeira <i>de criança</i> ... Povo <i>brasileiro</i> ...
ADVÉRBIO	Indica circunstância em que ocorre o fato verbal Não sofre variação	A ajuda chegou <i>tarde</i> . A mulher trabalha <i>muito</i> . Ele dirigia <i>mal</i> .
ARTIGO	Determina os substantivos (de modo definido ou indefinido) Varia em gênero e número	A galinha botou <i>um</i> ovo. <i>Uma</i> menina deixou <i>a</i> mochila no ônibus.
CONJUNÇÃO	Liga ideias e sentenças (conhecida também como conectivos) Não sofre variação	Não gosto de refrigerante <i>nem</i> de pizza. Eu vou para a praia <i>ou</i> para a cachoeira?
INTERJEIÇÃO	Exprime reações emotivas e sentimentos Não sofre variação	<i>Ah!</i> Que calor... Escapei por pouco, <i>ufa!</i>
NUMERAL	Atribui quantidade e indica posição em alguma sequência Varia em gênero e número	Gostei muito do <i>primeiro</i> dia de aula. <i>Três</i> é a <i>metade</i> de seis.
PRONOME	Acompanha, substitui ou faz referência ao substantivo Varia em gênero e número	Posso <i>ajudar</i> , senhora? <i>Ela me</i> ajudou muito com o <i>meu</i> trabalho. <i>Esta</i> é a casa <i>onde</i> eu moro. <i>Que</i> dia é hoje?
PREPOSIÇÃO	Relaciona dois termos de uma mesma oração Não sofre variação	Espero <i>por</i> você essa noite. Lucas gosta <i>de</i> tocar violão.
SUBSTANTIVO	Nomeia objetos, pessoas, animais, alimentos, lugares etc. Flexionam em gênero, número e grau.	A <i>menina</i> jogou sua <i>boneca</i> no rio. A <i>matilha</i> tinha muita <i>coragem</i> .
VERBO	Indica ação, estado ou fenômenos da natureza Sofre variação de acordo com suas flexões de modo, tempo, número, pessoa e voz. Verbos não significativos são chamados verbos de ligação	Ana se <i>exercita</i> pela manhã. Todos <i>parecem</i> meio bobos. <i>Chove</i> muito em Manaus. A cidade <i>é</i> muito bonita quando vista do alto.

Substantivo

Tipos de substantivos

Os substantivos podem ter diferentes classificações, de acordo com os conceitos apresentados abaixo:

- Comum: usado para nomear seres e objetos generalizados. Ex: *mulher; gato; cidade*...
- Próprio: geralmente escrito com letra maiúscula, serve para especificar e particularizar. Ex: *Maria; Garfield; Belo Horizonte*...
- Coletivo: é um nome no singular que expressa ideia de plural, para designar grupos e conjuntos de seres ou objetos de uma mesma espécie. Ex: *matilha; enxame; cardume*...
- Concreto: nomeia algo que existe de modo independente de outro ser (objetos, pessoas, animais, lugares etc.). Ex: *menina; cachorro; praça*...
- Abstrato: depende de um ser concreto para existir, designando sentimentos, estados, qualidades, ações etc. Ex: *saudade; sede; imaginação*...
- Primitivo: substantivo que dá origem a outras palavras. Ex: *livro; água; noite*...
- Derivado: formado a partir de outra(s) palavra(s). Ex: *pedreiro; livraria; noturno*...
- Simples: nomes formados por apenas uma palavra (um radical). Ex: *casa; pessoa; cheiro*...
- Composto: nomes formados por mais de uma palavra (mais de um radical). Ex: *passatempo; guarda-roupa; girassol*...

Flexão de gênero

Na língua portuguesa, todo substantivo é flexionado em um dos dois gêneros possíveis: **feminino** e **masculino**.

O **substantivo biforme** é aquele que flexiona entre masculino e feminino, mudando a desinência de gênero, isto é, geralmente o final da palavra sendo **-o** ou **-a**, respectivamente (Ex: *menino / menina*). Há, ainda, os que se diferenciam por meio da pronúncia / acentuação (Ex: *avô / avó*), e aqueles em que há ausência ou presença de desinência (Ex: *irmão / irmã; cantor / cantora*).

O **substantivo uniforme** é aquele que possui apenas uma forma, independente do gênero, podendo ser diferenciados quanto ao gênero a partir da flexão de gênero no artigo ou adjetivo que o acompanha (Ex: *a cadeira / o poste*). Pode ser classificado em **epiceno** (refere-se aos animais), **sobrecomum** (refere-se a pessoas) e **comum de dois gêneros** (identificado por meio do artigo).

É preciso ficar atento à **mudança semântica** que ocorre com alguns substantivos quando usados no masculino ou no feminino, trazendo alguma especificidade em relação a ele. No exemplo *o fruto X a fruta* temos significados diferentes: o primeiro diz respeito ao órgão que protege a semente dos alimentos, enquanto o segundo é o termo popular para um tipo específico de fruto.

Flexão de número

No português, é possível que o substantivo esteja no **singular**, usado para designar apenas uma única coisa, pessoa, lugar (Ex: *bola; escada; casa*) ou no **plural**, usado para designar maiores quantidades (Ex: *bolas; escadas; casas*) — sendo este último representado, geralmente, com o acréscimo da letra **S** ao final da palavra.

Há, também, casos em que o substantivo não se altera, de modo que o plural ou singular devem estar marcados a partir do contexto, pelo uso do artigo adequado (Ex: *o lápis / os lápis*).

Variação de grau

Usada para marcar diferença na grandeza de um determinado substantivo, a variação de grau pode ser classificada em **augmentativo** e **diminutivo**.

Quando acompanhados de um substantivo que indica grandeza ou pequenez, é considerado **analítico** (Ex: *menino grande / menino pequeno*).

Quando acrescentados sufixos indicadores de aumento ou diminuição, é considerado **sintético** (Ex: *meninão / menininho*).

Novo Acordo Ortográfico

De acordo com o Novo Acordo Ortográfico da Língua Portuguesa, as **letras maiúsculas** devem ser usadas em nomes próprios de pessoas, lugares (cidades, estados, países, rios), animais, acidentes geográficos, instituições, entidades, nomes astronômicos, de festas e festividades, em títulos de periódicos e em siglas, símbolos ou abreviaturas.

Já as **letras minúsculas** podem ser usadas em dias de semana, meses, estações do ano e em pontos cardeais.

Existem, ainda, casos em que o **uso de maiúscula ou minúscula é facultativo**, como em título de livros, nomes de áreas do saber, disciplinas e matérias, palavras ligadas a alguma religião e em palavras de categorização.

Adjetivo

Os adjetivos podem ser simples (*vermelho*) ou compostos (*mal-educado*); primitivos (*alegre*) ou derivados (*tristonho*). Eles podem flexionar entre o feminino (*estudiosa*) e o masculino (*engraçado*), e o singular (*bonito*) e o plural (*bonitos*).

Há, também, os adjetivos pátrios ou gentílicos, sendo aqueles que indicam o local de origem de uma pessoa, ou seja, sua nacionalidade (*brasileiro; mineiro*).

É possível, ainda, que existam locuções adjetivas, isto é, conjunto de duas ou mais palavras usadas para caracterizar o substantivo. São formadas, em sua maioria, pela preposição **DE** + substantivo:

- *de criança* = infantil
- *de mãe* = maternal
- *de cabelo* = capilar

Variação de grau

Os adjetivos podem se encontrar em grau normal (sem ênfases), ou com intensidade, classificando-se entre comparativo e superlativo.

- Normal: A Bruna é inteligente.
- Comparativo de superioridade: A Bruna é *mais* inteligente *que* o Lucas.
- Comparativo de inferioridade: O Gustavo é *menos* inteligente *que* a Bruna.
- Comparativo de igualdade: A Bruna é *tão* inteligente *quanto* a Maria.
- Superlativo relativo de superioridade: A Bruna é *a mais* inteligente da turma.
- Superlativo relativo de inferioridade: O Gustavo é *o menos* inteligente da turma.
- Superlativo absoluto analítico: A Bruna é *muito* inteligente.
- Superlativo absoluto sintético: A Bruna é *intelligentíssima*.

Adjetivos de relação

São chamados adjetivos de relação aqueles que não podem sofrer variação de grau, uma vez que possui valor semântico objetivo, isto é, não depende de uma impressão pessoal (subjetiva). Além disso, eles aparecem após o substantivo, sendo formados por sufixação de um substantivo (Ex: *vinho do Chile = vinho chileno*).

Advérbio

Os advérbios são palavras que modificam um verbo, um adjetivo ou um outro advérbio. Eles se classificam de acordo com a tabela abaixo:

MATEMÁTICA

1. Conjunto de números: naturais, inteiros, racionais, irracionais, reais, operações, expressões (cálculo), problemas, raiz quadrada	01
2. MDC e MMC - cálculo - problemas	07
3. Porcentagem	10
4. Juros Simples	12
5. Regras de três simples e composta	16
6. Sistema de medidas: comprimento, superfície, massa, capacidade, tempo, volume	19
7. Sistema Monetário Nacional (Real)	23
8. Equações: 1º e 2º graus	25
9. Inequações do 1º grau	26

CONJUNTO DE NÚMEROS: NATURAIS, INTEIROS, RACIONAIS, IRRACIONAIS, REAIS, OPERAÇÕES, EXPRESSÕES (CÁLCULO), PROBLEMAS, RAIZ QUADRADA

Números Naturais

Os números naturais são o modelo matemático necessário para efetuar uma contagem.

Começando por zero e acrescentando sempre uma unidade, obtemos o conjunto infinito dos números naturais

$$\mathbb{N} = \{0, 1, 2, 3, 4, 5, 6, \dots\}$$

- Todo número natural dado tem um sucessor

- a) O sucessor de 0 é 1.
- b) O sucessor de 1000 é 1001.
- c) O sucessor de 19 é 20.

Usamos o * para indicar o conjunto sem o zero.

$$\mathbb{N}^* = \{1, 2, 3, 4, 5, 6, \dots\}$$

- Todo número natural dado N, exceto o zero, tem um antecessor (número que vem antes do número dado).

Exemplos: Se m é um número natural diferente de zero.

- a) O antecessor do número m é m-1.
- b) O antecessor de 2 é 1.
- c) O antecessor de 56 é 55.
- d) O antecessor de 10 é 9.

Expressões Numéricas

Nas expressões numéricas aparecem adições, subtrações, multiplicações e divisões. Todas as operações podem acontecer em uma única expressão. Para resolver as expressões numéricas utilizamos alguns procedimentos:

Se em uma expressão numérica aparecer as quatro operações, devemos resolver a multiplicação ou a divisão primeiramente, na ordem em que elas aparecerem e somente depois a adição e a subtração, também na ordem em que aparecerem e os parênteses são resolvidos primeiro.

Exemplo 1

$$\begin{aligned} 10 + 12 - 6 + 7 \\ 22 - 6 + 7 \\ 16 + 7 \\ 23 \end{aligned}$$

Exemplo 2

$$\begin{aligned} 40 - 9 \times 4 + 23 \\ 40 - 36 + 23 \\ 4 + 23 \\ 27 \end{aligned}$$

Exemplo 3

$$\begin{aligned} 25 - (50 - 30) + 4 \times 5 \\ 25 - 20 + 20 = 25 \end{aligned}$$

Números Inteiros

Podemos dizer que este conjunto é composto pelos números naturais, o conjunto dos opostos dos números naturais e o zero. Este conjunto pode ser representado por:

$$\mathbb{Z} = \{\dots, -3, -2, -1, 0, 1, 2, \dots\}$$

Subconjuntos do conjunto \mathbb{Z} :

1) Conjunto dos números inteiros excluindo o zero
 $\mathbb{Z}^* = \{\dots, -2, -1, 1, 2, \dots\}$

2) Conjuntos dos números inteiros não negativos
 $\mathbb{Z}_+ = \{0, 1, 2, \dots\}$

3) Conjunto dos números inteiros não positivos
 $\mathbb{Z}_- = \{\dots, -3, -2, -1\}$

Números Racionais

Chama-se de número racional a todo número que pode ser expresso na forma $\frac{a}{b}$, onde a e b são inteiros quaisquer, com $b \neq 0$

São exemplos de números racionais:

$$-12/51$$

$$-3$$

$$-(-3)$$

$$-2,333\dots$$

As dízimas periódicas podem ser representadas por fração, portanto são consideradas números racionais.

Como representar esses números?

Representação Decimal das Frações

Temos 2 possíveis casos para transformar frações em decimais

1ª) Decimais exatos: quando dividirmos a fração, o número decimal terá um número finito de algarismos após a vírgula.

$$\frac{1}{2} = 0,5$$

$$\frac{1}{4} = 0,25$$

$$\frac{3}{4} = 0,75$$

2ª) Terá um número infinito de algarismos após a vírgula, mas lembrando que a dízima deve ser periódica para ser número racional

OBS: período da dízima são os números que se repetem, se não repetir não é dízima periódica e assim números irracionais, que trataremos mais a frente.

$$\frac{1}{3} = 0,333\dots$$

$$\frac{35}{99} = 0,353535\dots$$

$$\frac{105}{9} = 11,6666\dots$$

Representação Fracionária dos Números Decimais

1º caso) Se for exato, conseguimos sempre transformar com o denominador seguido de zeros.

O número de zeros depende da casa decimal. Para uma casa, um zero (10) para duas casas, dois zeros (100) e assim por diante.

$$0,3 = \frac{3}{10}$$

$$0,03 = \frac{3}{100}$$

$$0,003 = \frac{3}{1000}$$

$$3,3 = \frac{33}{10}$$

2º caso) Se dízima periódica é um número racional, então como podemos transformar em fração?

Exemplo 1

Transforme a dízima 0,333... em fração

Sempre que precisar transformar, vamos chamar a dízima dada de x, ou seja

$$X=0,333...$$

Se o período da dízima é de um algarismo, multiplicamos por 10.

$$10x=3,333...$$

E então subtraímos:

$$10x-x=3,333...-0,333...$$

$$9x=3$$

$$X=3/9$$

$$X=1/3$$

Agora, vamos fazer um exemplo com 2 algarismos de período.

Exemplo 2

Seja a dízima 1,1212...

Façamos x = 1,1212...

$$100x = 112,1212...$$

Subtraindo:

$$100x-x=112,1212...-1,1212...$$

$$99x=111$$

$$X=111/99$$

Números Irracionais

Identificação de números irracionais

- Todas as dízimas periódicas são números racionais.
- Todos os números inteiros são racionais.
- Todas as frações ordinárias são números racionais.
- Todas as dízimas não periódicas são números irracionais.
- Todas as raízes inexas são números irracionais.
- A soma de um número racional com um número irracional é sempre um número irracional.
- A diferença de dois números irracionais, pode ser um número racional.
- Os números irracionais não podem ser expressos na forma $\frac{a}{b}$, com a e b inteiros e $b \neq 0$.

Exemplo: $\sqrt{5} - \sqrt{5} = 0$ e 0 é um número racional.

- O quociente de dois números irracionais, pode ser um número racional.

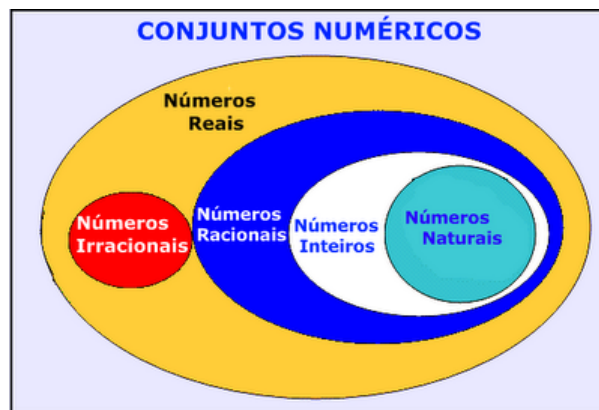
Exemplo: $\sqrt{8} : \sqrt{2} = \sqrt{4} = 2$ e 2 é um número racional.

- O produto de dois números irracionais, pode ser um número racional.

Exemplo: $\sqrt{7} \cdot \sqrt{7} = \sqrt{49} = 7$ é um número racional.

Exemplo: radicais ($\sqrt{2}, \sqrt{3}$) a raiz quadrada de um número natural, se não inteira, é irracional.

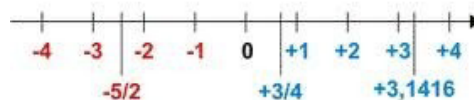
Números Reais



Fonte: www.estudokids.com.br

Representação na reta

Conjunto dos números reais



INTERVALOS LIMITADOS

Intervalo fechado – Números reais maiores do que a ou iguais a e menores do que b ou iguais a b.



Intervalo: $[a, b]$
Conjunto: $\{x \in \mathbb{R} \mid a \leq x \leq b\}$

Intervalo aberto – números reais maiores que a e menores que b.



Intervalo: $]a, b[$
Conjunto: $\{x \in \mathbb{R} \mid a < x < b\}$

Intervalo fechado à esquerda – números reais maiores que a ou iguais a a e menores do que b.



Intervalo: $[a, b[$
Conjunto: $\{x \in \mathbb{R} \mid a \leq x < b\}$

Intervalo fechado à direita – números reais maiores que a e menores ou iguais a b.



Intervalo: $]a, b]$
 Conjunto: $\{x \in \mathbb{R} \mid a < x \leq b\}$

INTERVALOS IIMITADOS

Semirreta esquerda, fechada de origem b- números reais me-
 nores ou iguais a b.



Intervalo: $]-\infty, b]$
 Conjunto: $\{x \in \mathbb{R} \mid x \leq b\}$

Semirreta esquerda, aberta de origem b – números reais me-
 nores que b.



Intervalo: $]-\infty, b[$
 Conjunto: $\{x \in \mathbb{R} \mid x < b\}$

Semirreta direita, fechada de origem a – números reais maiores
 ou iguais a a.



Intervalo: $[a, +\infty[$
 Conjunto: $\{x \in \mathbb{R} \mid x \geq a\}$

Semirreta direita, aberta, de origem a – números reais maiores
 que a.



Intervalo: $]a, +\infty[$
 Conjunto: $\{x \in \mathbb{R} \mid x > a\}$

Potenciação

Multiplicação de fatores iguais

$2^3 = 2 \cdot 2 \cdot 2 = 8$

Casos

1) Todo número elevado ao expoente 0 resulta em 1.

$1^0 = 1$

$100000^0 = 1$

2) Todo número elevado ao expoente 1 é o próprio número.

$3^1 = 3$

$4^1 = 4$

3) Todo número negativo, elevado ao expoente par, resulta
 em um número positivo.

$(-2)^2 = 4$

$(-4)^2 = 16$

4) Todo número negativo, elevado ao expoente ímpar, resul-
 ta em um número negativo.

$(-2)^3 = -8$

$(-3)^3 = -27$

5) Se o sinal do expoente for negativo, devemos passar o si-
 nal para positivo e inverter o número que está na base.

$2^{-1} = \frac{1}{2}$

$2^{-2} = \frac{1}{4}$

6) Toda vez que a base for igual a zero, não importa o valor
 do expoente, o resultado será igual a zero.

$0^2 = 0$

$0^3 = 0$

Propriedades

1) $(a^m \cdot a^n = a^{m+n})$ Em uma multiplicação de potências de mesma
 base, repete-se a base esoma os expoentes.

Exemplos:

$2^4 \cdot 2^3 = 2^{4+3} = 2^7$

$(2 \cdot 2 \cdot 2 \cdot 2) \cdot (2 \cdot 2 \cdot 2) = 2 \cdot 2 \cdot 2 \cdot 2 \cdot 2 \cdot 2 \cdot 2 = 2^7$

$\left(\frac{1}{2}\right)^2 \cdot \left(\frac{1}{2}\right)^3 = \left(\frac{1}{2}\right)^{2+3} = \left(\frac{1}{2}\right)^5 = 2^{-2} \cdot 2^{-3} = 2^{-5}$

2) $(a^m : a^n = a^{m-n})$. Em uma divisão de potência de mesma base.
 Conserva-se a base e subtraem os expoentes.

Exemplos:

$9^6 : 9^2 = 9^{6-2} = 9^4$

$\left(\frac{1}{2}\right)^2 : \left(\frac{1}{2}\right)^3 = \left(\frac{1}{2}\right)^{2-3} = \left(\frac{1}{2}\right)^{-1} = 2$

3) $(a^m)^n$ Potência de potência. Repete-se a base e multiplica-se
 os expoentes.

Exemplos:

$(5^2)^3 = 5^{2 \cdot 3} = 5^6$

$\left(\left(\frac{2}{3}\right)^4\right)^3 = \frac{2^{12}}{3}$

4) E uma multiplicação de dois ou mais fatores elevados a um
 expoente, podemos elevar cada um a esse mesmo expoente.

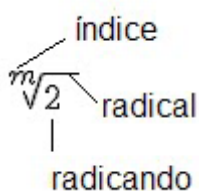
$(4 \cdot 3)^2 = 4^2 \cdot 3^2$

5) Na divisão de dois fatores elevados a um expoente, podemos
 elevar separados.

$\left(\frac{15}{7}\right)^2 = \frac{15^2}{7^2}$

Radiciação

Radiciação é a operação inversa a potenciação



Técnica de Cálculo

A determinação da raiz quadrada de um número torna-se mais fácil quando o algarismo se encontra fatorado em números primos. Veja:

$$\begin{array}{r|l} 64 & 2 \\ 32 & 2 \\ 16 & 2 \\ 8 & 2 \\ 4 & 2 \\ 2 & 2 \\ 1 & \end{array}$$

$64=2.2.2.2.2.2=2^6$

Como é raiz quadrada a cada dois números iguais “tira-se” um e multiplica.

$\sqrt{64} = 2.2.2 = 8$

Observe:

$\sqrt{3.5} = (3.5)^{\frac{1}{2}} = 3^{\frac{1}{2}}.5^{\frac{1}{2}} = \sqrt{3}.\sqrt{5}$

De modo geral, se

$a \in R_+, b \in R_+, n \in N^*$,

então:

$\sqrt[n]{a.b} = \sqrt[n]{a}.\sqrt[n]{b}$

O radical de índice inteiro e positivo de um produto indicado é igual ao produto dos radicais de mesmo índice dos fatores do radicando.

Raiz quadrada de frações ordinárias

$\sqrt{\frac{2}{3}} = \left(\frac{2}{3}\right)^{\frac{1}{2}} = \frac{2^{\frac{1}{2}}}{3^{\frac{1}{2}}} = \frac{\sqrt{2}}{\sqrt{3}}$

Observe:

De modo geral,

$a \in R_+, b \in R_+, n \in N^*$,
se

então:

$\sqrt[n]{\frac{a}{b}} = \frac{\sqrt[n]{a}}{\sqrt[n]{b}}$

O radical de índice inteiro e positivo de um quociente indicado é igual ao quociente dos radicais de mesmo índice dos termos do radicando.

Raiz quadrada números decimais

$\sqrt{1,69} = \sqrt{\frac{169}{100}} = \frac{\sqrt{169}}{\sqrt{100}} = \frac{13}{10} = 1,3$

Operações

$\sqrt{5,76} = \sqrt{\frac{576}{100}} = \frac{\sqrt{576}}{\sqrt{100}} = \frac{24}{10} = 2,4$

Operações

Multiplicação

$\sqrt{a} \cdot \sqrt{b} = \sqrt{a \cdot b}$

Exemplo

$\sqrt{2} \cdot \sqrt{3} = \sqrt{6}$

Divisão

$\frac{\sqrt{a}}{\sqrt{b}} = \frac{\sqrt{a}}{\sqrt{b}}$

Exemplo

$\sqrt{\frac{72}{2}} = \frac{\sqrt{72}}{\sqrt{2}}$

Adição e subtração

$\sqrt{2} + \sqrt{8} - \sqrt{20}$

Para fazer esse cálculo, devemos fatorar o 8 e o 20.

$$\begin{array}{r|l|l|l} 8 & 2 & 20 & 2 \\ 4 & 2 & 10 & 2 \\ 2 & 2 & 5 & 5 \\ 1 & 1 & & 5 \end{array}$$

$\sqrt{2} + \sqrt{8} - \sqrt{20} = \sqrt{2} + 2\sqrt{2} - 2\sqrt{5} = 3\sqrt{2} - 2\sqrt{5}$

CONHECIMENTOS GERAIS

1. Questões relacionadas à Política, Economia, Sociedade, Saúde e Nutrição, Ciências e Tecnologia, Meio Ambiente, Educação, Cultura, Esporte, Religião, História (Brasil e Mundo), Geografia (Brasil e Mundo) e ainda, eventos contemporâneos divulgados na mídia local, nacional e internacional.01
2. Aspectos Históricos e Geográficos do Estado de Mato Grosso do Sul e do Município de Selvíria – MS.82

QUESTÕES RELACIONADAS À POLÍTICA, ECONOMIA, SOCIEDADE, SAÚDE E NUTRIÇÃO, CIÊNCIAS E TECNOLOGIA, MEIO AMBIENTE, EDUCAÇÃO, CULTURA, ESPORTE, RELIGIÃO, HISTÓRIA (BRASIL E MUNDO), GEOGRAFIA (BRASIL E MUNDO) E AINDA, EVENTOS CONTEMPORÂNEOS DIVULGADOS NA MÍDIA LOCAL, NACIONAL E INTERNACIONAL.

BRASIL

Botucatu teve ataque a agência em ação semelhante de quadrilha há sete meses

O ataque a agências bancárias de Botucatu (SP) na noite desta quarta-feira (29/07/2020) não é novidade na cidade. Há apenas sete meses uma ação parecida, mas em menor proporção, também tirou o sono dos moradores.

Câmeras de segurança registraram os bandidos andando por uma avenida e atirando para o alto. Motoristas e pedestres que passavam pelo local foram feitos reféns e relataram momentos de pânico durante ataque a bombas e tiros de fuzil.

Alguns deles tiveram que ficar em pé na faixa de pedestres e foram utilizados como escudo humano. Na época, a polícia informou que os criminosos levaram joias estimadas em R\$ 1 milhão. A polícia chegou a localizar um dos carros que pode ter sido usado pela quadrilha, mas ninguém foi preso.

Além de Botucatu; Bauru, Ourinhos e Avanhandava também já foram alvos de bandidos armados que assaltaram agências bancárias e causaram pânico nos moradores.

O crime em Avanhandava aconteceu em fevereiro. Os criminosos utilizaram dinamite para explodir uma agência do Banco do Brasil.

Já na madrugada do dia 2 de maio, uma quadrilha com pelo menos 40 criminosos fortemente armados explodiu e assaltou uma agência do Banco do Brasil em Ourinhos.

Os bandidos fizeram seis pessoas como reféns, uma delas como escudo humano no teto de um carro, e usaram drones para monitorar a chegada da polícia. Moradores de prédios próximos à agência assaltada registraram os tiros dados pelos criminosos.

O valor levado pela quadrilha não foi divulgado. Poucos dias após o ataque, a polícia localizou nove dos onze carros usados pela quadrilha em um canal entre Chavantes e Canitar. Nenhum suspeito foi preso.

Em Bauru, o assalto aconteceu em 2018 e ficou marcado na memória dos moradores da cidade. Segundo a polícia, homens armados com fuzis e metralhadoras invadiram a agência da Caixa no centro de Bauru. O prédio ficou destruído após a explosão de um cofre.

Os criminosos conseguiram fugir, mas a polícia recuperou aproximadamente R\$ 3,5 milhões em dinheiro e muitas pedras preciosas. Muitos moradores registraram o barulho dos tiros. Horas depois do tiroteio, um morador da região recolheu centenas de cápsulas deflagradas.

A polícia chegou a prender dois suspeitos de envolvimento no ataque em Rio Claro, com fuzil, explosivos e R\$ 45 mil.

(Fonte: <https://g1.globo.com/sp/bauru-marilia/noticia/2020/07/30/botucatu-teve-acao-semelhante-de-quadrilha-ha-sete-meses.ghtml>)

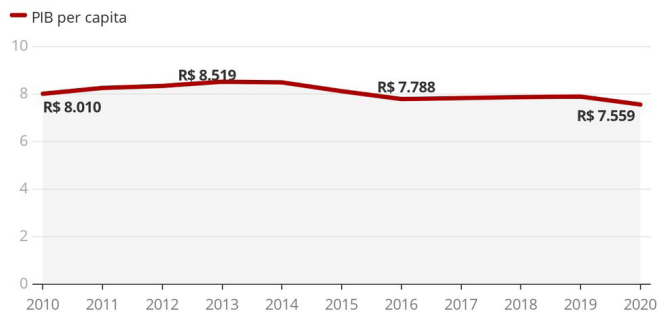
Em sete anos, PIB per capita cai e brasileiro fica 11% mais pobre

Em um período de sete anos, o brasileiro caminha para ficar cerca de 10% mais pobre. A recessão observada entre o fim de 2014 e 2016, a lenta retomada da economia dos anos seguintes e a recente crise provocada pelo coronavírus fizeram o Brasil perder parte da sua riqueza.

Entre 2013 - último ano de crescimento mais robusto da economia - e o fim de 2020, o Produto Interno Bruto (PIB) per capita pasará de R\$ 8.519 para R\$ 7.559 e terá encolhido 11,3% no período, de acordo com cálculos da consultoria LCA.

Renda em queda

Entre 2013 e 2020, riqueza do brasileiro deverá cair cerca 11%



Fonte: LCA

Renda em queda — Foto: Economia G1

O PIB per capital é a soma de tudo o que país produz dividido pela população e funciona como um importante termômetro para avaliar a riqueza de uma nação. Ele sobe quando a atividade econômica avança num ritmo mais rápido do que o crescimento populacional. O levantamento da LCA leva em conta estimativas para o PIB trimestral e utiliza a média móvel de quatro trimestres, o que permite uma comparação mais justa.

Nos últimos anos, a economia brasileira enfrentou uma combinação de muita dificuldade. Entre o fim de 2014 e 2016, o país observou uma forte recessão causada por vários desequilíbrios macroeconômicos e pela turbulência política durante o governo Dilma Rousseff. Nos três anos seguintes, houve apenas uma tímida retomada, incapaz de apagar todos os estragos. Agora, a crise provocada pelo coronavírus se tornou mais um componente desse período conturbado.

Em 2020, os analistas consultados pelo relatório Focus, do Banco Central, estimam uma queda do PIB de 5,77%.

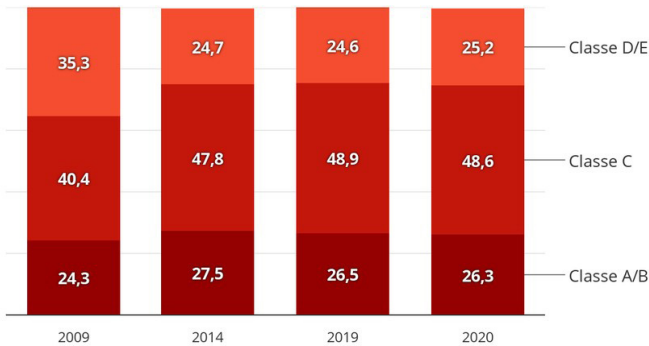
Mobilidade interrompida

O empobrecimento do Brasil também fica evidente quando se analisa o comportamento socioeconômico do país. Depois de ver o “boom” da chamada classe C no final da década passada e no início desta, o país tem registrado uma leve piora da mobilidade social nos últimos anos, de acordo com um levantamento feito pela Kantar.

Em 2014, 27,5% dos lares brasileiros integravam a classe A e B. Ao fim deste ano, esse grupo deve recuar para 26,3%. Nesse período, a classe E vai passar de 24,7% para 25,2% dos lares.

Melhora interrompida

Classes A/B e C devem perder espaço neste ano; dados em %



Fonte: Kantar

Melhora interrompida — Foto: Economia G1

Desemprego em alta

O desemprego tem sido uma das consequências mais perversas do desempenho ruim da economia e ajuda a explicar o empobrecimento do país.

No ano passado, o mercado de trabalho até apresentou um esboço de melhora, mas muito calcado na informalidade. A crise provocada pelo coronavírus, no entanto, abortou qualquer expectativa de retomada. Em maio, a taxa de desocupação ficou em 12,9%. E a expectativa é que os números piorem ao longo dos próximos meses.

Demitido há seis meses, o vigilante Wesley dos Santos Lima, de 29 anos, encara o desemprego pela segunda vez em pouco tempo - entre 2016 e 2017 também ficou sem trabalhar por sete meses. “A gente é aquele tipo de pessoa que tem de trabalhar ou fazer um bico para ter alguma coisa melhor na nossa casa”, diz.

Casado e com um filho de cinco anos, Wesley também viu a esposa perder o trabalho por causa da pandemia. Sem a renda do trabalho, a família teve de cortar itens supérfluos para ajustar seu orçamento. “Não temos contas atrasadas, damos prioridade para este pagamento” afirma. “Mas fizemos alguns cortes do que compramos e também no lazer.”

Wesley viveu quatro meses com recursos do seguro-desemprego e agora tenta uma recolocação num momento de bastante dificuldade da economia. “Há alguns anos eu via mais potencial de trabalho, principalmente na área de segurança. Mas agora, com a pandemia, está mais complicado.”

Agenda de curto e longo prazo

Um enriquecimento do Brasil exige uma agenda de curto e longo prazo.

No curto prazo, os analistas indicam que o país tem de mostrar, sobretudo, um comprometimento com a parte fiscal para evitar uma desconfiança dos investidores.

Com a pandemia, o governo teve de aumentar os gastos para mitigar os efeitos da crise, o que vai elevar o endividamento do Brasil. Segundo analistas, será preciso retomar as medidas de ajustes depois que a pandemia for superada – o país já entrou nessa crise com um nível de endividamento bastante elevado para um país em desenvolvimento.

“O país tem de passar rapidamente para o modo austeridade”, diz Loes. “O Brasil tinha começado a debelar o crescimento da dívida, mas ela vai subir para algo como 97% do PIB este ano”, afirma. Em 2019, a dívida bruta do Brasil correspondeu a 75,8% do PIB.

No médio e longo prazo, a agenda do Brasil passa por medidas que envolvam a melhora da produtividade para permitir um maior crescimento potencial da economia.

São necessárias, portanto, medidas que facilitem o ambiente de negócios com o objetivo de melhorar o quadro de investimentos, por exemplo, e investir na educação para ter uma mão de obra mais qualificada.

(Fonte: <https://g1.globo.com/economia/noticia/2020/08/02/em-sete-anos-pib-per-capita-cai-e-brasileiro-fica-11percent-mais-pobre.ghtml>)

Por que Pantanal vive ‘maior tragédia ambiental’ em décadas

A atual situação do Pantanal, maior área úmida continental do planeta, preocupa ambientalistas.

Nos primeiros sete meses deste ano, o principal rio do Pantanal atingiu o menor nível em quase cinco décadas. A chuva foi escassa. O desmatamento cresceu. Os incêndios aumentaram. E a fiscalização por parte do poder público, segundo entidades que atuam na preservação da área, diminuiu.

Dados do Instituto Nacional de Pesquisas Espaciais (Inpe) apontam que os primeiros sete meses de 2020 foram os que registraram mais queimadas em comparativo ao mesmo período de anos anteriores, ao menos desde o fim do anos 90 — período em que o Inpe desenvolveu a plataforma que se tornou referência para monitorar focos de calor no Brasil.

O mês passado, por exemplo, foi o julho em que o Pantanal mais pegou fogo nos últimos 22 anos. Conforme o Inpe, foram registrados 1.684 focos de queimadas. No mesmo mês, no ano passado, foram 494 focos. O recorde de queimadas em julho, até então, havia sido em 2005, com 1259 registros.

Pesquisadores apontam que a situação no bioma, localizado na Bacia Hidrográfica do Alto Paraguai (BAP), deve permanecer difícil pelos próximos meses.

Em julho, algumas cidades de Mato Grosso do Sul e de Mato Grosso, Estados que abrigam o Pantanal, sentiram as consequências de um dos períodos ambientais mais difíceis do bioma. Essas regiões chegaram a ficar encobertas por fumaças vindas dos incêndios no Pantanal. A situação piora os problemas respiratórios de moradores da região e se torna ainda mais perigosa no atual contexto da pandemia de coronavírus, principalmente para as pessoas que integram o grupo de risco, como idosos e pacientes com doenças pré-existentes.

Especialistas ouvidos pela BBC News Brasil consideram que não há dúvidas: o Pantanal vive atualmente a sua maior tragédia ambiental das últimas décadas. “Esse cenário de redução de chuvas no primeiro semestre do ano, o menor nível do rio (em período recente) e, principalmente, os incêndios de grandes proporções indicam isso”, diz o engenheiro florestal Vinícius Silgueiro, coordenador de inteligência territorial do Instituto Centro de Vida (ICV).

“E o receio é que isso seja um ‘novo normal’, como consequência das mudanças acumuladas causadas pelo homem, que alteram o ciclo de chuvas, seca e das inundações naturais do Pantanal”, acrescenta o geógrafo Marcos Rosa, coordenador técnico do Map-Biomas, iniciativa que monitora a situação dos biomas brasileiros.

Período de seca

O nível das águas do rio Paraguai, principal formador do Pantanal, chegou a 2,10 metros em junho, de acordo com a Marinha do Brasil. É o mês que costuma marcar o pico do rio ao longo do ano. Foi a menor marca dos últimos 47 anos, segundo a Empresa Brasileira de Pesquisa Agropecuária (Embrapa).

Há 120 anos, esse dado é medido no trecho do rio Paraguai que passa no município de Ladário (MS). “Em casos raros e excepcionais, essa cheia passou de 6,5 metros”, diz o biólogo Carlos Roberto Padovani, pesquisador da Embrapa. Os pesquisadores consideram que a média da cheia é em torno de 5,6 metros.

Com os níveis baixos do rio, a quantidade de água que chega ao Pantanal também reduz e pouco da planície é inundado. Nos próximos dois meses, a situação deve piorar. “Agosto e setembro são os períodos mais secos. As chuvas costumam começar em outubro, mas neste ano pode demorar ainda mais”, afirma Padovani.

Dados da Embrapa apontam que o volume de chuvas na Bacia Pantaneira de outubro passado a março de 2020 — considerado período chuvoso — foi 40% menor que a média de anos anteriores.

No passado, como nos anos 60, o Pantanal já viveu período de seca intensa. Na década seguinte, o bioma voltou a registrar índices melhores de inundação. Especialistas ouvidos pela BBC News Brasil acreditam que a situação atual também deve melhorar futuramente, porém não descartam que leve alguns anos para que a região volte a alagar como antes.

Pesquisadores ainda avaliam as causas da pouca quantidade de chuva no bioma desde o começo de 2020. “Precisaríamos de mais dois ou três anos para dizer se é um período seco ou de mudanças climáticas, que até então estão previstas para 2050 ou 2100. Se analisarmos os últimos 120 anos da região, veremos que esses períodos mais secos ocorrem isoladamente, como pode ser o caso atual”, diz Padovani.

“Além disso, a Organização Mundial de Meteorologia divulgou, recentemente, um relatório que prevê chuvas abaixo da média para algumas regiões até 2024. Muitas áreas na América do Sul estão passando por uma estiagem severa”, acrescenta.

Um dos fatores associados à falta de chuva no Pantanal e em outros biomas brasileiros é a degradação da Amazônia. “Com a aceleração do desmatamento da Amazônia, ao longo dos anos, o período de chuvas tem encurtado e as secas se tornaram mais severas na região central e sudeste do país”, explica Vinícius Silgueiro, do Instituto Centro de Vida.

No primeiro semestre de 2020, foram registrados 3.069,57 km² de áreas sob alerta de desmatamento na Amazônia, maior número no período nos últimos cinco anos. Os dados são do sistema de Detecção de Desmatamento em Tempo Real, do Inpe.

O crescente desmatamento da Amazônia afeta duramente o fenômeno conhecido como “rios voadores”, no qual a corrente de umidade que surge na floresta origina uma grande coluna de água, que é transportada pelo ar a vastas regiões da América do Sul.

“A Amazônia dá vida a, praticamente, todos os biomas do continente, incluindo o Pantanal. À medida que a floresta vai diminuindo e perdendo suas funções ecológicas, esse ‘serviço ambiental’ que ela presta também vai sendo alterado e se perdendo”, explica Silgueiro.

A atual situação do Pantanal pode piorar ainda mais com o fenômeno climático La Niña, que provoca o resfriamento das temperaturas médias do Oceano Pacífico e é responsável por invernos pesados e grandes secas ao redor do mundo.

O La Niña, segundo levantamentos meteorológicos, tem mais de 50% de chances de ocorrer, principalmente de setembro deste ano a janeiro de 2021. “Os pesquisadores veem que, caso ocorra, o

La Niña terá efeito neutro ou moderado. É um complicador a mais para o Pantanal e pode atrasar ainda mais a chuva, que costuma começar em outubro. Mas não há certeza de que ele irá ocorrer”, declara Padovani.

Expansão do desmatamento

A realidade da seca no Pantanal se torna ainda mais complicada devido a uma situação recorrente na região: a expansão do desmatamento no bioma e em seu entorno.

De acordo com o Inpe, até o ano passado foram desmatados 24.915 km² do Pantanal, correspondente a 16,5% do bioma. O número equivale, por exemplo, a pouco mais de quatro vezes a área de Brasília.

Um levantamento do Ministério Público de Mato Grosso do Sul apontou que cerca de 40% do desmatamento na área do Pantanal do Estado podem ter ocorrido de forma ilegal, pois não foram identificadas autorizações ambientais.

“Para as áreas desmatadas e consideradas ‘possivelmente ilegais’, nas quais não encontramos autorização de desmate, é emitido um relatório e encaminhado para a Polícia Ambiental, para o Ibama (Instituto Brasileiro do Meio Ambiente) e para o Imasul (Instituto de Meio Ambiente de Mato Grosso do Sul). Conforme o caso, vão a campo (para apurar)”, explica o promotor de Justiça Luciano Furtado Loubet, diretor do Núcleo Ambiental do Ministério Público de Mato Grosso do Sul.

Caso as autoridades constatarem que se trata de desmatamento ilegal, os responsáveis pela ação recebem uma multa administrativa, podem ser alvos de investigação policial e podem responder pelo ato na Justiça.

De acordo com o MapBiomas — parceria entre universidades, ONGs, institutos de territórios amazônicos e empresas de tecnologia —, os alertas de desmatamento no Pantanal mais que quadruplicaram em um ano. Entre janeiro e maio de 2019, foram 64 alertas validados, que corresponderam ao desmatamento de 2.393 hectares do bioma. Neste ano, no mesmo período, foram 61 alertas, correspondentes a 11 mil hectares desmatados.

Segundo o MapBiomas, apenas um alerta em cada ano é ligado a desmatamento que teve permissão do Ibama. O projeto não possui informações sobre quantas dessas ações foram permitidas por autoridades regionais. As autorizações para o “desmatamento legal” são concedidas a propriedades com considerável cobertura vegetal.

Além das dificuldades dentro do próprio bioma, o Pantanal também é prejudicado duramente pelo desmatamento no Cerrado, que predomina na Bacia do Paraguai, que envolve todos os afluentes do Rio Paraguai.

“Os rios que correm para o Pantanal nascem no Cerrado. Quando desmatam alguma Área de Preservação Ambiental (APP) nessa região, para qualquer plantio, a chuva vai levar o sedimento para dentro do rio, porque não há mais florestas para proteger a borda. E esse sedimento corre para o Pantanal e começa a assorear a região, deixa os rios mais rasos e muda todo o ciclo hídrico da área”, explica o geógrafo Marcos Reis Rosa.

O agronegócio

A principal causa da expansão do desmatamento no Pantanal, segundo especialistas, é o crescimento do agronegócio na região.

Há décadas, o bioma convive com a produção extensiva de gado. Um levantamento do Instituto SOS Pantanal aponta que cerca de 15% da área do Pantanal foi convertida em pastagem.

Um monitoramento do MapBiomas revelou que o uso da área do Pantanal como pasto se tornou um grande problema em decorrência de novos métodos usados por produtores locais.

“O campo do Pantanal é ‘pastejável’, então há o uso de pastagem como método tradicional. Quando há período de seca, levam bois para pastear e retiram na época de chuva. O problema é que nos últimos anos, com muitas mudanças no processo de inundação, o pessoal tem aproveitado que as áreas deixam de inundar para plantar pastagens exóticas”, comenta o geógrafo Marcos Rosa.

Segundo o especialista, o desmatamento de determinadas áreas do Pantanal para a plantação de capins exóticos — especialmente do gênero braquiária — para a pastagem se tornou comum nos últimos anos, em decorrência da queda gradativa da inundação do bioma. A medida preocupa pesquisadores, pois ameaça a vegetação do Pantanal e prejudica a biodiversidade do bioma.

Outra situação que se tornou comum recentemente e tem preocupado especialistas é o aumento das plantações de grãos. “Nos últimos anos, houve mudança na cultura do Pantanal. Muitas terras foram substituídas por áreas de grãos. Há bastante plantação de soja na região. Com isso, temos observado muitas áreas desmatadas”, diz o biólogo André Luiz Siqueira, diretor da ONG ECOA - Ecologia & Ação.

“Denunciamos, há muito tempo, que existe uma frente de desmatamento muito grande no Pantanal nos últimos anos. Muitas dessas queimadas estão ligadas à prática agrícola do uso do fogo, que, infelizmente, é cultural em nossa região. É uma situação que tem se expandido, porque o Governo Federal fortalece a sensação de impunidade”, acrescenta Siqueira.

Siqueira afirma que falta fiscalização no bioma, que antes era feita pelo Ibama e por iniciativas do Instituto Chico Mendes de Conservação da Biodiversidade (ICMBio).

“As unidades de conservação nos Estados do Pantanal estão completamente desaparelhadas. Nós, do terceiro setor, estamos tendo que ajudar as brigadas de incêndio, o Prevfogo (serviço de combate às queimadas) e os Bombeiros da região no combate aos incêndios”, comenta o biólogo.

Desde o ano passado, o governo Bolsonaro deu início a um desmonte a órgãos de fiscalização ambiental. O fato prejudicou o combate às queimadas em todos os biomas.

A reportagem procurou o ICMBio e o Ibama para comentarem sobre a atual situação do Pantanal. No entanto, nenhum dos dois órgãos emitiu respostas sobre o tema. O Ministério do Meio Ambiente também foi questionado sobre a atual situação do bioma, mas não comentou sobre o assunto e limitou-se a informar que o Ministério da Defesa está cuidando dos incêndios na região.

Recorde de queimadas

De janeiro a julho deste ano, foram registrados 4.218 focos de incêndio em todo o Pantanal. Nos mesmos meses em 2019, foram 1.475 registros. Os dados são do Inpe. Até então, o maior registro no período, desde o início da série histórica do instituto, havia sido em 2009, quando o monitoramento localizou 2.527 focos.

Do primeiro dia deste ano até terça-feira (4/08), 1.100.000 hectares do Pantanal foram atingidos pelo fogo na área pertencente a Mato Grosso do Sul — que abriga cerca de 65% do bioma no país. No mesmo período do ano passado, foram 290 mil hectares na mesma região. Os dados são do Prevfogo e, segundo os responsáveis pelo levantamento, podem incluir áreas atingidas mais de uma vez.

Na parte de Mato Grosso, que corresponde a cerca de 35% da área brasileira do Pantanal, foram consumidos 120 mil hectares do bioma de janeiro a agosto deste ano, segundo o Corpo de Bombeiros do Estado. A entidade não repassou dados sobre a extensão do fogo no bioma no ano passado durante o mesmo período, porém informou que os registros de focos de calor aumentaram mais de oito vezes em comparação a 2019.

Os incêndios também atingem as áreas do Pantanal na Bolívia e no Paraguai. A reportagem, porém, não obteve dados específicos referentes às queimadas nos países vizinhos que também abrigam o bioma.

Para especialistas, o ano de 2020 pode se tornar o período com mais registros de fogo no Pantanal desde o início da série histórica do Inpe, em 98. Isso porque os meses de agosto, setembro e outubro têm histórico de aumento de queimadas, por serem os períodos secos.

“Já tivemos um primeiro semestre ruim e agora chegamos aos meses mais críticos. Com a baixa umidade do ar, muito calor e poucas chuvas, as expectativas não são nada animadoras. A situação vai piorar ainda mais. É o período mais complicado das últimas décadas”, relata o analista ambiental Alexandre de Matos, que integra o Prevfogo de Mato Grosso do Sul.

Há algumas características que prejudicam o combate aos incêndios no Pantanal. Uma delas é a dificuldade de acesso a muitas regiões do bioma. Há locais em que é possível chegar somente por meio de barcos ou helicópteros.

“Com o baixo nível do rio Paraguai, fica complicado navegar. Por isso, é importante usar um helicóptero, para deslocar os brigadistas mais rapidamente”, relata Matos. Até o fim de julho, não havia nenhuma aeronave no combate às chamas no Pantanal.

Outra característica dos incêndios no Pantanal é que nem todo fogo é perceptível, por conta da vegetação. “Nos períodos de cheia, a biomassa vegetal permanece acumulada ali. Quando há fogo, a chama permeia substratos e queima por muitos dias embaixo da vegetação. Muitas vezes, o fogo é apagado, é feito rescaldo da parte superficial, mas lá embaixo ainda tem muito calor. E um tempo depois, nesse período da seca, o fogo pode reacender. Isso é um agravante em comparação a outros biomas”, detalha o analista ambiental.

Fogo causado pelo homem

Especialistas ouvidos pela reportagem afirmam que a imensa maioria dos incêndios que têm ocorrido no Pantanal — alguns acreditam que a totalidade deles — são causados pelo homem.

“Quem põe fogo no Pantanal é o homem. O fogo natural acontece por causa de raios, sempre associado ao período de chuvas. Como não tem chovido, então é claro que o homem é o grande causador disso”, afirma o biólogo André Luiz Siqueira.

O diretor-executivo do Instituto SOS Pantanal, Felipe Augusto Dias, avalia que muitos dos incêndios causados no bioma não costumam ser criminosos. “É aquela história, uma pessoa vai pescar, faz uma fogueira, mas não apaga direito. Como estamos num período seco, sem inundação, o fogo pode propagar mais rápido, por uma área maior. Há também o uso cultural do fogo, que muitas pessoas utilizam até para espantar mosquitos. As chamas podem ser controladas superficialmente, mas podem correr embaixo e, depois, surgem longe daquele local. São vários fatores que, somados, levam à atual situação de queimadas”, afirma Dias.

O uso do fogo para a renovação de pasto também é citado pelos especialistas entre as motivações para os incêndios no Pantanal.

Uma das dificuldades para punir os responsáveis pelo início do fogo, segundo as autoridades, é descobrir a origem das chamas. “O principal problema para localizar quem, de fato, põe fogo é a dimensão da área do Pantanal. Aliado a isso, há a falta de estrutura dos órgãos ambientais fiscalizadores, dos quais o Ministério Público depende para eventual responsabilização civil ou criminal”, diz a promotora Ana Rachel Borges de Figueiredo Nina, do Ministério Público de Mato Grosso do Sul.

**CONHECIMENTOS ESPECÍFICOS
MOTORISTA**

1. Legislação e Regras de Circulação: Legislação e Sinalização de Trânsito	01
2. Normas gerais de circulação e conduta	04
3. Sinalização de Trânsito	05
4. Direção Defensiva	05
5. Primeiros Socorros	08
6. Noções de Mecânica Básica de Autos	15
7. Código de Trânsito Brasileiro e seus anexos	35
8. Noções sobre acidentes com produtos perigosos	75
9. Linguagem de Radiocomunicação	81
10. Identificação dos Materiais Existentes no veículo e suas utilidades.	82
11. Prática de Direção Veicular: Condução e operação veicular das diversas espécies compatíveis com a categoria exigida; Manobras internas e externas	82
12. Conhecimentos e uso dos instrumentos do painel de comando e outros disponíveis nos veículos	86
13. Manutenção do veículo	88
14. Estatuto dos Funcionários Públicos do Município de Selvíria (Lei 157/90 e suas alterações)	88

LEGISLAÇÃO E REGRAS DE CIRCULAÇÃO: LEGISLAÇÃO E SINALIZAÇÃO DE TRÂNSITO

Sinalização de Trânsito

A sinalização de trânsito é a forma pela qual se regula, adverte, orienta, informa, controla a circulação de veículos e pedestres nas vias terrestres. Sempre que for necessário será colocado ao longo da via sinais de trânsito previsto no Código de trânsito ou em legislação complementar (Ver Resoluções CONTRAN nº 160, 180 e 236).

Os sinais de trânsito classificam-se em:

SINAIS	EXEMPLOS
Verticais	placas de sinalização
Horizontais	marcas viárias (faixa de pedestre)
Dispositivos de sinalização auxiliar	tachas, tachões, cones, cavaletes
Luminosos	semáforo
Sonoros	silvos de apito
Gestos do agente de trânsito e do condutor	sinais com os braços do PM e condutor

1) As placas de sinalização classificam-se em:

Sinais de Regulamentação - são de formato circular (exceto a de PARADA OBRIGATÓRIA e DÊ a PREFERÊNCIA) com fundo branco, letras e símbolos na cor preta e orla (borda) na cor vermelha, assim como uma tarja que corta a placa, na cor vermelha, indica proibição. Essas placas regulamentam o uso da via, definindo suas proibições, permissões, restrições, devendo ser obedecidas pelos condutores e pedestres, sob pena de cometerem infração de trânsito. Ex: placa de proibido estacionar.

Dê a preferência	Parada Obrigatória	Velocidade máxima permitida	Sentido proibido	Proibido virar a esquerda	Sentido de circulação da via	Siga em frente	Proibido ultrapassar

Sinais de Advertência - São de formato quadrado (grande maioria), com o fundo na cor amarela e letras e símbolos na cor preta, orla externa amarela e interna preta. Como o nome já diz, essas placas têm a função de alertar, orientar e advertir o condutor sobre uma situação que ele vai encontrar mais a frente, normalmente situações em que deva ter mais atenção e cuidado. A não obediência dessas placas não implicam em infração de trânsito, mas no caso de um acidente, por exemplo, a sua não obediência pode transformar-se em agravante.

Curva acentuada a esquerda	Curva a esquerda	Curva a direita	Curva acentuada em "S" a esquerda	Curva em "S" a direita

Sinais de Indicação - Essas placas possuem diversos formatos e cores, mas todas tem a finalidade de indicar, orientar e dar localização ao condutor. Indicam o caminho a ser tomado para um determinado destino, a quilometragem a ser percorrida, a quilometragem da via naquele local, proximidade de cidades, praias, restaurantes e postos de gasolina, o nome ou prefixo da rodovia, etc.



Área de estacionamento

1) As marcas viárias são marcas pintadas no leito da via sendo as mais comuns e conhecidas, entre outras, a faixa de pedestre e as linhas contínuas e tracejadas.

CONHECIMENTOS ESPECÍFICOS
MOTORISTA



A característica da faixa de pedestre é dela ser o local apropriado para a travessia de pedestre, devendo os condutores pararem seus veículos ao perceberem a intenção do pedestre em atravessar a via. Essa parada deve ser feita até uma linha branca que vai de uma extremidade a outra do bordo da pista (meio-fio), se o condutor parar após ela, poderá ser autuado por infração de trânsito.

As faixas contínuas e tracejadas servem para delimitar o espaço por onde os veículos podem ou não circularem, e possuem algumas características: a primeira é em relação à cor, a cor amarela indica que a via possui duplo sentido, enquanto a cor branca indica que a via só possui um sentido (existe ainda a azul, preta e vermelha). A segunda, é que a faixa contínua indica que o veículo não pode ultrapassar ela, conseqüentemente não pode realizar uma ultrapassagem ou realizar uma operação de retorno por exemplo, enquanto a faixa tracejada permite que o veículo pode ultrapassá-la, podendo assim, realizar uma ultrapassagem ou operação de retorno (se as condições da via ou demais sinalizações permitirem). A combinação de mais de uma linha pode ser usada, e sinaliza diferentemente para cada sentido.

Contínua	Tracejada	Tracejada/Contínua	Contínua dupla

2) O semáforo pode ter três funções: controlar o fluxo de pedestre, controlar o fluxo de veículos e controlar o fluxo de veículos e pedestres ao mesmo tempo. Ele pode ter de duas a três cores, sendo mais comum possuir três cores, a vermelha, a amarela e a verde. Um comentário importante a ser feito é que muitas pessoas pensam que o semáforo na luz amarela, permite ainda passar pelo sinal. Na verdade, esse pensamento não está errado, mas o que acontece é que só é permitido passar pelo sinal na luz amarela, aqueles veículos que já estejam na iminência de passar e que a sua parada venha a colocar em risco a segurança, e não aqueles que a uma certa distância vêem a luz amarela acender e mesmo assim não param seu veículo, às vezes até ao contrário, aceleram o veículo para passar pelo sinal, mas acontece que, muitas vezes, o sinal transforma para o vermelho, e, o condutor ao passar pelo semáforo, passou no sinal vermelho, cometendo a infração de invadir o sinal (gravíssima), fato comum nos semáforos onde existe equipamento eletrônico ou agente de trânsito.





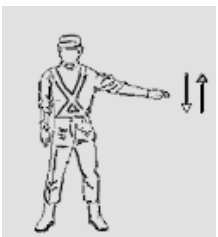


3) Os sinais sonoros são emitidos pelos agentes de trânsito, através de silvos de apito e devem ser obedecidos pelos condutores e pedestres. (Resolução 160 CONTRAN)

SILVO DE APITO	SIGNIFICADO	EMPREGO
um silvo breve	siga	liberar o trânsito/sentido indicado pelo agente
dois silvos breve	pare	indicar parada obrigatória
um silvo longo	diminua a marcha	quando for necessário fazer diminuir a marcha dos veículos

4) Os gestos dos agentes da Autoridade de Trânsito (PM ou Agentes Municipais) são formas de sinalização regulamentar, que possuem um significado, e devem ser obedecidos, é importante que sejam executados de forma correta, são eles: (Resolução CONTRAN nº 160)

	Ordem de parada obrigatória para todos os veículos. Quando executadas em interseções, os veículos que já se encontrem nela, não são obrigados a parar.
	Ordem de parada para todos os veículos que venham de direções que cortem ortogonalmente a direção indicada pelos braços estendidos qualquer que seja o sentido de seu deslocamento.

CONHECIMENTOS ESPECÍFICOS
MOTORISTA

	Ordem de parada para todos os veículos que venham de direções que cortem ortogonalmente a direção indicada pelo braço estendido, qualquer que seja o sentido de seu deslocamento.
	Ordem de parada para todos os veículos que venham de direções que cortem ortogonalmente a direção indicada pelo braço estendido, qualquer que seja o sentido de seu deslocamento
	Ordem de diminuir a velocidade
	Ordem de parada para os veículos aos quais a luz é dirigida
	Ordem de seguir

Estes são os gestos regulamentares dos condutores, mas à noite é obrigatório o uso dos indicadores de mudança de direção (pisca).

		
Dobrar a esquerda	Dobrar a direita	Diminuir a marcha ou parar

DISPOSITIVOS AUXILIARES

São aqueles constituídos de materiais de composição, formas, cores e refletividade diversos, aplicados em obstáculos, no pavimento ou na via. Sua função básica é incrementar a visibilidade da sinalização ou de obstáculos à circulação, alertando os condutores quanto à situação de perigo ou que requeiram maior atenção.

Podem ser: balizadores; tachas; tachões; prismas, marcadores de perigo; marcadores de alinhamento; defensas; ondulações transversais; cones; cavaletes; tapumes; etc. (Anexo II do CTB) Nenhum condutor poderá ser punido por infração de trânsito de não obedecer a sinalização, se esta, estiver insuficiente, incorreta ou faltando.

IMPORTÂNCIA DA SINALIZAÇÃO

É através da sinalização de trânsito, que a autoridade de trânsito com jurisdição sobre via regulamenta o seu uso, indicando as restrições, proibições, permissões, condições de utilização da via, etc., sendo através dela que os usuários (condutores e pedestres) são informados dessa regulamentação

Da mesma forma, os condutores e pedestre são munidos de diversas informações que o auxiliarão durante a circulação, com informações sobre localização, sentido, distância, advertências de perigos existentes, serviços de úteis, etc.

Sempre que a sinalização for necessária, será obrigatória; a sinalização deve ser colocada em posição e condição que a torne visível e legível durante o dia e a noite (Art. 80 do CTB); qualquer obstáculo à livre circulação e à segurança de veículos e pedestres, tanto no leito da via terrestre como nas calçadas deve ser imediata e devidamente sinalizada (Art. 94 CTB); nenhuma via poderá ser entregue ao trânsito sem estar devidamente sinalizada (Art.88 do CTB).

A realização de obras ou eventos no leito da via, só poderá ser feito após autorização do órgão de trânsito com jurisdição sobre a via, ficando o responsável pela obra ou evento, com a obrigação de sinalizar o local (Art. 95 do CTB).

Na falta, insuficiência ou incorreta colocação de sinalização específica, não se aplicarão sanções pela inobservância dos deveres e proibições, cuja observância seja indispensável a sinalização (Art. 90 CTB). Este artigo também se aplica aos sinais emanados pelos agentes de trânsito (gestos e sons), que se forem executados de maneira incorreta ou sejam executados sinais inexistentes no CTB, não obrigará o condutor em obedecê-los, visto que ele só tem a obrigação de obedecer aqueles sinais previstos na legislação. O órgão ou entidade com jurisdição sobre a via fica responsável pela implantação da sinalização, respondendo pela falta, insuficiência ou incorreta colocação de sinalização.

A ordem de prevalência da sinalização é a seguinte:

I - as ordens emanadas pelo agente de trânsito sobre as normas de circulação e outros sinais;

II - as indicações do semáforo sobre os demais sinais;

III - as indicações dos sinais sobre as demais normas de trânsito

NORMAS GERAIS DE CIRCULAÇÃO E CONDUTA

NORMAS GERAIS DE CIRCULAÇÃO E CONDUTA

As normas gerais de circulação e conduta visam disciplinar e uniformizar as condutas que condutores e pedestre devem adotar quando estiverem no trânsito, normatizando ações, comportamentos, deveres e proibições.

ALGUMAS REGRAS DE CIRCULAÇÃO

A circulação far-se-á sempre pelo lado direito da via, admitindo-se as exceções devidamente sinalizadas (daí vem a denominação de faixa própria, que é a faixa mais a direita da via). As exceções, são as situações em que a circulação será pelo lado esquerdo da via, também conhecido como mão inglesa.

O condutor deve guardar distância lateral e frontal entre o seu e os demais veículos, bem como em relação ao bordo da pista, considerando a velocidade, local, da circulação e condições climáticas.

Mesmo que indicação luminosa do semáforo lhe seja favorável, nenhum condutor pode entrar em uma interseção se houver possibilidade de ser obrigado a imobilizar o veículo na área de cruzamento, obstruindo ou impedindo a passagem do trânsito transversal.

Quando transitando por direções que se cruzem, ao se aproximarem de local não sinalizado, terá preferência de passagem:

1. ser apenas um fluxo proveniente de rodovia, aquele que estiver circulando nela;
2. no caso de rotatória o que estiver circulando por ela;
3. nos demais casos o veículo que vier pela direita.

Quando a pista comportar várias faixas no mesmo sentido, ficam as da esquerda destinadas a ultrapassagem e aos veículos de maior velocidade.

A ultrapassagem (veja a definição de ultrapassagem) de outro veículo em movimento deverá ser feita pela esquerda, obedecida a sinalização regulamentar e as demais normas estabelecidas neste Código, exceto quando o veículo a ser ultrapassado estiver sinalizando o propósito de entrar à esquerda;

Todo condutor deverá, antes de efetuar uma ultrapassagem, certificar-se de que:

- nenhum condutor que venha atrás haja começado uma manobra para ultrapassá-lo;

- quem o precede na mesma faixa de trânsito não haja indicado o propósito de ultrapassar um terceiro;

- a faixa de trânsito que vai tomar esteja livre numa extensão suficiente para que sua manobra não ponha em perigo ou obstrua o trânsito que venha em sentido contrário; Todo condutor ao efetuar a ultrapassagem deverá:

- indicar com antecedência a manobra pretendida, acionando a luz indicadora de direção do veículo ou por meio de gesto convencional de braço;

- afastar-se do usuário ou usuários aos quais ultrapassa, de tal forma que deixe livre uma distância lateral de segurança;

- retomar, após a efetivação da manobra, a faixa de trânsito de origem, acionando a luz indicadora de direção do veículo ou fazendo gesto convencional de braço, adotando os cuidados necessários para não pôr em perigo ou obstruir o trânsito dos veículos que ultrapassou;

A ultrapassagem de outro veículo em movimento deverá ser sempre pela esquerda, e o condutor deverá:

1. Para ultrapassar, certificar-se que dispõe de espaço e visibilidade suficiente, garantindo a segurança.

2. Após ultrapassar, retornar o veículo a direita da via com segurança.

3. Antes e após a ultrapassagem, proceder a sinalização regulamentar.

4. Ao ser ultrapassado, não acelerar o seu veículo.

Nas vias de mão única com retorno ou entrada a esquerda, é permitida a ultrapassagem pela direita, se o condutor que estiver na esquerda, indicar e sinalizar que vai entrar para esse lado.

Os veículos precedidos por batedores terão prioridade no trânsito, assim como os destinados a socorros de incêndio, ambulância, operação de trânsito e os da polícia, que gozarão também de livre trânsito e estacionamento, quando em serviço de urgência e devidamente identificados por dispositivo de alarma sonoro e luzes vermelhas intermitentes.

Nas interseções e suas proximidades, o condutor não poderá efetuar ultrapassagem.

Nenhum condutor deverá frear bruscamente seu veículo, salvo por razões de segurança.

O trânsito de veículos sobre os passeios, calçadas e nos acostamentos, só poderá ocorrer para que se adentre ou se saia dos imóveis ou áreas especiais de estacionamentos.

Os veículos prestadores de serviços de utilidade pública, quando em atendimento no leito da via, gozam de livre parada e estacionamento no local da prestação do serviço, desde que devidamente sinalizado.

Antes de colocar o veículo em circulação nas vias públicas, o condutor deverá verificar a existência e as boas condições de funcionamento dos equipamentos de uso obrigatório, bem como se assegurar da existência de combustível suficiente para chegar ao local de destino