



SL-026NV-20
CÓD: 7891122037356

CARMO

PREFEITURA MUNICIPAL DE CARMO
ESTADO DO RIO DE JANEIRO

Recepcionista

CONCURSO PÚBLICO Nº 01/2020

Como passar em um concurso público?

Todos nós sabemos que é um grande desafio ser aprovado em concurso público, dessa maneira é muito importante o concurseiro estar focado e determinado em seus estudos e na sua preparação.

É verdade que não existe uma fórmula mágica ou uma regra de como estudar para concursos públicos, é importante cada pessoa encontrar a melhor maneira para estar otimizando sua preparação.

Algumas dicas podem sempre ajudar a elevar o nível dos estudos, criando uma motivação para estudar. Pensando nisso, a Solução preparou este artigo com algumas dicas que irão fazer toda a diferença na sua preparação.

Então mãos à obra!

- Esteja focado em seu objetivo: É de extrema importância você estar focado em seu objetivo: a aprovação no concurso. Você vai ter que colocar em sua mente que sua prioridade é dedicar-se para a realização de seu sonho.
- Não saia atirando para todos os lados: Procure dar atenção a um concurso de cada vez, a dificuldade é muito maior quando você tenta focar em vários certames, pois as matérias das diversas áreas são diferentes. Desta forma, é importante que você defina uma área e especializando-se nela. Se for possível realize todos os concursos que saírem que englobe a mesma área.
- Defina um local, dias e horários para estudar: Uma maneira de organizar seus estudos é transformando isso em um hábito, determinado um local, os horários e dias específicos para estudar cada disciplina que irá compor o concurso. O local de estudo não pode ter uma distração com interrupções constantes, é preciso ter concentração total.
- Organização: Como dissemos anteriormente, é preciso evitar qualquer distração, suas horas de estudos são inegociáveis. É praticamente impossível passar em um concurso público se você não for uma pessoa organizada, é importante ter uma planilha contendo sua rotina diária de atividades definindo o melhor horário de estudo.
- Método de estudo: Um grande aliado para facilitar seus estudos, são os resumos. Isso irá te ajudar na hora da revisão sobre o assunto estudado. É fundamental que você inicie seus estudos antes mesmo de sair o edital, buscando editais de concursos anteriores. Busque refazer a provas dos concursos anteriores, isso irá te ajudar na preparação.
- Invista nos materiais: É essencial que você tenha um bom material voltado para concursos públicos, completo e atualizado. Esses materiais devem trazer toda a teoria do edital de uma forma didática e esquematizada, contendo exercícios para praticar. Quanto mais exercícios você realizar, melhor será sua preparação para realizar a prova do certame.
- Cuide de sua preparação: Não são só os estudos que são importantes na sua preparação, evite perder sono, isso te deixará com uma menor energia e um cérebro cansado. É preciso que você tenha uma boa noite de sono. Outro fator importante na sua preparação, é tirar ao menos 1 (um) dia na semana para descanso e lazer, renovando as energias e evitando o estresse.

Se prepare para o concurso público

O concurseiro preparado não é aquele que passa o dia todo estudando, mas está com a cabeça nas nuvens, e sim aquele que se planeja pesquisando sobre o concurso de interesse, conferindo editais e provas anteriores, participando de grupos com enquetes sobre seu interesse, conversando com pessoas que já foram aprovadas, absorvendo dicas e experiências, e analisando a banca examinadora do certame.

O Plano de Estudos é essencial na otimização dos estudos, ele deve ser simples, com fácil compreensão e personalizado com sua rotina, vai ser seu triunfo para aprovação, sendo responsável pelo seu crescimento contínuo.

Além do plano de estudos, é importante ter um Plano de Revisão, ele que irá te ajudar na memorização dos conteúdos estudados até o dia da prova, evitando a correria para fazer uma revisão de última hora.

Está em dúvida por qual matéria começar a estudar? Vai mais uma dica: comece por Língua Portuguesa, é a matéria com maior requisição nos concursos, a base para uma boa interpretação, indo bem aqui você estará com um passo dado para ir melhor nas outras disciplinas.

Vida Social

Sabemos que faz parte algumas abdições na vida de quem estuda para concursos públicos, mas sempre que possível é importante conciliar os estudos com os momentos de lazer e bem-estar. A vida de concurseiro é temporária, quem determina o tempo é você, através da sua dedicação e empenho. Você terá que fazer um esforço para deixar de lado um pouco a vida social intensa, é importante compreender que quando for aprovado verá que todo o esforço valeu a pena para realização do seu sonho.

Uma boa dica, é fazer exercícios físicos, uma simples corrida por exemplo é capaz de melhorar o funcionamento do Sistema Nervoso Central, um dos fatores que são chaves para produção de neurônios nas regiões associadas à aprendizagem e memória.

Motivação

A motivação é a chave do sucesso na vida dos concurseiros. Compreendemos que nem sempre é fácil, e às vezes bate aquele desânimo com vários fatores ao nosso redor. Porém tenha garra ao focar na sua aprovação no concurso público dos seus sonhos.

Caso você não seja aprovado de primeira, é primordial que você PERSISTA, com o tempo você irá adquirir conhecimento e experiência. Então é preciso se motivar diariamente para seguir a busca da aprovação, algumas orientações importantes para conseguir motivação:

- Procure ler frases motivacionais, são ótimas para lembrar dos seus propósitos;
- Leia sempre os depoimentos dos candidatos aprovados nos concursos públicos;
- Procure estar sempre entrando em contato com os aprovados;
- Escreva o porquê que você deseja ser aprovado no concurso. Quando você sabe seus motivos, isso te dá um ânimo maior para seguir focado, tornando o processo mais prazeroso;
- Saiba o que realmente te impulsiona, o que te motiva. Dessa maneira será mais fácil vencer as adversidades que irão aparecer.
- Procure imaginar você exercendo a função da vaga pleiteada, sentir a emoção da aprovação e ver as pessoas que você gosta felizes com seu sucesso.

Como dissemos no começo, não existe uma fórmula mágica, um método infalível. O que realmente existe é a sua garra, sua dedicação e motivação para realizar o seu grande sonho de ser aprovado no concurso público. acredite em você e no seu potencial.

A Solução tem ajudado, há mais de 36 anos, quem quer vencer a batalha do concurso público. Se você quer aumentar as suas chances de passar, conheça os nossos materiais, acessando o nosso site: www.apostilasolucao.com.br

Vamos juntos!

Língua Portuguesa

1. Leitura, compreensão e interpretação de texto.	01
2. Vocabulário: sentido denotativo e conotativo, sinonímia, antonímia, homonímia, paronímia e polissemia.	02
3. Ortografia: emprego das letras, das palavras e da acentuação gráfica.	02
4. Pontuação: emprego de todos os sinais de pontuação.	04
5. Classes de palavras: Pronomes - classificação, emprego e colocação pronominal (próclise, ênclise e mesóclise); Verbos - emprego dos modos e tempos, flexões dos verbos irregulares, abundantes e defectivos e vozes verbais; Preposições - relações semânticas estabelecidas pelas preposições e locuções prepositivas; Conjunções - classificação, relações estabelecidas por conjunções, locuções conjuntivas; Substantivos - classificação e flexões; Adjetivos - classificação e flexões.	05
6. Termos da oração: identificação e classificação. Processos sintáticos de coordenação e subordinação. Classificação dos períodos e orações.	11
7. Concordância nominal e verbal.	13
8. Regência nominal e verbal.	15
9. Emprego do acento indicativo de crase	16

Matemática

1. Operações com números reais.	01
2. Mínimo múltiplo comum e máximo divisor comum.	07
3. Razão e proporção.	11
4. Porcentagem.	14
5. Juros simples.	17
6. Regra de três simples e composta.	20
7. Média aritmética simples e ponderada.	23
8. Problemas de equações do 1º grau.	27
9. Sistemas de medidas usuais.	32
10. Progressão Aritmética e Progressão Geométrica.	36
11. Problemas de Contagem e Noções de Cálculo de Probabilidades.	39
12. Noções de Geometria: forma, perímetro, área, volume, ângulo, e Teorema de Pitágoras.	44

Conhecimentos Gerais e Locais

1. Assuntos de interesse geral veiculados pela imprensa audiovisual e pela imprensa escrita.	01
2. Aspectos históricos, geográficos, econômicos e políticos em nível de Mundo, Brasil, Estado do Rio de Janeiro e Município de Carmo/RJ.	19

Conhecimentos Específicos

Recepcionista

1. Noções de cidadania.	01
2. Qualidade no atendimento. Atendimento ao público interno e externo. Comunicação: elementos da comunicação, emissor e receptor.	03
3. Redação e documentos oficiais: formas de tratamento, elaboração, organização e expedição de documentos oficiais como relatório, ofício, memorando, aviso, ata, atestado, declaração, despacho, portaria, moção, pedido de providência, requerimento, circular, etc.	15
4. Recepção e despacho de documentos.	76
5. Uso de equipamentos de escritório.	77
6. Correspondência oficial: recebimentos e envios.	79
7. Técnicas de arquivos, organização, localização e manutenção. Protocolos em geral, recebimento, envio e registro.	80
8. Relacionamento interpessoal.	90
9. Linguagem social.	98

LÍNGUA PORTUGUESA

1. Leitura, compreensão e interpretação de texto.	01
2. Vocabulário: sentido denotativo e conotativo, sinonímia, antonímia, homonímia, paronímia e polissemia.	02
3. Ortografia: emprego das letras, das palavras e da acentuação gráfica.....	02
4. Pontuação: emprego de todos os sinais de pontuação.	04
5. Classes de palavras: Pronomes - classificação, emprego e colocação pronominal (próclise, ênclise e mesóclise); Verbos - emprego dos modos e tempos, flexões dos verbos irregulares, abundantes e defectivos e vozes verbais; Preposições - relações semânticas estabelecidas pelas preposições e locuções prepositivas; Conjunções - classificação, relações estabelecidas por conjunções, locuções conjuntivas; Substantivos - classificação e flexões; Adjetivos - classificação e flexões.	05
6. Termos da oração: identificação e classificação. Processos sintáticos de coordenação e subordinação. Classificação dos períodos e orações.....	11
7. Concordância nominal e verbal.	13
8. Regência nominal e verbal.	15
9. Emprego do acento indicativo de crase	16

LEITURA, COMPREENSÃO E INTERPRETAÇÃO DE TEXTO

Compreender e interpretar textos é essencial para que o objetivo de comunicação seja alcançado satisfatoriamente. Com isso, é importante saber diferenciar os dois conceitos. Vale lembrar que o texto pode ser verbal ou não-verbal, desde que tenha um sentido completo.

A **compreensão** se relaciona ao entendimento de um texto e de sua proposta comunicativa, decodificando a mensagem explícita. Só depois de compreender o texto que é possível fazer a sua interpretação.

A **interpretação** são as conclusões que chegamos a partir do conteúdo do texto, isto é, ela se encontra para além daquilo que está escrito ou mostrado. Assim, podemos dizer que a interpretação é subjetiva, contando com o conhecimento prévio e do repertório do leitor.

Dessa maneira, para compreender e interpretar bem um texto, é necessário fazer a decodificação de códigos linguísticos e/ou visuais, isto é, identificar figuras de linguagem, reconhecer o sentido de conjunções e preposições, por exemplo, bem como identificar expressões, gestos e cores quando se trata de imagens.

Dicas práticas

1. Faça um resumo (pode ser uma palavra, uma frase, um conceito) sobre o assunto e os argumentos apresentados em cada parágrafo, tentando traçar a linha de raciocínio do texto. Se possível, adicione também pensamentos e inferências próprias às anotações.

2. Tenha sempre um dicionário ou uma ferramenta de busca por perto, para poder procurar o significado de palavras desconhecidas.

3. Fique atento aos detalhes oferecidos pelo texto: dados, fonte de referências e datas.

4. Sublinhe as informações importantes, separando fatos de opiniões.

5. Perceba o enunciado das questões. De um modo geral, questões que esperam **compreensão do texto** aparecem com as seguintes expressões: *o autor afirma/sugere que...; segundo o texto...; de acordo com o autor...* Já as questões que esperam **interpretação do texto** aparecem com as seguintes expressões: *conclui-se do texto que...; o texto permite deduzir que...; qual é a intenção do autor quando afirma que...*

TIPOS E GÊNEROS TEXTUAIS

A partir da estrutura linguística, da função social e da finalidade de um texto, é possível identificar a qual tipo e gênero ele pertence. Antes, é preciso entender a diferença entre essas duas classificações.

Tipos textuais

A tipologia textual se classifica a partir da estrutura e da finalidade do texto, ou seja, está relacionada ao modo como o texto se apresenta. A partir de sua função, é possível estabelecer um padrão específico para se fazer a enunciação.

Veja, no quadro abaixo, os principais tipos e suas características:

TEXTO NARRATIVO	Apresenta um enredo, com ações e relações entre personagens, que ocorre em determinados espaço e tempo. É contado por um narrador, e se estrutura da seguinte maneira: apresentação > desenvolvimento > clímax > desfecho
TEXTO DISSERTATIVO ARGUMENTATIVO	Tem o objetivo de defender determinado ponto de vista, persuadindo o leitor a partir do uso de argumentos sólidos. Sua estrutura comum é: introdução > desenvolvimento > conclusão.
TEXTO EXPOSITIVO	Procura expor ideias, sem a necessidade de defender algum ponto de vista. Para isso, usa-se comparações, informações, definições, conceitualizações etc. A estrutura segue a do texto dissertativo-argumentativo.
TEXTO DESCRITIVO	Expõe acontecimentos, lugares, pessoas, de modo que sua finalidade é descrever, ou seja, caracterizar algo ou alguém. Com isso, é um texto rico em adjetivos e em verbos de ligação.
TEXTO INJUNTIVO	Oferece instruções, com o objetivo de orientar o leitor. Sua maior característica são os verbos no modo imperativo.

Gêneros textuais

A classificação dos gêneros textuais se dá a partir do reconhecimento de certos padrões estruturais que se constituem a partir da função social do texto. No entanto, sua estrutura e seu estilo não são tão limitados e definidos como ocorre na tipologia textual, podendo se apresentar com uma grande diversidade. Além disso, o padrão também pode sofrer modificações ao longo do tempo, assim como a própria língua e a comunicação, no geral.

Alguns exemplos de gêneros textuais:

- Artigo
- Bilhete
- Bula
- Carta
- Conto
- Crônica
- E-mail
- Lista
- Manual
- Notícia
- Poema
- Propaganda
- Receita culinária
- Resenha
- Seminário

Vale lembrar que é comum enquadrar os gêneros textuais em determinados tipos textuais. No entanto, nada impede que um texto literário seja feito com a estruturação de uma receita culinária, por exemplo. Então, fique atento quanto às características, à finalidade e à função social de cada texto analisado.

VOCABULÁRIO: SENTIDO DENOTATIVO E CONOTATIVO, SINONÍMIA, ANTONÍMIA, HOMONÍMIA, PARONÍMIA E POLISSEMIA

Este é um estudo da **semântica**, que pretende classificar os sentidos das palavras, as suas relações de sentido entre si. Conheça as principais relações e suas características:

Sinonímia e antonímia

As palavras **sinônimas** são aquelas que apresentam significado semelhante, estabelecendo relação de proximidade. **Ex:** *inteligente* <—> *esperto*

Já as palavras **antônimas** são aquelas que apresentam significados opostos, estabelecendo uma relação de contrariedade. **Ex:** *forte* <—> *fraco*

Parônimos e homônimos

As palavras **parônimas** são aquelas que possuem grafia e pronúncia semelhantes, porém com significados distintos. **Ex:** *cumprimento* (extensão) X *comprimento* (saudação); *tráfego* (trânsito) X *tráfico* (comércio ilegal).

As palavras **homônimas** são aquelas que possuem a mesma grafia e pronúncia, porém têm significados diferentes. **Ex:** *rio* (verbo “rir”) X *rio* (curso d’água); *manga* (blusa) X *manga* (fruta).

As palavras **homófonas** são aquelas que possuem a mesma pronúncia, mas com escrita e significado diferentes. **Ex:** *cem* (numeral) X *sem* (falta); *concerto* (arrumar) X *concerto* (musical).

As palavras **homógrafas** são aquelas que possuem escrita igual, porém som e significado diferentes. **Ex:** *colher* (talher) X *colher* (verbo); *acerto* (substantivo) X *acerto* (verbo).

Polissemia e monosssemia

As palavras **polissêmicas** são aquelas que podem apresentar mais de um significado, a depender do contexto em que ocorre a frase. **Ex:** *cabeça* (parte do corpo humano; líder de um grupo).

Já as palavras **monossêmicas** são aquelas apresentam apenas um significado. **Ex:** *eneágono* (polígono de nove ângulos).

Denotação e conotação

Palavras com **sentido denotativo** são aquelas que apresentam um sentido objetivo e literal. **Ex:** *Está fazendo frio.* / *Pé da mulher.*

Palavras com **sentido conotativo** são aquelas que apresentam um sentido simbólico, figurado. **Ex:** *Você me olha com frieza.* / *Pé da cadeira.*

Hiperonímia e hiponímia

Esta classificação diz respeito às relações hierárquicas de significado entre as palavras.

Desse modo, um **hiperônimo** é a palavra superior, isto é, que tem um sentido mais abrangente. **Ex:** *Fruta é hiperônimo de limão.*

Já o **hipônimo** é a palavra que tem o sentido mais restrito, portanto, inferior, de modo que o hiperônimo engloba o hipônimo. **Ex:** *Limão é hipônimo de fruta.*

Formas variantes

São as palavras que permitem mais de uma grafia correta, sem que ocorra mudança no significado. **Ex:** *loiro – louro* / *enfarte – infarto* / *gatinhar – engatinhar.*

Arcaísmo

São palavras antigas, que perderam o uso frequente ao longo do tempo, sendo substituídas por outras mais modernas, mas que ainda podem ser utilizadas. No entanto, ainda podem ser bastante encontradas em livros antigos, principalmente. **Ex:** *botica* <—> *farmácia* / *franquia* <—> *sinceridade.*

ORTOGRAFIA: EMPREGO DAS LETRAS, DAS PALAVRAS E DA ACENTUAÇÃO GRÁFICA

A ortografia oficial diz respeito às regras gramaticais referentes à escrita correta das palavras. Para melhor entendê-las, é preciso analisar caso a caso. Lembre-se de que a melhor maneira de memorizar a ortografia correta de uma língua é por meio da leitura, que também faz aumentar o vocabulário do leitor.

Neste capítulo serão abordadas regras para dúvidas frequentes entre os falantes do português. No entanto, é importante ressaltar que existem inúmeras exceções para essas regras, portanto, fique atento!

Alfabeto

O primeiro passo para compreender a ortografia oficial é conhecer o alfabeto (os sinais gráficos e seus sons). No português, o alfabeto se constitui 26 letras, divididas entre vogais (a, e, i, o, u) e consoantes (restante das letras).

Com o Novo Acordo Ortográfico, as consoantes K, W e Y foram reintroduzidas ao alfabeto oficial da língua portuguesa, de modo que elas são usadas apenas em duas ocorrências: transcrição de nomes próprios e abreviaturas e símbolos de uso internacional.

Uso do “X”

Algumas dicas são relevantes para saber o momento de usar o X no lugar do CH:

- Depois das sílabas iniciais “me” e “en” (ex: mexerica; enxergar)
- Depois de ditongos (ex: caixa)
- Palavras de origem indígena ou africana (ex: abacaxi; orixá)

Uso do “S” ou “Z”

Algumas regras do uso do “S” com som de “Z” podem ser observadas:

- Depois de ditongos (ex: coisa)
- Em palavras derivadas cuja palavra primitiva já se usa o “S” (ex: casa > casinha)
- Nos sufixos “ês” e “esa”, ao indicarem nacionalidade, título ou origem. (ex: portuguesa)
- Nos sufixos formadores de adjetivos “ense”, “oso” e “osa” (ex: populoso)

Uso do “S”, “SS”, “Ç”

- “S” costuma aparecer entre uma vogal e uma consoante (ex: diversão)
- “SS” costuma aparecer entre duas vogais (ex: processo)
- “Ç” costuma aparecer em palavras estrangeiras que passaram pelo processo de aporuguesamento (ex: muçarela)

Os diferentes porquês

POR QUE	Usado para fazer perguntas. Pode ser substituído por “por qual motivo”
PORQUE	Usado em respostas e explicações. Pode ser substituído por “pois”
POR QUÊ	O “que” é acentuado quando aparece como a última palavra da frase, antes da pontuação final (interrogação, exclamação, ponto final)
PORQUÊ	É um substantivo, portanto costuma vir acompanhado de um artigo, numeral, adjetivo ou pronome

Parônimos e homônimos

As palavras parônimas são aquelas que possuem grafia e pronúncia semelhantes, porém com significados distintos. Ex: cumprimento (extensão) X comprimento (saudação); tráfego (trânsito) X tráfico (comércio ilegal).

Já as palavras homônimas são aquelas que possuem a mesma pronúncia, porém são grafadas de maneira diferente. Ex: conserto (correção) X concerto (apresentação); cerrar (fechar) X serrar (cortar).

ACENTUAÇÃO GRÁFICA

A acentuação é uma das principais questões relacionadas à Ortografia Oficial, que merece um capítulo a parte. Os acentos utilizados no português são: **acento agudo** (´); **acento grave** (`); **acento circunflexo** (^); **cedilha** (,) e **til** (~).

Depois da reforma do Acordo Ortográfico, a **trema** foi excluída, de modo que ela só é utilizada na grafia de nomes e suas derivações (ex: Müller, mülleriano).

Esses são sinais gráficos que servem para modificar o som de alguma letra, sendo importantes para marcar a sonoridade e a intensidade das sílabas, e para diferenciar palavras que possuem a escrita semelhante.

A sílaba mais intensa da palavra é denominada **sílaba tônica**. A palavra pode ser classificada a partir da localização da sílaba tônica, como mostrado abaixo:

- **OXÍTONA**: a última sílaba da palavra é a mais intensa. (Ex: café)
 - **PAROXÍTONA**: a penúltima sílaba da palavra é a mais intensa. (Ex: automóvel)
 - **PROPAROXÍTONA**: a antepenúltima sílaba da palavra é a mais intensa. (Ex: lâmpada)
- As demais sílabas, pronunciadas de maneira mais sutil, são denominadas **sílabas átonas**.

Regras fundamentais

CLASSIFICAÇÃO	REGRAS	EXEMPLOS
OXÍTONAS	<ul style="list-style-type: none"> • terminadas em A, E, O, EM, seguidas ou não do plural • seguidas de -LO, -LA, -LOS, -LAS 	cipó(s), pé(s), armazém respeitá-la, compô-lo, comprometê-los
PAROXÍTONAS	<ul style="list-style-type: none"> • terminadas em I, IS, US, UM, UNS, L, N, X, PS, Ã, ãS, ãO, ãOS • ditongo oral, crescente ou decrescente, seguido ou não do plural <p>(OBS: Os ditongos “EI” e “OI” perderam o acento com o Novo Acordo Ortográfico)</p>	táxi, lápis, vírus, fórum, cadáver, tórax, bíceps, ímã, órfão, órgãos, água, mágoa, pônei, ideia, geleia, paranoico, heroico
PROPAROXÍTONAS	<ul style="list-style-type: none"> • todas são acentuadas 	cólica, analítico, jurídico, hipérbole, último, álibi

Regras especiais

REGRA	EXEMPLOS
Acentua-se quando “I” e “U” tônicos formarem hiato com a vogal anterior, acompanhados ou não de “S”, desde que não sejam seguidos por “NH” OBS: Não serão mais acentuados “I” e “U” tônicos formando hiato quando vierem depois de ditongo	saída, faísca, baú, país feiura, Bocaiuva, Saiupe
Acentua-se a 3ª pessoa do plural do presente do indicativo dos verbos “TER” e “VIR” e seus compostos	têm, obtêm, contêm, vêm
Não são acentuados hiatos “OO” e “EE”	leem, voo, enjoo
Não são acentuadas palavras homógrafas OBS: A forma verbal “PÔDE” é uma exceção	pelo, pera, para

PONTUAÇÃO: EMPREGO DE TODOS OS SINAIS DE PONTUAÇÃO

Os **sinais de pontuação** são recursos gráficos que se encontram na linguagem escrita, e suas funções são demarcar unidades e sinalizar limites de estruturas sintáticas. É também usado como um recurso estilístico, contribuindo para a coerência e a coesão dos textos.

São eles: o ponto (.), a vírgula (,), o ponto e vírgula (;), os dois pontos (:), o ponto de exclamação (!), o ponto de interrogação (?), as reticências (...), as aspas (""), os parênteses (()), o travessão (—), a meia-risca (–), o apóstrofo (’), o asterisco (*), o hífen (-), o colchetes ([]) e a barra (/).

Confira, no quadro a seguir, os principais sinais de pontuação e suas regras de uso.

SINAL	NOME	USO	EXEMPLOS
.	Ponto	Indicar final da frase declarativa Separar períodos Abreviar palavras	Meu nome é Pedro. Fica mais. Ainda está cedo Sra.
:	Dois-pontos	Iniciar fala de personagem Antes de aposto ou orações apositivas, enumerações ou sequência de palavras para resumir / explicar ideias apresentadas anteriormente Antes de citação direta	A princesa disse: - Eu consigo sozinha. Esse é o problema da pandemia: as pessoas não respeitam a quarentena. Como diz o ditado: “olho por olho, dente por dente”.
...	Reticências	Indicar hesitação Interromper uma frase Concluir com a intenção de estender a reflexão	Sabe... não está sendo fácil... Quem sabe depois...
()	Parênteses	Isolar palavras e datas Frases intercaladas na função explicativa (podem substituir vírgula e travessão)	A Semana de Arte Moderna (1922) Eu estava cansada (trabalhar e estudar é puxado).
!	Ponto de Exclamação	Indicar expressão de emoção Final de frase imperativa Após interjeição	Que absurdo! Estude para a prova! Ufa!
?	Ponto de Interrogação	Em perguntas diretas	Que horas ela volta?
—	Travessão	Iniciar fala do personagem do discurso direto e indicar mudança de interlocutor no diálogo Substituir vírgula em expressões ou frases explicativas	A professora disse: — Boas férias! — Obrigado, professora. O corona vírus — Covid-19 — ainda está sendo estudado.

Vírgula

A vírgula é um sinal de pontuação com muitas funções, usada para marcar uma pausa no enunciado. Veja, a seguir, as principais regras de uso obrigatório da vírgula.

- Separar termos coordenados: *Fui à feira e comprei abacate, mamão, manga, morango e abacaxi.*
- Separar aposto (termo explicativo): *Belo Horizonte, capital mineira, só tem uma linha de metrô.*
- Isolar vocativo: *Boa tarde, Maria.*
- Isolar expressões que indicam circunstâncias adverbiais (modo, lugar, tempo etc): *Todos os moradores, calmamente, deixaram o prédio.*
- Isolar termos explicativos: *A educação, a meu ver, é a solução de vários problemas sociais.*
- Separar conjunções intercaladas, e antes dos conectivos “mas”, “porém”, “pois”, “contudo”, “logo”: *A menina acordou cedo, mas não conseguiu chegar a tempo na escola. Não explicou, porém, o motivo para a professora.*
- Separar o conteúdo pleonástico: *A ela, nada mais abala.*

No caso da vírgula, é importante saber que, em alguns casos, ela não deve ser usada. Assim, **não** há vírgula para separar:

- Sujeito de predicado.
- Objeto de verbo.
- Adjunto adnominal de nome.
- Complemento nominal de nome.
- Predicativo do objeto do objeto.
- Oração principal da subordinada substantiva.
- Termos coordenados ligados por “e”, “ou”, “nem”.

MATEMÁTICA

1. Operações com números reais.	01
2. Mínimo múltiplo comum e máximo divisor comum.	07
3. Razão e proporção.....	11
4. Porcentagem.	14
5. Juros simples.	17
6. Regra de três simples e composta.	20
7. Média aritmética simples e ponderada.	23
8. Problemas de equações do 1º grau.	27
9. Sistemas de medidas usuais.	32
10. Progressão Aritmética e Progressão Geométrica.	36
11. Problemas de Contagem e Noções de Cálculo de Probabilidades.	39
12. Noções de Geometria: forma, perímetro, área, volume, ângulo, e Teorema de Pitágoras.	44

OPERAÇÕES COM NÚMEROS REAIS

Números Naturais

Os números naturais são o modelo matemático necessário para efetuar uma contagem.

Começando por zero e acrescentando sempre uma unidade, obtemos o conjunto infinito dos números naturais

$$\mathbb{N} = \{0, 1, 2, 3, 4, 5, 6, \dots\}$$

- Todo número natural dado tem um sucessor

- O sucessor de 0 é 1.
- O sucessor de 1000 é 1001.
- O sucessor de 19 é 20.

Usamos o * para indicar o conjunto sem o zero.

$$\mathbb{N}^* = \{1, 2, 3, 4, 5, 6, \dots\}$$

- Todo número natural dado N, exceto o zero, tem um antecessor (número que vem antes do número dado).

Exemplos: Se m é um número natural finito diferente de zero.

- O antecessor do número m é m-1.
- O antecessor de 2 é 1.
- O antecessor de 56 é 55.
- O antecessor de 10 é 9.

Expressões Numéricas

Nas expressões numéricas aparecem adições, subtrações, multiplicações e divisões. Todas as operações podem acontecer em uma única expressão. Para resolver as expressões numéricas utilizamos alguns procedimentos:

Se em uma expressão numérica aparecer as quatro operações, devemos resolver a multiplicação ou a divisão primeiramente, na ordem em que elas aparecerem e somente depois a adição e a subtração, também na ordem em que aparecerem e os parênteses são resolvidos primeiro.

Exemplo 1

$$\begin{aligned} 10 + 12 - 6 + 7 \\ 22 - 6 + 7 \\ 16 + 7 \\ 23 \end{aligned}$$

Exemplo 2

$$\begin{aligned} 40 - 9 \times 4 + 23 \\ 40 - 36 + 23 \\ 4 + 23 \\ 27 \end{aligned}$$

Exemplo 3

$$\begin{aligned} 25 - (50 - 30) + 4 \times 5 \\ 25 - 20 + 20 = 25 \end{aligned}$$

Números Inteiros

Podemos dizer que este conjunto é composto pelos números naturais, o conjunto dos opostos dos números naturais e o zero. Este conjunto pode ser representado por:

$$\mathbb{Z} = \{\dots -3, -2, -1, 0, 1, 2, \dots\}$$

Subconjuntos do conjunto \mathbb{Z} :

1) Conjunto dos números inteiros excluindo o zero

$$\mathbb{Z}^* = \{\dots -2, -1, 1, 2, \dots\}$$

2) Conjuntos dos números inteiros não negativos

$$\mathbb{Z}_+ = \{0, 1, 2, \dots\}$$

3) Conjunto dos números inteiros não positivos

$$\mathbb{Z}_- = \{\dots -3, -2, -1\}$$

Números Racionais

Chama-se de número racional a todo número que pode ser expresso na forma $\frac{a}{b}$, onde a e b são inteiros quaisquer, com $b \neq 0$

São exemplos de números racionais:

$$-12/51$$

$$-3$$

$$-(-3)$$

$$-2,333\dots$$

As dízimas periódicas podem ser representadas por fração, portanto são consideradas números racionais.

Como representar esses números?

Representação Decimal das Frações

Temos 2 possíveis casos para transformar frações em decimais

1º) Decimais exatos: quando dividirmos a fração, o número decimal terá um número finito de algarismos após a vírgula.

$$\frac{1}{2} = 0,5$$

$$\frac{1}{4} = 0,25$$

$$\frac{3}{4} = 0,75$$

2º) Terá um número infinito de algarismos após a vírgula, mas lembrando que a dízima deve ser periódica para ser número racional

OBS: período da dízima são os números que se repetem, se não repetir não é dízima periódica e assim números irracionais, que trataremos mais a frente.

$$\frac{1}{3} = 0,333\dots$$

$$\frac{35}{99} = 0,353535\dots$$

$$\frac{105}{9} = 11,6666\dots$$

Representação Fracionária dos Números Decimais

1º caso) Se for exato, conseguimos sempre transformar com o denominador seguido de zeros.

O número de zeros depende da casa decimal. Para uma casa, um zero (10) para duas casas, dois zeros(100) e assim por diante.

$$0,3 = \frac{3}{10}$$

$$0,03 = \frac{3}{100}$$

$$0,003 = \frac{3}{1000}$$

$$3,3 = \frac{33}{10}$$

2º caso) Se dízima periódica é um número racional, então como podemos transformar em fração?

Exemplo 1

Transforme a dízima 0,333... em fração

Sempre que precisar transformar, vamos chamar a dízima dada de x, ou seja

$$X=0,333\dots$$

Se o período da dízima é de um algarismo, multiplicamos por 10.

$$10x=3,333\dots$$

E então subtraímos:

$$10x-x=3,333\dots-0,333\dots$$

$$9x=3$$

$$X=3/9$$

$$X=1/3$$

Agora, vamos fazer um exemplo com 2 algarismos de período.

Exemplo 2

Seja a dízima 1,1212...

Façamos x = 1,1212...

$$100x = 112,1212\dots$$

Subtraindo:

$$100x-x=112,1212\dots-1,1212\dots$$

$$99x=111$$

$$X=111/99$$

Números Irracionais

Identificação de números irracionais

- Todas as dízimas periódicas são números racionais.
- Todos os números inteiros são racionais.
- Todas as frações ordinárias são números racionais.
- Todas as dízimas não periódicas são números irracionais.
- Todas as raízes inexatas são números irracionais.

- A soma de um número racional com um número irracional é sempre um número irracional.

- A diferença de dois números irracionais, pode ser um número racional.

-Os números irracionais não podem ser expressos na forma $\frac{a}{b}$, com a e b inteiros e b≠0.

Exemplo: $\sqrt{5} - \sqrt{5} = 0$ e 0 é um número racional.

- O quociente de dois números irracionais, pode ser um número racional.

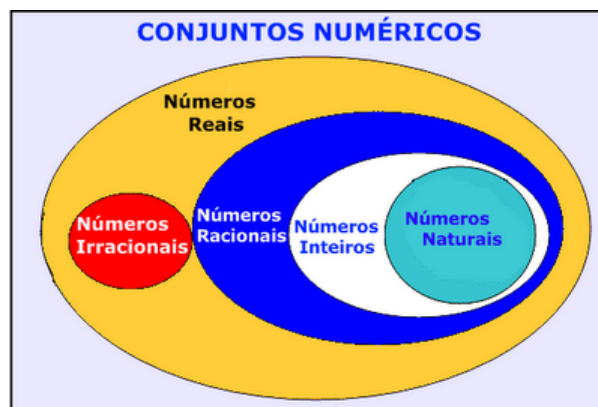
Exemplo: $\sqrt{8} : \sqrt{2} = \sqrt{4} = 2$ e 2 é um número racional.

- O produto de dois números irracionais, pode ser um número racional.

Exemplo: $\sqrt{7} \cdot \sqrt{7} = \sqrt{49} = 7$ é um número racional.

Exemplo: radicais ($\sqrt{2}, \sqrt{3}$) a raiz quadrada de um número natural, se não inteira, é irracional.

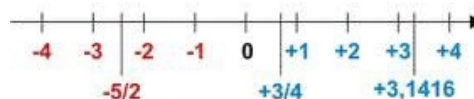
Números Reais



Fonte: www.estudokids.com.br

Representação na reta

Conjunto dos números reais



INTERVALOS LIMITADOS

Intervalo fechado – Números reais maiores do que a ou iguais a e menores do que b ou iguais a b.



Intervalo: [a,b]
Conjunto: {x ∈ R | a ≤ x ≤ b}

Intervalo aberto – números reais maiores que a e menores que b.



Intervalo: $]a, b[$
 Conjunto: $\{x \in \mathbb{R} \mid a < x < b\}$

Intervalo fechado à esquerda – números reais maiores que a ou iguais a a e menores do que b.



Intervalo: $[a, b[$
 Conjunto: $\{x \in \mathbb{R} \mid a \leq x < b\}$

Intervalo fechado à direita – números reais maiores que a e menores ou iguais a b.



Intervalo: $]a, b]$
 Conjunto: $\{x \in \mathbb{R} \mid a < x \leq b\}$

INTERVALOS IIMITADOS

Semirreta esquerda, fechada de origem b- números reais menores ou iguais a b.



Intervalo: $]-\infty, b]$
 Conjunto: $\{x \in \mathbb{R} \mid x \leq b\}$

Semirreta esquerda, aberta de origem b – números reais menores que b.



Intervalo: $]-\infty, b[$
 Conjunto: $\{x \in \mathbb{R} \mid x < b\}$

Semirreta direita, fechada de origem a – números reais maiores ou iguais a a.



Intervalo: $[a, +\infty[$
 Conjunto: $\{x \in \mathbb{R} \mid x \geq a\}$

Semirreta direita, aberta, de origem a – números reais maiores que a.



Intervalo: $]a, +\infty[$
 Conjunto: $\{x \in \mathbb{R} \mid x > a\}$

Potenciação

Multiplicação de fatores iguais

$2^3 = 2 \cdot 2 \cdot 2 = 8$

Casos

1) Todo número elevado ao expoente 0 resulta em 1.

$1^0 = 1$

$100000^0 = 1$

2) Todo número elevado ao expoente 1 é o próprio número.

$3^1 = 3$

$4^1 = 4$

3) Todo número negativo, elevado ao expoente par, resulta em um número positivo.

$(-2)^2 = 4$

$(-4)^2 = 16$

4) Todo número negativo, elevado ao expoente ímpar, resulta em um número negativo.

$(-2)^3 = -8$

$(-3)^3 = -27$

5) Se o sinal do expoente for negativo, devemos passar o sinal para positivo e inverter o número que está na base.

$2^{-1} = \frac{1}{2}$

$2^{-2} = \frac{1}{4}$

6) Toda vez que a base for igual a zero, não importa o valor do expoente, o resultado será igual a zero.

$0^2 = 0$

$0^3 = 0$

Propriedades

1) $(a^m \cdot a^n = a^{m+n})$ Em uma multiplicação de potências de mesma base, repete-se a base e soma os expoentes.

Exemplos:

$2^4 \cdot 2^3 = 2^{4+3} = 2^7$

$(2 \cdot 2 \cdot 2 \cdot 2) \cdot (2 \cdot 2 \cdot 2) = 2 \cdot 2 \cdot 2 \cdot 2 \cdot 2 \cdot 2 = 2^7$

$\left(\frac{1}{2}\right)^2 \cdot \left(\frac{1}{2}\right)^3 = \left(\frac{1}{2}\right)^{2+3} = \left(\frac{1}{2}\right)^5 = 2^{-2} \cdot 2^{-3} = 2^{-5}$

2) $(a^m : a^n = a^{m-n})$. Em uma divisão de potência de mesma base. Conserva-se a base e subtraem os expoentes.

Exemplos:

$$9^6 : 9^2 = 9^{6-2} = 9^4$$

$$\left(\frac{1}{2}\right)^2 : \left(\frac{1}{2}\right)^3 = \left(\frac{1}{2}\right)^{2-3} = \left(\frac{1}{2}\right)^{-1} = 2$$

3) $(a^m)^n$ Potência de potência. Repete-se a base e multiplica-se os expoentes.

Exemplos:

$$(5^2)^3 = 5^{2 \cdot 3} = 5^6$$

$$\left(\left(\frac{2}{3}\right)^4\right)^3 = \frac{2^{12}}{3}$$

4) E uma multiplicação de dois ou mais fatores elevados a um expoente, podemos elevar cada um a esse mesmo expoente.

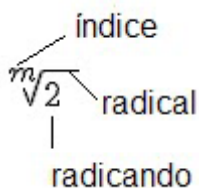
$$(4 \cdot 3)^2 = 4^2 \cdot 3^2$$

5) Na divisão de dois fatores elevados a um expoente, podemos elevar separados.

$$\left(\frac{15}{7}\right)^2 = \frac{15^2}{7^2}$$

Radiciação

Radiciação é a operação inversa a potenciação



Técnica de Cálculo

A determinação da raiz quadrada de um número torna-se mais fácil quando o algarismo se encontra fatorado em números primos. Veja:

$$\begin{array}{r|l} 64 & 2 \\ 32 & 2 \\ 16 & 2 \\ 8 & 2 \\ 4 & 2 \\ 2 & 2 \\ 1 & \end{array}$$

$$64 = 2 \cdot 2 \cdot 2 \cdot 2 \cdot 2 \cdot 2 = 2^6$$

Como é raiz quadrada a cada dois números iguais "tira-se" um e multiplica.

$$\sqrt{64} = 2 \cdot 2 = 8$$

Observe:

$$\sqrt{3 \cdot 5} = (3 \cdot 5)^{\frac{1}{2}} = 3^{\frac{1}{2}} \cdot 5^{\frac{1}{2}} = \sqrt{3} \cdot \sqrt{5}$$

De modo geral, se

$$a \in R_+, b \in R_+, n \in N^*,$$

então:

$$\sqrt[n]{a \cdot b} = \sqrt[n]{a} \cdot \sqrt[n]{b}$$

O radical de índice inteiro e positivo de um produto indicado é igual ao produto dos radicais de mesmo índice dos fatores do radicando.

Raiz quadrada de frações ordinárias

$$\sqrt{\frac{2}{3}} = \left(\frac{2}{3}\right)^{\frac{1}{2}} = \frac{2^{\frac{1}{2}}}{3^{\frac{1}{2}}} = \frac{\sqrt{2}}{\sqrt{3}}$$

Observe:

De modo geral,

$$a \in R_+, b \in R_+, n \in N^*,$$

se

então:

$$\sqrt[n]{\frac{a}{b}} = \frac{\sqrt[n]{a}}{\sqrt[n]{b}}$$

O radical de índice inteiro e positivo de um quociente indicado é igual ao quociente dos radicais de mesmo índice dos termos do radicando.

$$\sqrt{1,69} = \sqrt{\frac{169}{100}} = \frac{\sqrt{169}}{\sqrt{100}} = \frac{13}{10} = 1,3$$

$$\sqrt{5,76} = \sqrt{\frac{576}{100}} = \frac{\sqrt{576}}{\sqrt{100}} = \frac{24}{10} = 2,4$$

Operações

Multiplicação

$$\sqrt{a} \cdot \sqrt{b} = \sqrt{a \cdot b}$$

Exemplo

$$\sqrt{2} \cdot \sqrt{3} = \sqrt{6}$$

Divisão

$$\sqrt{\frac{a}{b}} = \frac{\sqrt{a}}{\sqrt{b}}$$

CONHECIMENTOS GERAIS E LOCAIS

1. Assuntos de interesse geral veiculados pela imprensa audiovisual e pela imprensa escrita. 01
2. Aspectos históricos, geográficos, econômicos e políticos em nível de Mundo, Brasil, Estado do Rio de Janeiro e Município de Carmo/RJ. 19

ASSUNTOS DE INTERESSE GERAL VEICULADOS PELA IMPRENSA AUDIOVISUAL E PELA IMPRENSA ESCRITA

BRASIL

Botucatu teve ataque a agência em ação semelhante de quadrilha há sete meses

O ataque a agências bancárias de Botucatu (SP) na noite desta quarta-feira (29/07/2020) não é novidade na cidade. Há apenas sete meses uma ação parecida, mas em menor proporção, também tirou o sono dos moradores.

Câmeras de segurança registraram os bandidos andando por uma avenida e atirando para o alto. Motoristas e pedestres que passavam pelo local foram feitos reféns e relataram momentos de pânico durante ataque a bombas e tiros de fuzil.

Alguns deles tiveram que ficar em pé na faixa de pedestres e foram utilizados como escudo humano. Na época, a polícia informou que os criminosos levaram joias estimadas em R\$ 1 milhão. A polícia chegou a localizar um dos carros que pode ter sido usado pela quadrilha, mas ninguém foi preso.

Além de Botucatu; Bauru, Ourinhos e Avanhandava também já foram alvos de bandidos armados que assaltaram agências bancárias e causaram pânico nos moradores.

O crime em Avanhandava aconteceu em fevereiro. Os criminosos utilizaram dinamite para explodir uma agência do Banco do Brasil.

Já na madrugada do dia 2 de maio, uma quadrilha com pelo menos 40 criminosos fortemente armados explodiu e assaltou uma agência do Banco do Brasil em Ourinhos.

Os bandidos fizeram seis pessoas como reféns, uma delas como escudo humano no teto de um carro, e usaram drones para monitorar a chegada da polícia. Moradores de prédios próximos à agência assaltada registraram os tiros dados pelos criminosos.

O valor levado pela quadrilha não foi divulgado. Poucos dias após o ataque, a polícia localizou nove dos onze carros usados pela quadrilha em um canalial entre Chavantes e Canitar. Nenhum suspeito foi preso.

Em Bauru, o assalto aconteceu em 2018 e ficou marcado na memória dos moradores da cidade. Segundo a polícia, homens armados com fuzis e metralhadoras invadiram a agência da Caixa no centro de Bauru. O prédio ficou destruído após a explosão de um cofre.

Os criminosos conseguiram fugir, mas a polícia recuperou aproximadamente R\$ 3,5 milhões em dinheiro e muitas pedras preciosas. Muitos moradores registraram o barulho dos tiros. Horas depois do tiroteio, um morador da região recolheu centenas de cápsulas deflagradas.

A polícia chegou a prender dois suspeitos de envolvimento no ataque em Rio Claro, com fuzil, explosivos e R\$ 45 mil.

(Fonte: <https://g1.globo.com/sp/bauru-marilia/noticia/2020/07/30/botucatu-teve-acao-semelhante-de-quadrilha-ha-sete-meses.ghml>)

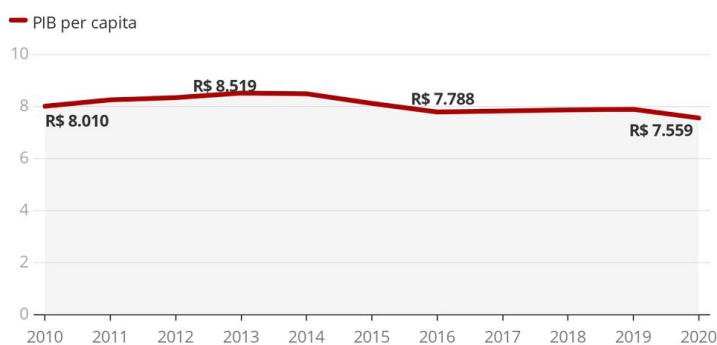
Em sete anos, PIB per capita cai e brasileiro fica 11% mais pobre

Em um período de sete anos, o brasileiro caminha para ficar cerca de 10% mais pobre. A recessão observada entre o fim de 2014 e 2016, a lenta retomada da economia dos anos seguintes e a recente crise provocada pelo coronavírus fizeram o Brasil perder parte da sua riqueza.

Entre 2013 - último ano de crescimento mais robusto da economia - e o fim de 2020, o Produto Interno Bruto (PIB) per capita passará de R\$ 8.519 para R\$ 7.559 e terá encolhido 11,3% no período, de acordo com cálculos da consultoria LCA.

Renda em queda

Entre 2013 e 2020, riqueza do brasileiro deverá cair cerca 11%



Fonte: LCA

Renda em queda — Foto: Economia G1

O PIB per capital é a soma de tudo o que país produz dividido pela população e funciona como um importante termômetro para avaliar a riqueza de uma nação. Ele sobe quando a atividade econômica avança num ritmo mais rápido do que o crescimento populacional. O levantamento da LCA leva em conta estimativas para o PIB trimestral e utiliza a média móvel de quatro trimestres, o que permite uma comparação mais justa.

Nos últimos anos, a economia brasileira enfrentou uma combinação de muita dificuldade. Entre o fim de 2014 e 2016, o país observou uma forte recessão causada por vários desequilíbrios macroeconômicos e pela turbulência política durante o governo Dilma Rousseff. Nos três anos seguintes, houve apenas uma tímida retomada, incapaz de apagar todos os estragos. Agora, a crise provocada pelo coronavírus se tornou mais um componente desse período conturbado.

Em 2020, os analistas consultados pelo relatório Focus, do Banco Central, estimam uma queda do PIB de 5,77%.

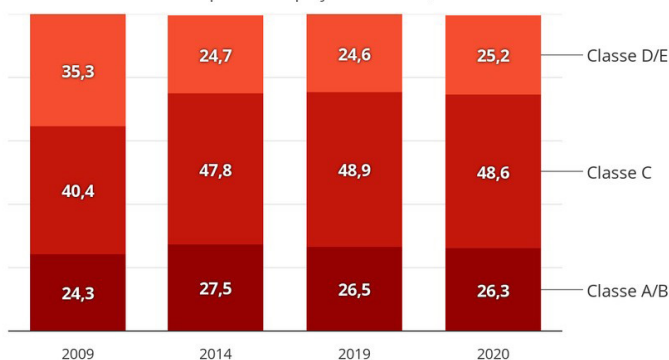
Mobilidade interrompida

O empobrecimento do Brasil também fica evidente quando se analisa o comportamento socioeconômico do país. Depois de ver o “boom” da chamada classe C no final da década passada e no início desta, o país tem registrado uma leve piora da mobilidade social nos últimos anos, de acordo com um levantamento feito pela Kantar.

Em 2014, 27,5% dos lares brasileiros integravam a classe A e B. Ao fim deste ano, esse grupo deve recuar para 26,3%. Nesse período, a classe E vai passar de 24,7% para 25,2% dos lares.

Melhora interrompida

Classes A/B e C devem perder espaço neste ano; dados em %



Fonte: Kantar

Melhora interrompida — Foto: Economia G1

Desemprego em alta

O desemprego tem sido uma das consequências mais perversas do desempenho ruim da economia e ajuda a explicar o empobrecimento do país.

No ano passado, o mercado de trabalho até apresentou um esboço de melhora, mas muito calcado na informalidade. A crise provocada pelo coronavírus, no entanto, abortou qualquer expectativa de retomada. Em maio, a taxa de desocupação ficou em 12,9%. E a expectativa é que os números piorem ao longo dos próximos meses.

Demitido há seis meses, o vigilante Wesley dos Santos Lima, de 29 anos, encara o desemprego pela segunda vez em pouco tempo - entre 2016 e 2017 também ficou sem trabalhar por sete meses. “A gente é aquele tipo de pessoa que tem de trabalhar ou fazer um bico para ter alguma coisa melhor na nossa casa”, diz.

Casado e com um filho de cinco anos, Wesley também viu a esposa perder o trabalho por causa da pandemia. Sem a renda do trabalho, a família teve de cortar itens supérfluos para ajustar seu orçamento. “Não temos contas atrasadas, damos prioridade para este pagamento” afirma. “Mas fizemos alguns cortes do que compramos e também no lazer.”

Wesley viveu quatro meses com recursos do seguro-desemprego e agora tenta uma recolocação num momento de bastante dificuldade da economia. “Há alguns anos eu via mais potencial de trabalho, principalmente na área de segurança. Mas agora, com a pandemia, está mais complicado.”

Agenda de curto e longo prazo

Um enriquecimento do Brasil exige uma agenda de curto e longo prazo.

No curto prazo, os analistas indicam que o país tem de mostrar, sobretudo, um comprometimento com a parte fiscal para evitar uma desconfiança dos investidores.

Com a pandemia, o governo teve de aumentar os gastos para mitigar os efeitos da crise, o que vai elevar o endividamento do Brasil. Segundo analistas, será preciso retomar as medidas de ajustes depois que a pandemia for superada – o país já entrou nessa crise com um nível de endividamento bastante elevado para um país em desenvolvimento.

“O país tem de passar rapidamente para o modo austeridade”, diz Loes. “O Brasil tinha começado a debelar o crescimento da dívida, mas ela vai subir para algo como 97% do PIB este ano”, afirma. Em 2019, a dívida bruta do Brasil correspondeu a 75,8% do PIB.

No médio e longo prazo, a agenda do Brasil passa por medidas que envolvam a melhora da produtividade para permitir um maior crescimento potencial da economia.

São necessárias, portanto, medidas que facilitem o ambiente de negócios com o objetivo de melhorar o quadro de investimentos, por exemplo, e investir na educação para ter uma mão de obra mais qualificada.

(Fonte: <https://g1.globo.com/economia/noticia/2020/08/02/em-sete-anos-pib-per-capita-cai-e-brasileiro-fica-11percent-mais-pobre.ghml>)

Por que Pantanal vive ‘maior tragédia ambiental’ em décadas

A atual situação do Pantanal, maior área úmida continental do planeta, preocupa ambientalistas.

Nos primeiros sete meses deste ano, o principal rio do Pantanal atingiu o menor nível em quase cinco décadas. A chuva foi escassa. O desmatamento cresceu. Os incêndios aumentaram. E a fiscalização por parte do poder público, segundo entidades que atuam na preservação da área, diminuiu.

Dados do Instituto Nacional de Pesquisas Espaciais (Inpe) apontam que os primeiros sete meses de 2020 foram os que registraram mais queimadas em comparativo ao mesmo período de anos anteriores, ao menos desde o fim dos anos 90 — período em que o Inpe desenvolveu a plataforma que se tornou referência para monitorar focos de calor no Brasil.

O mês passado, por exemplo, foi o julho em que o Pantanal mais pegou fogo nos últimos 22 anos. Conforme o Inpe, foram registrados 1.684 focos de queimadas. No mesmo mês, no ano passado, foram 494 focos. O recorde de queimadas em julho, até então, havia sido em 2005, com 1259 registros.

Pesquisadores apontam que a situação no bioma, localizado na Bacia Hidrográfica do Alto Paraguai (BAP), deve permanecer difícil pelos próximos meses.

Em julho, algumas cidades de Mato Grosso do Sul e de Mato Grosso, Estados que abrigam o Pantanal, sentiram as consequências de um dos períodos ambientais mais difíceis do bioma. Essas regiões chegaram a ficar encobertas por fumaças vindas dos incêndios no Pantanal. A situação piora os problemas respiratórios de moradores da região e se torna ainda mais perigosa no atual contexto da pandemia de coronavírus, principalmente para as pessoas que integram o grupo de risco, como idosos e pacientes com doenças pré-existentes.

Especialistas ouvidos pela BBC News Brasil consideram que não há dúvidas: o Pantanal vive atualmente a sua maior tragédia ambiental das últimas décadas. “Esse cenário de redução de chuvas no primeiro semestre do ano, o menor nível do rio (em período recente) e, principalmente, os incêndios de grandes proporções indicam isso”, diz o engenheiro florestal Vinícius Silgueiro, coordenador de inteligência territorial do Instituto Centro de Vida (ICV).

“E o receio é que isso seja um ‘novo normal’, como consequência das mudanças acumuladas causadas pelo homem, que alteram o ciclo de chuvas, seca e das inundações naturais do Pantanal”, acrescenta o geógrafo Marcos Rosa, coordenador técnico do Map-Biomas, iniciativa que monitora a situação dos biomas brasileiros.

Período de seca

O nível das águas do rio Paraguai, principal formador do Pantanal, chegou a 2,10 metros em junho, de acordo com a Marinha do Brasil. É o mês que costuma marcar o pico do rio ao longo do ano. Foi a menor marca dos últimos 47 anos, segundo a Empresa Brasileira de Pesquisa Agropecuária (Embrapa).

Há 120 anos, esse dado é medido no trecho do rio Paraguai que passa no município de Ladário (MS). “Em casos raros e excepcionais, essa cheia passou de 6,5 metros”, diz o biólogo Carlos Roberto Padovani, pesquisador da Embrapa. Os pesquisadores consideram que a média da cheia é em torno de 5,6 metros.

Com os níveis baixos do rio, a quantidade de água que chega ao Pantanal também reduz e pouco da planície é inundado. Nos próximos dois meses, a situação deve piorar. “Agosto e setembro são os períodos mais secos. As chuvas costumam começar em outubro, mas neste ano pode demorar ainda mais”, afirma Padovani.

Dados da Embrapa apontam que o volume de chuvas na Bacia Pantaneira de outubro passado a março de 2020 — considerado período chuvoso — foi 40% menor que a média de anos anteriores.

No passado, como nos anos 60, o Pantanal já viveu período de seca intensa. Na década seguinte, o bioma voltou a registrar índices melhores de inundação. Especialistas ouvidos pela BBC News Brasil acreditam que a situação atual também deve melhorar futuramente, porém não descartam que leve alguns anos para que a região volte a alagar como antes.

Pesquisadores ainda avaliam as causas da pouca quantidade de chuva no bioma desde o começo de 2020. “Precisaríamos de mais dois ou três anos para dizer se é um período seco ou de mudanças climáticas, que até então estão previstas para 2050 ou 2100. Se analisarmos os últimos 120 anos da região, veremos que esses períodos mais secos ocorrem isoladamente, como pode ser o caso atual”, diz Padovani.

“Além disso, a Organização Mundial de Meteorologia divulgou, recentemente, um relatório que prevê chuvas abaixo da média para algumas regiões até 2024. Muitas áreas na América do Sul estão passando por uma estiagem severa”, acrescenta.

Um dos fatores associados à falta de chuva no Pantanal e em outros biomas brasileiros é a degradação da Amazônia. “Com a aceleração do desmatamento da Amazônia, ao longo dos anos, o período de chuvas tem encurtado e as secas se tornaram mais severas na região central e sudeste do país”, explica Vinícius Silgueiro, do Instituto Centro de Vida.

No primeiro semestre de 2020, foram registrados 3.069,57 km² de áreas sob alerta de desmatamento na Amazônia, maior número no período nos últimos cinco anos. Os dados são do sistema de Detecção de Desmatamento em Tempo Real, do Inpe.

O crescente desmatamento da Amazônia afeta duramente o fenômeno conhecido como “rios voadores”, no qual a corrente de umidade que surge na floresta origina uma grande coluna de água, que é transportada pelo ar a vastas regiões da América do Sul.

“A Amazônia dá vida a, praticamente, todos os biomas do continente, incluindo o Pantanal. À medida que a floresta vai diminuindo e perdendo suas funções ecológicas, esse ‘serviço ambiental’ que ela presta também vai sendo alterado e se perdendo”, explica Silgueiro.

A atual situação do Pantanal pode piorar ainda mais com o fenômeno climático La Niña, que provoca o resfriamento das temperaturas médias do Oceano Pacífico e é responsável por invernos pesados e grandes secas ao redor do mundo.

O La Niña, segundo levantamentos meteorológicos, tem mais de 50% de chances de ocorrer, principalmente de setembro deste ano a janeiro de 2021. “Os pesquisadores veem que, caso ocorra, o La Niña terá efeito neutro ou moderado. É um complicador a mais para o Pantanal e pode atrasar ainda mais a chuva, que costuma começar em outubro. Mas não há certeza de que ele irá ocorrer”, declara Padovani.

Expansão do desmatamento

A realidade da seca no Pantanal se torna ainda mais complicada devido a uma situação recorrente na região: a expansão do desmatamento no bioma e em seu entorno.

De acordo com o Inpe, até o ano passado foram desmatados 24.915 km² do Pantanal, correspondente a 16,5% do bioma. O número equivale, por exemplo, a pouco mais de quatro vezes a área de Brasília.

Um levantamento do Ministério Público de Mato Grosso do Sul apontou que cerca de 40% do desmatamento na área do Pantanal do Estado podem ter ocorrido de forma ilegal, pois não foram identificadas autorizações ambientais.

“Para as áreas desmatadas e consideradas ‘possivelmente ilegais’, nas quais não encontramos autorização de desmate, é emitido um relatório e encaminhado para a Polícia Ambiental, para o Ibama

(Instituto Brasileiro do Meio Ambiente) e para o Imasul (Instituto de Meio Ambiente de Mato Grosso do Sul). Conforme o caso, vão a campo (para apurar)”, explica o promotor de Justiça Luciano Furtado Loubet, diretor do Núcleo Ambiental do Ministério Público de Mato Grosso do Sul.

Caso as autoridades constatem que se trata de desmatamento ilegal, os responsáveis pela ação recebem uma multa administrativa, podem ser alvos de investigação policial e podem responder pelo ato na Justiça.

De acordo com o MapBiomias — parceria entre universidades, ONGs, institutos de territórios amazônicos e empresas de tecnologia —, os alertas de desmatamento no Pantanal mais que quadruplicaram em um ano. Entre janeiro e maio de 2019, foram 64 alertas validados, que corresponderam ao desmatamento de 2.393 hectares do bioma. Neste ano, no mesmo período, foram 61 alertas, correspondentes a 11 mil hectares desmatados.

Segundo o MapBiomias, apenas um alerta em cada ano é ligado a desmatamento que teve permissão do Ibama. O projeto não possui informações sobre quantas dessas ações foram permitidas por autoridades regionais. As autorizações para o “desmatamento legal” são concedidas a propriedades com considerável cobertura vegetal.

Além das dificuldades dentro do próprio bioma, o Pantanal também é prejudicado duramente pelo desmatamento no Cerrado, que predomina na Bacia do Paraguai, que envolve todos os afluentes do Rio Paraguai.

“Os rios que correm para o Pantanal nascem no Cerrado. Quando desmatam alguma Área de Preservação Ambiental (APP) nessa região, para qualquer plantio, a chuva vai levar o sedimento para dentro do rio, porque não há mais florestas para proteger a borda. E esse sedimento corre para o Pantanal e começa a assorear a região, deixa os rios mais rasos e muda todo o ciclo hídrico da área”, explica o geógrafo Marcos Reis Rosa.

O agronegócio

A principal causa da expansão do desmatamento no Pantanal, segundo especialistas, é o crescimento do agronegócio na região.

Há décadas, o bioma convive com a produção extensiva de gado. Um levantamento do Instituto SOS Pantanal aponta que cerca de 15% da área do Pantanal foi convertida em pastagem.

Um monitoramento do MapBiomias revelou que o uso da área do Pantanal como pasto se tornou um grande problema em decorrência de novos métodos usados por produtores locais.

“O campo do Pantanal é ‘pastejável’, então há o uso de pastagem como método tradicional. Quando há período de seca, levam bois para pastar e retiram na época de chuva. O problema é que nos últimos anos, com muitas mudanças no processo de inundação, o pessoal tem aproveitado que as áreas deixam de inundar para plantar pastagens exóticas”, comenta o geógrafo Marcos Rosa.

Segundo o especialista, o desmatamento de determinadas áreas do Pantanal para a plantação de capins exóticos — especialmente do gênero braquiária — para a pastagem se tornou comum nos últimos anos, em decorrência da queda gradativa da inundação do bioma. A medida preocupa pesquisadores, pois ameaça a vegetação do Pantanal e prejudica a biodiversidade do bioma.

Outra situação que se tornou comum recentemente e tem preocupado especialistas é o aumento das plantações de grãos. “Nos últimos anos, houve mudança na cultura do Pantanal. Muitas terras foram substituídas por áreas de grãos. Há bastante plantação de soja na região. Com isso, temos observado muitas áreas desmatadas”, diz o biólogo André Luiz Siqueira, diretor da ONG ECOA - Ecologia & Ação.

“Denunciamos, há muito tempo, que existe uma frente de desmatamento muito grande no Pantanal nos últimos anos. Muitas dessas queimadas estão ligadas à prática agrícola do uso do fogo,

que, infelizmente, é cultural em nossa região. É uma situação que tem se expandido, porque o Governo Federal fortalece a sensação de impunidade”, acrescenta Siqueira.

Siqueira afirma que falta fiscalização no bioma, que antes era feita pelo Ibama e por iniciativas do Instituto Chico Mendes de Conservação da Biodiversidade (ICMBio).

“As unidades de conservação nos Estados do Pantanal estão completamente desaparelhadas. Nós, do terceiro setor, estamos tendo que ajudar as brigadas de incêndio, o Prevfogo (serviço de combate às queimadas) e os Bombeiros da região no combate aos incêndios”, comenta o biólogo.

Desde o ano passado, o governo Bolsonaro deu início a um desmonte a órgãos de fiscalização ambiental. O fato prejudicou o combate às queimadas em todos os biomas.

A reportagem procurou o ICMBio e o Ibama para comentarem sobre a atual situação do Pantanal. No entanto, nenhum dos dois órgãos emitiu respostas sobre o tema. O Ministério do Meio Ambiente também foi questionado sobre a atual situação do bioma, mas não comentou sobre o assunto e limitou-se a informar que o Ministério da Defesa está cuidando dos incêndios na região.

Recorde de queimadas

De janeiro a julho deste ano, foram registrados 4.218 focos de incêndio em todo o Pantanal. Nos mesmos meses em 2019, foram 1.475 registros. Os dados são do Inpe. Até então, o maior registro no período, desde o início da série histórica do instituto, havia sido em 2009, quando o monitoramento localizou 2.527 focos.

Do primeiro dia deste ano até terça-feira (4/08), 1.100.000 hectares do Pantanal foram atingidos pelo fogo na área pertencente a Mato Grosso do Sul — que abriga cerca de 65% do bioma no país. No mesmo período do ano passado, foram 290 mil hectares na mesma região. Os dados são do Prevfogo e, segundo os responsáveis pelo levantamento, podem incluir áreas atingidas mais de uma vez.

Na parte de Mato Grosso, que corresponde a cerca de 35% da área brasileira do Pantanal, foram consumidos 120 mil hectares do bioma de janeiro a agosto deste ano, segundo o Corpo de Bombeiros do Estado. A entidade não repassou dados sobre a extensão do fogo no bioma no ano passado durante o mesmo período, porém informou que os registros de focos de calor aumentaram mais de oito vezes em comparação a 2019.

Os incêndios também atingem as áreas do Pantanal na Bolívia e no Paraguai. A reportagem, porém, não obteve dados específicos referentes às queimadas nos países vizinhos que também abrigam o bioma.

Para especialistas, o ano de 2020 pode se tornar o período com mais registros de fogo no Pantanal desde o início da série histórica do Inpe, em 98. Isso porque os meses de agosto, setembro e outubro têm histórico de aumento de queimadas, por serem os períodos secos.

“Já tivemos um primeiro semestre ruim e agora chegamos aos meses mais críticos. Com a baixa umidade do ar, muito calor e poucas chuvas, as expectativas não são nada animadoras. A situação vai piorar ainda mais. É o período mais complicado das últimas décadas”, relata o analista ambiental Alexandre de Matos, que integra o Prevfogo de Mato Grosso do Sul.

Há algumas características que prejudicam o combate aos incêndios no Pantanal. Uma delas é a dificuldade de acesso a muitas regiões do bioma. Há locais em que é possível chegar somente por meio de barcos ou helicópteros.

“Com o baixo nível do rio Paraguai, fica complicado navegar. Por isso, é importante usar um helicóptero, para deslocar os brigadistas mais rapidamente”, relata Matos. Até o fim de julho, não havia nenhuma aeronave no combate às chamas no Pantanal.

CONHECIMENTOS ESPECÍFICOS
RECEPCIONISTA

1. Noções de cidadania.	01
2. Qualidade no atendimento. Atendimento ao público interno e externo. Comunicação: elementos da comunicação, emissor e receptor.	03
3. Redação e documentos oficiais: formas de tratamento, elaboração, organização e expedição de documentos oficiais como relatório, ofício, memorando, aviso, ata, atestado, declaração, despacho, portaria, moção, pedido de providência, requerimento, circular, etc.	15
4. Recepção e despacho de documentos.	76
5. Uso de equipamentos de escritório.	77
6. Correspondência oficial: recebimentos e envios.	79
7. Técnicas de arquivos, organização, localização e manutenção. Protocolos em geral, recebimento, envio e registro.	80
8. Relacionamento interpessoal.	90
9. Linguagem social.	98

NOÇÕES DE CIDADANIA

Exercício da cidadania

Todo cidadão tem direito a exercer a cidadania, isto é, seus direitos de cidadão; direitos esses que são garantidos constitucionalmente nos princípios fundamentais.

Exercer os direitos de cidadão, na verdade, está vinculado a exercer também os deveres de cidadão. Por exemplo, uma pessoa que deixa de votar não pode cobrar nada do governante que está no poder, afinal ela se omitiu do dever de participar do processo de escolha dessa pessoa, e com essa atitude abriu mão também dos seus direitos.

Direitos e deveres andam juntos no que tange ao exercício da cidadania. Não se pode conceber um direito sem que antes este seja precedido de um dever a ser cumprido; é uma via de mão dupla, seus direitos aumentam na mesma proporção de seus deveres perante a sociedade.

Constitucionalmente, os direitos garantidos, tanto individuais quanto coletivos, sociais ou políticos, são precedidos de responsabilidades que o cidadão deve ter perante a sociedade. Por exemplo, a Constituição garante o direito à propriedade privada, mas exige-se que o proprietário seja responsável pelos tributos que o exercício desse direito gera, como o pagamento do IPTU.

Exercer a cidadania por consequência é também ser probo, agir com ética assumindo a responsabilidade que advém de seus deveres enquanto cidadão inserido no convívio social. Fonte: Espaço Heber Vieira

A política, que na antiguidade grega, representava a dimensão vital da sociedade, encontra-se hoje restringida ao Estado e as ações por ele sintetizadas.

A obrigação política moderna funda-se na teoria do “contrato social”, uma complexa e contraditória relação estabelecida entre homens livres, que abdicam de parte de sua liberdade com o intuito de, segundo Rousseau, maximizá-la.

O contrato social expressa, dessa forma, uma tensão entre a vontade individual e a vontade geral; o interesse particular e o bem comum.

O liberalismo contribuiu, significativamente, para a formulação de uma cidadania universal, baseada na concepção de que todos os indivíduos nascem livres e iguais, entretanto, reduziu-a a um mero status legal. A equação lógica do bem comum na sociedade moderna permanece sendo o resultado da soma dos interesses pessoais.

A diferente carga simbólica dos valores individuais ou de grupos sociais tem acarretado excesso de sentido que, por sua vez, transforma-se em paralisia de atividade cívica e apatia política.

Tal situação fática é agravada com o avanço, cada vez mais célere, das tecnologias que tem marcado a sociedade hodiernamente. Na maioria das vezes, tais tecnologias dispensam a interatividade dos seus usuários, que recebem argumentos e informações acrítica e passivamente.

A ausência de participação social legitima o governo em prol de interesses particulares de grupos específicos. A crise do contrato social moderno consiste na prevalência de processos de exclusão de grupos majoritários em privilégio de interesses de uma minoria. A figura estatal fortalecida e representante de interesses de grupos determinados deixa de espelhar os anseios da sociedade civil e torna-se fator de influência de sua desorganização.

A democracia, entendida como contraposição a todas as formas de governo autocráticos, é caracterizada por um conjunto de regras que estabelecem quem está autorizado a tomar as decisões coletivas e com quais procedimentos.

“Todo o grupo social está obrigado a tomar decisões vinculatórias para todos os seus membros com o objetivo de prover a própria sobrevivência, tanto interna como externamente. Mas até as decisões de grupos são tomadas por indivíduos (o grupo como tal não decide). Por isso, para que uma decisão seja tomada como decisão coletiva é preciso que seja tomada com base em regras (não importa se escritas ou consuetudinárias) que estabeleçam quais são os indivíduos autorizados a tomar as decisões vinculatórias para todos os membros do grupo, e à base de quais procedimentos.” (BOBBIO, 2000, p. 30-31).

Nessa formatação é preciso que aqueles que são chamados a decidir ou a eleger os que deverão decidir sejam colocados diante de alternativas reais e postos em condição de poder escolher entre uma e outra. Assim, é necessário a garantia dos denominados direitos de liberdade, de opinião, de expressão das próprias opiniões, de reunião, de associação etc.

A doutrina democrática idealizou, nas palavras de Norberto Bobbio, “um Estado sem corpos intermediários”, entretanto sua consolidação se deu de forma diversa:

“O que aconteceu nos Estados democráticos foi exatamente o oposto: sujeitos politicamente relevantes tornaram-se sempre mais os grupos, grandes organizações, associações de mais diversa natureza, sindicatos das mais diversas profissões, partidos das mais diversas ideologias, e sempre menos indivíduos. Os grupos e não os indivíduos são os protagonistas da vida política numa sociedade democrática, na qual não existe mais um soberano, o povo ou a nação, composto por indivíduos que adquiriram o direito de participar direta ou indiretamente do governo, na qual não existe mais o povo como unidade ideal (ou mística), mas apenas o povo dividido de fato em grupos contrapostos ou concorrentes, com sua relativa autonomia diante do governo central (autonomia que os indivíduos singulares perderam ou só tiveram num modelo ideal de governo democrático sempre desmentido pelos fatos). O modelo ideal da sociedade democrática era aquele de uma sociedade centrípeta. A realidade que temos diante dos olhos é a de uma sociedade centrífuga, que não tem apenas um centro de poder (a vontade geral de Rousseau), mas muitos [...]”. (BOBBIO, 2000, p. 35-36).

Segundo o mencionado autor, “cada grupo tende a identificar o interesse nacional com o interesse do próprio grupo” e dificilmente encontrar-se-á um representante que não represente interesses particulares (BOBBIO, 2000, p. 37).

Entretanto ressalta: “a característica de um governo democrático não é a ausência de elites, mas a presença de muitas elites em concorrência entre si para a conquista do voto popular” (BOBBIO, 2000, p. 39).

Assim, para se transformar o súdito em cidadão é necessário conceder-lhe educação para o exercício da prática democrática. O desenvolvimento da democracia não pode ser medido pelo aumento do número dos que têm o direito de participar nas decisões que lhes dizem respeito, mas da qualidade dos espaços nos quais podem exercer este direito.

“[...] a participação eleitoral tem um grande valor educativo; é através da discussão política que o operário, cujo trabalho é repetitivo e concentrado no horizonte limitado da fábrica, consegue compreender a conexão existente com eventos distantes e seu interesse pessoal estabelecer relações com cidadãos diversos daqueles com os quais mantém relações cotidianas, tornando-se assim membro consciente de uma comunidade.” (BOBBIO, 2000, p. 44).

Muito se tem difundido que o cidadão comum não detém conhecimentos específicos para decidir sobre os assuntos que lhe dizem respeito, entretanto, assevera o autor que “a democracia sustenta-se sobre a hipótese de que todos podem decidir a respeito de tudo” (BOBBIO, 2000, p. 46).

“Rousseau, entretanto, também estava convencido de que ‘uma verdadeira democracia jamais existiu nem existirá’, pois requer muitas condições difíceis de serem reunidas. Em primeiro lugar um Estado muito pequeno, ‘no qual ao povo seja fácil reunir-se e cada cidadão possa facilmente conhecer todos os demais’; em segundo lugar, ‘uma grande simplicidade de costumes que impeça a multiplicação dos problemas e as discussões espinhosas’; além do mais, ‘uma grande igualdade de condições e fortunas’; por fim, ‘pouco ou nada de luxo’. [...] É evidente que, se por democracia direta se entende literalmente a participação de todos os cidadãos em todas as decisões a eles pertinentes, a proposta é insensata. Que todos decidam sobre tudo em sociedades sempre mais complexas como são as modernas sociedades industriais é algo materialmente impossível.” (BOBBIO, 2000, p. 53).

Para que exista uma democracia basta o consenso da maioria. Mas exatamente o consenso da maioria implica que exista uma minoria que dissente.

“[...] que valor tem o consenso onde o dissenso é proibido?, onde não existe opção entre consenso e dissenso, onde o consenso é obrigatório e até mesmo premiado, e onde o dissenso não apenas é proibido mas também é punido?, é ainda consenso ou é pura e simples aceitação passiva do comando do mais forte?; se o consenso não é livre, que diferença existe entre o consenso e a obediência ao superior tal qual prescrita por todos os ordenamentos hierárquicos?” (BOBBIO, 2000, p. 74-75).

Autores como Hannah Arendt e Jürgen Habermas procuraram recuperar a noção de política e de esfera pública. Hanna Arendt relaciona os conceitos de política, esfera pública e liberdade, definindo a política como a ação plural entre os homens.

Segundo Maria Francisca Pinheiro, para Arendt: “a igualdade na pluralidade é a base de constituição da esfera pública. A igualdade na esfera pública, que pressupõe as desigualdades individuais, só existe na condição de liberdade, que significa o ser humano estar isento da desigualdade presente no ato de comandar ou ser comandado e mover-se em esfera destituída de relação de poder. A esfera pública é instância independente do Estado e essencial para o exercício da democracia.” (COELHO, 2000, p. 62).

Para Habermas, segundo a mesma autora: “na atividade política, a ação visando ao entendimento nem sempre é possível em função da competição estratégica pelo poder. Nesse aspecto, há discordância de Habermas com Arendt que distingue o poder das relações de dominação e o define como persuasão e acordo. [...] A ideia de democracia, apoiada no conceito de discurso, parte da imagem de sociedade descentrada a qual constitui arena para a percepção, a identificação e o tratamento de problemas de toda sociedade. [...] A política é, portanto, um dos assuntos da esfera pública, instância autônoma e formadora da opinião e da vontade dos indivíduos”. (COELHO, 2000, p. 63-64).

O conflito e o dissenso são inerentes à política, por ser resultado da convivência entre os homens, que por sua vez são diferentes em relação à etnia, classe social, ideologia, valores e crenças. “Contudo, é justamente por ser conflituosa (e contraditória), que a política permite a formação de contra poderes em busca de ganhos para a comunidade e de ampliação da cidadania” (PEREIRA, 2008, p. 91).

“[...] a liberdade de dissentir necessita de uma sociedade pluralista, uma sociedade pluralista permite uma maior distribuição do poder, uma maior distribuição do poder abre as portas para a democratização da sociedade civil e finalmente a democratização da sociedade civil alarga e integra a democracia política”. (BOBBIO, 2000, p. 76).

Consoante Marshall, o desenvolvimento da cidadania “é estimulado tanto pela luta para adquirir tais direitos quanto pelo gozo dos mesmos, uma vez adquiridos”. (MARSHALL, 1967, p. 84). Segundo o autor, o uso do poder político é capaz de determinar mudanças significativas, sem uma revolução violenta e sangrenta. (MARSHALL, 1967, p. 85).

Desse modo, a política, segundo Potyara Amazoneida Pereira é “uma estratégia de ação, pensada, planejada e avaliada, guiada por uma racionalidade coletiva, na qual, tanto o Estado como a sociedade, desempenham papéis ativos”. (PEREIRA, 2008, p. 96). Complementa a mencionada autora, “[...] duas são as principais funções da política pública: a) concretizar direitos conquistados pela sociedade e incorporados nas leis; b) alocar e distribuir bens públicos.” (PEREIRA, 2008, p. 99).

Adverte, porém, Norbert Elias que: “Na vida social de hoje, somos incessantemente confrontados pela questão de se e como é possível criar uma ordem social que permita uma melhor harmonização entre as necessidades e inclinações pessoais dos indivíduos, de um lado, e, de outro, as exigências feitas a cada indivíduo pelo trabalho cooperativo de muitos, pela manutenção e eficiência do todo social”. (ELIAS, 1994, p. 17).

A formação da sociedade brasileira ocorreu de forma violenta, com a anulação da fala. A cronologia dos elementos da cidadania, descritos por Marshall (os direitos civis no século XVIII, os políticos no século XIX e os sociais no século XX), sobreveio de forma invertida no Brasil: “Primeiro vieram os direitos sociais, implantados em períodos de supressão dos direitos políticos e de redução dos direitos civis por um ditador que se tornou popular. Depois vieram os direitos políticos, de maneira também bizarra. A maior expansão do direito do voto deu-se em outro período ditatorial, em que os órgãos de representação política foram transformados em peça decorativa do regime. Finalmente ainda hoje muitos direitos civis, a base da sequência de Marshall, continuam inacessíveis à maioria da população. A pirâmide dos direitos foi colocada de cabeça para baixo”. (CARVALHO, 2006, p. 219-220).

Sabe-se que a construção da cidadania na Inglaterra é exceção e não a regra, uma vez que, no caso sob análise, industrialização e a democracia desenvolveram-se concomitantemente. Embora se trate de situação específica, o modelo de Marshall é substrato teórico importante para estudos comparativos do desenvolvimento das cidadanias em outras sociedades, como forma de se entender e explicar as particularidades de cada caso, sob uma mesma base conceitual.

Íris Maria de Oliveira registra a fala da filósofa Marilena Chauí: “a autora define a sociedade brasileira como autoritária e violenta, identificando quatro características que justificam essa caracterização: relações sociais hierárquicas; relações sociais e políticas fundadas em contatos pessoais; profundas desigualdades sociais e econômicas, que reproduzem carências e privilégios; uma sociedade em que a lei não é percebida como expressão de uma vontade social. [...] Outra característica apontada por Chauí é a polarização da sociedade brasileira entre carência e privilégio [...]. Neste contexto, os direitos não se instituem e não há condições para a efetivação da cidadania e da democracia”. (OLIVEIRA, 2008, p. 122-124).

A exclusão do discurso reivindicativo, através do roubo da fala, favoreceu a proliferação de práticas paternalistas/clientelistas, nas quais o acesso a bens e serviços se dá a partir de “favores pessoais”, e não como exercício de um direito. A escolha dos representantes, por sua vez, na maioria das vezes, não é consequência da análise apurada da capacidade do candidato, e sim de confiança particular de obtenção de vantagem.

O brasileiro não se sente representado na política. Os representantes eleitos furtam-se a defesa dos interesses gerais, para atender particulares, constituindo a classe dos políticos de profissão, que são aqueles que não vivem para a política, mas vivem dela. Surge daí uma atitude ambígua de insatisfação e inatividade da sociedade.

“O que a destruição do público opera em relação às classes dominadas é a destruição de sua política, o roubo da fala, sua exclusão do discurso reivindicativo e, no limite, sua destruição como classe; seu retrocesso ao estado de mercadoria, que é o objetivo neoliberal.” (OLIVEIRA, 2000, p. 79).

Não obstante consideráveis índices de alfabetização, pesquisas mostram o alto grau de ignorância da sociedade brasileira em relação aos seus direitos. A falta de consciência dos próprios direitos é acompanhada pela baixa consideração pelos direitos dos outros. A visão de cidadania como comunidade também não se apresenta como enraizada. Há uma fraca percepção do reconhecimento de que todos participam de valores e objetivos comuns em torno dos quais todos se congregam. Não existe ainda um senso de dever em relação à coletividade e pelo grau de envolvimento na vida pública (filiação em partidos, associações de moradores, pais e alunos, filantrópicas). A participação política não aparece entre o senso comum dos brasileiros nem como direito nem tão pouco como dever.

A apatia cívica dos brasileiros, aliado ao objetivo cego de crescimento econômico, como fim em si mesmo, tem transformado os cidadãos em meros “beneficiários passivos dos frutos de engenhosos programas de desenvolvimento” (SEN, 2000, p. 71). Nas palavras de José Murilo de Carvalho, “formam-se o súdito e o consumidor sem que ao mesmo tempo surja o cidadão participante” (CARVALHO, 2000, p. 112).

Afirma ainda José Murilo de Carvalho que a participação a nível local é tida como a mais frágil, “embora seja onde ela tem relevância mais direta para o cotidiano cidadão”. (CARVALHO, 2000, p. 125). Assim, a análise de tal situação agrava-se quando se parte para a verificação da realidade da sociedade nacional para as sociedades locais, ou seja, os Municípios.

Uma vez conquistada a democracia política verifica-se que tal esfera está incluída em outra mais ampla, qual seja, a esfera da sociedade como um todo. Em outras palavras, a democratização do Estado, com a instituição de parlamentos, não implicou numa democratização da sociedade. A maior parte das instituições sociais – da família à escola, da empresa à gestão dos serviços públicos – ainda não são governadas democraticamente.

Tal situação contribui para a legitimação e hegemonia das classes dominantes e sua permanência nos espaços de poder em todos os níveis, retardando a realização de direitos e a construção de uma cultura política baseada no direito, na ética, na cidadania, nas relações democráticas horizontais e na participação popular.

A conscientização e participação cidadã são alternativas para a conquista e efetivação de direitos tanto em nível da sociedade, quanto no interior do próprio Estado. Por Heidy Cristina Boaventura Siqueira

A ação estatal encontra-se norteada por diversos princípios dentre os quais se destaca o da legalidade, que delimita o campo de atuação possível do Estado e garante aos cidadãos a titularidade de direitos. No entanto, sendo o Estado um ser ético-político, a avaliação da conduta de seus agentes não pode pautar-se, apenas, pelo aspecto da legalidade. Revela-se imperiosa a verificação quanto a obediência à preceitos éticos que estejam disseminados na própria sociedade. A ética na condução da república emerge como instrumento eficaz de proteção dos direitos fundamentais, a exemplo da liberdade e da igualdade.

A Administração Pública se constitui no instrumental de que dispõe o Estado para implementar as prioridades do Governo. Assim, merece atenção especial o estudo acerca das ações empreendidas pelo gestor da coisa pública, sobretudo em relação ao grau de aderência ao interesse público (efetividade). Deve haver compatibilidade entre as prioridades de governo e o querer da coletividade.

Verifica-se grande dificuldade da sociedade em avaliar a conduta dos gestores públicos, notadamente em função da ausência de informações tempestivas, suficientes e confiáveis. Até mesmo o processo de escolha dos governantes nas democracias, através de eleições seguras e livres, vem sendo objeto de ressalvas quanto a sua eficácia como mecanismo garantidor de que os escolhidos trabalharão em função dos melhores interesses da coletividade, uma vez que os cidadãos não possuem todas as informações necessárias a uma escolha correta. O que reforça a importância do acesso às informações.

Dentro deste contexto torna-se imprescindível a existência de órgãos integrantes da estrutura estatal que componham uma verdadeira rede de agências de accountability incumbidas de supervisionar, controlar, aplicar sanções, e, sobretudo, prover o cidadão das informações relativas a conduta do gestor público.

No caso brasileiro, esta rede de agências de accountability englobaria, dentre outros, o Ministério Público, o sistema de controle interno dos Poderes, o Poder Judiciário e os Tribunais de Contas. Estes últimos foram, sobretudo a partir da edição da Lei de Responsabilidade Fiscal, alçados à condição de grandes provedores de informações sobre a gestão pública.

Aos Tribunais de Contas compete verificar o cumprimento da Lei de Responsabilidade Fiscal, que está erigida sobre alguns pilares, dentre os quais o da transparência. Assim entendida, não só a disponibilização de informações, mas, sobretudo a compreensão dos dados divulgados por parte do cidadão mediano. O objetivo mais nobre do princípio da transparência é permitir e estimular o exercício do controle social, a mais eficaz das formas de controle da conduta do gestor público.

QUALIDADE NO ATENDIMENTO: ATENDIMENTO AO PÚBLICO INTERNO E EXTERNO. COMUNICAÇÃO; ELEMENTOS DA COMUNICAÇÃO, EMISSOR E RECEPTOR

Quando se fala em comunicação interna organizacional, automaticamente relaciona ao profissional de Relações Públicas, pois ele é o responsável pelo relacionamento da empresa com os seus diversos públicos (internos, externos e misto).

As organizações têm passado por diversas mudanças buscando a modernização e a sobrevivência no mundo dos negócios. Os maiores objetivos dessas transformações são: tornar a empresa competitiva, flexível, capaz de responder as exigências do mercado, reduzindo custos operacionais e apresentando produtos competitivos e de qualidade.

A reestruturação das organizações gerou um público interno de novo perfil. Hoje, os empregados são muito mais conscientes, responsáveis, inseridos e atentos às cobranças das empresas em todos os setores. Diante desse novo modelo organizacional, é que se propõe como atribuição do profissional de Relações Públicas ser o intermediador, o administrador dos relacionamentos institucionais e de negócios da empresa com os seus públicos. Sendo assim, fica claro que esse profissional tem seu campo de ação na política de relacionamento da organização.

A comunicação interna, portanto, deve ser entendida como um feixe de propostas bem encadeadas, abrangentes, coisa significativamente maior que um simples programa de comunicação impressa. Para que se desenvolva em toda sua plenitude, as empresas estão a exigir profissionais de comunicação sistêmicos, abertos, treinados, com visões integradas e em permanente estado de alerta para as ameaças e oportunidades ditadas pelo meio ambiente.

Percebe-se com isso, a multivariabilidade das funções dos Relações Públicas: estratégica, política, institucional, mercadológica, social, comunitária, cultural, etc.; atuando sempre para cumprir os objetivos da organização e definir suas políticas gerais de relacionamento.

Em vista do que foi dito sobre o profissional de Relações Públicas, destaca-se como principal objetivo liderar o processo de comunicação total da empresa, tanto no nível do entendimento, como no nível de persuasão nos negócios.

Pronúncia correta das palavras

Proferir as palavras corretamente. Isso envolve:

- Usar os sons corretos para vocalizar as palavras;
- Enfatizar a sílaba certa;
- Dar a devida atenção aos sinais diacríticos

Por que é importante?

A pronúncia correta confere dignidade à mensagem que pregamos. Permite que os ouvintes se concentrem no teor da mensagem sem ser distraídos por erros de pronúncia.

Fatores a considerar. Não há um conjunto de regras de pronúncia que se aplique a todos os idiomas. Muitos idiomas utilizam um alfabeto. Além do alfabeto latino, há também os alfabetos árabe, cirílico, grego e hebraico. No idioma chinês, a escrita não é feita por meio de um alfabeto, mas por meio de caracteres que podem ser compostos de vários elementos. Esses caracteres geralmente representam uma palavra ou parte de uma palavra. Embora os idiomas japonês e coreano usem caracteres chineses, estes podem ser pronunciados de maneiras bem diferentes e nem sempre ter o mesmo significado.

Nos idiomas alfabéticos, a pronúncia adequada exige que se use o som correto para cada letra ou combinação de letras. Quando o idioma segue regras coerentes, como é o caso do espanhol, do grego e do zulu, a tarefa não é tão difícil. Contudo, as palavras estrangeiras incorporadas ao idioma às vezes mantêm uma pronúncia parecida à original. Assim, determinadas letras, ou combinações de letras, podem ser pronunciadas de diversas maneiras ou, às vezes, simplesmente não ser pronunciadas. Você talvez precise memorizar as exceções e então usá-las regularmente ao conversar. Em chinês, a pronúncia correta exige a memorização de milhares de caracteres. Em alguns idiomas, o significado de uma palavra muda de acordo com a entonação. Se a pessoa não der a devida atenção a esse aspecto do idioma, poderá transmitir ideias erradas.

Se as palavras de um idioma forem compostas de sílabas, é importante enfatizar a sílaba correta. Muitos idiomas que usam esse tipo de estrutura têm regras bem definidas sobre a posição da sílaba tônica (aquela que soa mais forte). As palavras que fogem a essas regras geralmente recebem um acento gráfico, o que torna relativamente fácil pronunciá-las de maneira correta. Contudo, se houver muitas exceções às regras, o problema fica mais complicado. Nesse caso, exige bastante memorização para se pronunciar corretamente as palavras.

Em alguns idiomas, é fundamental prestar bastante atenção aos sinais diacríticos que aparecem acima e abaixo de determinadas letras, como: è, é, ô, ñ, õ, ü, ù, ç, ç.

Na questão da pronúncia, é preciso evitar algumas armadilhas. A precisão exagerada pode dar a impressão de afetação e até de esnobismo. O mesmo acontece com as pronúncias em desuso. Tais coisas apenas chamam atenção para o orador. Por outro lado, é bom evitar o outro extremo e relaxar tanto no uso da linguagem quanto na pronúncia das palavras. Algumas dessas questões já foram discutidas no estudo "Articulação clara".

Em alguns idiomas, a pronúncia aceitável pode diferir de um país para outro — até mesmo de uma região para outra no mesmo país. Um estrangeiro talvez fale o idioma local com sotaque. Os dicionários às vezes admitem mais de uma pronúncia para determinada palavra. Especialmente se a pessoa não teve muito acesso à instrução escolar ou se a sua língua materna for outra, ela se beneficiará muito por ouvir com atenção os que falam bem o idioma local e imitar sua pronúncia. Como Testemunhas de Jeová queremos falar de uma maneira que dignifique a mensagem que pregamos e que seja prontamente entendida pelas pessoas da localidade.

No dia-a-dia, é melhor usar palavras com as quais se está bem familiarizado. Normalmente, a pronúncia não constitui problema numa conversa, mas ao ler em voz alta você poderá se deparar com palavras que não usa no cotidiano.

Maneiras de aprimorar. Muitas pessoas que têm problemas de pronúncia não se dão conta disso.

Em primeiro lugar, quando for designado a ler em público, consulte num dicionário as palavras que não conhece. Se não tiver prática em usar o dicionário, procure em suas páginas iniciais, ou finais, a explicação sobre as abreviaturas, as siglas e os símbolos fonéticos usados ou, se necessário, peça que alguém o ajude a entendê-los. Em alguns casos, uma palavra pode ter pronúncias diferentes, dependendo do contexto. Alguns dicionários indicam a pronúncia de letras que têm sons variáveis bem como a sílaba tônica. Antes de fechar o dicionário, repita a palavra várias vezes em voz alta.

Uma segunda maneira de melhorar a pronúncia é ler para alguém que pronuncia bem as palavras e pedir-lhe que corrija seus erros.

Um terceiro modo de aprimorar a pronúncia é prestar atenção aos bons oradores.

Pronúncia de números telefônicos

O número de telefone deve ser pronunciado algarismo por algarismo.

Deve-se dar uma pausa maior após o prefixo.

Lê-se em caso de uma sequência de números de três em três algarismos, com exceção de uma sequência de quatro números juntos, onde damos uma pausa a cada dois algarismos.

O número "6" deve ser pronunciado como "meia" e o número "11", que é outra exceção, deve ser pronunciado como "onze".

Veja abaixo os exemplos

011.264.1003 – zero, onze – dois, meia, quatro – um, zero – zero, três

021.271.3343 – zero, dois, um – dois, sete, um – três, três – quatro, três

031.386.1198 – zero, três, um – três, oito, meia – onze – nove, oito

Exceções

110 – cento e dez

111 – cento e onze

211 – duzentos e onze

118 – cento e dezoito

511 – quinhentos e onze

0001 – mil ao contrário