



SL-083NV-20
CÓD: 7891122038025

CAMPO LIMPO PAULISTA

***PREFEITURA MUNICIPAL DE CAMPO LIMPO PAULISTA
ESTADO DE SÃO PAULO***

Guarda Civil Municipal (Masculino e Feminino)

CONCURSO PÚBLICO Nº 01/2020

Como passar em um concurso público?

Todos nós sabemos que é um grande desafio ser aprovado em concurso público, dessa maneira é muito importante o concurseiro estar focado e determinado em seus estudos e na sua preparação.

É verdade que não existe uma fórmula mágica ou uma regra de como estudar para concursos públicos, é importante cada pessoa encontrar a melhor maneira para estar otimizando sua preparação.

Algumas dicas podem sempre ajudar a elevar o nível dos estudos, criando uma motivação para estudar. Pensando nisso, a Solução preparou este artigo com algumas dicas que irão fazer toda a diferença na sua preparação.

Então mãos à obra!

- Esteja focado em seu objetivo: É de extrema importância você estar focado em seu objetivo: a aprovação no concurso. Você vai ter que colocar em sua mente que sua prioridade é dedicar-se para a realização de seu sonho.
- Não saia atirando para todos os lados: Procure dar atenção a um concurso de cada vez, a dificuldade é muito maior quando você tenta focar em vários certames, pois as matérias das diversas áreas são diferentes. Desta forma, é importante que você defina uma área e especializando-se nela. Se for possível realize todos os concursos que saírem que englobe a mesma área.
- Defina um local, dias e horários para estudar: Uma maneira de organizar seus estudos é transformando isso em um hábito, determinado um local, os horários e dias específicos para estudar cada disciplina que irá compor o concurso. O local de estudo não pode ter uma distração com interrupções constantes, é preciso ter concentração total.
- Organização: Como dissemos anteriormente, é preciso evitar qualquer distração, suas horas de estudos são inegociáveis. É praticamente impossível passar em um concurso público se você não for uma pessoa organizada, é importante ter uma planilha contendo sua rotina diária de atividades definindo o melhor horário de estudo.
- Método de estudo: Um grande aliado para facilitar seus estudos, são os resumos. Isso irá te ajudar na hora da revisão sobre o assunto estudado. É fundamental que você inicie seus estudos antes mesmo de sair o edital, buscando editais de concursos anteriores. Busque refazer a provas dos concursos anteriores, isso irá te ajudar na preparação.
- Invista nos materiais: É essencial que você tenha um bom material voltado para concursos públicos, completo e atualizado. Esses materiais devem trazer toda a teoria do edital de uma forma didática e esquematizada, contendo exercícios para praticar. Quanto mais exercícios você realizar, melhor será sua preparação para realizar a prova do certame.
- Cuide de sua preparação: Não são só os estudos que são importantes na sua preparação, evite perder sono, isso te deixará com uma menor energia e um cérebro cansado. É preciso que você tenha uma boa noite de sono. Outro fator importante na sua preparação, é tirar ao menos 1 (um) dia na semana para descanso e lazer, renovando as energias e evitando o estresse.

Se prepare para o concurso público

O concurseiro preparado não é aquele que passa o dia todo estudando, mas está com a cabeça nas nuvens, e sim aquele que se planeja pesquisando sobre o concurso de interesse, conferindo editais e provas anteriores, participando de grupos com enquetes sobre seu interesse, conversando com pessoas que já foram aprovadas, absorvendo dicas e experiências, e analisando a banca examinadora do certame.

O Plano de Estudos é essencial na otimização dos estudos, ele deve ser simples, com fácil compreensão e personalizado com sua rotina, vai ser seu triunfo para aprovação, sendo responsável pelo seu crescimento contínuo.

Além do plano de estudos, é importante ter um Plano de Revisão, ele que irá te ajudar na memorização dos conteúdos estudados até o dia da prova, evitando a correria para fazer uma revisão de última hora.

Está em dúvida por qual matéria começar a estudar? Vai mais uma dica: comece por Língua Portuguesa, é a matéria com maior requisição nos concursos, a base para uma boa interpretação, indo bem aqui você estará com um passo dado para ir melhor nas outras disciplinas.

Vida Social

Sabemos que faz parte algumas abdições na vida de quem estuda para concursos públicos, mas sempre que possível é importante conciliar os estudos com os momentos de lazer e bem-estar. A vida de concurseiro é temporária, quem determina o tempo é você, através da sua dedicação e empenho. Você terá que fazer um esforço para deixar de lado um pouco a vida social intensa, é importante compreender que quando for aprovado verá que todo o esforço valeu a pena para realização do seu sonho.

Uma boa dica, é fazer exercícios físicos, uma simples corrida por exemplo é capaz de melhorar o funcionamento do Sistema Nervoso Central, um dos fatores que são chaves para produção de neurônios nas regiões associadas à aprendizagem e memória.

Motivação

A motivação é a chave do sucesso na vida dos concurseiros. Compreendemos que nem sempre é fácil, e às vezes bate aquele desânimo com vários fatores ao nosso redor. Porém tenha garra ao focar na sua aprovação no concurso público dos seus sonhos.

Caso você não seja aprovado de primeira, é primordial que você PERSISTA, com o tempo você irá adquirir conhecimento e experiência. Então é preciso se motivar diariamente para seguir a busca da aprovação, algumas orientações importantes para conseguir motivação:

- Procure ler frases motivacionais, são ótimas para lembrar dos seus propósitos;
- Leia sempre os depoimentos dos candidatos aprovados nos concursos públicos;
- Procure estar sempre entrando em contato com os aprovados;
- Escreva o porquê que você deseja ser aprovado no concurso. Quando você sabe seus motivos, isso te dá um ânimo maior para seguir focado, tornando o processo mais prazeroso;
- Saiba o que realmente te impulsiona, o que te motiva. Dessa maneira será mais fácil vencer as adversidades que irão aparecer.
- Procure imaginar você exercendo a função da vaga pleiteada, sentir a emoção da aprovação e ver as pessoas que você gosta felizes com seu sucesso.

Como dissemos no começo, não existe uma fórmula mágica, um método infalível. O que realmente existe é a sua garra, sua dedicação e motivação para realizar o seu grande sonho de ser aprovado no concurso público. acredite em você e no seu potencial.

A Solução tem ajudado, há mais de 36 anos, quem quer vencer a batalha do concurso público. Se você quer aumentar as suas chances de passar, conheça os nossos materiais, acessando o nosso site: www.apostilasolucao.com.br

Vamos juntos!

Língua Portuguesa

1. Interpretação de Texto;	01
2. Ortografia oficial;	01
3. Acentuação gráfica;	02
4. As classes gramaticais;	03
5. Concordância verbal e nominal;	09
6. Pronomes: emprego e colocação	11
7. Regência nominal e verbal.	11
8. Noções da norma culta da língua portuguesa na modalidade escrita.	12

Matemática

1. Teoria dos Conjuntos	01
2. Conjuntos dos números Reais (R): operações, propriedades e problemas	07
3. Cálculos Algébricos	15
4. Grandezas Proporcionais	17
5. Regra de Três Simples e Composta	20
6. Porcentagem e Juro Simples	23
7. Sistema Monetário Brasileiro.	29
8. Equação do Primeiro e Segundo Grau - problemas	31
9. Sistema Decimal de Medidas (comprimento, superfície, volume, massa, capacidade e tempo) - transformação de unidades e resolução de problemas	37
10. Geometria: ponto, reta, plano – ângulos, polígonos, triângulos, quadriláteros, circunferência, círculo e seus elementos respectivos – figuras geométricas planas (perímetros e áreas) – sólidos geométricos (figuras espaciais): seus elementos e volumes	41
11. Funções do 1º e 2º grau	57
12. Sequências, Progressões Aritméticas e Geométricas	64
13. Resolução de problemas	67

Conhecimentos Específicos

Guarda Civil Municipal (Masculino e Feminino)

1. 1 - Constituição Federal – Art. 1º ao 5º e incisos; Art. 144	01
2. Lei Federal nº 13.022 de 08 de agosto de 2014 – Dispões sobre o Estatuto Geral das Guardas Municipais;	20
3. Decreto Lei 2.848 de 07 de dezembro de 1940 – Código Penal – Artigo de 121 ao 180 e do Art. 312 ao 337;	22
4. Lei Federal nº 10.826 de 22 de dezembro de 2003 – Estatuto do Desarmamento;	44
5. Decreto nº 9.847, de 25.06.2019, que regulamenta a Lei 10.826/03 que dispõe sobre registro, posse e comercialização de armas de fogo e munição;	51
6. Lei Federal nº 13.869, de 05.09.2019 – Abuso de Autoridade;	61
7. Lei Federal nº 9.455 de 07 de abril de 1997 – Lei de Tortura;	64
8. Declaração Universal dos Direitos Humanos, de 10 de dezembro de 1948;	65
9. Lei Federal nº 11.340 de 07 de agosto de 2006 – Violência Doméstica e familiar contra Mulher – “Lei Maria da Penha”;	67
10. Lei Federal nº 8.069 de 13 de julho de 1990 – Estatuto da Criança e do Adolescente;	74
11. Lei Federal nº 11.343, de 23/08/2006 – Institui Sistema Nacional de Políticas Públicas sobre Drogas;	111
12. Sumula Vinculante 11 do STF - de 13 de agosto de 2008 – Dispões sobre o emprego de algemas;	124
13. Portaria Interministerial 4226 de 31.12.2010 e anexos – Estabelece Diretrizes sobre o Uso da Força;	125
14. Lei Federal nº 9.605/1998 - Dispõe sobre as sanções penais e administrativas derivadas de condutas e atividades lesivas ao meio ambiente;	128
15. Lei Federal nº 13.060 de 22.12.2014 – Disciplina o uso dos Instrumento de menor poder ofensivo em todo o território nacional;	134
16. Lei Federal nº 12.651 de 25.05.2012 – Novo Código Florestal;	134
17. Lei Federal nº 10.741, de 01.10.2003 - Estatuto do Idoso;	151
18. Decreto Municipal nº 3.810 de 12.06.1995 – Regimento Interno da GCM-CLPta;	161

LÍNGUA PORTUGUESA

1. Interpretação de Texto;	01
2. Ortografia oficial;	01
3. Acentuação gráfica;	02
4. As classes gramaticais;	03
5. Concordância verbal e nominal;	09
6. Pronomes: emprego e colocação	11
7. Regência nominal e verbal.	11
8. Noções da norma culta da língua portuguesa na modalidade escrita.	12

INTERPRETAÇÃO DE TEXTO

Compreender e interpretar textos é essencial para que o objetivo de comunicação seja alcançado satisfatoriamente. Com isso, é importante saber diferenciar os dois conceitos. Vale lembrar que o texto pode ser verbal ou não-verbal, desde que tenha um sentido completo.

A **compreensão** se relaciona ao entendimento de um texto e de sua proposta comunicativa, decodificando a mensagem explícita. Só depois de compreender o texto que é possível fazer a sua interpretação.

A **interpretação** são as conclusões que chegamos a partir do conteúdo do texto, isto é, ela se encontra para além daquilo que está escrito ou mostrado. Assim, podemos dizer que a interpretação é subjetiva, contando com o conhecimento prévio e do repertório do leitor.

Dessa maneira, para compreender e interpretar bem um texto, é necessário fazer a decodificação de códigos linguísticos e/ou visuais, isto é, identificar figuras de linguagem, reconhecer o sentido de conjunções e preposições, por exemplo, bem como identificar expressões, gestos e cores quando se trata de imagens.

Dicas práticas

1. Faça um resumo (pode ser uma palavra, uma frase, um conceito) sobre o assunto e os argumentos apresentados em cada parágrafo, tentando traçar a linha de raciocínio do texto. Se possível, adicione também pensamentos e inferências próprias às anotações.

2. Tenha sempre um dicionário ou uma ferramenta de busca por perto, para poder procurar o significado de palavras desconhecidas.

3. Fique atento aos detalhes oferecidos pelo texto: dados, fonte de referências e datas.

4. Sublinhe as informações importantes, separando fatos de opiniões.

5. Perceba o enunciado das questões. De um modo geral, questões que esperam **compreensão do texto** aparecem com as seguintes expressões: *o autor afirma/sugere que...; segundo o texto...; de acordo com o autor...* Já as questões que esperam **interpretação do texto** aparecem com as seguintes expressões: *conclui-se do texto que...; o texto permite deduzir que...; qual é a intenção do autor quando afirma que...*

Tipologia Textual

A partir da estrutura linguística, da função social e da finalidade de um texto, é possível identificar a qual tipo e gênero ele pertence. Antes, é preciso entender a diferença entre essas duas classificações.

Tipos textuais

A tipologia textual se classifica a partir da estrutura e da finalidade do texto, ou seja, está relacionada ao modo como o texto se apresenta. A partir de sua função, é possível estabelecer um padrão específico para se fazer a enunciação.

Veja, no quadro abaixo, os principais tipos e suas características:

TEXTO NARRATIVO	Apresenta um enredo, com ações e relações entre personagens, que ocorre em determinados espaço e tempo. É contado por um narrador, e se estrutura da seguinte maneira: apresentação > desenvolvimento > clímax > desfecho
------------------------	---

TEXTO DISSERTATIVO ARGUMENTATIVO	Tem o objetivo de defender determinado ponto de vista, persuadindo o leitor a partir do uso de argumentos sólidos. Sua estrutura comum é: introdução > desenvolvimento > conclusão.
TEXTO EXPOSITIVO	Procura expor ideias, sem a necessidade de defender algum ponto de vista. Para isso, usa-se comparações, informações, definições, conceitualizações etc. A estrutura segue a do texto dissertativo-argumentativo.
TEXTO DESCRITIVO	Expõe acontecimentos, lugares, pessoas, de modo que sua finalidade é descrever, ou seja, caracterizar algo ou alguém. Com isso, é um texto rico em adjetivos e em verbos de ligação.
TEXTO INJUNTIVO	Oferece instruções, com o objetivo de orientar o leitor. Sua maior característica são os verbos no modo imperativo.

Gêneros textuais

A classificação dos gêneros textuais se dá a partir do reconhecimento de certos padrões estruturais que se constituem a partir da função social do texto. No entanto, sua estrutura e seu estilo não são tão limitados e definidos como ocorre na tipologia textual, podendo se apresentar com uma grande diversidade. Além disso, o padrão também pode sofrer modificações ao longo do tempo, assim como a própria língua e a comunicação, no geral.

Alguns exemplos de gêneros textuais:

- Artigo
- Bilhete
- Bula
- Carta
- Conto
- Crônica
- E-mail
- Lista
- Manual
- Notícia
- Poema
- Propaganda
- Receita culinária
- Resenha
- Seminário

Vale lembrar que é comum enquadrar os gêneros textuais em determinados tipos textuais. No entanto, nada impede que um texto literário seja feito com a estruturação de uma receita culinária, por exemplo. Então, fique atento quanto às características, à finalidade e à função social de cada texto analisado.

ORTOGRAFIA OFICIAL

A ortografia oficial diz respeito às regras gramaticais referentes à escrita correta das palavras. Para melhor entendê-las, é preciso analisar caso a caso. Lembre-se de que a melhor maneira de memorizar a ortografia correta de uma língua é por meio da leitura, que também faz aumentar o vocabulário do leitor.

Neste capítulo serão abordadas regras para dúvidas frequentes entre os falantes do português. No entanto, é importante ressaltar que existem inúmeras exceções para essas regras, portanto, fique atento!

Alfabeto

O primeiro passo para compreender a ortografia oficial é conhecer o alfabeto (os sinais gráficos e seus sons). No português, o alfabeto se constitui 26 letras, divididas entre **vogais** (a, e, i, o, u) e **consoantes** (restante das letras).

Com o Novo Acordo Ortográfico, as consoantes **K**, **W** e **Y** foram reintroduzidas ao alfabeto oficial da língua portuguesa, de modo que elas são usadas apenas em duas ocorrências: **transcrição de nomes próprios e abreviaturas e símbolos de uso internacional**.

Uso do “X”

Algumas dicas são relevantes para saber o momento de usar o X no lugar do CH:

- Depois das sílabas iniciais “me” e “en” (ex: mexerica; enxergar)
- Depois de ditongos (ex: caixa)
- Palavras de origem indígena ou africana (ex: abacaxi; orixá)

Uso do “S” ou “Z”

Algumas regras do uso do “S” com som de “Z” podem ser observadas:

- Depois de ditongos (ex: coisa)
- Em palavras derivadas cuja palavra primitiva já se usa o “S” (ex: casa > casinha)
- Nos sufixos “ês” e “esa”, ao indicarem nacionalidade, título ou origem. (ex: portuguesa)
- Nos sufixos formadores de adjetivos “ense”, “oso” e “osa” (ex: populoso)

Uso do “S”, “SS”, “Ç”

- “S” costuma aparecer entre uma vogal e uma consoante (ex: diversão)
- “SS” costuma aparecer entre duas vogais (ex: processo)
- “Ç” costuma aparecer em palavras estrangeiras que passaram pelo processo de aporuguesamento (ex: muçarela)

Os diferentes porquês

POR QUE	Usado para fazer perguntas. Pode ser substituído por “por qual motivo”
PORQUE	Usado em respostas e explicações. Pode ser substituído por “pois”
POR QUÊ	O “que” é acentuado quando aparece como a última palavra da frase, antes da pontuação final (interrogação, exclamação, ponto final)
PORQUÊ	É um substantivo, portanto costuma vir acompanhado de um artigo, numeral, adjetivo ou pronome

Parônimos e homônimos

As palavras **parônimas** são aquelas que possuem grafia e pronúncia semelhantes, porém com significados distintos. **Ex:** comprimento (extensão) X comprimento (saudação); tráfego (trânsito) X tráfico (comércio ilegal).

Já as palavras **homônimas** são aquelas que possuem a mesma pronúncia, porém são grafadas de maneira diferente. **Ex:** conserto (correção) X concerto (apresentação); cerrar (fechar) X serrar (cortar).

Nos capítulos seguintes serão passadas regras específicas quanto à acentuação e uso da crase, entre outras normas que condizem à ortografia oficial do português.

ACENTUAÇÃO GRÁFICA

A acentuação é uma das principais questões relacionadas à Ortografia Oficial, que merece um capítulo a parte. Os acentos utilizados no português são: **acento agudo** (´); **acento grave** (`); **acento circunflexo** (^); **cedilha** (ç) e **til** (~).

Depois da reforma do Acordo Ortográfico, a **trema** foi excluída, de modo que ela só é utilizada na grafia de nomes e suas derivações (ex: Müller, mülleriano).

Esses são sinais gráficos que servem para modificar o som de alguma letra, sendo importantes para marcar a sonoridade e a intensidade das sílabas, e para diferenciar palavras que possuem a escrita semelhante.

A sílaba mais intensa da palavra é denominada **sílaba tônica**. A palavra pode ser classificada a partir da localização da sílaba tônica, como mostrado abaixo:

- **OXÍTONA:** a última sílaba da palavra é a mais intensa. (Ex: café)
- **PAROXÍTONA:** a penúltima sílaba da palavra é a mais intensa. (Ex: automóvel)
- **PROPAROXÍTONA:** a antepenúltima sílaba da palavra é a mais intensa. (Ex: lâmpada)

As demais sílabas, pronunciadas de maneira mais sutil, são denominadas **sílabas átonas**.

Regras fundamentais

CLASSIFICAÇÃO	REGRAS	EXEMPLOS
OXÍTONAS	<ul style="list-style-type: none"> terminadas em A, E, O, EM, seguidas ou não do plural seguidas de -LO, -LA, -LOS, -LAS 	cipó(s), pé(s), armazém respeitá-la, compô-lo, comprometê-los
PAROXÍTONAS	<ul style="list-style-type: none"> terminadas em I, IS, US, UM, UNS, L, N, X, PS, Ã, ãS, ãO, ãOS ditongo oral, crescente ou decrescente, seguido ou não do plural (OBS: Os ditongos “EI” e “OI” perderam o acento com o Novo Acordo Ortográfico)	táxi, lápis, vírus, fórum, cadáver, tórax, bíceps, imã, órfão, órgãos, água, mágoa, pônei, ideia, geleia, paranoico, heroico
PROPAROXÍTONAS	<ul style="list-style-type: none"> todas são acentuadas 	cólica, analítico, jurídico, hipérbole, último, álibi

Regras especiais

REGRA	EXEMPLOS
Acentua-se quando “I” e “U” tônicos formarem hiato com a vogal anterior, acompanhados ou não de “S”, desde que não sejam seguidos por “NH” OBS: Não serão mais acentuados “I” e “U” tônicos formando hiato quando vierem depois de ditongo	saída, faísca, baú, país feitura, Bocaiuva, Sauipe
Acentua-se a 3ª pessoa do plural do presente do indicativo dos verbos “TER” e “VIR” e seus compostos	têm, obtêm, contêm, vêm
Não são acentuados hiatos “OO” e “EE”	leem, voo, enjoio
Não são acentuadas palavras homógrafas OBS: A forma verbal “PÔDE” é uma exceção	pelo, pera, para

AS CLASSES GRAMATICAIS

Classes de Palavras

Para entender sobre a estrutura das funções sintáticas, é preciso conhecer as classes de palavras, também conhecidas por classes morfológicas. A gramática tradicional pressupõe 10 classes gramaticais de palavras, sendo elas: adjetivo, advérbio, artigo, conjunção, interjeição, numeral, pronome, preposição, substantivo e verbo.

Veja, a seguir, as características principais de cada uma delas.

CLASSE	CARACTERÍSTICAS	EXEMPLOS
ADJETIVO	Expressar características, qualidades ou estado dos seres Sofre variação em número, gênero e grau	Menina <i>inteligente</i> ... Roupa <i>azul-marinho</i> ... Brincadeira <i>de criança</i> ... Povo <i>brasileiro</i> ...
ADVÉRBIO	Indica circunstância em que ocorre o fato verbal Não sofre variação	A ajuda chegou <i>tarde</i> . A mulher trabalha <i>muito</i> . Ele dirigia <i>mal</i> .
ARTIGO	Determina os substantivos (de modo definido ou indefinido) Varia em gênero e número	A galinha botou <i>um</i> ovo. <i>Uma</i> menina deixou <i>a</i> mochila no ônibus.
CONJUNÇÃO	Liga ideias e sentenças (conhecida também como conectivos) Não sofre variação	Não gosto de refrigerante <i>nem</i> de pizza. Eu vou para a praia <i>ou</i> para a cachoeira?
INTERJEIÇÃO	Exprime reações emotivas e sentimentos Não sofre variação	<i>Ah!</i> Que calor... Escapei por pouco, <i>ufa!</i>
NUMERAL	Atribui quantidade e indica posição em alguma sequência Varia em gênero e número	Gostei muito do <i>primeiro</i> dia de aula. <i>Três</i> é a <i>metade</i> de seis.
PRONOME	Acompanha, substitui ou faz referência ao substantivo Varia em gênero e número	Posso <i>ajudar</i> , senhora? <i>Ela me</i> ajudou muito com o <i>meu</i> trabalho. <i>Esta</i> é a casa <i>onde</i> eu moro. <i>Que</i> dia é hoje?
PREPOSIÇÃO	Relaciona dois termos de uma mesma oração Não sofre variação	Espero <i>por</i> você essa noite. Lucas gosta <i>de</i> tocar violão.

SUBSTANTIVO	Nomeia objetos, pessoas, animais, alimentos, lugares etc. Flexionam em gênero, número e grau.	A <i>menina</i> jogou sua <i>boneca</i> no rio. A <i>matilha</i> tinha muita <i>coragem</i> .
VERBO	Indica ação, estado ou fenômenos da natureza Sofre variação de acordo com suas flexões de modo, tempo, número, pessoa e voz. Verbos não significativos são chamados verbos de ligação	Ana se <i>exercita</i> pela manhã. Todos <i>parecem</i> meio bobos. <i>Chove</i> muito em Manaus. A cidade <i>é</i> muito bonita quando vista do alto.

Substantivo

Tipos de substantivos

Os substantivos podem ter diferentes classificações, de acordo com os conceitos apresentados abaixo:

- **Comum:** usado para nomear seres e objetos generalizados. *Ex: mulher; gato; cidade...*
- **Próprio:** geralmente escrito com letra maiúscula, serve para especificar e particularizar. *Ex: Maria; Garfield; Belo Horizonte...*
- **Coletivo:** é um nome no singular que expressa ideia de plural, para designar grupos e conjuntos de seres ou objetos de uma mesma espécie. *Ex: matilha; enxame; cardume...*
 - **Concreto:** nomeia algo que existe de modo independente de outro ser (objetos, pessoas, animais, lugares etc.). *Ex: menina; cachorro; praça...*
 - **Abstrato:** depende de um ser concreto para existir, designando sentimentos, estados, qualidades, ações etc. *Ex: saudade; sede; imaginação...*
 - **Primitivo:** substantivo que dá origem a outras palavras. *Ex: livro; água; noite...*
 - **Derivado:** formado a partir de outra(s) palavra(s). *Ex: pedreiro; livraria; noturno...*
 - **Simples:** nomes formados por apenas uma palavra (um radical). *Ex: casa; pessoa; cheiro...*
 - **Composto:** nomes formados por mais de uma palavra (mais de um radical). *Ex: passatempo; guarda-roupa; girassol...*

Flexão de gênero

Na língua portuguesa, todo substantivo é flexionado em um dos dois gêneros possíveis: **feminino** e **masculino**.

O **substantivo biforme** é aquele que flexiona entre masculino e feminino, mudando a desinência de gênero, isto é, geralmente o final da palavra sendo **-o** ou **-a**, respectivamente (*Ex: menino / menina*). Há, ainda, os que se diferenciam por meio da pronúncia / acentuação (*Ex: avô / avó*), e aqueles em que há ausência ou presença de desinência (*Ex: irmão / irmã; cantor / cantora*).

O **substantivo uniforme** é aquele que possui apenas uma forma, independente do gênero, podendo ser diferenciados quanto ao gênero a partir da flexão de gênero no artigo ou adjetivo que o acompanha (*Ex: a cadeira / o poste*). Pode ser classificado em **epiceno** (refere-se aos animais), **sobrecômum** (refere-se a pessoas) e **comum de dois gêneros** (identificado por meio do artigo).

É preciso ficar atento à **mudança semântica** que ocorre com alguns substantivos quando usados no masculino ou no feminino, trazendo alguma especificidade em relação a ele. No exemplo *o fruto X a fruta* temos significados diferentes: o primeiro diz respeito ao órgão que protege a semente dos alimentos, enquanto o segundo é o termo popular para um tipo específico de fruto.

Flexão de número

No português, é possível que o substantivo esteja no **singular**, usado para designar apenas uma única coisa, pessoa, lugar (*Ex: bola; escada; casa*) ou no **plural**, usado para designar maiores quantidades (*Ex: bolas; escadas; casas*) — sendo este último representado, geralmente, com o acréscimo da letra **S** ao final da palavra.

Há, também, casos em que o substantivo não se altera, de modo que o plural ou singular devem estar marcados a partir do contexto, pelo uso do artigo adequado (*Ex: o lápis / os lápis*).

Variação de grau

Usada para marcar diferença na grandeza de um determinado substantivo, a variação de grau pode ser classificada em **augmentativo** e **diminutivo**.

Quando acompanhados de um substantivo que indica grandeza ou pequenez, é considerado **analítico** (*Ex: menino grande / menino pequeno*).

Quando acrescentados sufixos indicadores de aumento ou diminuição, é considerado **sintético** (*Ex: menino / menininho*).

Novo Acordo Ortográfico

De acordo com o Novo Acordo Ortográfico da Língua Portuguesa, as **letras maiúsculas** devem ser usadas em nomes próprios de pessoas, lugares (cidades, estados, países, rios), animais, acidentes geográficos, instituições, entidades, nomes astronômicos, de festas e festividades, em títulos de periódicos e em siglas, símbolos ou abreviaturas.

Já as **letras minúsculas** podem ser usadas em dias de semana, meses, estações do ano e em pontos cardeais.

Existem, ainda, casos em que o **uso de maiúscula ou minúscula é facultativo**, como em título de livros, nomes de áreas do saber, disciplinas e matérias, palavras ligadas a alguma religião e em palavras de categorização.

Adjetivo

Os adjetivos podem ser simples (*vermelho*) ou compostos (*mal-educado*); primitivos (*alegre*) ou derivados (*tristonho*). Eles podem flexionar entre o feminino (*estudiosa*) e o masculino (*engraçado*), e o singular (*bonito*) e o plural (*bonitos*).

Há, também, os adjetivos pátrios ou gentílicos, sendo aqueles que indicam o local de origem de uma pessoa, ou seja, sua nacionalidade (*brasileiro; mineiro*).

MATEMÁTICA

1. Teoria dos Conjuntos	01
2. Conjuntos dos números Reais (R): operações, propriedades e problemas	07
3. Cálculos Algébricos	15
4. Grandezas Proporcionais	17
5. Regra de Três Simples e Composta	20
6. Porcentagem e Juro Simples	23
7. Sistema Monetário Brasileiro	29
8. Equação do Primeiro e Segundo Grau - problemas	31
9. Sistema Decimal de Medidas (comprimento, superfície, volume, massa, capacidade e tempo) - transformação de unidades e resolução de problemas	37
10. Geometria: ponto, reta, plano – ângulos, polígonos, triângulos, quadriláteros, circunferência, círculo e seus elementos respectivos – figuras geométricas planas (perímetros e áreas) – sólidos geométricos (figuras espaciais): seus elementos e volumes	41
11. Funções do 1º e 2º grau	57
12. Sequências, Progressões Aritméticas e Geométricas	64
13. Resolução de problemas	67

TEORIA DOS CONJUNTOS

Conjunto está presente em muitos aspectos da vida, sejam eles cotidianos, culturais ou científicos. Por exemplo, formamos conjuntos ao organizar a lista de amigos para uma festa agrupar os dias da semana ou simplesmente fazer grupos.

Os componentes de um conjunto são chamados de elementos.

Para enumerar um conjunto usamos geralmente uma letra maiúscula.

Representações

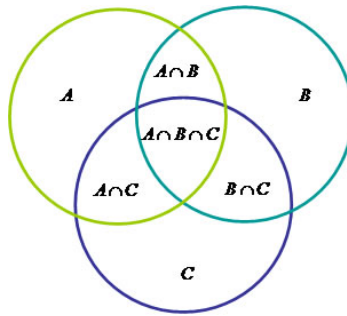
Pode ser definido por:

-Enumerando todos os elementos do conjunto: $S=\{1, 3, 5, 7, 9\}$

-Simbolicamente: $B=\{x \in \mathbb{N} \mid x < 8\}$, enumerando esses elementos temos:

$B=\{0,1,2,3,4,5,6,7\}$

-Diagrama de Venn



Há também um conjunto que não contém elemento e é representado da seguinte forma: $S=c$ ou $S=\{ \}$.

Quando todos os elementos de um conjunto A pertencem também a outro conjunto B, dizemos que:

A é subconjunto de B

Ou A é parte de B

A está contido em B escrevemos: $A \subset B$

Se existir pelo menos um elemento de A que não pertence a B: $A \not\subset B$

Símbolos

\in : pertence	\exists : existe
\notin : não pertence	\nexists : não existe
\subset : está contido	\forall : para todo (ou qualquer que seja)
$\not\subset$: não está contido	\emptyset : conjunto vazio
\supset : contém	\mathbb{N} : conjunto dos números naturais
$\not\supset$: não contém	\mathbb{Z} : conjunto dos números inteiros
$/$: tal que	\mathbb{Q} : conjunto dos números racionais
\Rightarrow : implica que	$\mathbb{Q}' = \mathbb{I}$: conjunto dos números irracionais
\Leftrightarrow : se, e somente se	\mathbb{R} : conjunto dos números reais

Igualdade

Propriedades básicas da igualdade

Para todos os conjuntos A, B e C, para todos os objetos $x \in U$, temos que:

- (1) $A = A$.
 - (2) Se $A = B$, então $B = A$.
 - (3) Se $A = B$ e $B = C$, então $A = C$.
 - (4) Se $A = B$ e $x \in A$, então $x \in B$.
- Se $A = B$ e $A \in C$, então $B \in C$.

Dois conjuntos são iguais se, e somente se, possuem exatamente os mesmos elementos. Em símbolo:

Para saber se dois conjuntos A e B são iguais, precisamos saber apenas quais são os elementos.

- Não importa ordem:
 $A = \{1, 2, 3\}$ e $B = \{2, 1, 3\}$
- Não importa se há repetição:
 $A = \{1, 2, 2, 3\}$ e $B = \{1, 2, 3\}$

Classificação

Definição

Chama-se cardinal de um conjunto, e representa-se por #, ao número de elementos que ele possui.

Exemplo

Por exemplo, se $A = \{45, 65, 85, 95\}$ então $\#A = 4$.

Definições

Dois conjuntos dizem-se equipotentes se têm o mesmo cardinal.

Um conjunto diz-se

- a) infinito quando não é possível enumerar todos os seus elementos
- b) finito quando é possível enumerar todos os seus elementos
- c) singular quando é formado por um único elemento
- d) vazio quando não tem elementos

Exemplos

N é um conjunto infinito (O cardinal do conjunto N ($\#N$) é infinito (∞));
 $A = \{\frac{1}{2}, 1\}$ é um conjunto finito ($\#A = 2$);
 $B = \{\text{Lua}\}$ é um conjunto singular ($\#B = 1$)
 $\{\}$ ou \emptyset é o conjunto vazio ($\#\emptyset = 0$)

Pertinência

O conceito básico da teoria dos conjuntos é a relação de pertinência representada pelo símbolo \in . As letras minúsculas designam os elementos de um conjunto e as maiúsculas, os conjuntos. Assim, o conjunto das vogais (V) é:

$V = \{a, e, i, o, u\}$

A relação de pertinência é expressa por: $a \in V$

A relação de não-pertinência é expressa por: $b \notin V$, pois o elemento b não pertence ao conjunto V.

Inclusão

A Relação de inclusão possui 3 propriedades:

Propriedade reflexiva: $A \subset A$, isto é, um conjunto sempre é subconjunto dele mesmo.

Propriedade antissimétrica: se $A \subset B$ e $B \subset A$, então $A = B$
 Propriedade transitiva: se $A \subset B$ e $B \subset C$, então $A \subset C$.

Operações

União

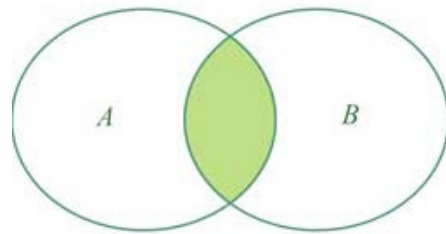
Dados dois conjuntos A e B, existe sempre um terceiro formado pelos elementos que pertencem pelo menos um dos conjuntos a que chamamos conjunto união e representamos por: $A \cup B$.

Formalmente temos: $A \cup B = \{x | x \in A \text{ ou } x \in B\}$

Exemplo:
 $A = \{1, 2, 3, 4\}$ e $B = \{5, 6\}$
 $A \cup B = \{1, 2, 3, 4, 5, 6\}$

Interseção

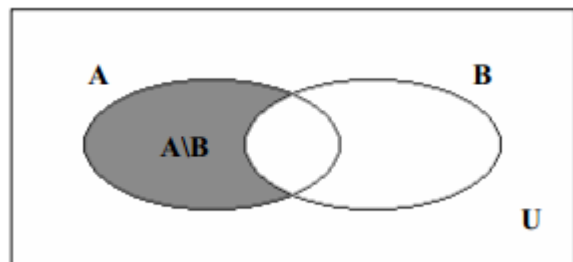
A interseção dos conjuntos A e B é o conjunto formado pelos elementos que são ao mesmo tempo de A e de B, e é representada por: $A \cap B$. Simbolicamente: $A \cap B = \{x | x \in A \text{ e } x \in B\}$



Exemplo:
 $A = \{a, b, c, d, e\}$ e $B = \{d, e, f, g\}$
 $A \cap B = \{d, e\}$
 Diferença

Uma outra operação entre conjuntos é a diferença, que a cada par A, B de conjuntos faz corresponder o conjunto definido por: $A - B$ ou $A \setminus B$ que se diz a diferença entre A e B ou o complementar de B em relação a A.

A este conjunto pertencem os elementos de A que não pertencem a B.
 $A \setminus B = \{x : x \in A \text{ e } x \notin B\}$.



Exemplo:
 $A = \{0, 1, 2, 3, 4, 5\}$ e $B = \{5, 6, 7\}$
 Então os elementos de $A - B$ serão os elementos do conjunto A menos os elementos que pertencerem ao conjunto B.
 Portanto $A - B = \{0, 1, 2, 3, 4\}$.

Complementar

Sejam A e B dois conjuntos tais que $A \subset B$. Chama-se complementar de A em relação a B, que indicamos por CBA , o conjunto cujos elementos são todos aqueles que pertencem a B e não pertencem a A.

$$A \subset B \Leftrightarrow CBA = \{x | x \in B \text{ e } x \notin A\} = B - A$$

Exemplo

$$A = \{1, 2, 3\} \quad B = \{1, 2, 3, 4, 5\}$$

$$CBA = \{4, 5\}$$

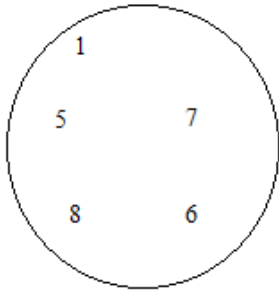
Representação

-Enumerando todos os elementos do conjunto: $S = \{1, 2, 3, 4, 5\}$

-Simbolicamente: $B = \{x \in \mathbb{N} | 2 < x < 8\}$, enumerando esses elementos temos:

$$B = \{3, 4, 5, 6, 7\}$$

- por meio de diagrama:



Quando um conjunto não possui elementos chama-se de conjunto vazio: $S = \emptyset$ ou $S = \{ \}$.

Igualdade

Dois conjuntos são iguais se, e somente se, possuem exatamente os mesmos elementos. Em símbolo:

$$A = B \text{ se, e somente se, } \forall x (x \in A \leftrightarrow x \in B).$$

Para saber se dois conjuntos A e B são iguais, precisamos saber apenas quais são os elementos.

Não importa ordem:

$$A = \{1, 2, 3\} \text{ e } B = \{2, 1, 3\}$$

Não importa se há repetição:

$$A = \{1, 2, 2, 3\} \text{ e } B = \{1, 2, 3\}$$

Relação de Pertinência

Relacionam um elemento com conjunto. E a indicação que o elemento pertence (\in) ou não pertence (\notin)

Exemplo: Dado o conjunto $A = \{-3, 0, 1, 5\}$

$$0 \in A$$

$$2 \notin A$$

Relações de Inclusão

Relacionam um conjunto com outro conjunto.

Simbologia: \subset (está contido), $\not\subset$ (não está contido), \supset (contém), $\not\supset$ (não contém)

A Relação de inclusão possui 3 propriedades:

Exemplo:

$$\{1, 3, 5\} \subset \{0, 1, 2, 3, 4, 5\}$$

$$\{0, 1, 2, 3, 4, 5\} \supset \{1, 3, 5\}$$

Aqui vale a famosa regrinha que o professor ensina, boca aberta para o maior conjunto.

Subconjunto

O conjunto A é subconjunto de B se todo elemento de A é também elemento de B.

Exemplo: $\{2, 4\}$ é subconjunto de $\{x \in \mathbb{N} | x \text{ é par}\}$

Operações

União

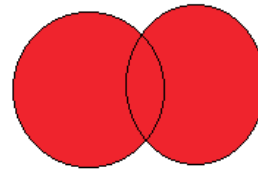
Dados dois conjuntos A e B, existe sempre um terceiro formado pelos elementos que pertencem pelo menos um dos conjuntos a que chamamos conjunto união e representamos por: $A \cup B$.

Formalmente temos: $A \cup B = \{x | x \in A \text{ ou } x \in B\}$

Exemplo:

$$A = \{1, 2, 3, 4\} \text{ e } B = \{5, 6\}$$

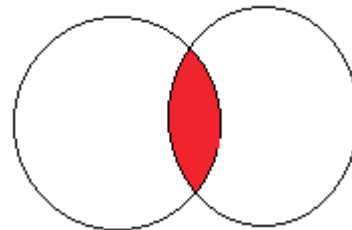
$$A \cup B = \{1, 2, 3, 4, 5, 6\}$$



Interseção

A interseção dos conjuntos A e B é o conjunto formado pelos elementos que são ao mesmo tempo de A e de B, e é representada por: $A \cap B$.

Simbolicamente: $A \cap B = \{x | x \in A \text{ e } x \in B\}$



Exemplo:

$$A = \{a, b, c, d, e\} \text{ e } B = \{d, e, f, g\}$$

$$A \cap B = \{d, e\}$$

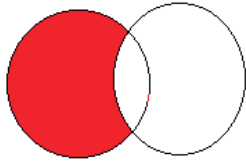
Diferença

Uma outra operação entre conjuntos é a diferença, que a cada par A, B de conjuntos faz corresponder o conjunto definido por:

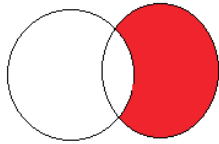
$A - B$ ou $A \setminus B$ que se diz a diferença entre A e B ou o complementar de B em relação a A.

A este conjunto pertencem os elementos de A que não pertencem a B.

$$A \setminus B = \{x : x \in A \text{ e } x \notin B\}.$$



$$B - A = \{x : x \in B \text{ e } x \notin A\}.$$



Exemplo:

$$A = \{0, 1, 2, 3, 4, 5\} \text{ e } B = \{5, 6, 7\}$$

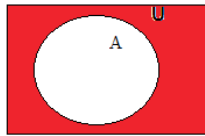
Então os elementos de $A - B$ serão os elementos do conjunto A menos os elementos que pertencerem ao conjunto B.

$$\text{Portanto } A - B = \{0, 1, 2, 3, 4\}.$$

Complementar

O complementar do conjunto $A(\bar{A})$ é o conjunto formado pelos elementos do conjunto universo que não pertencem a A.

$$\bar{A} = \{x \in U | x \notin A\}$$



Fórmulas da união

$$n(A \cup B) = n(A) + n(B) - n(A \cap B)$$

$$n(A \cup B \cup C) = n(A) + n(B) + n(C) + n(A \cap B \cap C) - n(A \cap B) - n(A \cap C) - n(B \cap C)$$

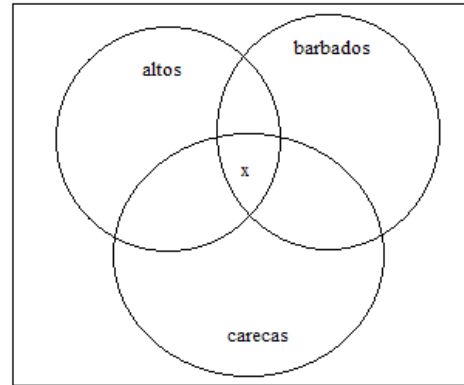
Essas fórmulas muitas vezes nos ajudam, pois ao invés de fazer todo o diagrama, se colocarmos nessa fórmula, o resultado é mais rápido, o que na prova de concurso é interessante devido ao tempo.

Mas, faremos exercícios dos dois modos para você entender melhor e perceber que, dependendo do exercício é melhor fazer de uma forma ou outra.

(MANAUSPREV – Analista Previdenciário – FCC/2015) Em um grupo de 32 homens, 18 são altos, 22 são barbados e 16 são carecas. Homens altos e barbados que não são carecas são seis. Todos homens altos que são carecas, são também barbados. Sabe-se que existem 5 homens que são altos e não são barbados nem carecas. Sabe-se que existem 5 homens que são barbados e não são altos nem carecas. Sabe-se que existem 5 homens que são carecas e não são altos e nem barbados. Dentre todos esses homens, o número de barbados que não são altos, mas são carecas é igual a

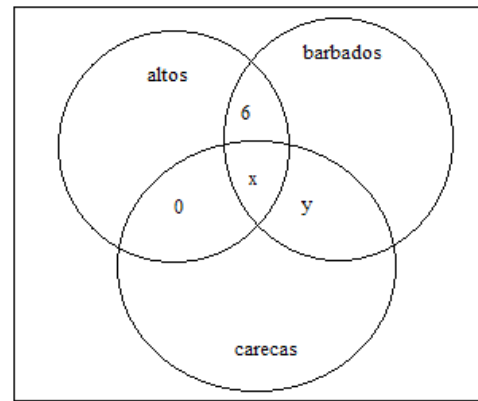
- (A) 4.
- (B) 7.
- (C) 13.
- (D) 5.
- (E) 8.

Primeiro, quando temos 3 diagramas, sempre começamos pela interseção dos 3, depois interseção a cada 2 e por fim, cada um

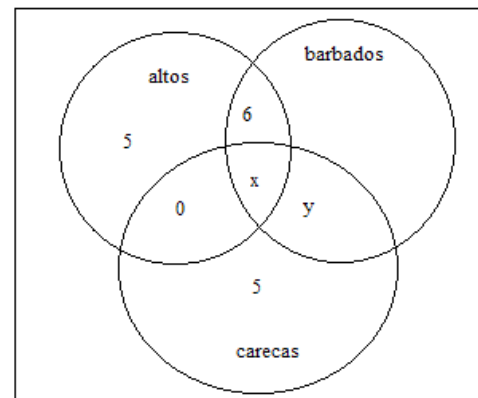


Se todo homem careca é barbado, não teremos apenas homens carecas e altos.

Homens altos e barbados são 6



Sabe-se que existem 5 homens que são barbados e não são altos nem carecas. Sabe-se que existem 5 homens que são carecas e não são altos e nem barbados



Sabemos que 18 são altos

CONHECIMENTOS ESPECÍFICOS
GUARDA CIVIL MUNICIPAL (MASCULINO E FEMININO)

1.	1 - Constituição Federal – Art. 1º ao 5º e incisos; Art. 144	01
2.	Lei Federal nº 13.022 de 08 de agosto de 2014 – Dispões sobre o Estatuto Geral das Guardas Municipais;	20
3.	Decreto Lei 2.848 de 07 de dezembro de 1940 – Código Penal – Artigo de 121 ao 180 e do Art. 312 ao 337;	22
4.	Lei Federal nº 10.826 de 22 de dezembro de 2003 – Estatuto do Desarmamento;	44
5.	Decreto nº 9.847, de 25.06.2019, que regulamenta a Lei 10.826/03 que dispõe sobre registro, posse e comercialização de armas de fogo e munição;	51
6.	Lei Federal nº 13.869, de 05.09.2019 – Abuso de Autoridade;	61
7.	Lei Federal nº 9.455 de 07 de abril de 1997 – Lei de Tortura;	64
8.	Declaração Universal dos Direitos Humanos, de 10 de dezembro de 1948;	65
9.	Lei Federal nº 11.340 de 07 de agosto de 2006 – Violência Doméstica e familiar contra Mulher – “Lei Maria da Penha”;	67
10.	Lei Federal nº 8.069 de 13 de julho de 1990 – Estatuto da Criança e do Adolescente;	74
11.	Lei Federal nº 11.343, de 23/08/2006 – Institui Sistema Nacional de Políticas Públicas sobre Drogas;	111
12.	Sumula. Vinculante 11 do STF - de 13 de agosto de 2008 – Dispões sobre o emprego de algemas;	124
13.	Portaria Interministerial 4226 de 31.12.2010 e anexos – Estabelece Diretrizes sobre o Uso da Força;	125
14.	Lei Federal nº 9.605/1998 - Dispõe sobre as sanções penais e administrativas derivadas de condutas e atividades lesivas ao meio ambiente;	128
15.	Lei Federal nº 13.060 de 22.12.2014 – Disciplina o uso dos Instrumento de menor poder ofensivo em todo o território nacional;	134
16.	Lei Federal nº 12.651 de 25.05.2012 – Novo Código Florestal;	134
17.	Lei Federal nº 10.741, de 01.10.2003 - Estatuto do Idoso;	151
18.	Decreto Municipal nº 3.810 de 12.06.1995 – Regimento Interno da GCM-CLPtá;	161

**CONSTITUIÇÃO FEDERAL – ART. 1º AO 5º E INCISOS;
ART. 144**

**CONSTITUIÇÃO DA REPÚBLICA FEDERATIVA DO BRASIL DE
1988**

PREÂMBULO

Nós, representantes do povo brasileiro, reunidos em Assembléia Nacional Constituinte para instituir um Estado Democrático, destinado a assegurar o exercício dos direitos sociais e individuais, a liberdade, a segurança, o bem-estar, o desenvolvimento, a igualdade e a justiça como valores supremos de uma sociedade fraterna, pluralista e sem preconceitos, fundada na harmonia social e comprometida, na ordem interna e internacional, com a solução pacífica das controvérsias, promulgamos, sob a proteção de Deus, a seguinte CONSTITUIÇÃO DA REPÚBLICA FEDERATIVA DO BRASIL.

**TÍTULO I
DOS PRINCÍPIOS FUNDAMENTAIS**

1) Fundamentos da República

O título I da Constituição Federal trata dos princípios fundamentais do Estado brasileiro e começa, em seu artigo 1º, trabalhando com os fundamentos da República Federativa brasileira, ou seja, com as bases estruturantes do Estado nacional.

Neste sentido, disciplina:

Art. 1º A República Federativa do Brasil, formada pela união indissolúvel dos Estados e Municípios e do Distrito Federal, constitui-se em Estado Democrático de Direito e tem como fundamentos:

- I - a soberania;
- II - a cidadania;
- III - a dignidade da pessoa humana;
- IV - os valores sociais do trabalho e da livre iniciativa;
- V - o pluralismo político.

Parágrafo único. Todo o poder emana do povo, que o exerce por meio de representantes eleitos ou diretamente, nos termos desta Constituição.

Vale estudar o significado e a abrangência de cada qual destes fundamentos.

1.1) Soberania

Soberania significa o poder supremo que cada nação possui de se autogovernar e se autodeterminar. Este conceito surgiu no Estado Moderno, com a ascensão do absolutismo, colocando o reino em posição de soberano. Sendo assim, poderia governar como bem entendesse, pois seu poder era exclusivo, inabalável, ilimitado, atemporal e divino, ou seja, absoluto.

Neste sentido, Thomas Hobbes, na obra *Leviatã*, defende que quando os homens abrem mão do estado natural, deixa de predominar a lei do mais forte, mas para a consolidação deste tipo de sociedade é necessária a presença de uma autoridade à qual todos os membros devem render o suficiente da sua liberdade natural, permitindo que esta autoridade possa assegurar a paz interna e a defesa comum. Este soberano, que à época da escrita da obra de Hobbes se consolidava no monarca, deveria ser o *Leviatã*, uma autoridade inquestionável.

No mesmo direcionamento se encontra a obra de Maquiavel, que rejeitou a concepção de um soberano que deveria ser justo e ético para com o seu povo, desde que sempre tivesse em vista a finalidade primordial de manter o Estado íntegro: “na conduta dos homens, especialmente dos príncipes, contra a qual não há recurso, os fins justificam os meios. Portanto, se um príncipe pretende conquistar e manter o poder, os meios que empregue serão sempre tidos como honrosos, e elogiados por todos, pois o vulgo atenta sempre para as aparências e os resultados”.

A concepção de soberania inerente ao monarca se quebrou numa fase posterior, notadamente com a ascensão do ideário iluminista. Com efeito, passou-se a enxergar a soberania como um poder que repousa no povo. Logo, a autoridade absoluta da qual emana o poder é o povo e a legitimidade do exercício do poder no Estado emana deste povo.

Com efeito, no Estado Democrático se garante a soberania popular, que pode ser conceituada como “a qualidade máxima do poder extraída da soma dos atributos de cada membro da sociedade estatal, encarregado de escolher os seus representantes no governo por meio do sufrágio universal e do voto direto, secreto e igualitário”.

Neste sentido, liga-se diretamente ao parágrafo único do artigo 1º, CF, que prevê que “todo o poder emana do povo, que o exerce por meio de representantes eleitos ou diretamente, nos termos desta Constituição”. O povo é soberano em suas decisões e as autoridades eleitas que decidem em nome dele, representando-o, devem estar devidamente legitimadas para tanto, o que acontece pelo exercício do sufrágio universal.

Por seu turno, a soberania nacional é princípio geral da atividade econômica (artigo 170, I, CF), restando demonstrado que não somente é guia da atuação política do Estado, mas também de sua atuação econômica. Neste sentido, deve-se preservar e incentivar a indústria e a economia nacionais.

1.2) Cidadania

Quando se afirma no caput do artigo 1º que a República Federativa do Brasil é um Estado Democrático de Direito, remete-se à ideia de que o Brasil adota a democracia como regime político.

Historicamente, nota-se que por volta de 800 a.C. as comunidades de aldeias começaram a ceder lugar para unidades políticas maiores, surgindo as chamadas cidades-estado ou polis, como Tebas, Esparta e Atenas. Inicialmente eram monarquias, transformaram-se em oligarquias e, por volta dos séculos V e VI a.C., tornaram-se democracias. Com efeito, as origens da chamada democracia se encontram na Grécia antiga, sendo permitida a participação direta daqueles poucos que eram considerados cidadãos, por meio da discussão na polis.

Democracia (do grego, demo+kratos) é um regime político em que o poder de tomar decisões políticas está com os cidadãos, de forma direta (quando um cidadão se reúne com os demais e, juntos, eles tomam a decisão política) ou indireta (quando ao cidadão é dado o poder de eleger um representante).

Portanto, o conceito de democracia está diretamente ligado ao de cidadania, notadamente porque apenas quem possui cidadania está apto a participar das decisões políticas a serem tomadas pelo Estado.

Cidadão é o nacional, isto é, aquele que possui o vínculo político-jurídico da nacionalidade com o Estado, que goza de direitos políticos, ou seja, que pode votar e ser votado (sufrágio universal).

Destacam-se os seguintes conceitos correlatos:

a) Nacionalidade: é o vínculo jurídico-político que liga um indivíduo a determinado Estado, fazendo com que ele passe a integrar o povo daquele Estado, desfrutando assim de direitos e obrigações.

b) Povo: conjunto de pessoas que compõem o Estado, unidas pelo vínculo da nacionalidade.

c) População: conjunto de pessoas residentes no Estado, nacionais ou não.

Depreende-se que a cidadania é um atributo conferido aos nacionais titulares de direitos políticos, permitindo a consolidação do sistema democrático.

1.3) Dignidade da pessoa humana

A dignidade da pessoa humana é o valor-base de interpretação de qualquer sistema jurídico, internacional ou nacional, que possa se considerar compatível com os valores éticos, notadamente da moral, da justiça e da democracia. Pensar em dignidade da pessoa humana significa, acima de tudo, colocar a pessoa humana como centro e norte para qualquer processo de interpretação jurídica, seja na elaboração da norma, seja na sua aplicação.

Sem pretender estabelecer uma definição fechada ou plena, é possível conceituar dignidade da pessoa humana como o principal valor do ordenamento ético e, por consequência, jurídico que pretende colocar a pessoa humana como um sujeito pleno de direitos e obrigações na ordem internacional e nacional, cujo desrespeito acarreta a própria exclusão de sua personalidade.

Aponta Barroso : “o princípio da dignidade da pessoa humana identifica um espaço de integridade moral a ser assegurado a todas as pessoas por sua só existência no mundo. É um respeito à criação, independente da crença que se professe quanto à sua origem. A dignidade relaciona-se tanto com a liberdade e valores do espírito como com as condições materiais de subsistência”.

O Ministro Alberto Luiz Bresciani de Fontan Pereira, do Tribunal Superior do Trabalho, trouxe interessante conceito numa das decisões que relatou: “a dignidade consiste na percepção intrínseca de cada ser humano a respeito dos direitos e obrigações, de modo a assegurar, sob o foco de condições existenciais mínimas, a participação saudável e ativa nos destinos escolhidos, sem que isso importe destilação dos valores soberanos da democracia e das liberdades individuais. O processo de valorização do indivíduo articula a promoção de escolhas, posturas e sonhos, sem olvidar que o espectro de abrangência das liberdades individuais encontra limitação em outros direitos fundamentais, tais como a honra, a vida privada, a intimidade, a imagem. Sobreleva registrar que essas garantias, associadas ao princípio da dignidade da pessoa humana, subsistem como conquista da humanidade, razão pela qual auferiram proteção especial consistente em indenização por dano moral decorrente de sua violação”.

Para Reale , a evolução histórica demonstra o domínio de um valor sobre o outro, ou seja, a existência de uma ordem gradativa entre os valores; mas existem os valores fundamentais e os secundários, sendo que o valor fonte é o da pessoa humana.

Nesse sentido, são os dizeres de Reale : “partimos dessa ideia, a nosso ver básica, de que a pessoa humana é o valor-fonte de todos os valores. O homem, como ser natural biopsíquico, é apenas um indivíduo entre outros indivíduos, um ente animal entre os demais da mesma espécie. O homem, considerado na sua objetividade espiritual, enquanto ser que só realiza no sentido de seu dever ser, é o que chamamos de pessoa. Só o homem possui a dignidade originária de ser enquanto deve ser, pondo-se essencialmente como razão determinante do processo histórico”.

Quando a Constituição Federal assegura a dignidade da pessoa humana como um dos fundamentos da República, faz emergir uma nova concepção de proteção de cada membro do seu povo. Tal ideologia de forte fulcro humanista guia a afirmação de todos os direitos fundamentais e confere a eles posição hierárquica superior

às normas organizacionais do Estado, de modo que é o Estado que está para o povo, devendo garantir a dignidade de seus membros, e não o inverso.

1.4) Valores sociais do trabalho e da livre iniciativa

Quando o constituinte coloca os valores sociais do trabalho em paridade com a livre iniciativa fica clara a percepção de necessário equilíbrio entre estas duas concepções. De um lado, é necessário garantir direitos aos trabalhadores, notadamente consolidados nos direitos sociais enumerados no artigo 7º da Constituição; por outro lado, estes direitos não devem ser óbice ao exercício da livre iniciativa, mas sim vetores que reforcem o exercício desta liberdade dentro dos limites da justiça social, evitando o predomínio do mais forte sobre o mais fraco.

Por livre iniciativa entenda-se a liberdade de iniciar a exploração de atividades econômicas no território brasileiro, coibindo-se práticas de truste (ex.: monopólio). O constituinte não tem a intenção de impedir a livre iniciativa, até mesmo porque o Estado nacional necessita dela para crescer economicamente e adequar sua estrutura ao atendimento crescente das necessidades de todos os que nele vivem. Sem crescimento econômico, nem ao menos é possível garantir os direitos econômicos, sociais e culturais afirmados na Constituição Federal como direitos fundamentais.

No entanto, a exploração da livre iniciativa deve se dar de maneira racional, tendo em vista os direitos inerentes aos trabalhadores, no que se consolida a expressão “valores sociais do trabalho”. A pessoa que trabalha para aquele que explora a livre iniciativa deve ter a sua dignidade respeitada em todas as suas dimensões, não somente no que tange aos direitos sociais, mas em relação a todos os direitos fundamentais afirmados pelo constituinte.

A questão resta melhor delimitada no título VI do texto constitucional, que aborda a ordem econômica e financeira: “Art. 170. A ordem econômica, fundada na valorização do trabalho humano e na livre iniciativa, tem por fim assegurar a todos existência digna, conforme os ditames da justiça social, observados os seguintes princípios [...]”. Nota-se no caput a repetição do fundamento republicano dos valores sociais do trabalho e da livre iniciativa.

Por sua vez, são princípios instrumentais para a efetivação deste fundamento, conforme previsão do artigo 1º e do artigo 170, ambos da Constituição, o princípio da livre concorrência (artigo 170, IV, CF), o princípio da busca do pleno emprego (artigo 170, VIII, CF) e o princípio do tratamento favorecido para as empresas de pequeno porte constituídas sob as leis brasileiras e que tenham sua sede e administração no País (artigo 170, IX, CF). Ainda, assegurando a livre iniciativa no exercício de atividades econômicas, o parágrafo único do artigo 170 prevê: “é assegurado a todos o livre exercício de qualquer atividade econômica, independentemente de autorização de órgãos públicos, salvo nos casos previstos em lei”.

1.5) Pluralismo político

A expressão pluralismo remete ao reconhecimento da multiplicidade de ideologias culturais, religiosas, econômicas e sociais no âmbito de uma nação. Quando se fala em pluralismo político, afirma-se que mais do que incorporar esta multiplicidade de ideologias cabe ao Estado nacional fornecer espaço para a manifestação política delas.

Sendo assim, pluralismo político significa não só respeitar a multiplicidade de opiniões e ideias, mas acima de tudo garantir a existência dela, permitindo que os vários grupos que compõem os mais diversos setores sociais possam se fazer ouvir mediante a liberdade de expressão, manifestação e opinião, bem como possam exigir do Estado substrato para se fazerem subsistir na sociedade.

Pluralismo político vai além do pluripartidarismo ou multipartidarismo, que é apenas uma de suas consequências e garante que mesmo os partidos menores e com poucos representantes sejam ouvidos na tomada de decisões políticas, porque abrange uma verdadeira concepção de multiculturalidade no âmbito interno.

2) Separação dos Poderes

A separação de Poderes é inerente ao modelo do Estado Democrático de Direito, impedindo a monopolização do poder e, por conseguinte, a tirania e a opressão. Resta garantida no artigo 2º da Constituição Federal com o seguinte teor:

Art. 2º São Poderes da União, independentes e harmônicos entre si, o Legislativo, o Executivo e o Judiciário.

A separação de Poderes é inerente ao modelo do Estado Democrático de Direito, impedindo a monopolização do poder e, por conseguinte, a tirania e a opressão. Resta garantida no artigo 2º da Constituição Federal com o seguinte teor: “Art. 2º São Poderes da União, independentes e harmônicos entre si, o Legislativo, o Executivo e o Judiciário”. Se, por um lado, o Estado é uno, até mesmo por se legitimar na soberania popular; por outro lado, é necessária a divisão de funções das atividades estatais de maneira equilibrada, o que se faz pela divisão de Poderes.

O constituinte afirma que estes poderes são independentes e harmônicos entre si. Independência significa que cada qual possui poder para se autogerir, notadamente pela capacidade de organização estrutural (criação de cargos e subdivisões) e orçamentária (divisão de seus recursos conforme legislação por eles mesmos elaborada). Harmonia significa que cada Poder deve respeitar os limites de competência do outro e não se imiscuir indevidamente em suas atividades típicas.

A noção de separação de Poderes começou a tomar forma com o ideário iluminista. Neste viés, o Iluminismo lançou base para os dois principais eventos que ocorreram no início da Idade Contemporânea, quais sejam as Revoluções Francesa e Industrial. Entre os pensadores que lançaram as ideias que vieram a ser utilizadas no ideário das Revoluções Francesa e Americana se destacam Locke, Montesquieu e Rousseau, sendo que Montesquieu foi o que mais trabalhou com a concepção de separação dos Poderes.

Montesquieu (1689 – 1755) avançou nos estudos de Locke, que também entendia necessária a separação dos Poderes, e na obra *O Espírito das Leis* estabeleceu em definitivo a clássica divisão de poderes: Executivo, Legislativo e Judiciário. O pensador viveu na França, numa época em que o absolutismo estava cada vez mais forte.

O objeto central da principal obra de Montesquieu não é a lei regida nas relações entre os homens, mas as leis e instituições criadas pelos homens para reger as relações entre os homens. Segundo Montesquieu, as leis criam costumes que regem o comportamento humano, sendo influenciadas por diversos fatores, não apenas pela razão.

Quanto à fonte do poder, diferencia-se, segundo Montesquieu, do modo como se dará o seu exercício, uma vez que o poder emana do povo, apto a escolher mas inapto a governar, sendo necessário que seu interesse seja representado conforme sua vontade.

Montesquieu estabeleceu como condição do Estado de Direito a separação dos Poderes em Legislativo, Judiciário e Executivo – que devem se equilibrar –, servindo o primeiro para a elaboração, a correção e a ab-rogação de leis, o segundo para a promoção da paz e da guerra e a garantia de segurança, e o terceiro para julgar (mesmo os próprios Poderes).

Ao modelo de repartição do exercício de poder por intermédio de órgãos ou funções distintas e independentes de forma que um desses não possa agir sozinho sem ser limitado pelos outros confere-se o nome de sistema de freios e contrapesos (no inglês, checks and balances).

3) Objetivos fundamentais

O constituinte trabalha no artigo 3º da Constituição Federal com os objetivos da República Federativa do Brasil, nos seguintes termos:

Art. 3º Constituem objetivos fundamentais da República Federativa do Brasil:

- I - construir uma sociedade livre, justa e solidária;
- II - garantir o desenvolvimento nacional;
- III - erradicar a pobreza e a marginalização e reduzir as desigualdades sociais e regionais;
- IV - promover o bem de todos, sem preconceitos de origem, raça, sexo, cor, idade e quaisquer outras formas de discriminação.

1) Construir uma sociedade livre, justa e solidária

O inciso I do artigo 3º merece destaque ao trazer a expressão “livre, justa e solidária”, que corresponde à tríade liberdade, igualdade e fraternidade. Esta tríade consolida as três dimensões de direitos humanos: a primeira dimensão, voltada à pessoa como indivíduo, refere-se aos direitos civis e políticos; a segunda dimensão, focada na promoção da igualdade material, remete aos direitos econômicos, sociais e culturais; e a terceira dimensão se concentra numa perspectiva difusa e coletiva dos direitos fundamentais.

Sendo assim, a República brasileira pretende garantir a preservação de direitos fundamentais inatos à pessoa humana em todas as suas dimensões, indissociáveis e interconectadas. Daí o texto constitucional guardar espaço de destaque para cada uma destas perspectivas.

3.2) Garantir o desenvolvimento nacional

Para que o governo possa prover todas as condições necessárias à implementação de todos os direitos fundamentais da pessoa humana mostra-se essencial que o país se desenvolva, cresça economicamente, de modo que cada indivíduo passe a ter condições de perseguir suas metas.

3.3) Erradicar a pobreza e a marginalização e reduzir as desigualdades sociais e regionais

Garantir o desenvolvimento econômico não basta para a construção de uma sociedade justa e solidária. É necessário ir além e nunca perder de vista a perspectiva da igualdade material. Logo, a injeção econômica deve permitir o investimento nos setores menos favorecidos, diminuindo as desigualdades sociais e regionais e paulatinamente erradicando a pobreza.

O impacto econômico deste objetivo fundamental é tão relevante que o artigo 170 da Constituição prevê em seu inciso VII a “redução das desigualdades regionais e sociais” como um princípio que deve reger a atividade econômica. A menção deste princípio implica em afirmar que as políticas públicas econômico-financeiras deverão se guiar pela busca da redução das desigualdades, fornecendo incentivos específicos para a exploração da atividade econômica em zonas economicamente marginalizadas.

3.4) Promover o bem de todos, sem preconceitos de origem, raça, sexo, cor, idade e quaisquer outras formas de discriminação

Ainda no ideário de justiça social, coloca-se o princípio da igualdade como objetivo a ser alcançado pela República brasileira. Sendo assim, a república deve promover o princípio da igualdade e consolidar o bem comum. Em verdade, a promoção do bem comum pressupõe a prevalência do princípio da igualdade.

Sobre o bem de todos, isto é, o bem comum, o filósofo Jacques Maritain ressaltou que o fim da sociedade é o seu bem comum, mas esse bem comum é o das pessoas humanas, que compõem a sociedade. Com base neste ideário, apontou as características essenciais do bem comum: redistribuição, pela qual o bem comum deve ser redistribuído às pessoas e colaborar para o desenvolvimento delas; respeito à autoridade na sociedade, pois a autoridade é necessária para conduzir a comunidade de pessoas humanas para o bem comum; moralidade, que constitui a retidão de vida, sendo a justiça e a retidão moral elementos essenciais do bem comum.

4) Princípios de relações internacionais (artigo 4º)

O último artigo do título I trabalha com os princípios que regem as relações internacionais da República brasileira:

Art. 4º A República Federativa do Brasil rege-se nas suas relações internacionais pelos seguintes princípios:

- I - independência nacional;
- II - prevalência dos direitos humanos;
- III - autodeterminação dos povos;
- IV - não-intervenção;
- V - igualdade entre os Estados;
- VI - defesa da paz;
- VII - solução pacífica dos conflitos;
- VIII - repúdio ao terrorismo e ao racismo;
- IX - cooperação entre os povos para o progresso da humanidade;
- X - concessão de asilo político.

Parágrafo único. A República Federativa do Brasil buscará a integração econômica, política, social e cultural dos povos da América Latina, visando à formação de uma comunidade latino-americana de nações.

De maneira geral, percebe-se na Constituição Federal a compreensão de que a soberania do Estado nacional brasileiro não permite a sobreposição em relação à soberania dos demais Estados, bem como de que é necessário respeitar determinadas práticas inerentes ao direito internacional dos direitos humanos.

4.1) Independência nacional

A formação de uma comunidade internacional não significa a eliminação da soberania dos países, mas apenas uma relativização, limitando as atitudes por ele tomadas em prol da preservação do bem comum e da paz mundial. Na verdade, o próprio compromisso de respeito aos direitos humanos traduz a limitação das ações estatais, que sempre devem se guiar por eles. Logo, o Brasil é um país independente, que não responde a nenhum outro, mas que como qualquer outro possui um dever para com a humanidade e os direitos inatos a cada um de seus membros.

4.2) Prevalência dos direitos humanos

O Estado existe para o homem e não o inverso. Portanto, toda normativa existe para a sua proteção como pessoa humana e o Estado tem o dever de servir a este fim de preservação. A única forma de fazer isso é adotando a pessoa humana como valor-fonte de todo o ordenamento, o que somente é possível com a compreensão de que os direitos humanos possuem uma posição prioritária no ordenamento jurídico-constitucional.

Conceituar direitos humanos é uma tarefa complicada, mas, em síntese, pode-se afirmar que direitos humanos são aqueles inerentes ao homem enquanto condição para sua dignidade que usualmente são descritos em documentos internacionais para que sejam mais seguramente garantidos. A conquista de direitos da pessoa humana é, na verdade, uma busca da dignidade da pessoa humana.

4.3) Autodeterminação dos povos

A premissa dos direitos políticos é a autodeterminação dos povos. Neste sentido, embora cada Estado tenha obrigações de direito internacional que deve respeitar para a adequada consecução dos fins da comunidade internacional, também tem o direito de se autodeterminar, sendo que tal autodeterminação é feita pelo seu povo.

Se autodeterminar significa garantir a liberdade do povo na tomada das decisões políticas, logo, o direito à autodeterminação pressupõe a exclusão do colonialismo. Não se aceita a ideia de que um Estado domine o outro, tirando a sua autodeterminação.

4.4) Não-intervenção

Por não-intervenção entenda-se que o Estado brasileiro irá respeitar a soberania dos demais Estados nacionais. Sendo assim, adotará práticas diplomáticas e respeitará as decisões políticas tomadas no âmbito de cada Estado, eis que são paritários na ordem internacional.

4.5) Igualdade entre os Estados

Por este princípio se reconhece uma posição de paridade, ou seja, de igualdade hierárquica, na ordem internacional entre todos os Estados. Em razão disso, cada Estado possuirá direito de voz e voto na tomada de decisões políticas na ordem internacional em cada organização da qual faça parte e deverá ter sua opinião respeitada.

4.6) Defesa da paz

O direito à paz vai muito além do direito de viver num mundo sem guerras, atingindo o direito de ter paz social, de ver seus direitos respeitados em sociedade. Os direitos e liberdades garantidos internacionalmente não podem ser destruídos com fundamento nas normas que surgiram para protegê-los, o que seria controverso. Em termos de relações internacionais, depreende-se que deve ser sempre priorizada a solução amistosa de conflitos.

4.7) Solução pacífica dos conflitos

Decorrendo da defesa da paz, este princípio remete à necessidade de diplomacia nas relações internacionais. Caso surjam conflitos entre Estados nacionais, estes deverão ser dirimidos de forma amistosa.