



SL-125NV-20
CÓD: 7891122038162

CAXIAS DO SUL

**PREFEITURA MUNICIPAL DE CAXIAS DO SUL
DO ESTADO DO RIO GRANDE DO SUL**

**Comum aos Cargos de Ensino Superior:
Engenheiro Civil, Professor: Arte, Ciências,
Educação Física, Geografia, História,
Língua Estrangeira – Inglês, Matemática e
Português**

EDITAL DE CONCURSO Nº 02/2020

Como passar em um concurso público?

Todos nós sabemos que é um grande desafio ser aprovado em concurso público, dessa maneira é muito importante o concurseiro estar focado e determinado em seus estudos e na sua preparação.

É verdade que não existe uma fórmula mágica ou uma regra de como estudar para concursos públicos, é importante cada pessoa encontrar a melhor maneira para estar otimizando sua preparação.

Algumas dicas podem sempre ajudar a elevar o nível dos estudos, criando uma motivação para estudar. Pensando nisso, a Solução preparou este artigo com algumas dicas que irão fazer toda a diferença na sua preparação.

Então mãos à obra!

- Esteja focado em seu objetivo: É de extrema importância você estar focado em seu objetivo: a aprovação no concurso. Você vai ter que colocar em sua mente que sua prioridade é dedicar-se para a realização de seu sonho.
- Não saia atirando para todos os lados: Procure dar atenção a um concurso de cada vez, a dificuldade é muito maior quando você tenta focar em vários certames, pois as matérias das diversas áreas são diferentes. Desta forma, é importante que você defina uma área e especializando-se nela. Se for possível realize todos os concursos que saírem que englobe a mesma área.
- Defina um local, dias e horários para estudar: Uma maneira de organizar seus estudos é transformando isso em um hábito, determinado um local, os horários e dias específicos para estudar cada disciplina que irá compor o concurso. O local de estudo não pode ter uma distração com interrupções constantes, é preciso ter concentração total.
- Organização: Como dissemos anteriormente, é preciso evitar qualquer distração, suas horas de estudos são inegociáveis. É praticamente impossível passar em um concurso público se você não for uma pessoa organizada, é importante ter uma planilha contendo sua rotina diária de atividades definindo o melhor horário de estudo.
- Método de estudo: Um grande aliado para facilitar seus estudos, são os resumos. Isso irá te ajudar na hora da revisão sobre o assunto estudado. É fundamental que você inicie seus estudos antes mesmo de sair o edital, buscando editais de concursos anteriores. Busque refazer a provas dos concursos anteriores, isso irá te ajudar na preparação.
- Invista nos materiais: É essencial que você tenha um bom material voltado para concursos públicos, completo e atualizado. Esses materiais devem trazer toda a teoria do edital de uma forma didática e esquematizada, contendo exercícios para praticar. Quanto mais exercícios você realizar, melhor será sua preparação para realizar a prova do certame.
- Cuide de sua preparação: Não são só os estudos que são importantes na sua preparação, evite perder sono, isso te deixará com uma menor energia e um cérebro cansado. É preciso que você tenha uma boa noite de sono. Outro fator importante na sua preparação, é tirar ao menos 1 (um) dia na semana para descanso e lazer, renovando as energias e evitando o estresse.

Se prepare para o concurso público

O concurseiro preparado não é aquele que passa o dia todo estudando, mas está com a cabeça nas nuvens, e sim aquele que se planeja pesquisando sobre o concurso de interesse, conferindo editais e provas anteriores, participando de grupos com enquetes sobre seu interesse, conversando com pessoas que já foram aprovadas, absorvendo dicas e experiências, e analisando a banca examinadora do certame.

O Plano de Estudos é essencial na otimização dos estudos, ele deve ser simples, com fácil compreensão e personalizado com sua rotina, vai ser seu triunfo para aprovação, sendo responsável pelo seu crescimento contínuo.

Além do plano de estudos, é importante ter um Plano de Revisão, ele que irá te ajudar na memorização dos conteúdos estudados até o dia da prova, evitando a correria para fazer uma revisão de última hora.

Está em dúvida por qual matéria começar a estudar? Vai mais uma dica: comece por Língua Portuguesa, é a matéria com maior requisição nos concursos, a base para uma boa interpretação, indo bem aqui você estará com um passo dado para ir melhor nas outras disciplinas.

Vida Social

Sabemos que faz parte algumas abdições na vida de quem estuda para concursos públicos, mas sempre que possível é importante conciliar os estudos com os momentos de lazer e bem-estar. A vida de concurseiro é temporária, quem determina o tempo é você, através da sua dedicação e empenho. Você terá que fazer um esforço para deixar de lado um pouco a vida social intensa, é importante compreender que quando for aprovado verá que todo o esforço valeu a pena para realização do seu sonho.

Uma boa dica, é fazer exercícios físicos, uma simples corrida por exemplo é capaz de melhorar o funcionamento do Sistema Nervoso Central, um dos fatores que são chaves para produção de neurônios nas regiões associadas à aprendizagem e memória.

Motivação

A motivação é a chave do sucesso na vida dos concurseiros. Compreendemos que nem sempre é fácil, e às vezes bate aquele desânimo com vários fatores ao nosso redor. Porém tenha garra ao focar na sua aprovação no concurso público dos seus sonhos.

Caso você não seja aprovado de primeira, é primordial que você PERSISTA, com o tempo você irá adquirir conhecimento e experiência. Então é preciso se motivar diariamente para seguir a busca da aprovação, algumas orientações importantes para conseguir motivação:

- Procure ler frases motivacionais, são ótimas para lembrar dos seus propósitos;
- Leia sempre os depoimentos dos candidatos aprovados nos concursos públicos;
- Procure estar sempre entrando em contato com os aprovados;
- Escreva o porquê que você deseja ser aprovado no concurso. Quando você sabe seus motivos, isso te dá um ânimo maior para seguir focado, tornando o processo mais prazeroso;
- Saiba o que realmente te impulsiona, o que te motiva. Dessa maneira será mais fácil vencer as adversidades que irão aparecer.
- Procure imaginar você exercendo a função da vaga pleiteada, sentir a emoção da aprovação e ver as pessoas que você gosta felizes com seu sucesso.

Como dissemos no começo, não existe uma fórmula mágica, um método infalível. O que realmente existe é a sua garra, sua dedicação e motivação para realizar o seu grande sonho de ser aprovado no concurso público. acredite em você e no seu potencial.

A Solução tem ajudado, há mais de 36 anos, quem quer vencer a batalha do concurso público. Se você quer aumentar as suas chances de passar, conheça os nossos materiais, acessando o nosso site: www.apostilasolucao.com.br

Vamos juntos!

Língua Portuguesa

1. Compreensão E Interpretação De Textos: Ideia Central E Intenção Comunicativa. Estruturação E Articulação Do Texto. Significado Contextual De Palavras E Expressões. Pressuposições E Inferências. Nexos E Outros Recursos Coesivos. Recursos De Argumentação.	01
2. Ortografia. O Uso Dos Porquês.	17
3. Acentuação Gráfica.	18
4. Classes De Palavras. Colocação Pronominal. Flexão Nominal E Verbal. Emprego De Tempos E Modos Verbais. Vozes Do Verbo . . .	19
5. Estrutura E Formação De Palavras.	25
6. Semântica	26
7. Termos Da Oração. Coordenação E Subordinação: Emprego Das Conjunções, Locuções Conjuntivas E Dos Pronomes Relativos	27
8. Concordância Nominal E Verbal	29
9. Regência Nominal E Verbal	31
10. Ocorrência De Crase.	31
11. Pontuação	32
12. Figuras De Linguagem.	33
13. Vícios De Linguagem.	35

Matemática

1. Conjuntos Numéricos (Naturais, Inteiros, Racionais, Irracionais, Reais): propriedades, operações, representação geométrica	01
2. Sequências numéricas: progressão aritmética (PA) e progressão geométrica (PG)	13
3. Matriz, determinante e sistemas lineares.	17
4. Matemática Financeira: juros simples e compostos, descontos, taxas proporcionais. Razão e proporção, porcentagem, taxas de acréscimo e decréscimos, montante e capital, lucro ou margem sobre o preço de custo e sobre o preço de venda	25
5. Raciocínio lógico	34
6. Regra De Três (Simples E Composta).	38
7. Aplicação dos conteúdos anteriormente listados em situações cotidianas.	43

Informática

1. Informática em Geral: Conceitos. Periféricos de um Computador. Hardware. Software	01
2. Utilização e configurações básicas do Sistema Operacional Windows 7	07
3. Instalação, configuração e utilização: Libre Office 6.4 (Writer, Calc e Impress)	12
4. Noções de segurança para Internet	14
5. Noções básicas de navegação na Internet (Internet Explorer 9 e Mozilla Firefox 52, Google Chrome 42 e versões posteriores desses softwares)	21

Legislação

1. BRASIL. Constituição da República Federativa do Brasil. TÍTULO I - Dos Princípios Fundamentais. TÍTULO II - Dos Direitos e Garantias Fundamentais; Capítulo I: Dos direitos e deveres individuais e coletivos; Capítulo II: Dos Direitos Sociais. TÍTULO III - Da Organização do Estado; Capítulo I: Da Organização Político-Administrativa; Capítulo IV - Dos Municípios - art. 30; Capítulo VII - Da Administração Pública - art. 37 ao 41. TÍTULO VIII - Da Ordem Social; Capítulo II - Da Seguridade Social - art. 194 a 204; Capítulo VI – Do Meio Ambiente; Capítulo VII - Da Família, da Criança, do Adolescente, do Jovem e do Idoso	01
2. BRASIL. Lei n.º 8.666, de 21 de junho de 1993. Regulamenta o art. 37, inciso XXI, da Constituição Federal, institui normas para licitações e contratos da Administração Pública e dá outras providências. Capítulo I – Das Disposições Gerais, Seção II – Das Definições: art. 6º; Capítulo II – Da Licitação, Seção I – Das Modalidades, Limites e Dispensa: Art. 20, 22, 23, 24, 25 e 26; Capítulo III – Dos Contratos, Seção I – Disposições Preliminares: Art. 54 a 59 e Seção III – Da Alteração dos Contratos: Art. 65; Capítulo V – Dos Recursos Administrativos: Art. 109	63
3. CAXIAS DO SUL. Lei Orgânica Municipal, de 04 de abril de 1990. Lei Orgânica do Município de Caxias do Sul. Título V - Da Educação, da Cultura, do Desporto, da Ciência e Tecnologia e do Turismo; Art. 171 a 203. Título VI - Da Defesa do Cidadão, da Saúde e do Meio Ambiente; art. 204 a 244	70

ÍNDICE

4. CAXIAS DO SUL. Lei Complementar n.º 3.673, de 24 de junho de 1991. Estabelece o Estatuto que institui e regula o regime jurídico único dos servidores públicos do Município de Caxias do Sul e dá outras providências. TÍTULO I - Do Regime Jurídico Único; art. 1º ao 49. TÍTULO III - Do Regime de Trabalho; CAPÍTULO I - Do Horário e do Ponto: art. 71 ao 75; CAPÍTULO II - Do Serviço Extraordinário: art. 76 e 77; CAPÍTULO III - Do Repouso Semanal: art. 78 a 80. TÍTULO IV - Dos Direitos e Vantagens; CAPÍTULO I - Do Tempo de Serviço: art. 89 ao 96; CAPÍTULO II - Do Vencimento e da Remuneração: art. 97 ao 107; CAPÍTULO III - Das Vantagens Pecuniárias; Seção IV - Dos Avanços, das Gratificações e Adicionais: art. 118 a 162; CAPÍTULO IV - Das Férias: art. 163 a 176. CAPÍTULO IX - Das Licenças: art. 188 ao 224. TÍTULO V - Do Regime Disciplinar; art. 241 a 306. 73
 5. CAXIAS DO SUL. Lei Complementar n.º 321, de 22 de dezembro de 2008. Dispõe sobre a estrutura administrativa e o funcionamento do Poder Executivo Municipal de Caxias do Sul: Capítulo I – Das Disposições Iniciais: arts. 1º ao 3º; Capítulo II – Do Sistema Organizacional: arts. 4º ao 6º; Capítulo III – Da Estrutura do Poder Executivo: art 7º; Capítulo IV – Da Estrutura Básica das Secretarias: art. 8º; Capítulo V – Da Ação Administrativa: arts. 9º e 10; Seção I – Do Planejamento: art. 11; Seção II – Dos Recursos Humanos: arts. 12 e 13; Seção III – Da Administração Fazendária: arts. 14 a 18; Seção IV – Da Organização, Modernização e Eficiência: arts. 19 a 21. 93
 6. CAXIAS DO SUL. DECRETO n.º 19.474, de 26 de março de 2018. Aprova o Regulamento do Estágio Probatório que estão sujeitos os servidores públicos municipais, e revoga o Decreto n.º 17.752, de 1º de setembro de 2015. 95
-

LÍNGUA PORTUGUESA

1. Compreensão E Interpretação De Textos: Ideia Central E Intenção Comunicativa. Estruturação E Articulação Do Texto. Significado Contextual De Palavras E Expressões. Pressuposições E Inferências. Nexos E Outros Recursos Coesivos. Recursos De Argumentação.	01
2. Ortografia. O Uso Dos Porquês.	17
3. Acentuação Gráfica.	18
4. Classes De Palavras. Colocação Pronominal. Flexão Nominal E Verbal. Emprego De Tempos E Modos Verbais. Vozes Do Verbo . .	19
5. Estrutura E Formação De Palavras.	25
6. Semântica	26
7. Termos Da Oração. Coordenação E Subordinação: Emprego Das Conjunções, Locuções Conjuntivas E Dos Pronomes Relativos	27
8. Concordância Nominal E Verbal	29
9. Regência Nominal E Verbal	31
10. Ocorrência De Crase.	31
11. Pontuação	32
12. Figuras De Linguagem.	33
13. Vícios De Linguagem.	35

COMPREENSÃO E INTERPRETAÇÃO DE TEXTOS: IDEIA CENTRAL E INTENÇÃO COMUNICATIVA. ESTRUTURAÇÃO E ARTICULAÇÃO DO TEXTO. SIGNIFICADO CONTEXTUAL DE PALAVRAS E EXPRESSÕES. PRESSUPOSIÇÕES E INFERÊNCIAS. NEXOS E OUTROS RECURSOS COESIVOS. RECURSOS DE ARGUMENTAÇÃO

Compreender e interpretar textos é essencial para que o objetivo de comunicação seja alcançado satisfatoriamente. Com isso, é importante saber diferenciar os dois conceitos. Vale lembrar que o texto pode ser verbal ou não-verbal, desde que tenha um sentido completo.

A **compreensão** se relaciona ao entendimento de um texto e de sua proposta comunicativa, decodificando a mensagem explícita. Só depois de compreender o texto que é possível fazer a sua interpretação.

A **interpretação** são as conclusões que chegamos a partir do conteúdo do texto, isto é, ela se encontra para além daquilo que está escrito ou mostrado. Assim, podemos dizer que a interpretação é subjetiva, contando com o conhecimento prévio e do repertório do leitor.

Dessa maneira, para compreender e interpretar bem um texto, é necessário fazer a decodificação de códigos linguísticos e/ou visuais, isto é, identificar figuras de linguagem, reconhecer o sentido de conjunções e preposições, por exemplo, bem como identificar expressões, gestos e cores quando se trata de imagens.

Dicas práticas

1. Faça um resumo (pode ser uma palavra, uma frase, um conceito) sobre o assunto e os argumentos apresentados em cada parágrafo, tentando traçar a linha de raciocínio do texto. Se possível, adicione também pensamentos e inferências próprias às anotações.

2. Tenha sempre um dicionário ou uma ferramenta de busca por perto, para poder procurar o significado de palavras desconhecidas.

3. Fique atento aos detalhes oferecidos pelo texto: dados, fonte de referências e datas.

4. Sublinhe as informações importantes, separando fatos de opiniões.

5. Perceba o enunciado das questões. De um modo geral, questões que esperam **compreensão do texto** aparecem com as seguintes expressões: *o autor afirma/sugere que...; segundo o texto...; de acordo com o autor...* Já as questões que esperam **interpretação do texto** aparecem com as seguintes expressões: *conclui-se do texto que...; o texto permite deduzir que...; qual é a intenção do autor quando afirma que...*

Tipologia Textual

A partir da estrutura linguística, da função social e da finalidade de um texto, é possível identificar a qual tipo e gênero ele pertence. Antes, é preciso entender a diferença entre essas duas classificações.

Tipos textuais

A tipologia textual se classifica a partir da estrutura e da finalidade do texto, ou seja, está relacionada ao modo como o texto se apresenta. A partir de sua função, é possível estabelecer um padrão específico para se fazer a enunciação.

Veja, no quadro abaixo, os principais tipos e suas características:

TEXTO NARRATIVO	Apresenta um enredo, com ações e relações entre personagens, que ocorre em determinados espaço e tempo. É contado por um narrador, e se estrutura da seguinte maneira: apresentação > desenvolvimento > clímax > desfecho
TEXTO DISSERTATIVO-ARGUMENTATIVO	Tem o objetivo de defender determinado ponto de vista, persuadindo o leitor a partir do uso de argumentos sólidos. Sua estrutura comum é: introdução > desenvolvimento > conclusão.
TEXTO EXPOSITIVO	Procura expor ideias, sem a necessidade de defender algum ponto de vista. Para isso, usa-se comparações, informações, definições, conceitualizações etc. A estrutura segue a do texto dissertativo-argumentativo.
TEXTO DESCRITIVO	Expõe acontecimentos, lugares, pessoas, de modo que sua finalidade é descrever, ou seja, caracterizar algo ou alguém. Com isso, é um texto rico em adjetivos e em verbos de ligação.
TEXTO INJUNTIVO	Oferece instruções, com o objetivo de orientar o leitor. Sua maior característica são os verbos no modo imperativo.

Gêneros textuais

A classificação dos gêneros textuais se dá a partir do reconhecimento de certos padrões estruturais que se constituem a partir da função social do texto. No entanto, sua estrutura e seu estilo não são tão limitados e definidos como ocorre na tipologia textual, podendo se apresentar com uma grande diversidade. Além disso, o padrão também pode sofrer modificações ao longo do tempo, assim como a própria língua e a comunicação, no geral.

Alguns exemplos de gêneros textuais:

- Artigo
- Bilhete
- Bula
- Carta
- Conto
- Crônica
- E-mail
- Lista
- Manual
- Notícia
- Poema
- Propaganda
- Receita culinária
- Resenha
- Seminário

Vale lembrar que é comum enquadrar os gêneros textuais em determinados tipos textuais. No entanto, nada impede que um texto literário seja feito com a estruturação de uma receita culinária, por exemplo. Então, fique atento quanto às características, à finalidade e à função social de cada texto analisado.

Ponto de vista do autor

O Ponto de Vista (PDV) na literatura é o ângulo sob o qual o autor irá narrar sua trama. É o que muitos costumam definir como a Mosca na Parede; este inseto somente visualiza o que está acessível a sua visão. Pode-se afirmar também que ele é como uma câmera fixa na testa do personagem que conduz a ação em uma determinada cena.

Este instrumento só tem o poder de mergulhar no universo externo por meio dos seis sentidos do protagonista, os cinco habituais somados a suas sensações e intuições. O autor pode igualmente conferir ao seu personagem uma habilidade extra-sensorial, um dom mágico

Isto geralmente ocorre com os heróis dos quadrinhos ou com seres fictícios como Harry Potter, o qual, por exemplo, compreende e se comunica através da linguagem das cobras. Portanto, o escritor tem total liberdade para criar novos sentidos para suas criaturas.

Acima de tudo, porém, o autor precisa definir se sua narrativa será transmitida ao leitor por um ou vários personagens. Quando a história é contada por mais de um ser fictício, a transição do PDV de um para outro deve ser bem marcante, para que quem estiver acompanhando a leitura não fique confuso.

Um detalhe deve ficar bem claro. Um enredo não precisa ser narrado por todos os personagens que o povoam, a não ser que a trama o exija. Assim sendo, o criador tem que decidir qual personagem reterá o Ponto de Vista. Isso não quer dizer que um ou dois capítulos, por exemplo, não possam conter o PDV de outros personagens quando isso for essencial para o desenvolvimento da história. Definido esse ponto, o escritor começa a escrever contextualizando seu protagonista em uma determinada coordenada temporal e geográfica.

Logo em seguida o autor terá que se preocupar em criar afinidades com o leitor. Para tanto ele precisa se situar na posição ocupada pelo personagem e perceber o mundo por meio de seu olhar. Se por acaso a pessoa cerrar seus olhos, ainda terá como ouvir, sentir, captar os cheiros, embora não possa ver.

Para ficar mais claro, aí vai um exemplo. Em uma cena conduzida pelo Ponto de Vista do seu protagonista, o escritor não pode se referir aos cabelos dele, a não ser que ele se mire em um espelho, porém está livre para descrever a sensação dos cabelos encharcados de suor, grudando na testa.

É tão importante a questão do Ponto de Vista, que no mercado editorial norte-americano uma obra que não apresente uma perfeita estruturação do PDV não é nem mesmo levada em consideração por editores e agentes. Isso porque esse lapso indica que não se trata de um autor profissional.

FONTE:

<https://www.infoescola.com/literatura/o-ponto-de-vista-pdv-na-literatura/>

Ideias Principais e Secundárias: Recursos e Exemplos

As ideias principais representam o núcleo do texto, em torno do qual se baseiam as demais proposições, premissas que, por sua vez, se manifestam para dar sentido a esse núcleo. Eles são o coração da mensagem que o remetente da letra deseja transmitir.

Você não pode falar de um discurso textual sem a presença de um núcleo de pensamento. Na ausência da ideia principal, um tipo de proposta aleatória e incongruente seria percebida, completamente sem sentido.

A independência da ideia principal deve ser lembrada em relação ao restante das proposições dentro de um texto. Este é o centro de tudo; embora dependa do resto do discurso ser capaz de “ser”, sem ele o discurso é desmembrado.

Outro aspecto importante a ser lembrado em relação à principal ideia textual é o fato de que, segundo o domínio do sujeito e os recursos literários do transmissor lírico, o núcleo não precisa aparecer explicitamente no discurso.

As ideias principais podem ser apresentadas tacitamente, e cabe ao leitor decifrar qual é o centro do discurso através dos sinais deixados pelo escritor.

A ideia principal é aquele recurso que dá lógica à dissertação. Permite construir os diferentes parágrafos de um texto, com base nisso e com base nas ideias derivadas.

Ideias secundárias

As ideias secundárias representam no discurso a série de recursos que o remetente lírico usa para fazer com que a ideia principal que ele concebeu alcance o mais claramente possível ao receptor lírico. Estes, ao unir-se por marcas conectivas e discursivas, conferem densidade e personalidade ao discurso.

Ideias secundárias também podem ser vistas como amplificadores da ideia principal. Eles permitem apreciar o coração do pensamento do texto sob múltiplas perspectivas. Quanto maior o número de perspectivas, maior a facilidade de entendimento.

O secundário inevitavelmente nos leva ao primário. Depende do conhecimento do assunto pelo emissor textual que a extensão do discurso atinge plenamente o maior número possível de destinatários. Somente quem conhece bem uma ideia pode ensiná-la; Se não houver uma concepção clara de um assunto, ele não poderá ser transmitido.

Características das ideias principais

Eles são o núcleo do texto, em torno do qual nascem as demais proposições ou ideias secundárias.

Eles não devem necessariamente aparecer explicitamente no texto. De acordo com os recursos literários aplicados pelo emissor da letra, as principais ideias podem ser expressas tacitamente. Ou seja, sabe-se que eles são iguais quando não são escritos; É importante ter em mente que isso não implica ausência.

Elas são facilmente reconhecidas porque, se são suprimidas do texto, ficam sem sentido e as ideias secundárias são manifestadas como proposições que giram em torno do vazio.

Eles são independentes do resto das instalações, poderíamos classificá-los como a pedra fundamental dos discursos. Sem as ideias secundárias, elas ainda existem, embora as ideias principais exijam que as primeiras obtenham maior impacto e entendimento de suas propriedades.

Características das ideias secundárias

Eles giram em torno da ideia principal. Eles se destacam do discurso central, conectando-o a outra série de premissas que apóiam a dissertação.

Eles têm um caráter explicativo. Eles procuram manifestar as propriedades que o núcleo textual possui para maior compreensão pelo receptor lírico.

Suas dimensões estão sujeitas às capacidades do escritor. Quanto mais proficiente o escritor do tema principal, mais ideias secundárias serão confundidas com o tema principal.

Seu papel fundamental é expandir a percepção conceitual da ideia principal. Quanto mais aspectos definidores um sujeito possui, ele será capaz de se expressar de maneira mais confiável com seus pares por meio de palavras.

Por si mesmos, eles não têm senso lógico e, sem eles, o texto seria resumido em uma frase. Esta frase sozinha representa o assunto, mas não estaria disponível para todos.

Seria como ver apenas a lua em uma noite escura. Agora, com as ideias secundárias presentes, cada estrela seria um discurso alternativo que lida com a lua.

Importância

A concepção correta da ideia principal e das ideias secundárias permite que o produtor literário, o emissor da letra, organize bem o discurso. Ao ordenar as proposições e organizá-las hierarquicamente, a mensagem flui de maneira eficaz e consegue ser transmitida a um número maior de pessoas.

Deve-se ter em mente que dominar conceitos não é suficiente; Se você deseja transmitir completamente as ideias, é necessário dominar efetivamente o idioma.

Aqueles que dominam seu idioma – gramaticalmente falando – têm mais probabilidade de receber mensagens precisas.

As ideias secundárias, apesar de estarem hierarquicamente abaixo do núcleo do texto, ainda são importantes; De fato, sem estas, a mensagem não chegará ao seu clímax.

Não se considera menosprezar o núcleo do texto, mas reforçar a compreensão do par necessário que existe entre o principal e o secundário.

Identificando o tema de um texto

O tema é a ideia principal do texto. É com base nessa ideia principal que o texto será desenvolvido. Para que você consiga identificar o tema de um texto, é necessário relacionar as diferentes informações de forma a construir o seu sentido global, ou seja, você precisa relacionar as múltiplas partes que compõem um todo significativo, que é o texto.

Em muitas situações, por exemplo, você foi estimulado a ler um texto por sentir-se atraído pela temática resumida no título. Pois o título cumpre uma função importante: antecipar informações sobre o assunto que será tratado no texto.

Em outras situações, você pode ter abandonado a leitura porque achou o título pouco atraente ou, ao contrário, sentiu-se atraído pelo título de um livro ou de um filme, por exemplo. É muito comum as pessoas se interessarem por temáticas diferentes, dependendo do sexo, da idade, escolaridade, profissão, preferências pessoais e experiência de mundo, entre outros fatores.

Mas, sobre que tema você gosta de ler? Esportes, namoro, sexualidade, tecnologia, ciências, jogos, novelas, moda, cuidados com o corpo? Perceba, portanto, que as temáticas são praticamente infinitas e saber reconhecer o tema de um texto é condição essencial para se tornar um leitor hábil. Vamos, então, começar nossos estudos?

Propomos, inicialmente, que você acompanhe um exercício bem simples, que, intuitivamente, todo leitor faz ao ler um texto: reconhecer o seu tema. Vamos ler o texto a seguir?

CACHORROS

Os zoólogos acreditam que o cachorro se originou de uma espécie de lobo que vivia na Ásia. Depois os cães se juntaram aos seres humanos e se espalharam por quase todo o mundo. Essa amizade começou há uns 12 mil anos, no tempo em que as pessoas precisavam caçar para se alimentar. Os cachorros perceberam que, se não atacassem os humanos, podiam ficar perto deles e comer a comida que sobrava. Já os homens descobriram que os cachorros podiam ajudar a caçar, a cuidar de rebanhos e a tomar conta da casa, além de serem ótimos companheiros. Um colaborava com o outro e a parceria deu certo.

Ao ler apenas o título “Cachorros”, você deduziu sobre o possível assunto abordado no texto. Embora você imagine que o texto vai falar sobre cães, você ainda não sabia exatamente o que ele falaria sobre cães. Repare que temos várias informações ao longo do texto: a hipótese dos zoólogos sobre a origem dos cães, a associação entre eles e os seres humanos, a disseminação dos cães pelo mundo, as vantagens da convivência entre cães e homens.

As informações que se relacionam com o tema chamamos de subtemas (ou ideias secundárias). Essas informações se integram, ou seja, todas elas caminham no sentido de estabelecer uma unidade de sentido. Portanto, pense: sobre o que exatamente esse texto fala? Qual seu assunto, qual seu tema? Certamente você chegou à conclusão de que o texto fala sobre a relação entre homens e cães. Se foi isso que você pensou, parabéns! Isso significa que você foi capaz de identificar o tema do texto!

Fonte:

<https://portuguesrapido.com/tema-ideia-central-e-ideias-secundarias/>
<https://maestrovirtuale.com/ideias-principais-e-secundarias-recursos-e-exemplos/>

Informações literais e inferências

Texto:

“Neto ainda está longe de se igualar a qualquer um desses craques (Rivelino, Ademir da Guia, Pedro Rocha e Pelé), mas ainda tem um longo caminho a trilhar (...).”

Veja São Paulo, 26/12/1990, p. 15.

Esse texto diz explicitamente que:

- I – Rivelino, Ademir da Guia, Pedro Rocha e Pelé são craques;
- II – Neto não tem o mesmo nível desses craques;
- III – Neto tem muito tempo de carreira pela frente.

O texto deixa implícito que:

- I – Existe a possibilidade de Neto um dia aproximar-se dos craques citados;
- II – Esses craques são referência de alto nível em sua especialidade esportiva;
- III – Há uma oposição entre Neto e esses craques no que diz respeito ao tempo disponível para evoluir.

Todos os textos transmitem explicitamente certas informações, enquanto deixam outras implícitas. Por exemplo, o texto acima não explicita que existe a possibilidade de Neto se equiparar aos quatro futebolistas, mas a inclusão do advérbio ainda estabelece esse implícito. Não diz também com explicitude que há oposição entre Neto e os outros jogadores, sob o ponto de vista de contar com tempo para evoluir. A escolha do conector “mas” entre a segunda e a primeira oração só é possível levando em conta esse dado implícito. Como se vê, há mais significados num texto do que aqueles que aparecem explícitos na sua superfície. Leitura proficiente é aquela capaz de depreender tanto um tipo de significado quanto o outro, o que, em outras palavras, significa ler nas entrelinhas. Sem essa habilidade, o leitor passará por cima de significados importantes ou, o que é bem pior, concordará com ideias e pontos de vista que rejeitaria se os percebesse.

Os significados implícitos costumam ser classificados em duas categorias: os pressupostos e os subentendidos.

Pressupostos: são ideias implícitas que estão implicadas logicamente no sentido de certas palavras ou expressões explicitadas na superfície da frase. Exemplo:

“André tornou-se um antitabagista convicto.”

A informação explícita é que hoje André é um antitabagista convicto. Do sentido do verbo tornar-se, que significa “vir a ser”, decorre logicamente que antes André não era antitabagista convicto. Essa informação está pressuposta. Ninguém se torna algo que já era antes. Seria muito estranho dizer que a palmeira tornou-se um vegetal.

“Eu ainda não conheço a Europa.”

A informação explícita é que o enunciador não tem conhecimento do continente europeu. O advérbio ainda deixa pressuposta a possibilidade de ele um dia conhecê-la.

As informações explícitas podem ser questionadas pelo receptor, que pode ou não concordar com elas. Os pressupostos, porém, devem ser verdadeiros ou, pelo menos, admitidos como tais, porque esta é uma condição para garantir a continuidade do diálogo e também para fornecer fundamento às afirmações explícitas. Isso significa que, se o pressuposto é falso, a informação explícita não tem cabimento. Assim, por exemplo, se Maria não falta nunca a aula nenhuma, não tem o menor sentido dizer “Até Maria compareceu à aula de hoje”. Até estabelece o pressuposto da inclusão de um elemento inesperado.

Na leitura, é muito importante detectar os pressupostos, pois eles são um recurso argumentativo que visa a levar o receptor a aceitar a orientação argumentativa do emissor. Ao introduzir uma ideia sob a forma de pressuposto, o enunciador pretende transformar seu interlocutor em cúmplice, pois a ideia implícita não é posta em discussão, e todos os argumentos explícitos só contribuem para confirmá-la. O pressuposto aprisiona o receptor no sistema de pensamento montado pelo enunciador.

A demonstração disso pode ser feita com as “verdades incontestáveis” que estão na base de muitos discursos políticos, como o que segue:

“Quando o curso do rio São Francisco for mudado, será resolvido o problema da seca no Nordeste.”

O enunciador estabelece o pressuposto de que é certa a mudança do curso do São Francisco e, por consequência, a solução do problema da seca no Nordeste. O diálogo não teria continuidade se um interlocutor não admitisse ou colocasse sob suspeita essa certeza. Em outros termos, haveria quebra da continuidade do diálogo se alguém interviesse com uma pergunta deste tipo:

“Mas quem disse que é certa a mudança do curso do rio?”

A aceitação do pressuposto estabelecido pelo emissor permite levar adiante o debate; sua negação compromete o diálogo, uma vez que destrói a base sobre a qual se constrói a argumentação, e daí nenhum argumento tem mais importância ou razão de ser. Com pressupostos distintos, o diálogo não é possível ou não tem sentido.

A mesma pergunta, feita para pessoas diferentes, pode ser embaraçosa ou não, dependendo do que está pressuposto em cada situação. Para alguém que não faz segredo sobre a mudança de emprego, não causa o menor embaraço uma pergunta como esta:

“Como vai você no seu novo emprego?”

O efeito da mesma pergunta seria catastrófico se ela se dirigisse a uma pessoa que conseguiu um segundo emprego e quer manter sigilo até decidir se abandona o anterior. O adjetivo novo estabelece o pressuposto de que o interrogado tem um emprego diferente do anterior.

Marcadores de Pressupostos

1. Adjetivos ou palavras similares modificadoras do substantivo

Exemplo:

I – Julinha foi minha primeira filha;

“Primeira” pressupõe que tenho outras filhas e que as outras nasceram depois de Julinha.

II – Destruíram a outra igreja do povoado.

“Outra” pressupõe a existência de pelo menos uma igreja além da usada como referência.

2. Certos verbos

I – Renato continua doente;

O verbo “continua” indica que Renato já estava doente no momento anterior ao presente.

II – Nossos dicionários já aportuguesaram a palavra copydesk;

O verbo “aportuguesar” estabelece o pressuposto de que copidesque não existia em português.

3. Certos advérbios

I – A produção automobilística brasileira está totalmente nas mãos das multinacionais;

O advérbio totalmente pressupõe que não há no Brasil indústria automobilística nacional.

II – Você conferiu o resultado da loteria?

Hoje não.

A negação precedida de um advérbio de tempo de âmbito limitado estabelece o pressuposto de que apenas nesse intervalo (hoje) é que o interrogado não praticou o ato de conferir o resultado da loteria.

4. Orações adjetivas

I – Os brasileiros, que não se importam com a coletividade, só se preocupam com seu bem-estar e, por isso, jogam lixo na rua, fecham os cruzamentos, etc.

O pressuposto é que “todos” os brasileiros não se importam com a coletividade.

II – Os brasileiros que não se importam com a coletividade só se preocupam com seu bem-estar e, por isso, jogam lixo na rua, fecham os cruzamentos, etc.

Nesse caso, o pressuposto é outro: “alguns” brasileiros não se importam com a coletividade.

No primeiro caso, a oração é explicativa; no segundo, é restritiva. As explicativas pressupõem que o que elas expressam se refere à totalidade dos elementos de um conjunto; as restritivas, que o que elas dizem concerne apenas a parte dos elementos de um conjunto. O produtor do texto escreverá uma restritiva ou uma explicativa segundo o pressuposto que quiser comunicar.

Subentendidos: são insinuações contidas em uma frase ou um grupo de frases. Suponhamos que uma pessoa estivesse em visita à casa de outra num dia de frio glacial e que uma janela, por onde entravam rajadas de vento, estivesse aberta. Se o visitante dissesse “Que frio terrível”, poderia estar insinuando que a janela deveria ser fechada.

Há uma diferença capital entre o pressuposto e o subentendido. O primeiro é uma informação estabelecida como indiscutível tanto para o emissor quanto para o receptor, uma vez que decorre necessariamente do sentido de algum elemento linguístico colocado na frase. Ele pode ser negado, mas o emissor coloca o implicitamente para que não o seja. Já o subentendido é de responsabilidade do receptor. O emissor pode esconder-se atrás do sentido literal das palavras e negar que tenha dito o que o receptor depreendeu de suas palavras. Assim, no exemplo dado acima, se o dono da casa disser que é muito pouco higiênico fechar todas as janelas, o visitante pode dizer que também acha e que apenas constatou a intensidade do frio.

O subentendido serve, muitas vezes, para o emissor se proteger, para transmitir a informação que deseja dar a conhecer sem se comprometer. Imaginemos, por exemplo, que um funcionário recém promovido numa empresa ouvisse de um colega o seguinte:

“Competência e mérito continuam não valendo nada como critério de promoção nesta empresa...”

MATEMÁTICA

1. Conjuntos Numéricos (Naturais, Inteiros, Racionais, Irracionais, Reais): propriedades, operações, representação geométrica	01
2. Sequências numéricas: progressão aritmética (PA) e progressão geométrica (PG)	13
3. Matriz, determinante e sistemas lineares.	17
4. Matemática Financeira: juros simples e compostos, descontos, taxas proporcionais. Razão e proporção, porcentagem, taxas de acréscimo e decréscimos, montante e capital, lucro ou margem sobre o preço de custo e sobre o preço de venda	25
5. Raciocínio Lógico	34
6. Regra De Três (Simples E Composta)	38
7. Aplicação dos conteúdos anteriormente listados em situações cotidianas	43

CONJUNTOS NUMÉRICOS (NATURAIS, INTEIROS, RACIONAIS, IRRACIONAIS, REAIS): PROPRIEDADES, OPERAÇÕES, REPRESENTAÇÃO GEOMÉTRICA

CONJUNTOS

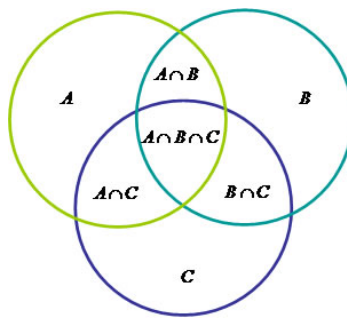
Conjunto está presente em muitos aspectos da vida, sejam eles cotidianos, culturais ou científicos. Por exemplo, formamos conjuntos ao organizar a lista de amigos para uma festa agrupar os dias da semana ou simplesmente fazer grupos.

Os componentes de um conjunto são chamados de elementos.
 Para enumerar um conjunto usamos geralmente uma letra maiúscula.
 Representações

Pode ser definido por:

- Enumerando todos os elementos do conjunto: $S=\{1, 3, 5, 7, 9\}$
- Simbolicamente: $B=\{x \in \mathbb{N} \mid x < 8\}$, enumerando esses elementos temos:
 $B=\{0,1,2,3,4,5,6,7\}$

-Diagrama de Venn



Há também um conjunto que não contém elemento e é representado da seguinte forma: $S=c$ ou $S=\{\}$.
 Quando todos os elementos de um conjunto A pertencem também a outro conjunto B, dizemos que:
 A é subconjunto de B
 Ou A é parte de B
 A está contido em B escrevemos: $A \subset B$

Se existir pelo menos um elemento de A que não pertence a B: $A \not\subset B$
 Símbolos

\in : pertence	\exists : existe
\notin : não pertence	\nexists : não existe
\subset : está contido	\forall : para todo (ou qualquer que seja)
$\not\subset$: não está contido	\emptyset : conjunto vazio
\supset : contém	\mathbb{N} : conjunto dos números naturais
$\not\supset$: não contém	\mathbb{Z} : conjunto dos números inteiros
$/$: tal que	\mathbb{Q} : conjunto dos números racionais
\Rightarrow : implica que	$\mathbb{Q}' = \mathbb{I}$: conjunto dos números irracionais
\Leftrightarrow : se, e somente se	\mathbb{R} : conjunto dos números reais

Igualdade

Propriedades básicas da igualdade

Para todos os conjuntos A, B e C, para todos os objetos $x \in U$, temos que:

- (1) $A = A$.
 - (2) Se $A = B$, então $B = A$.
 - (3) Se $A = B$ e $B = C$, então $A = C$.
 - (4) Se $A = B$ e $x \in A$, então $x \in B$.
- Se $A = B$ e $A \in C$, então $B \in C$.

Dois conjuntos são iguais se, e somente se, possuem exatamente os mesmos elementos. Em símbolo:

Para saber se dois conjuntos A e B são iguais, precisamos saber apenas quais são os elementos.

Não importa ordem:
 $A = \{1, 2, 3\}$ e $B = \{2, 1, 3\}$
 Não importa se há repetição:
 $A = \{1, 2, 2, 3\}$ e $B = \{1, 2, 3\}$

Classificação

Definição

Chama-se cardinal de um conjunto, e representa-se por #, ao número de elementos que ele possui.

Exemplo

Por exemplo, se $A = \{45, 65, 85, 95\}$ então $\#A = 4$.

Definições

Dois conjuntos dizem-se equipotentes se têm o mesmo cardinal.

Um conjunto diz-se

- a) infinito quando não é possível enumerar todos os seus elementos
- b) finito quando é possível enumerar todos os seus elementos
- c) singular quando é formado por um único elemento
- d) vazio quando não tem elementos

Exemplos

N é um conjunto infinito (O cardinal do conjunto N ($\#N$) é infinito (∞));
 $A = \{\frac{1}{2}, 1\}$ é um conjunto finito ($\#A = 2$);
 $B = \{\text{Lua}\}$ é um conjunto singular ($\#B = 1$)
 $\{\}$ ou \emptyset é o conjunto vazio ($\#\emptyset = 0$)

Pertinência

O conceito básico da teoria dos conjuntos é a relação de pertinência representada pelo símbolo \in . As letras minúsculas designam os elementos de um conjunto e as maiúsculas, os conjuntos. Assim, o conjunto das vogais (V) é:

$V = \{a, e, i, o, u\}$

A relação de pertinência é expressa por: $a \in V$

A relação de não-pertinência é expressa por: $b \notin V$, pois o elemento b não pertence ao conjunto V.

Inclusão

A Relação de inclusão possui 3 propriedades:

- Propriedade reflexiva: $A \subset A$, isto é, um conjunto sempre é subconjunto dele mesmo.
- Propriedade antissimétrica: se $A \subset B$ e $B \subset A$, então $A = B$
- Propriedade transitiva: se $A \subset B$ e $B \subset C$, então, $A \subset C$.

Operações

União

Dados dois conjuntos A e B, existe sempre um terceiro formado pelos elementos que pertencem pelo menos um dos conjuntos a que chamamos conjunto união e representamos por: $A \cup B$.

Formalmente temos: $A \cup B = \{x | x \in A \text{ ou } x \in B\}$

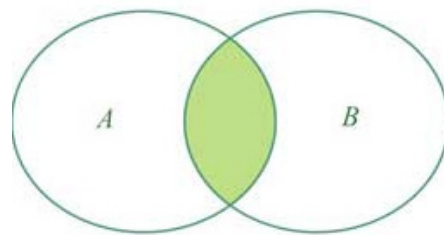
Exemplo:

$A = \{1, 2, 3, 4\}$ e $B = \{5, 6\}$

$A \cup B = \{1, 2, 3, 4, 5, 6\}$

Interseção

A interseção dos conjuntos A e B é o conjunto formado pelos elementos que são ao mesmo tempo de A e de B, e é representada por: $A \cap B$. Simbolicamente: $A \cap B = \{x | x \in A \text{ e } x \in B\}$



Exemplo:

$A = \{a, b, c, d, e\}$ e $B = \{d, e, f, g\}$

$A \cap B = \{d, e\}$

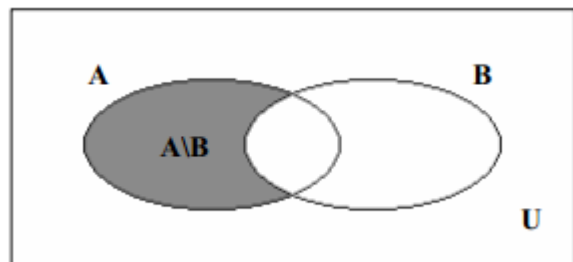
Diferença

Uma outra operação entre conjuntos é a diferença, que a cada par A, B de conjuntos faz corresponder o conjunto definido por:

$A - B$ ou $A \setminus B$ que se diz a diferença entre A e B ou o complementar de B em relação a A.

A este conjunto pertencem os elementos de A que não pertencem a B.

$A \setminus B = \{x : x \in A \text{ e } x \notin B\}$.



Exemplo:

$A = \{0, 1, 2, 3, 4, 5\}$ e $B = \{5, 6, 7\}$

Então os elementos de $A - B$ serão os elementos do conjunto A menos os elementos que pertencerem ao conjunto B.

Portanto $A - B = \{0, 1, 2, 3, 4\}$.

Complementar

Sejam A e B dois conjuntos tais que $A \subset B$. Chama-se complementar de A em relação a B, que indicamos por $C_B A$, o conjunto cujos elementos são todos aqueles que pertencem a B e não pertencem a A.

$A \subset B \Leftrightarrow C_B A = \{x | x \in B \text{ e } x \notin A\} = B - A$

Exemplo

$A=\{1,2,3\}$ $B=\{1,2,3,4,5\}$

$CBA=\{4,5\}$

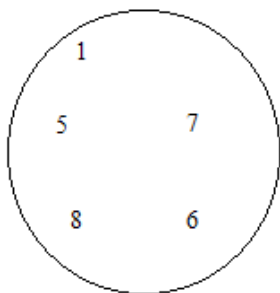
Representação

-Enumerando todos os elementos do conjunto: $S=\{1, 2, 3, 4, 5\}$

-Simbolicamente: $B=\{x \in \mathbb{N} | 2 < x < 8\}$, enumerando esses elementos temos:

$B=\{3,4,5,6,7\}$

- por meio de diagrama:



Quando um conjunto não possui elementos chama-se de conjunto vazio: $S=\emptyset$ ou $S=\{\}$.

Igualdade

Dois conjuntos são iguais se, e somente se, possuem exatamente os mesmos elementos. Em símbolo:

$$A = B \text{ se, e somente se, } \forall x(x \in A \leftrightarrow x \in B).$$

Para saber se dois conjuntos A e B são iguais, precisamos saber apenas quais são os elementos.

Não importa ordem:

$A=\{1,2,3\}$ e $B=\{2,1,3\}$

Não importa se há repetição:

$A=\{1,2,2,3\}$ e $B=\{1,2,3\}$

Relação de Pertinência

Relacionam um elemento com conjunto. E a indicação que o elemento pertence (\in) ou não pertence (\notin)

Exemplo: Dado o conjunto $A=\{-3, 0, 1, 5\}$

$0 \in A$

$2 \notin A$

Relações de Inclusão

Relacionam um conjunto com outro conjunto.

Simbologia: \subset (está contido), $\not\subset$ (não está contido), \supset (contém),

$\not\supset$ (não contém)

A Relação de inclusão possui 3 propriedades:

Exemplo:

$\{1, 3,5\} \subset \{0, 1, 2, 3, 4, 5\}$

$\{0, 1, 2, 3, 4, 5\} \supset \{1, 3,5\}$

Aqui vale a famosa regrinha que o professor ensina, boca aberta para o maior conjunto.

Subconjunto

O conjunto A é subconjunto de B se todo elemento de A é também elemento de B.

Exemplo: $\{2,4\}$ é subconjunto de $\{x \in \mathbb{N} | x \text{ é par}\}$

Operações

União

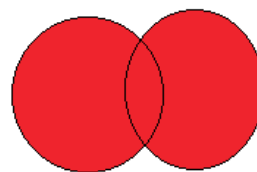
Dados dois conjuntos A e B, existe sempre um terceiro formado pelos elementos que pertencem pelo menos um dos conjuntos a que chamamos conjunto união e representamos por: $A \cup B$.

Formalmente temos: $A \cup B = \{x | x \in A \text{ ou } x \in B\}$

Exemplo:

$A=\{1,2,3,4\}$ e $B=\{5,6\}$

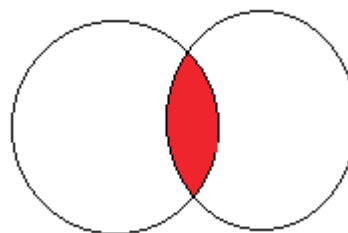
$A \cup B = \{1,2,3,4,5,6\}$



Interseção

A interseção dos conjuntos A e B é o conjunto formado pelos elementos que são ao mesmo tempo de A e de B, e é representada por: $A \cap B$.

Simbolicamente: $A \cap B = \{x | x \in A \text{ e } x \in B\}$



Exemplo:

$A=\{a,b,c,d,e\}$ e $B=\{d,e,f,g\}$

$A \cap B = \{d,e\}$

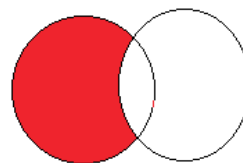
Diferença

Uma outra operação entre conjuntos é a diferença, que a cada par A, B de conjuntos faz corresponder o conjunto definido por:

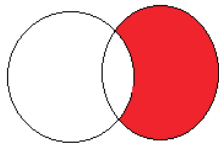
$A - B$ ou $A \setminus B$ que se diz a diferença entre A e B ou o complementar de B em relação a A.

A este conjunto pertencem os elementos de A que não pertencem a B.

$$A \setminus B = \{x : x \in A \text{ e } x \notin B\}.$$



$$B-A = \{x : x \in B \text{ e } x \notin A\}.$$



Exemplo:

$$A = \{0, 1, 2, 3, 4, 5\} \text{ e } B = \{5, 6, 7\}$$

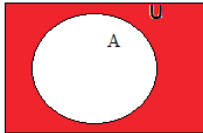
Então os elementos de $A - B$ serão os elementos do conjunto A menos os elementos que pertencerem ao conjunto B.

$$\text{Portanto } A - B = \{0, 1, 2, 3, 4\}.$$

Complementar

O complementar do conjunto $A(\bar{A})$ é o conjunto formado pelos elementos do conjunto universo que não pertencem a A.

$$\bar{A} = \{x \in U | x \notin A\}$$



Fórmulas da união

$$n(A \cup B) = n(A) + n(B) - n(A \cap B)$$

$$n(A \cup B \cup C) = n(A) + n(B) + n(C) + n(A \cap B \cap C) - n(A \cap B) - n(A \cap C) - n(B \cap C)$$

C)

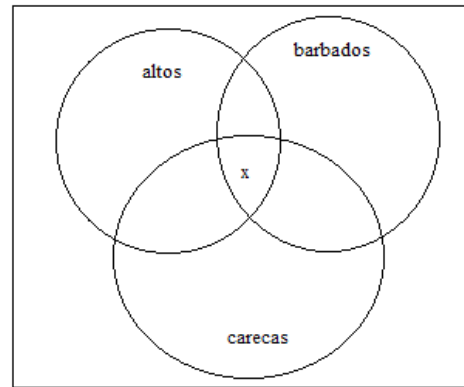
Essas fórmulas muitas vezes nos ajudam, pois ao invés de fazer todo o diagrama, se colocarmos nessa fórmula, o resultado é mais rápido, o que na prova de concurso é interessante devido ao tempo.

Mas, faremos exercícios dos dois modos para você entender melhor e perceber que, dependendo do exercício é melhor fazer de uma forma ou outra.

(MANAUSPREV – Analista Previdenciário – FCC/2015) Em um grupo de 32 homens, 18 são altos, 22 são barbados e 16 são carecas. Homens altos e barbados que não são carecas são seis. Todos homens altos que são carecas, são também barbados. Sabe-se que existem 5 homens que são altos e não são barbados nem carecas. Sabe-se que existem 5 homens que são barbados e não são altos nem carecas. Sabe-se que existem 5 homens que são carecas e não são altos e nem barbados. Dentre todos esses homens, o número de barbados que não são altos, mas são carecas é igual a

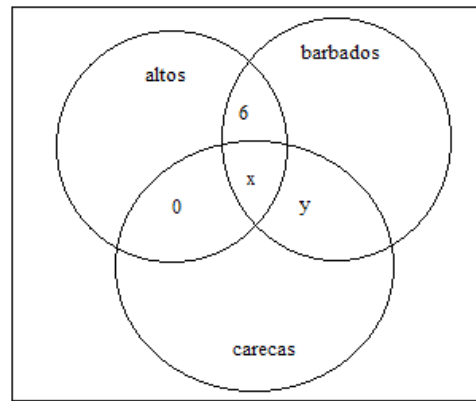
- (A) 4.
- (B) 7.
- (C) 13.
- (D) 5.
- (E) 8.

Primeiro, quando temos 3 diagramas, sempre começamos pela interseção dos 3, depois interseção a cada 2 e por fim, cada um

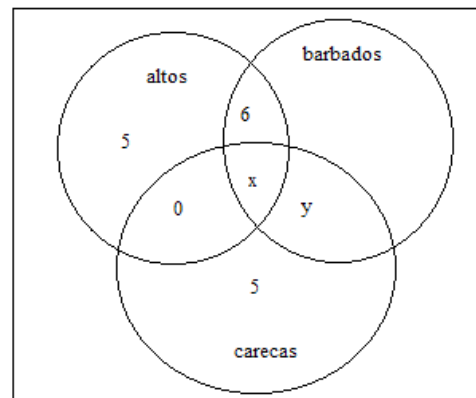


Se todo homem careca é barbado, não teremos apenas homens carecas e altos.

Homens altos e barbados são 6



Sabe-se que existem 5 homens que são barbados e não são altos nem carecas. Sabe-se que existem 5 homens que são carecas e não são altos e nem barbados



INFORMÁTICA

1. Informática em Geral: Conceitos. Periféricos de um Computador. Hardware. Software	01
2. Utilização e configurações básicas do Sistema Operacional Windows 7	07
3. Instalação, configuração e utilização: Libre Office 6.4 (Writer, Calc e Impress).....	12
4. Noções de segurança para Internet	14
5. Noções básicas de navegação na Internet (Internet Explorer 9 e Mozilla Firefox 52, Google Chrome 42 e versões posteriores desses softwares)	21

INFORMÁTICA EM GERAL: CONCEITOS. PERIFÉRICOS DE UM COMPUTADOR. HARDWARE. SOFTWARE

HARDWARE E SOFTWARE

Hardware são as partes físicas do equipamento e software é o conjunto de programas ou aplicativos, instruções e regras que permitem ao equipamento funcionar.

O que é hardware?

Hardware são as partes que podemos ver do computador, ou seja, todos os componentes da sua estrutura física como o monitor, o teclado, o gabinete e o mouse.

O que é software?

São os programas que nos permitem realizar atividades específicas num computador. Por exemplo, os programas como Word, Excel, Power Point, os navegadores, os jogos, os sistemas operacionais, entre outros.

Esses dois elementos sempre trabalham de mãos dadas. Enquanto o software faz as operações, o hardware é a parte física com a qual essas funções podem ser realizadas.

Embora não tenhamos ideia de como as coisas vão evoluir, essa combinação continuará funcionando como base do desenvolvimento tecnológico.

Tipos de computadores

Existem muitos tipos de computadores com diferentes formatos e tamanhos e cada um deles oferece características que se encaixam às diversas necessidades.

Computadores de mesa ou desktops

Os computadores de mesa ou desktops são os mais comuns nas casas e nos escritórios.

Esse tipo de computador não é muito fácil de ser transportado porque dependem de energia elétrica e possuem muitas partes. Além disso, eles podem ser atualizados adicionando mais peças ou periféricos como WebCam, impressora, fones de ouvido, microfones, etc.

Um dos benefícios dos Desktops é seu baixo custo. Se fazemos uma comparação de seu preço com o de um notebook com as mesmas características, as diferenças são claramente notadas.

Notebooks ou portáteis

São computadores que você pode transportar com facilidade porque todas suas partes estão integradas: monitor, teclado, touchpad (que substitui o mouse), alto-falantes e câmera numa só peça com tamanho e peso menor que um desktop.

Estes computadores não permitem muitas modificações porque é mais difícil acessar seus componentes internos, com exceção da sua bateria que é recarregável e pode ser trocada.

Muitos deles estão desenvolvidos para executar softwares e arquivos pesados assim como um desktop. Por conta dos notebooks serem desenvolvidos para serem transportados facilmente de um lugar para outro, existem algumas vantagens e diferenças importantes quando os comparamos com os desktops.

Quais são as partes de um notebook?

- Touchpad: Também conhecido como trackpad, é um pad sensível ao tato que permite controlar o cursor fazendo movimentos com os dedos.

Muitos touchpads incluem sensibilidade multi-toque que têm funções específicas para toques com mais de um dedo.

- Bateria: Quando conectamos a bateria do Notebook a uma tomada elétrica, ele é recarregado. Outro benefício de poder contar com uma bateria é que, se acabar a luz podemos ter uma reserva de energia. Cada notebook possui uma bateria que nos permite utilizá-lo quando não estamos conectados à uma tomada.

- Adaptador de CA: Um notebook geralmente possui um cabo de alimentação especializado.

Ele é feito para ser usado com este tipo de computadores. Alguns destes cabos possuem conectores magnéticos que se desconectam com segurança em caso de acidentes. Isto ajuda evitar danos no cabo e no notebook.

- Entradas: A maioria dos notebooks tem os mesmos tipos de entradas que outros computadores como as entradas USB, porém, em menor quantidade por conta de seu tamanho menor. Algumas entradas podem ser diferentes e as vezes é necessário um adaptador para poder usá-las.

Tablets

Os tablets possuem uma tela sensível ao toque para que possamos escrever e navegar pela internet rapidamente. São caracterizados por serem leves, e mais baratos que um computador. São mais práticos que os notebooks porque usamos os dedos para fazer tudo, o iPad por exemplo, é um tablet. Da mesma forma que os notebooks, os tablets também foram desenvolvidos para serem transportadas facilmente.

Muitos possuem a função de editar textos de arquivos como o Word ou planilhas com fórmulas matemáticas como as do Excel, desta maneira você não dependerá do seu desktop.

Para economizar espaço, os tablets possui poucas entradas. Mas se for necessário usar um teclado externo ou outros periféricos, podemos usar uma conexão sem fio ou um Bluetooth.

Smartphone ou telefone inteligente

A maioria dos aparelhos celulares podem fazer as mesmas coisas que um computador. Neles podemos editar documentos, navegar na internet, compartilhar informações com amigos no Facebook e até jogar.

Estes aparelhos são mais conhecidos como telefones inteligentes ou smartphones esse teclado está integrado com a tela e só aparece quando indicamos que vamos escrever algo.

A maior vantagem dos telefones inteligentes e tablets é que podemos acessar a internet em qualquer momento. Além disso, são baratos, fáceis de usar, e podem ser comprados em qualquer lugar.

Estes telefones são feitos para executar uma variedade de aplicativos. E além de proporcionar o serviço telefônico, são basicamente pequenos tablets que podem ser usados para navegar na internet, ver vídeos, ler livros eletrônicos, jogar e muitas outras coisas, todas elas funções adicionais às de um telefone tradicional.

Os smartphones possuem telas táteis e contam com sistemas operacionais parecidos aos dos tablets.

Lembre-se que você pode encontrar muitos aplicativos gratuitos nas lojas virtuais correspondentes ao sistema operacional do telefone que você escolheu. Eles podem servir para diversão, aprendizagem, leitura e outras mil coisas mais.

Com os smartphones podemos estar conectados à internet na maior parte do tempo.

Geralmente, é necessário comprar um plano de dados 3G ou 4G, além do serviço para fazer ligações.

Um telefone inteligente também pode conectar-se à redes Wi-Fi quando estas estão disponíveis.

Por que é bom comprar um smartphone ou um tablet?

Eles são uma grande ajuda porque oferecem conectividade para que possamos falar com outras pessoas, navegar pela internet, ver vídeos, enviar e receber e-mails, editar documentos como cartas e planilhas, jogar, entre muitos outros benefícios. Basicamente é ter um dispositivo portátil com as mesmas funções de um computador.

Computadores vestíveis

O termo em inglês *wearable computing* significa “computação vestível” e são computadores que usamos como parte do nosso vestuário. Os melhores exemplos deste tipo de computador, são os óculos inventados pela Google chamados Google Glass que é um dispositivo para a visualização de informações, os sapatos esportivos que tem um chip para armazenar a nossa posição e rendimento, e os relógios inteligentes, que são pequenos computadores usados no pulso como um relógio.

Este conceito abarca todas as máquinas eletrônicas que se tornaram pequenas e podem ser adaptadas à nossa roupa ou aos acessórios que usamos, oferecendo conectividade e outros serviços sem a necessidade de usar o computador.

A grande vantagem dos computadores vestíveis é que eles nos proporcionam uma interação com a informação do ambiente que nos rodeia.

Google Glass

O propósito destes óculos é mostrar toda a informação disponível no momento em que você necessita e poder compartilhar tudo o que você vê.

Com eles podemos nos conectar à internet, acessar e-mails e falar com outras pessoas.

Como todos os computadores, ele possui um hardware que é composto pela câmera, o touchpad, as lentes, a moldura e a bateria. Já seu software, é composto por aplicativos gratuitos como o Google Maps e o Gmail.

Nike +

Trata-se de um dispositivo de rastreamento que se adapta ao seu tênis com a finalidade de armazenar dados e dar a informação sobre o seu rendimento durante uma atividade física.

Podem fornecer informações sobre a distância percorrida, o tempo de duração, a quantidade de calorias queimadas e um mapa detalhado do caminho percorrido.

Atualmente, muitos esportistas avaliam e controlam seu rendimento com estes tipos de dispositivos.

Relógio inteligente

É baseado no conceito de um relógio convencional, mas aumentando as possibilidades que ele oferece.

Alguns fabricantes optaram por adicionar funções ao relógio convencional e ao mesmo tempo sincronizá-lo com um smartphone para que funcione como uma extensão adaptada ao corpo humano.

Outros adaptam um computador independente ao antebraço tornando-o um assistente para muitas das suas atividades. São bastante úteis por exemplo, em operações militares e espaciais.

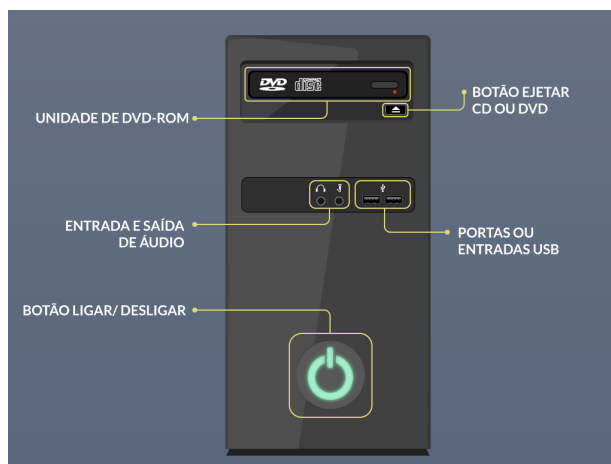
Quais são as partes de um computador?

Um computador Desktop está composto por várias partes, mas existem algumas que são indispensáveis para seu funcionamento como o gabinete (torre), o monitor, o mouse e o teclado.

O Gabinete

É uma estrutura de metal ou plástico onde no seu interior estão os componentes que fazem com que as outras partes cumpram suas funções. É considerado o cérebro do computador.

Na parte da frente e de trás estão localizadas as entradas, conectores e botões com os quais você pode trabalhar com algumas funções do computador. É importante conhecer esses botões, já que suas posições e estilos mudam dependendo do modelo.



Frente de um gabinete

- A unidade deDVD-ROM (Disco de Vídeo Digital):

Também conhecida como CD-ROM, permite que o computador leia CDs e DVDs. A maioria das unidades de discos óticos também podem escrever (ou “queimar”) dados. As unidades mais recentes podem ler discos Blu-Ray (vídeos em alta definição) e gravar neles também. Um típico Blu-Ray armazena maior quantidade de dados que um DVD ou CD.

- As portas ou entradas USB:

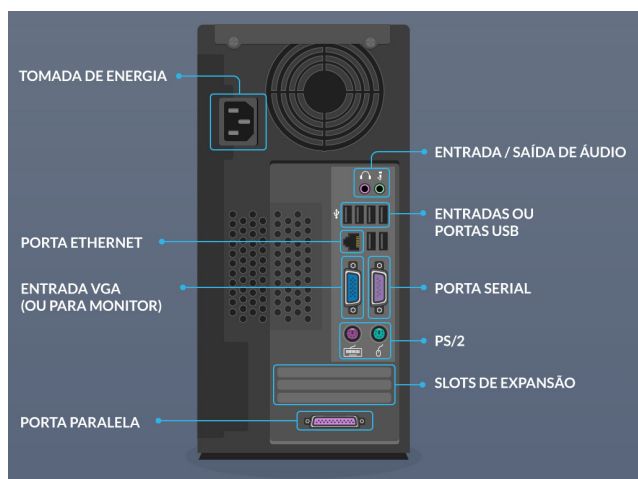
A maioria dos computadores de mesa (Desktop) tem várias entradas ou portas USB. Elas podem ser usadas para conectar quase todo tipo de dispositivo, incluindo mouses, teclados, impressoras, câmeras digitais entre outros. Normalmente estão na parte frontal e traseira do computador.

- Entrada e saída de áudio:

Muitos computadores incluem entradas de áudio na frente do gabinete que permitem conectar facilmente alto-falantes, microfones e fones de ouvido, sem precisar usar a parte traseira do computador.

Parte posterior do gabinete

A maioria dos computadores informam o que é cada ícone para que você possa conectar com maior facilidade seus periféricos ao gabinete.



Parte traseira da torre de uma mesa ou computador desktop

- Tomada de energia: Nesta entrada você deve conectar o cabo elétrico do computador.

- Entrada/saída de áudio: Quase todos os computadores possuem duas ou mais entradas de áudio onde é possível conectar vários dispositivos, incluindo alto-falantes, microfones, fones de ouvido, entre outros.

- Porta Ethernet: Esta entrada é muito parecida com a do modem, porém é um pouco maior. Você pode usá-la para se conectar à uma rede e navegar pela internet.

- Entrada USB: Na maioria dos computadores desktop, quase todas as entradas USB estão na parte posterior da estrutura do computador. Tente conectar o mouse e o teclado nestas entradas para que as frontais fiquem livres e sejam usadas com câmeras digitais, Pen drives e entre outros dispositivos.

- Entrada para monitor: Aqui é onde você conecta o cabo do monitor. No exemplo da imagem acima, o aparelho tem uma entrada Display e uma VGA. Em outros computadores podem existir outros tipos de entradas para o monitor, tais como DVI (Digital Visual Interface) ou HDMI (High-Definition Multimedia Interface).

- Porta serial: Este tipo de entrada é menos comum nos computadores atuais porque foi substituída por USB e outros tipos de entradas. É utilizada com frequência para conectar periféricos como câmeras digitais.

- PS/2: Estas entradas são usadas para conectar o mouse e o teclado. Geralmente a entrada do mouse é verde e a do teclado lilás. Nos computadores novos, estas entradas foram substituídas por USB.

- Slots de expansão: Estes são espaços vazios nos quais você pode adicionar um tipo de placa de expansão. Por exemplo, caso seu computador não venha com uma placa de vídeo, pode comprar uma e instalá-la aqui.

- Porta paralela: É um tipo de entrada muito antiga que não é comum nos computadores novos, e assim como a porta serial, foi substituída pela entrada USB.

Periféricos do computador

Geralmente os computadores básicos incluem o gabinete, o monitor, o teclado e o mouse. No entanto, você pode conectar diferentes tipos de dispositivos, também conhecidos como periféricos.

O que são Periféricos de um Microcomputador?

São placas ou aparelhos que recebem ou enviam informações para o computador. Alguns exemplos de periféricos são: Impressoras, Digitalizadores, leitores de CD – DVD, mouses, teclados, câmeras, etc.

Existem alguns tipos de periféricos:

- De entrada: São aqueles que enviam informações para o computador. Ex: teclado, mouse.

- De saída: São aqueles que recebem informações do computador. Ex: monitor, impressora, caixas de som.

- De entrada e saída: São aqueles que enviam e recebem informações para/do computador. Ex: monitor touchscreen, drive de CD – DVD, impressora multifuncional.

- De armazenamento: São aqueles que armazenam informações. Ex: pen drive, cartão de memória.

Externos: São equipamentos adicionados ao computador que enviam e recebem dados, acessórios que se conectam ao computador.

- Monitor: É um dispositivo de saída do computador que serve de interface visual para o usuário, na medida em que permite a visualização dos dados e sua interação com eles. São classificados de acordo com a tecnologia de amostragem de vídeo utilizada na formação da imagem. São eles o CRT e o LCD. A superfície do monitor sobre a qual se projeta a imagem chamamos tela, ecrã ou écran.

Os monitores surgiram diante da necessidade de ser um periférico de saída, pois sem ele não conseguiríamos ver o que estaríamos fazendo.

CRT: (Cathodic Ray Tube), em inglês, sigla de (Tubo de raios catódicos) é o monitor “tradicional”, em que a tela é repetidamente atingida por um feixe de elétrons, que atuam no material fosforescente que a reveste, assim formando as imagens.

LCD: (Liquid Cristal Display, em inglês, sigla de tela de cristal líquido) é um tipo mais moderno de monitor. Nele, a tela é composta por cristais que são polarizados para gerar as cores.

- Mouse: O mouse (do inglês “rato”) é um periférico de entrada que historicamente se juntou ao teclado para auxiliar no processo de entrada de dados, especialmente em programas com interface gráfica. Tem como função movimentar o cursor (apontador) pela tela ou ecrã do computador.

O formato mais comum do cursor é uma seta, contudo, existem opções no sistema operacional e softwares que permitem personalizar o cursor do mouse.

Disponibiliza normalmente quatro tipos de operações: movimento, clique, duplo clique e “arrastar e largar”.

Existem modelos com um, dois, três ou mais botões cuja funcionalidade depende do ambiente de trabalho e do programa que está a ser utilizado. Em todos estes modelos o botão esquerdo é o mais utilizado.

O mouse é normalmente ligado ao computador através de portas: serial, PS2 ou, mais recentemente, USB (Universal Serial Bus). Também existem conexões sem fio, as mais antigas em infravermelho, as atuais em Bluetooth.

Outros dispositivos de entrada competem com o mouse: touchpads (usados basicamente em notebooks) e trackballs. Também é possível ver o joystick como um concorrente, mas não são comuns em computadores.

Os modelos mais modernos de mouse são totalmente ópticos, não tendo peças móveis. De modo muito simplificado, eles tiram fotografias que são comparadas e que permitem deduzir o movimento que foi feito.

O mouse, por padrão, possui pelo menos dois botões. O esquerdo usado para selecionar e clicar (acionar) ícones e o direito realiza funções secundárias, como por exemplo, exibir as propriedades do objeto apontado. Há ainda na maioria dos mouses um botão Scroll em sua parte central, que tem como função principal movimentar a barra de rolagem das janelas.

- Teclado: O teclado de computador é um tipo de periférico utilizado pelo usuário para a entrada manual no sistema de dados e comandos. Possui teclas representando letras, números, símbolos e outras funções, baseado no modelo de teclado das antigas máquinas de escrever. São projetados para a escrita de textos e também para o controle das funções de um computador e seu sistema operacional.

Suas teclas são ligadas a um chip dentro do teclado, onde identifica a tecla pressionada e manda para o PC as informações. O meio de transporte dessas informações entre o teclado e o computador pode ser sem fio (ou Wireless) ou a cabo (PS/2 e USB).

Cada tecla tem um ou mais caracteres impressos ou gravados em baixo relevo em sua face superior, sendo que, aproximadamente, cinquenta por cento das teclas produzem letras, números ou sinais. Em alguns casos, o ato de produzir determinados símbolos requer que duas ou mais teclas sejam pressionadas simultaneamente ou em sequência.

Outras teclas não produzem símbolo algum, todavia, afetam o modo como o microcomputador opera ou age sobre o próprio teclado.

Os arranjos mais comuns em países Ocidentais estão baseados no plano QWERTY (incluindo variantes próximo-relacionadas, como o plano de AZERTY francês).

Os teclados mais modernos (incluindo PC e Apple Mac) são baseados em versões padrão, como teclas de função, um teclado complementar numérico, e assim por diante.

Há alguns modos diferentes de conectar um teclado a um computador. Estas conexões incluem PS/2, conexões USB e até conexões sem fio, por exemplo, o Bluetooth e infravermelhos. Computadores mais antigos (padrão AT) utilizam conectores DIN.

- Impressoras: São dispositivos que servem para imprimir arquivos criados no seu computador. Existem muitos tipos de impressoras e com diferentes preços.

- Scanner: O scanner permite copiar e guardar o conteúdo de uma folha ou documento dentro do computador como uma imagem digital. Nas impressoras multifuncionais você encontrará o scanner e a impressora ao mesmo tempo.

- Microfones: Microfones são dispositivos de entrada de áudio. Eles podem ser conectados ao computador para gravar sons ou para você se comunicar por internet com outros usuários. Muitos computadores possuem microfones incorporados, sobretudo Notebooks.

- Alto-falantes ou Caixas de som: Alto-falantes como periféricos para computadores desktop

São dispositivos de saída de áudio, ou seja, transmitem a informação do computador para o usuário. Graças a estes dispositivos podemos escutar o som da música ou vídeo que está sendo reproduzido. Dependendo do modelo, podem ser conectados à entradas USB ou de áudio. Alguns computadores já os possuem incorporados.

- WebCam: Uma WebCam é um tipo de dispositivo de entrada com a qual você pode gravar vídeos ou tirar fotos. Você também pode transmitir vídeos através da internet em tempo real fazendo chamadas de vídeo, com qualquer pessoa e em qualquer parte do mundo.

- Joystick, controladores de jogos: Um joystick é um dispositivo utilizado para controlar jogos de computador. Embora existam vários tipos de controladores, você também pode usar o mouse e o teclado para controlar a maioria dos jogos.

- Câmera digital: Permite que você capture uma imagem ou vídeo em formato digital. Ao conectar a câmera na entrada USB, você pode transferir as imagens da câmera para o computador. Posteriormente pode imprimir as imagens, enviá-las por e-mail ou publicá-las na web.

- Outros dispositivos: Quando você compra um dispositivo eletrônico como um telefone móvel ou mp3 player, deve verificar se ele vem com um cabo USB. Se o cabo vem como acessório, isto significa que você pode conectá-lo ao seu computador.

Driver

No sentido mais simples, um driver é um software que permite que o sistema operacional e um dispositivo se comuniquem um com o outro. A maioria dos componentes de hardware que você compra vem com um CD para a instalação dos drivers. No entanto, como já é comum, nem sempre o disco do fabricante contém com a versão mais recente do driver. Na pior das hipóteses acontece de o programa não ser compatível justamente com o seu sistema operacional.

A solução então é procurar os drivers manualmente, o que geralmente não dá certo, pois entrar no site do fabricante só gera mais confusão para o usuário. Para os usuários do Windows 7 nem sempre é preciso buscar por drivers, pois o sistema tem um mecanismo automático que verifica a existência de novas versões e instala tudo para o utilizador.

Obviamente existem exceções e para essas situações é que se pode contar com a ajuda de alguns aplicativos que mantêm o PC atualizado, como gerenciadores de drivers como o DriverEasy e o Slimdrivers.

BIOS

A palavra BIOS é um acrônimo para Basic Input/Output System ou Sistema Básico de Entrada e Saída. Trata-se de um mecanismo responsável por algumas atividades consideradas corriqueiras em um computador, mas que são de suma importância para o correto funcionamento de uma máquina. Se a BIOS para de funcionar, o PC também para.

O Sistema Básico de Entrada e Saída é um aplicativo responsável pela execução das várias tarefas executadas do momento em que você liga o computador até o carregamento do sistema operacional instalado na máquina.

Ao iniciar o PC, a BIOS faz uma varredura para detectar e identificar todos os componentes de hardware conectados à máquina. Só depois de todo esse processo de identificação é que a BIOS passa o controle para o sistema operacional e o boot acontece de verdade.

Para garantir sua integridade, a BIOS fica gravada dentro de um chip com memória ROM (memória somente de leitura), o que quer dizer que não é possível alterar suas características centrais. Você não pode, por exemplo, desinstalar a BIOS do computador, apenas atualizá-la ou modificar as opções permitidas.

Componentes Internos

Placa mãe: Acopla todos os componentes de um computador, ou seja, é onde todos os equipamentos se encaixam. É uma placa de circuitos composta de caminhos de dados (barramentos) e lacunas para encaixar os equipamentos (slots).

Processador: o processador é o item mais importante da máquina. A maioria dos computadores nem sequer liga sem a presença de uma Unidade Central de Processamento (Central Process Unit ou CPU). Uma CPU possui formato retangular e possui milhões de pequenas peças minúsculas.

LEGISLAÇÃO

1. BRASIL. Constituição da República Federativa do Brasil. TÍTULO I - Dos Princípios Fundamentais. TÍTULO II - Dos Direitos e Garantias Fundamentais; Capítulo I: Dos direitos e deveres individuais e coletivos; Capítulo II: Dos Direitos Sociais. TÍTULO III - Da Organização do Estado; Capítulo I: Da Organização Político-Administrativa; Capítulo IV - Dos Municípios - art. 30; Capítulo VII - Da Administração Pública - art. 37 ao 41. TÍTULO VIII - Da Ordem Social; Capítulo II - Da Seguridade Social - art. 194 a 204; Capítulo VI – Do Meio Ambiente; Capítulo VII - Da Família, da Criança, do Adolescente, do Jovem e do Idoso 01
 2. BRASIL. Lei n.º 8.666, de 21 de junho de 1993. Regulamenta o art. 37, inciso XXI, da Constituição Federal, institui normas para licitações e contratos da Administração Pública e dá outras providências. Capítulo I – Das Disposições Gerais, Seção II – Das Definições: art. 6º; Capítulo II – Da Licitação, Seção I – Das Modalidades, Limites e Dispensa: Art. 20, 22, 23, 24, 25 e 26; Capítulo III – Dos Contratos, Seção I – Disposições Preliminares: Art. 54 a 59 e Seção III – Da Alteração dos Contratos: Art. 65; Capítulo V – Dos Recursos Administrativos: Art. 109 63
 3. CAXIAS DO SUL. Lei Orgânica Municipal, de 04 de abril de 1990. Lei Orgânica do Município de Caxias do Sul. Título V - Da Educação, da Cultura, do Desporto, da Ciência e Tecnologia e do Turismo; Art. 171 a 203. Título VI - Da Defesa do Cidadão, da Saúde e do Meio Ambiente; art. 204 a 244 70
 4. CAXIAS DO SUL. Lei Complementar n.º 3.673, de 24 de junho de 1991. Estabelece o Estatuto que institui e regula o regime jurídico único dos servidores públicos do Município de Caxias do Sul e dá outras providências. TÍTULO I - Do Regime Jurídico Único; art. 1º ao 49. TÍTULO III - Do Regime de Trabalho; CAPÍTULO I - Do Horário e do Ponto: art. 71 ao 75; CAPÍTULO II - Do Serviço Extraordinário: art. 76 e 77; CAPÍTULO III - Do Repouso Semanal: art. 78 a 80. TÍTULO IV - Dos Direitos e Vantagens; CAPÍTULO I - Do Tempo de Serviço: art. 89 ao 96; CAPÍTULO II - Do Vencimento e da Remuneração: art. 97 ao 107; CAPÍTULO III - Das Vantagens Pecuniárias; Seção IV - Dos Avanços, das Gratificações e Adicionais: art. 118 a 162; CAPÍTULO IV - Das Férias: art. 163 a 176. CAPÍTULO IX - Das Licenças: art. 188 ao 224. TÍTULO V - Do Regime Disciplinar; art. 241 a 306. 73
 5. CAXIAS DO SUL. Lei Complementar n.º 321, de 22 de dezembro de 2008. Dispõe sobre a estrutura administrativa e o funcionamento do Poder Executivo Municipal de Caxias do Sul: Capítulo I – Das Disposições Iniciais: arts. 1º ao 3º; Capítulo II – Do Sistema Organizacional: arts. 4º ao 6º; Capítulo III – Da Estrutura do Poder Executivo: art 7º; Capítulo IV – Da Estrutura Básica das Secretarias: art. 8º; Capítulo V – Da Ação Administrativa: arts. 9º e 10; Seção I – Do Planejamento: art. 11; Seção II – Dos Recursos Humanos: arts. 12 e 13; Seção III – Da Administração Fazendária: arts. 14 a 18; Seção IV – Da Organização, Modernização e Eficiência: arts. 19 a 21. 93
 6. CAXIAS DO SUL. DECRETO n.º 19.474, de 26 de março de 2018. Aprova o Regulamento do Estágio Probatório que estão sujeitos os servidores públicos municipais, e revoga o Decreto n.º 17.752, de 1º de setembro de 2015. 95
-

BRASIL. CONSTITUIÇÃO DA REPÚBLICA FEDERATIVA DO BRASIL. TÍTULO I - DOS PRINCÍPIOS FUNDAMENTAIS. TÍTULO II - DOS DIREITOS E GARANTIAS FUNDAMENTAIS; CAPÍTULO I: DOS DIREITOS E DEVERES INDIVIDUAIS E COLETIVOS; CAPÍTULO II: DOS DIREITOS SOCIAIS. TÍTULO III - DA ORGANIZAÇÃO DO ESTADO; CAPÍTULO I: DA ORGANIZAÇÃO POLÍTICO-ADMINISTRATIVA; CAPÍTULO IV - DOS MUNICÍPIOS - ART. 30; CAPÍTULO VII - DA ADMINISTRAÇÃO PÚBLICA - ART. 37 AO 41. TÍTULO VIII - DA ORDEM SOCIAL; CAPÍTULO II - DA SEGURIDADE SOCIAL - ART. 194 A 204; CAPÍTULO VI - DO MEIO AMBIENTE; CAPÍTULO VII - DA FAMÍLIA, DA CRIANÇA, DO ADOLESCENTE, DO JOVEM E DO IDOSO

CONSTITUIÇÃO DA REPÚBLICA FEDERATIVA DO BRASIL DE 1988

PREÂMBULO

Nós, representantes do povo brasileiro, reunidos em Assembléia Nacional Constituinte para instituir um Estado Democrático, destinado a assegurar o exercício dos direitos sociais e individuais, a liberdade, a segurança, o bem-estar, o desenvolvimento, a igualdade e a justiça como valores supremos de uma sociedade fraterna, pluralista e sem preconceitos, fundada na harmonia social e comprometida, na ordem interna e internacional, com a solução pacífica das controvérsias, promulgamos, sob a proteção de Deus, a seguinte CONSTITUIÇÃO DA REPÚBLICA FEDERATIVA DO BRASIL.

TÍTULO I DOS PRINCÍPIOS FUNDAMENTAIS

1) Fundamentos da República

O título I da Constituição Federal trata dos princípios fundamentais do Estado brasileiro e começa, em seu artigo 1º, trabalhando com os fundamentos da República Federativa brasileira, ou seja, com as bases estruturantes do Estado nacional.

Neste sentido, disciplina:

Art. 1º A República Federativa do Brasil, formada pela união indissolúvel dos Estados e Municípios e do Distrito Federal, constitui-se em Estado Democrático de Direito e tem como fundamentos:

- I - a soberania;
- II - a cidadania;
- III - a dignidade da pessoa humana;
- IV - os valores sociais do trabalho e da livre iniciativa;
- V - o pluralismo político.

Parágrafo único. Todo o poder emana do povo, que o exerce por meio de representantes eleitos ou diretamente, nos termos desta Constituição.

Vale estudar o significado e a abrangência de cada qual destes fundamentos.

1.1) Soberania

Soberania significa o poder supremo que cada nação possui de se autogovernar e se autodeterminar. Este conceito surgiu no Estado Moderno, com a ascensão do absolutismo, colocando o rei na posição de soberano. Sendo assim, poderia governar como bem entendesse, pois seu poder era exclusivo, inabalável, ilimitado, atemporal e divino, ou seja, absoluto.

Neste sentido, Thomas Hobbes, na obra *Leviatã*, defende que quando os homens abrem mão do estado natural, deixa de predominar a lei do mais forte, mas para a consolidação deste tipo de sociedade é necessária a presença de uma autoridade à qual todos os membros devem render o suficiente da sua liberdade natural, permitindo que esta autoridade possa assegurar a paz interna e a defesa comum. Este soberano, que à época da escrita da obra de Hobbes se consolidava no monarca, deveria ser o *Leviatã*, uma autoridade inquestionável.

No mesmo direcionamento se encontra a obra de Maquiavel, que rejeitou a concepção de um soberano que deveria ser justo e ético para com o seu povo, desde que sempre tivesse em vista a finalidade primordial de manter o Estado íntegro: “na conduta dos homens, especialmente dos príncipes, contra a qual não há recurso, os fins justificam os meios. Portanto, se um príncipe pretende conquistar e manter o poder, os meios que empregue serão sempre tidos como honrosos, e elogiados por todos, pois o vulgo atenta sempre para as aparências e os resultados”.

A concepção de soberania inerente ao monarca se quebrou numa fase posterior, notadamente com a ascensão do ideário iluminista. Com efeito, passou-se a enxergar a soberania como um poder que repousa no povo. Logo, a autoridade absoluta da qual emana o poder é o povo e a legitimidade do exercício do poder no Estado emana deste povo.

Com efeito, no Estado Democrático se garante a soberania popular, que pode ser conceituada como “a qualidade máxima do poder extraída da soma dos atributos de cada membro da sociedade estatal, encarregado de escolher os seus representantes no governo por meio do sufrágio universal e do voto direto, secreto e igualitário”.

Neste sentido, liga-se diretamente ao parágrafo único do artigo 1º, CF, que prevê que “todo o poder emana do povo, que o exerce por meio de representantes eleitos ou diretamente, nos termos desta Constituição”. O povo é soberano em suas decisões e as autoridades eleitas que decidem em nome dele, representando-o, devem estar devidamente legitimadas para tanto, o que acontece pelo exercício do sufrágio universal.

Por seu turno, a soberania nacional é princípio geral da atividade econômica (artigo 170, I, CF), restando demonstrado que não somente é guia da atuação política do Estado, mas também de sua atuação econômica. Neste sentido, deve-se preservar e incentivar a indústria e a economia nacionais.

1.2) Cidadania

Quando se afirma no caput do artigo 1º que a República Federativa do Brasil é um Estado Democrático de Direito, remete-se à ideia de que o Brasil adota a democracia como regime político.

Historicamente, nota-se que por volta de 800 a.C. as comunidades de aldeias começaram a ceder lugar para unidades políticas maiores, surgindo as chamadas cidades-estado ou polis, como Tebas, Esparta e Atenas. Inicialmente eram monarquias, transformaram-se em oligarquias e, por volta dos séculos V e VI a.C., tornaram-se democracias. Com efeito, as origens da chamada democracia se encontram na Grécia antiga, sendo permitida a participação direta daqueles poucos que eram considerados cidadãos, por meio da discussão na polis.

Democracia (do grego, demo+kratos) é um regime político em que o poder de tomar decisões políticas está com os cidadãos, de forma direta (quando um cidadão se reúne com os demais e, juntos, eles tomam a decisão política) ou indireta (quando ao cidadão é dado o poder de eleger um representante).

Portanto, o conceito de democracia está diretamente ligado ao de cidadania, notadamente porque apenas quem possui cidadania está apto a participar das decisões políticas a serem tomadas pelo Estado.

Cidadão é o nacional, isto é, aquele que possui o vínculo político-jurídico da nacionalidade com o Estado, que goza de direitos políticos, ou seja, que pode votar e ser votado (sufrágio universal).

Destacam-se os seguintes conceitos correlatos:

a) Nacionalidade: é o vínculo jurídico-político que liga um indivíduo a determinado Estado, fazendo com que ele passe a integrar o povo daquele Estado, desfrutando assim de direitos e obrigações.

b) Povo: conjunto de pessoas que compõem o Estado, unidas pelo vínculo da nacionalidade.

c) População: conjunto de pessoas residentes no Estado, nacionais ou não.

Depreende-se que a cidadania é um atributo conferido aos nacionais titulares de direitos políticos, permitindo a consolidação do sistema democrático.

1.3) Dignidade da pessoa humana

A dignidade da pessoa humana é o valor-base de interpretação de qualquer sistema jurídico, internacional ou nacional, que possa se considerar compatível com os valores éticos, notadamente da moral, da justiça e da democracia. Pensar em dignidade da pessoa humana significa, acima de tudo, colocar a pessoa humana como centro e norte para qualquer processo de interpretação jurídica, seja na elaboração da norma, seja na sua aplicação.

Sem pretender estabelecer uma definição fechada ou plena, é possível conceituar dignidade da pessoa humana como o principal valor do ordenamento ético e, por consequência, jurídico que pretende colocar a pessoa humana como um sujeito pleno de direitos e obrigações na ordem internacional e nacional, cujo desrespeito acarreta a própria exclusão de sua personalidade.

Aponta Barroso: "o princípio da dignidade da pessoa humana identifica um espaço de integridade moral a ser assegurado a todas as pessoas por sua só existência no mundo. É um respeito à criação, independente da crença que se professe quanto à sua origem. A dignidade relaciona-se tanto com a liberdade e valores do espírito como com as condições materiais de subsistência".

O Ministro Alberto Luiz Bresciani de Fontan Pereira, do Tribunal Superior do Trabalho, trouxe interessante conceito numa das decisões que relatou: "a dignidade consiste na percepção intrínseca de cada ser humano a respeito dos direitos e obrigações, de modo a assegurar, sob o foco de condições existenciais mínimas, a participação saudável e ativa nos destinos escolhidos, sem que isso importe destilação dos valores soberanos da democracia e das liberdades individuais. O processo de valorização do indivíduo articula a promoção de escolhas, posturas e sonhos, sem olvidar que o espectro de abrangência das liberdades individuais encontra limitação em outros direitos fundamentais, tais como a honra, a vida privada, a intimidade, a imagem. Sobreleva registrar que essas garantias, associadas ao princípio da dignidade da pessoa humana, subsistem como conquista da humanidade, razão pela qual auferiram proteção especial consistente em indenização por dano moral decorrente de sua violação".

Para Reale, a evolução histórica demonstra o domínio de um valor sobre o outro, ou seja, a existência de uma ordem gradativa entre os valores; mas existem os valores fundamentais e os secundários, sendo que o valor fonte é o da pessoa humana.

Nesse sentido, são os dizeres de Reale: "partimos dessa ideia, a nosso ver básica, de que a pessoa humana é o valor-fonte de todos os valores. O homem, como ser natural biopsíquico, é apenas um indivíduo entre outros indivíduos, um ente animal entre os demais da mesma espécie. O homem, considerado na sua objetividade espiritual, enquanto ser que só realiza no sentido de seu dever ser, é o que chamamos de pessoa. Só o homem possui a dignidade originária de ser enquanto deve ser, pondo-se essencialmente como razão determinante do processo histórico".

Quando a Constituição Federal assegura a dignidade da pessoa humana como um dos fundamentos da República, faz emergir uma nova concepção de proteção de cada membro do seu povo. Tal ideologia de forte fulcro humanista guia a afirmação de todos os direitos fundamentais e confere a eles posição hierárquica superior às normas organizacionais do Estado, de modo que é o Estado que está para o povo, devendo garantir a dignidade de seus membros, e não o inverso.

1.4) Valores sociais do trabalho e da livre iniciativa

Quando o constituinte coloca os valores sociais do trabalho em paridade com a livre iniciativa fica clara a percepção de necessário equilíbrio entre estas duas concepções. De um lado, é necessário garantir direitos aos trabalhadores, notadamente consolidados nos direitos sociais enumerados no artigo 7º da Constituição; por outro lado, estes direitos não devem ser óbice ao exercício da livre iniciativa, mas sim vetores que reforcem o exercício desta liberdade dentro dos limites da justiça social, evitando o predomínio do mais forte sobre o mais fraco.

Por livre iniciativa entenda-se a liberdade de iniciar a exploração de atividades econômicas no território brasileiro, coibindo-se práticas de truste (ex.: monopólio). O constituinte não tem a intenção de impedir a livre iniciativa, até mesmo porque o Estado nacional necessita dela para crescer economicamente e adequar sua estrutura ao atendimento crescente das necessidades de todos os que nele vivem. Sem crescimento econômico, nem ao menos é possível garantir os direitos econômicos, sociais e culturais afirmados na Constituição Federal como direitos fundamentais.

No entanto, a exploração da livre iniciativa deve se dar de maneira racional, tendo em vista os direitos inerentes aos trabalhadores, no que se consolida a expressão "valores sociais do trabalho". A pessoa que trabalha para aquele que explora a livre iniciativa deve ter a sua dignidade respeitada em todas as suas dimensões, não somente no que tange aos direitos sociais, mas em relação a todos os direitos fundamentais afirmados pelo constituinte.

A questão resta melhor delimitada no título VI do texto constitucional, que aborda a ordem econômica e financeira: “Art. 170. A ordem econômica, fundada na valorização do trabalho humano e na livre iniciativa, tem por fim assegurar a todos existência digna, conforme os ditames da justiça social, observados os seguintes princípios [...]”. Nota-se no caput a repetição do fundamento republicano dos valores sociais do trabalho e da livre iniciativa.

Por sua vez, são princípios instrumentais para a efetivação deste fundamento, conforme previsão do artigo 1º e do artigo 170, ambos da Constituição, o princípio da livre concorrência (artigo 170, IV, CF), o princípio da busca do pleno emprego (artigo 170, VIII, CF) e o princípio do tratamento favorecido para as empresas de pequeno porte constituídas sob as leis brasileiras e que tenham sua sede e administração no País (artigo 170, IX, CF). Ainda, assegurando a livre iniciativa no exercício de atividades econômicas, o parágrafo único do artigo 170 prevê: “é assegurado a todos o livre exercício de qualquer atividade econômica, independentemente de autorização de órgãos públicos, salvo nos casos previstos em lei”.

1.5) Pluralismo político

A expressão pluralismo remete ao reconhecimento da multiplicidade de ideologias culturais, religiosas, econômicas e sociais no âmbito de uma nação. Quando se fala em pluralismo político, afirma-se que mais do que incorporar esta multiplicidade de ideologias cabe ao Estado nacional fornecer espaço para a manifestação política delas.

Sendo assim, pluralismo político significa não só respeitar a multiplicidade de opiniões e ideias, mas acima de tudo garantir a existência dela, permitindo que os vários grupos que compõem os mais diversos setores sociais possam se fazer ouvir mediante a liberdade de expressão, manifestação e opinião, bem como possam exigir do Estado substrato para se fazerem subsistir na sociedade.

Pluralismo político vai além do pluripartidarismo ou multipartidarismo, que é apenas uma de suas consequências e garante que mesmo os partidos menores e com poucos representantes sejam ouvidos na tomada de decisões políticas, porque abrange uma verdadeira concepção de multiculturalidade no âmbito interno.

2) Separação dos Poderes

A separação de Poderes é inerente ao modelo do Estado Democrático de Direito, impedindo a monopolização do poder e, por conseguinte, a tirania e a opressão. Restra garantida no artigo 2º da Constituição Federal com o seguinte teor:

Art. 2º São Poderes da União, independentes e harmônicos entre si, o Legislativo, o Executivo e o Judiciário.

A separação de Poderes é inerente ao modelo do Estado Democrático de Direito, impedindo a monopolização do poder e, por conseguinte, a tirania e a opressão. Restra garantida no artigo 2º da Constituição Federal com o seguinte teor: “Art. 2º São Poderes da União, independentes e harmônicos entre si, o Legislativo, o Executivo e o Judiciário”. Se, por um lado, o Estado é uno, até mesmo por se legitimar na soberania popular; por outro lado, é necessária a divisão de funções das atividades estatais de maneira equilibrada, o que se faz pela divisão de Poderes.

O constituinte afirma que estes poderes são independentes e harmônicos entre si. Independência significa que cada qual possui poder para se autogerir, notadamente pela capacidade de organização estrutural (criação de cargos e subdivisões) e orçamentária (divisão de seus recursos conforme legislação por eles mesmos ela-

borada). Harmonia significa que cada Poder deve respeitar os limites de competência do outro e não se imiscuir indevidamente em suas atividades típicas.

A noção de separação de Poderes começou a tomar forma com o ideário iluminista. Neste viés, o Iluminismo lançou base para os dois principais eventos que ocorreram no início da Idade Contemporânea, quais sejam as Revoluções Francesa e Industrial. Entre os pensadores que lançaram as ideias que vieram a ser utilizadas no ideário das Revoluções Francesa e Americana se destacam Locke, Montesquieu e Rousseau, sendo que Montesquieu foi o que mais trabalhou com a concepção de separação dos Poderes.

Montesquieu (1689 – 1755) avançou nos estudos de Locke, que também entendia necessária a separação dos Poderes, e na obra *O Espírito das Leis* estabeleceu em definitivo a clássica divisão de poderes: Executivo, Legislativo e Judiciário. O pensador viveu na França, numa época em que o absolutismo estava cada vez mais forte.

O objeto central da principal obra de Montesquieu não é a lei regida nas relações entre os homens, mas as leis e instituições criadas pelos homens para reger as relações entre os homens. Segundo Montesquieu, as leis criam costumes que regem o comportamento humano, sendo influenciadas por diversos fatores, não apenas pela razão.

Quanto à fonte do poder, diferencia-se, segundo Montesquieu, do modo como se dará o seu exercício, uma vez que o poder emana do povo, apto a escolher mas inapto a governar, sendo necessário que seu interesse seja representado conforme sua vontade.

Montesquieu estabeleceu como condição do Estado de Direito a separação dos Poderes em Legislativo, Judiciário e Executivo – que devem se equilibrar –, servindo o primeiro para a elaboração, a correção e a ab-rogação de leis, o segundo para a promoção da paz e da guerra e a garantia de segurança, e o terceiro para julgar (mesmo os próprios Poderes).

Ao modelo de repartição do exercício de poder por intermédio de órgãos ou funções distintas e independentes de forma que um desses não possa agir sozinho sem ser limitado pelos outros confere-se o nome de sistema de freios e contrapesos (no inglês, checks and balances).

3) Objetivos fundamentais

O constituinte trabalha no artigo 3º da Constituição Federal com os objetivos da República Federativa do Brasil, nos seguintes termos:

Art. 3º Constituem objetivos fundamentais da República Federativa do Brasil:

- I - construir uma sociedade livre, justa e solidária;
- II - garantir o desenvolvimento nacional;
- III - erradicar a pobreza e a marginalização e reduzir as desigualdades sociais e regionais;
- IV - promover o bem de todos, sem preconceitos de origem, raça, sexo, cor, idade e quaisquer outras formas de discriminação.

1) Construir uma sociedade livre, justa e solidária

O inciso I do artigo 3º merece destaque ao trazer a expressão “livre, justa e solidária”, que corresponde à tríade liberdade, igualdade e fraternidade. Esta tríade consolida as três dimensões de direitos humanos: a primeira dimensão, voltada à pessoa como indivíduo, refere-se aos direitos civis e políticos; a segunda dimensão, focada na promoção da igualdade material, remete aos direitos econômicos, sociais e culturais; e a terceira dimensão se concentra numa perspectiva difusa e coletiva dos direitos fundamentais.

Sendo assim, a República brasileira pretende garantir a preservação de direitos fundamentais inatos à pessoa humana em todas as suas dimensões, indissociáveis e interconectadas. Daí o texto constitucional guardar espaço de destaque para cada uma destas perspectivas.

3.2) Garantir o desenvolvimento nacional

Para que o governo possa prover todas as condições necessárias à implementação de todos os direitos fundamentais da pessoa humana mostra-se essencial que o país se desenvolva, cresça economicamente, de modo que cada indivíduo passe a ter condições de perseguir suas metas.

3.3) Erradicar a pobreza e a marginalização e reduzir as desigualdades sociais e regionais

Garantir o desenvolvimento econômico não basta para a construção de uma sociedade justa e solidária. É necessário ir além e nunca perder de vista a perspectiva da igualdade material. Logo, a injeção econômica deve permitir o investimento nos setores menos favorecidos, diminuindo as desigualdades sociais e regionais e paulatinamente erradicando a pobreza.

O impacto econômico deste objetivo fundamental é tão relevante que o artigo 170 da Constituição prevê em seu inciso VII a “redução das desigualdades regionais e sociais” como um princípio que deve reger a atividade econômica. A menção deste princípio implica em afirmar que as políticas públicas econômico-financeiras deverão se guiar pela busca da redução das desigualdades, fornecendo incentivos específicos para a exploração da atividade econômica em zonas economicamente marginalizadas.

3.4) Promover o bem de todos, sem preconceitos de origem, raça, sexo, cor, idade e quaisquer outras formas de discriminação

Ainda no ideário de justiça social, coloca-se o princípio da igualdade como objetivo a ser alcançado pela República brasileira. Sendo assim, a república deve promover o princípio da igualdade e consolidar o bem comum. Em verdade, a promoção do bem comum pressupõe a prevalência do princípio da igualdade.

Sobre o bem de todos, isto é, o bem comum, o filósofo Jacques Maritain ressaltou que o fim da sociedade é o seu bem comum, mas esse bem comum é o das pessoas humanas, que compõem a sociedade. Com base neste ideário, apontou as características essenciais do bem comum: redistribuição, pela qual o bem comum deve ser redistribuído às pessoas e colaborar para o desenvolvimento delas; respeito à autoridade na sociedade, pois a autoridade é necessária para conduzir a comunidade de pessoas humanas para o bem comum; moralidade, que constitui a retidão de vida, sendo a justiça e a retidão moral elementos essenciais do bem comum.

4) Princípios de relações internacionais (artigo 4º)

O último artigo do título I trabalha com os princípios que regem as relações internacionais da República brasileira:

Art. 4º A República Federativa do Brasil rege-se nas suas relações internacionais pelos seguintes princípios:

- I - independência nacional;
- II - prevalência dos direitos humanos;
- III - autodeterminação dos povos;
- IV - não-intervenção;
- V - igualdade entre os Estados;
- VI - defesa da paz;

- VII - solução pacífica dos conflitos;
- VIII - repúdio ao terrorismo e ao racismo;
- IX - cooperação entre os povos para o progresso da humanidade;
- X - concessão de asilo político.

Parágrafo único. A República Federativa do Brasil buscará a integração econômica, política, social e cultural dos povos da América Latina, visando à formação de uma comunidade latino-americana de nações.

De maneira geral, percebe-se na Constituição Federal a compreensão de que a soberania do Estado nacional brasileiro não permite a sobreposição em relação à soberania dos demais Estados, bem como de que é necessário respeitar determinadas práticas inerentes ao direito internacional dos direitos humanos.

4.1) Independência nacional

A formação de uma comunidade internacional não significa a eliminação da soberania dos países, mas apenas uma relativização, limitando as atitudes por ele tomadas em prol da preservação do bem comum e da paz mundial. Na verdade, o próprio compromisso de respeito aos direitos humanos traduz a limitação das ações estatais, que sempre devem se guiar por eles. Logo, o Brasil é um país independente, que não responde a nenhum outro, mas que como qualquer outro possui um dever para com a humanidade e os direitos inatos a cada um de seus membros.

4.2) Prevalência dos direitos humanos

O Estado existe para o homem e não o inverso. Portanto, toda normativa existe para a sua proteção como pessoa humana e o Estado tem o dever de servir a este fim de preservação. A única forma de fazer isso é adotando a pessoa humana como valor-fonte de todo o ordenamento, o que somente é possível com a compreensão de que os direitos humanos possuem uma posição prioritária no ordenamento jurídico-constitucional.

Conceituar direitos humanos é uma tarefa complicada, mas, em síntese, pode-se afirmar que direitos humanos são aqueles inerentes ao homem enquanto condição para sua dignidade que usualmente são descritos em documentos internacionais para que sejam mais seguramente garantidos. A conquista de direitos da pessoa humana é, na verdade, uma busca da dignidade da pessoa humana.

4.3) Autodeterminação dos povos

A premissa dos direitos políticos é a autodeterminação dos povos. Neste sentido, embora cada Estado tenha obrigações de direito internacional que deve respeitar para a adequada consecução dos fins da comunidade internacional, também tem o direito de se autodeterminar, sendo que tal autodeterminação é feita pelo seu povo.

Se autodeterminar significa garantir a liberdade do povo na tomada das decisões políticas, logo, o direito à autodeterminação pressupõe a exclusão do colonialismo. Não se aceita a ideia de que um Estado domine o outro, tirando a sua autodeterminação.

4.4) Não-intervenção

Por não-intervenção entenda-se que o Estado brasileiro irá respeitar a soberania dos demais Estados nacionais. Sendo assim, adotará práticas diplomáticas e respeitará as decisões políticas tomadas no âmbito de cada Estado, eis que são paritários na ordem internacional.