



SL-076JN-21  
CÓD: 7891122040219

# **BURITI BRAVO**

***PREFEITURA MUNICIPAL DE BURITI BRAVO***  
***ESTADO DO MARANHÃO***

**Agente Administrativo**

**EDITAL Nº 001/2020**

## Como passar em um concurso público?

Todos nós sabemos que é um grande desafio ser aprovado em concurso público, dessa maneira é muito importante o concurseiro estar focado e determinado em seus estudos e na sua preparação.

É verdade que não existe uma fórmula mágica ou uma regra de como estudar para concursos públicos, é importante cada pessoa encontrar a melhor maneira para estar otimizando sua preparação.

Algumas dicas podem sempre ajudar a elevar o nível dos estudos, criando uma motivação para estudar. Pensando nisso, a Solução preparou este artigo com algumas dicas que irão fazer toda a diferença na sua preparação.

### Então mãos à obra!

- Esteja focado em seu objetivo: É de extrema importância você estar focado em seu objetivo: a aprovação no concurso. Você vai ter que colocar em sua mente que sua prioridade é dedicar-se para a realização de seu sonho.
- Não saia atirando para todos os lados: Procure dar atenção a um concurso de cada vez, a dificuldade é muito maior quando você tenta focar em vários certames, pois as matérias das diversas áreas são diferentes. Desta forma, é importante que você defina uma área e especializando-se nela. Se for possível realize todos os concursos que saírem que englobe a mesma área.
- Defina um local, dias e horários para estudar: Uma maneira de organizar seus estudos é transformando isso em um hábito, determinado um local, os horários e dias específicos para estudar cada disciplina que irá compor o concurso. O local de estudo não pode ter uma distração com interrupções constantes, é preciso ter concentração total.
- Organização: Como dissemos anteriormente, é preciso evitar qualquer distração, suas horas de estudos são inegociáveis. É praticamente impossível passar em um concurso público se você não for uma pessoa organizada, é importante ter uma planilha contendo sua rotina diária de atividades definindo o melhor horário de estudo.
- Método de estudo: Um grande aliado para facilitar seus estudos, são os resumos. Isso irá te ajudar na hora da revisão sobre o assunto estudado. É fundamental que você inicie seus estudos antes mesmo de sair o edital, buscando editais de concursos anteriores. Busque refazer a provas dos concursos anteriores, isso irá te ajudar na preparação.
- Invista nos materiais: É essencial que você tenha um bom material voltado para concursos públicos, completo e atualizado. Esses materiais devem trazer toda a teoria do edital de uma forma didática e esquematizada, contendo exercícios para praticar. Quanto mais exercícios você realizar, melhor será sua preparação para realizar a prova do certame.
- Cuide de sua preparação: Não são só os estudos que são importantes na sua preparação, evite perder sono, isso te deixará com uma menor energia e um cérebro cansado. É preciso que você tenha uma boa noite de sono. Outro fator importante na sua preparação, é tirar ao menos 1 (um) dia na semana para descanso e lazer, renovando as energias e evitando o estresse.

### Se prepare para o concurso público

O concurseiro preparado não é aquele que passa o dia todo estudando, mas está com a cabeça nas nuvens, e sim aquele que se planeja pesquisando sobre o concurso de interesse, conferindo editais e provas anteriores, participando de grupos com enquetes sobre seu interesse, conversando com pessoas que já foram aprovadas, absorvendo dicas e experiências, e analisando a banca examinadora do certame.

O Plano de Estudos é essencial na otimização dos estudos, ele deve ser simples, com fácil compreensão e personalizado com sua rotina, vai ser seu triunfo para aprovação, sendo responsável pelo seu crescimento contínuo.

Além do plano de estudos, é importante ter um Plano de Revisão, ele que irá te ajudar na memorização dos conteúdos estudados até o dia da prova, evitando a correria para fazer uma revisão de última hora.

Está em dúvida por qual matéria começar a estudar? Vai mais uma dica: comece por Língua Portuguesa, é a matéria com maior requisição nos concursos, a base para uma boa interpretação, indo bem aqui você estará com um passo dado para ir melhor nas outras disciplinas.

### Vida Social

Sabemos que faz parte algumas abdições na vida de quem estuda para concursos públicos, mas sempre que possível é importante conciliar os estudos com os momentos de lazer e bem-estar. A vida de concurseiro é temporária, quem determina o tempo é você, através da sua dedicação e empenho. Você terá que fazer um esforço para deixar de lado um pouco a vida social intensa, é importante compreender que quando for aprovado verá que todo o esforço valeu a pena para realização do seu sonho.

Uma boa dica, é fazer exercícios físicos, uma simples corrida por exemplo é capaz de melhorar o funcionamento do Sistema Nervoso Central, um dos fatores que são chaves para produção de neurônios nas regiões associadas à aprendizagem e memória.

---

## Motivação

A motivação é a chave do sucesso na vida dos concurseiros. Compreendemos que nem sempre é fácil, e às vezes bate aquele desânimo com vários fatores ao nosso redor. Porém tenha garra ao focar na sua aprovação no concurso público dos seus sonhos.

Caso você não seja aprovado de primeira, é primordial que você PERSISTA, com o tempo você irá adquirir conhecimento e experiência. Então é preciso se motivar diariamente para seguir a busca da aprovação, algumas orientações importantes para conseguir motivação:

- Procure ler frases motivacionais, são ótimas para lembrar dos seus propósitos;
- Leia sempre os depoimentos dos candidatos aprovados nos concursos públicos;
- Procure estar sempre entrando em contato com os aprovados;
- Escreva o porquê que você deseja ser aprovado no concurso. Quando você sabe seus motivos, isso te dá um ânimo maior para seguir focado, tornando o processo mais prazeroso;
- Saiba o que realmente te impulsiona, o que te motiva. Dessa maneira será mais fácil vencer as adversidades que irão aparecer.
- Procure imaginar você exercendo a função da vaga pleiteada, sentir a emoção da aprovação e ver as pessoas que você gosta felizes com seu sucesso.

Como dissemos no começo, não existe uma fórmula mágica, um método infalível. O que realmente existe é a sua garra, sua dedicação e motivação para realizar o seu grande sonho de ser aprovado no concurso público. acredite em você e no seu potencial.

A Solução tem ajudado, há mais de 36 anos, quem quer vencer a batalha do concurso público. Se você quer aumentar as suas chances de passar, conheça os nossos materiais, acessando o nosso site: [www.apostilasolucao.com.br](http://www.apostilasolucao.com.br)

**Vamos juntos!**

---

## ***Língua Portuguesa***

1. Compreensão e interpretação de gêneros textuais variados. . . . .	01
2. Recursos de textualidade (coesão, coerência; relações intertextuais). . . . .	15
3. Domínio da ortografia oficial: emprego das letras. . . . .	16
4. Pontuação . . . . .	16
5. Acentuação gráfica oficial (Novo acordo). . . . .	18
6. Semântica (antonímia, sinonímia, paronímia, homonímia, polissemia e seus efeitos discursivos). . . . .	18
7. Significação, estrutura e formação das palavras. . . . .	19
8. Classes de palavras - flexões e emprego: substantivo, artigo, numeral, adjetivo, pronome, verbo, advérbio, preposição, conjunção e interjeição. . . . .	21
9. Domínio da estrutura morfossintática do período simples e composto: relações de coordenação entre orações e entre termos da oração; relações de subordinação entre orações e entre termos da oração; . . . . .	26
10. Concordâncias verbal e nominal; . . . . .	29
11. Regências nominal e verbal; . . . . .	29
12. Emprego do sinal indicativo de crase; . . . . .	30
13. Colocação pronominal. . . . .	30
14. Funções e Empregos das palavras “que” e “se” . . . . .	31
15. Emprego dos porquês. . . . .	32
16. Estilística: figuras de sintaxe, de palavras e de pensamento. . . . .	33

## ***Noções de Informática***

1. Conceitos básicos de informática. Componentes básicos de um computador: hardware e software. Arquitetura básica de computadores e dispositivos periféricos . . . . .	01
2. Dispositivos de armazenamento e cópia de segurança . . . . .	03
3. Noções do sistema operacional Windows . . . . .	04
4. Conceitos de organização e gerenciamento de arquivos e pastas . . . . .	21
5. Conceitos básicos de internet: ferramentas, navegadores e aplicativos de Internet . . . . .	23
6. Edição de textos, planilhas e demais documentos utilizando o Microsoft Office 2016 . . . . .	28

## ***Raciocínio Lógico - Matemática***

1. Operações com números reais. Mínimo Múltiplo Comum e Máximo Divisor Comum. . . . .	01
2. Razão e Proporção . . . . .	08
3. Porcentagem . . . . .	12
4. Regra de Três Simples e Composta . . . . .	14
5. Média Aritmética Simples e Ponderada . . . . .	17
6. Juros simples e compostos. . . . .	18
7. Equação de 1º e 2º Grau. . . . .	22
8. Sistema de equações de 1º Grau. . . . .	26
9. Relação entre grandezas. Tabelas e Gráficos . . . . .	28
10. Sistemas de medidas usuais. . . . .	34
11. Noções de geometria: forma, perímetro, área, volume, ângulo, Teorema de Pitágoras . . . . .	38
12. Raciocínio lógico . . . . .	46
13. Resolução de problemas . . . . .	50

---

## ***Conhecimentos Específicos e Locais***

1. Redação oficial: aspectos gerais, características fundamentais, padrões, emprego e concordância dos pronomes de tratamento, ofícios, requerimentos, pareceres e outras correspondências. ....	01
2. Noções de arquivologia: informação, documentação, classificação, arquivamento, registros, tramitação de documentos, cadastro, tipos de arquivos, organização e administração de arquivos, técnicas modernas. ....	61
3. Administração de material: aquisição, cadastros, registros, controle e movimentação de estoques, armazenamento, transporte, reposição, segurança. ....	72
4. Noções de Direito Administrativo: Atos Administrativos: conceito, requisitos, atributos, classificação, invalidação; ....	102
5. Contratos Administrativos; ....	106
6. Servidor Público. Regime Jurídico dos Servidores Públicos Cíveis da União - Lei nº 8.112/90. ....	120
7. Processo Administrativo na Administração Pública Federal - Lei nº 9.784/99 e suas alterações. ....	152
8. Constituição da República Federativa do Brasil de 1988: art.37 a 41 / 205 a 214. ....	159
9. Lei de Responsabilidade Fiscal. ....	172
10. Lei da Transparência. ....	176
11. Estatuto das Licitações e Contratos. Lei do Pregão. Noções dos ambientes Microsoft Office e BR Office. Conceitos relacionados à Internet. Navegadores. Correio eletrônico. Conceitos e funções de aplicativos de editores de texto, planilhas eletrônicas, apresentações e gerenciadores de banco de dados. ....	182
12. Aspectos históricos, econômicos, sociais, culturais e geográficos do município de Buriti Bravo. ....	182

---

---

## LÍNGUA PORTUGUESA

---

1. Compreensão e interpretação de gêneros textuais variados. . . . .	01
2. Recursos de textualidade (coesão, coerência; relações intertextuais). . . . .	15
3. Domínio da ortografia oficial: emprego das letras. . . . .	16
4. Pontuação . . . . .	16
5. Acentuação gráfica oficial (Novo acordo). . . . .	18
6. Semântica (antonímia, sinonímia, paronímia, homonímia, polissemia e seus efeitos discursivos). . . . .	18
7. Significação, estrutura e formação das palavras. . . . .	19
8. Classes de palavras - flexões e emprego: substantivo, artigo, numeral, adjetivo, pronome, verbo, advérbio, preposição, conjunção e interjeição. . . . .	21
9. Domínio da estrutura morfossintática do período simples e composto: relações de coordenação entre orações e entre termos da oração; relações de subordinação entre orações e entre termos da oração; . . . . .	26
10. Concordâncias verbal e nominal; . . . . .	29
11. Regências nominal e verbal; . . . . .	29
12. Emprego do sinal indicativo de crase; . . . . .	30
13. Colocação pronominal. . . . .	30
14. Funções e Empregos das palavras “que” e “se” . . . . .	31
15. Emprego dos porquês. . . . .	32
16. Estilística: figuras de sintaxe, de palavras e de pensamento. . . . .	33

---

## COMPREENSÃO E INTERPRETAÇÃO DE GÊNEROS TEXTUAIS VARIADOS

### Compreensão e interpretação de textos

Chegamos, agora, em um ponto muito importante para todo o seu estudo: a interpretação de textos. Desenvolver essa habilidade é essencial e pode ser um diferencial para a realização de uma boa prova de qualquer área do conhecimento.

Mas você sabe a diferença entre compreensão e interpretação?

A **compreensão** é quando você entende o que o texto diz de forma explícita, aquilo que está na superfície do texto.

Quando Jorge fumava, ele era infeliz.

Por meio dessa frase, podemos entender que houve um tempo que Jorge era infeliz, devido ao cigarro.

A **interpretação** é quando você entende o que está implícito, nas entrelinhas, aquilo que está de modo mais profundo no texto ou que faça com que você realize inferências.

Quando Jorge fumava, ele era infeliz.

Já compreendemos que Jorge era infeliz quando fumava, mas podemos interpretar que Jorge parou de fumar e que agora é feliz.

Percebeu a diferença?

### Tipos de Linguagem

Existem três tipos de linguagem que precisamos saber para que facilite a interpretação de textos.

• **Linguagem Verbal** é aquela que utiliza somente palavras. Ela pode ser escrita ou oral.



• **Linguagem não-verbal** é aquela que utiliza somente imagens, fotos, gestos... não há presença de nenhuma palavra.



• **Linguagem Mista (ou híbrida)** é aquele que utiliza tanto as palavras quanto as imagens. Ou seja, é a junção da linguagem verbal com a não-verbal.



PROIBIDO FUMAR

Além de saber desses conceitos, é importante sabermos identificar quando um texto é baseado em outro. O nome que damos a este processo é intertextualidade.

### Interpretação de Texto

Interpretar um texto quer dizer dar sentido, inferir, chegar a uma conclusão do que se lê. A interpretação é muito ligada ao subentendido. Sendo assim, ela trabalha com o que se pode deduzir de um texto.

A interpretação implica a mobilização dos conhecimentos prévios que cada pessoa possui antes da leitura de um determinado texto, pressupõe que a aquisição do novo conteúdo lido estabeleça uma relação com a informação já possuída, o que leva ao crescimento do conhecimento do leitor, e espera que haja uma apreciação pessoal e crítica sobre a análise do novo conteúdo lido, afetando de alguma forma o leitor.

Sendo assim, podemos dizer que existem diferentes tipos de leitura: uma leitura prévia, uma leitura seletiva, uma leitura analítica e, por fim, uma leitura interpretativa.

É muito importante que você:

- Assista os mais diferenciados jornais sobre a sua cidade, estado, país e mundo;
- Se possível, procure por jornais escritos para saber de notícias (e também da estrutura das palavras para dar opiniões);
- Leia livros sobre diversos temas para sugar informações ortográficas, gramaticais e interpretativas;
- Procure estar sempre informado sobre os assuntos mais polêmicos;
- Procure debater ou conversar com diversas pessoas sobre qualquer tema para presenciar opiniões diversas das suas.

### Dicas para interpretar um texto:

– Leia lentamente o texto todo.

No primeiro contato com o texto, o mais importante é tentar compreender o sentido global do texto e identificar o seu objetivo.

– Releia o texto quantas vezes forem necessárias.

Assim, será mais fácil identificar as ideias principais de cada parágrafo e compreender o desenvolvimento do texto.

– Sublinhe as ideias mais importantes.

Sublinhar apenas quando já se tiver uma boa noção da ideia principal e das ideias secundárias do texto.

– Separe fatos de opiniões.

O leitor precisa separar o que é um fato (verdadeiro, objetivo e comprovável) do que é uma opinião (pessoal, tendenciosa e mutável).

– Retorne ao texto sempre que necessário.

Além disso, é importante entender com cuidado e atenção os enunciados das questões.

– Reescreva o conteúdo lido.

Para uma melhor compreensão, podem ser feitos resumos, tópicos ou esquemas.

Além dessas dicas importantes, você também pode grifar palavras novas, e procurar seu significado para aumentar seu vocabulário, fazer atividades como caça-palavras, ou cruzadinhas são uma distração, mas também um aprendizado.

Não se esqueça, além da prática da leitura aprimorar a compreensão do texto e ajudar a aprovação, ela também estimula nossa imaginação, distrai, relaxa, informa, educa, atualiza, melhora nosso foco, cria perspectivas, nos torna reflexivos, pensantes, além de melhorar nossa habilidade de fala, de escrita e de memória.

Um texto para ser compreendido deve apresentar ideias seladas e organizadas, através dos parágrafos que é composto pela ideia central, argumentação e/ou desenvolvimento e a conclusão do texto.

O primeiro objetivo de uma interpretação de um texto é a identificação de sua ideia principal. A partir daí, localizam-se as ideias secundárias, ou fundamentações, as argumentações, ou explicações, que levam ao esclarecimento das questões apresentadas na prova.

Compreendido tudo isso, interpretar significa extrair um significado. Ou seja, a ideia está lá, às vezes escondida, e por isso o candidato só precisa entendê-la – e não a complementar com algum valor individual. Portanto, apegue-se tão somente ao texto, e nunca extrapole a visão dele.

### IDENTIFICANDO O TEMA DE UM TEXTO

O tema é a ideia principal do texto. É com base nessa ideia principal que o texto será desenvolvido. Para que você consiga identificar o tema de um texto, é necessário relacionar as diferentes informações de forma a construir o seu sentido global, ou seja, você precisa relacionar as múltiplas partes que compõem um todo significativo, que é o texto.

Em muitas situações, por exemplo, você foi estimulado a ler um texto por sentir-se atraído pela temática resumida no título. Pois o título cumpre uma função importante: antecipar informações sobre o assunto que será tratado no texto.

Em outras situações, você pode ter abandonado a leitura porque achou o título pouco atraente ou, ao contrário, sentiu-se atraído pelo título de um livro ou de um filme, por exemplo. É muito comum as pessoas se interessarem por temáticas diferentes, dependendo do sexo, da idade, escolaridade, profissão, preferências pessoais e experiência de mundo, entre outros fatores.

Mas, sobre que tema você gosta de ler? Esportes, namoro, sexualidade, tecnologia, ciências, jogos, novelas, moda, cuidados com o corpo? Perceba, portanto, que as temáticas são praticamente infinitas e saber reconhecer o tema de um texto é condição essencial para se tornar um leitor hábil. Vamos, então, começar nossos estudos?

Propomos, inicialmente, que você acompanhe um exercício bem simples, que, intuitivamente, todo leitor faz ao ler um texto: reconhecer o seu tema. Vamos ler o texto a seguir?

### CACHORROS

Os zoólogos acreditam que o cachorro se originou de uma espécie de lobo que vivia na Ásia. Depois os cães se juntaram aos seres humanos e se espalharam por quase todo o mundo. Essa ami-

zade começou há uns 12 mil anos, no tempo em que as pessoas precisavam caçar para se alimentar. Os cachorros perceberam que, se não atacassem os humanos, podiam ficar perto deles e comer a comida que sobrava. Já os homens descobriram que os cachorros podiam ajudar a caçar, a cuidar de rebanhos e a tomar conta da casa, além de serem ótimos companheiros. Um colaborava com o outro e a parceria deu certo.

Ao ler apenas o título “Cachorros”, você deduziu sobre o possível assunto abordado no texto. Embora você imagine que o texto vai falar sobre cães, você ainda não sabia exatamente o que ele falaria sobre cães. Repare que temos várias informações ao longo do texto: a hipótese dos zoólogos sobre a origem dos cães, a associação entre eles e os seres humanos, a disseminação dos cães pelo mundo, as vantagens da convivência entre cães e homens.

As informações que se relacionam com o tema chamamos de subtemas (ou ideias secundárias). Essas informações se integram, ou seja, todas elas caminham no sentido de estabelecer uma unidade de sentido. Portanto, pense: sobre o que exatamente esse texto fala? Qual seu assunto, qual seu tema? Certamente você chegou à conclusão de que o texto fala sobre a relação entre homens e cães. Se foi isso que você pensou, parabéns! Isso significa que você foi capaz de identificar o tema do texto!

Fonte: <https://portuguesrapido.com/tema-ideia-central-e-ideias-secundarias/>

### IDENTIFICAÇÃO DE EFEITOS DE IRONIA OU HUMOR EM TEXTOS VARIADOS

#### Ironia

Ironia é o recurso pelo qual o emissor diz o contrário do que está pensando ou sentindo (ou por pudor em relação a si próprio ou com intenção depreciativa e sarcástica em relação a outrem).

A ironia consiste na utilização de determinada palavra ou expressão que, em um outro contexto diferente do usual, ganha um novo sentido, gerando um efeito de humor.

Exemplo:







Na construção de um texto, ela pode aparecer em três modos: ironia verbal, ironia de situação e ironia dramática (ou satírica).

#### Ironia verbal

Ocorre quando se diz algo pretendendo expressar outro significado, normalmente oposto ao sentido literal. A expressão e a intenção são diferentes.

Exemplo: Você foi tão bem na prova! Tirou um zero incrível!

#### Ironia de situação

A intenção e resultado da ação não estão alinhados, ou seja, o resultado é contrário ao que se espera ou que se planeja.

Exemplo: Quando num texto literário uma personagem planeja uma ação, mas os resultados não saem como o esperado. No livro "Memórias Póstumas de Brás Cubas", de Machado de Assis, a personagem título tem obsessão por ficar conhecida. Ao longo da vida, tenta de muitas maneiras alcançar a notoriedade sem sucesso. Após a morte, a personagem se torna conhecida. A ironia é que planejou ficar famoso antes de morrer e se tornou famoso após a morte.

#### Ironia dramática (ou satírica)

A ironia dramática é um dos efeitos de sentido que ocorre nos textos literários quando a personagem tem a consciência de que suas ações não serão bem-sucedidas ou que está entrando por um caminho ruim, mas o leitor já tem essa consciência.

Exemplo: Em livros com narrador onisciente, que sabe tudo o que se passa na história com todas as personagens, é mais fácil aparecer esse tipo de ironia. A peça como Romeu e Julieta, por exemplo, se inicia com a fala que relata que os protagonistas da história irão morrer em decorrência do seu amor. As personagens agem ao longo da peça esperando conseguir atingir seus objetivos, mas a plateia já sabe que eles não serão bem-sucedidos.

#### Humor

Nesse caso, é muito comum a utilização de situações que pareçam cômicas ou surpreendentes para provocar o efeito de humor.

Situações cômicas ou potencialmente humorísticas compartilham da característica do efeito surpresa. O humor reside em ocorrer algo fora do esperado numa situação.

Há diversas situações em que o humor pode aparecer. Há as tirinhas e charges, que aliam texto e imagem para criar efeito cômico; há anedotas ou pequenos contos; e há as crônicas, frequentemente acessadas como forma de gerar o riso.

Os textos com finalidade humorística podem ser divididos em quatro categorias: anedotas, cartuns, tiras e charges.

Exemplo:



#### ANÁLISE E A INTERPRETAÇÃO DO TEXTO SEGUNDO O GÊNERO EM QUE SE INSCREVE

Compreender um texto trata da análise e decodificação do que de fato está escrito, seja das frases ou das ideias presentes. Interpretar um texto, está ligado às conclusões que se pode chegar ao conectar as ideias do texto com a realidade. Interpretação trabalha com a subjetividade, com o que se entendeu sobre o texto.

Interpretar um texto permite a compreensão de todo e qualquer texto ou discurso e se amplia no entendimento da sua ideia principal. Compreender relações semânticas é uma competência imprescindível no mercado de trabalho e nos estudos.

Quando não se sabe interpretar corretamente um texto pode-se criar vários problemas, afetando não só o desenvolvimento profissional, mas também o desenvolvimento pessoal.

#### Busca de sentidos

Para a busca de sentidos do texto, pode-se retirar do mesmo os **tópicos frasais** presentes em cada parágrafo. Isso auxiliará na apreensão do conteúdo exposto.

Isso porque é ali que se fazem necessários, estabelecem uma relação hierárquica do pensamento defendido, retomando ideias já citadas ou apresentando novos conceitos.

Por fim, concentre-se nas ideias que realmente foram explicitadas pelo autor. Textos argumentativos não costumam conceder espaço para divagações ou hipóteses, supostamente contidas nas entrelinhas. Deve-se ater às ideias do autor, o que não quer dizer que o leitor precise ficar preso na superfície do texto, mas é fundamental que não sejam criadas suposições vagas e inespecíficas.

#### Importância da interpretação

A prática da leitura, seja por prazer, para estudar ou para se informar, aprimora o vocabulário e dinamiza o raciocínio e a interpretação. A leitura, além de favorecer o aprendizado de conteúdos específicos, aprimora a escrita.

Uma interpretação de texto assertiva depende de inúmeros fatores. Muitas vezes, apressados, descuidamo-nos dos detalhes presentes em um texto, achamos que apenas uma leitura já se faz suficiente. Interpretar exige paciência e, por isso, sempre releia o texto, pois a segunda leitura pode apresentar aspectos surpreendentes que não foram observados previamente. Para auxiliar na busca de sentidos do texto, pode-se também retirar dele os **tópicos frasais** presentes em cada parágrafo, isso certamente auxiliará na apreensão do conteúdo exposto. Lembre-se de que os parágrafos não estão organizados, pelo menos em um bom texto, de maneira aleatória, se estão no lugar que estão, é porque ali se fazem necessários, estabelecendo uma relação hierárquica do pensamento defendido, retomando ideias já citadas ou apresentando novos conceitos.

Concentre-se nas ideias que de fato foram explicitadas pelo autor: os textos argumentativos não costumam conceder espaço para divagações ou hipóteses, supostamente contidas nas entrelinhas. Devemos nos ater às ideias do autor, isso não quer dizer que você precise ficar preso na superfície do texto, mas é fundamental que não criemos, à revelia do autor, suposições vagas e inespecíficas. Ler com atenção é um exercício que deve ser praticado à exaustão, assim como uma técnica, que fará de nós leitores proficientes.

#### Diferença entre compreensão e interpretação

A compreensão de um texto é fazer uma análise objetiva do texto e verificar o que realmente está escrito nele. Já a interpretação imagina o que as ideias do texto têm a ver com a realidade. O leitor tira conclusões subjetivas do texto.

#### Gêneros Discursivos

**Romance:** descrição longa de ações e sentimentos de personagens fictícios, podendo ser de comparação com a realidade ou totalmente irreal. A diferença principal entre um romance e uma novela é a extensão do texto, ou seja, o romance é mais longo. No romance nós temos uma história central e várias histórias secundárias.

**Conto:** obra de ficção onde é criado seres e locais totalmente imaginário. Com linguagem linear e curta, envolve poucas personagens, que geralmente se movimentam em torno de uma única ação, dada em um só espaço, eixo temático e conflito. Suas ações encaminham-se diretamente para um desfecho.

**Novela:** muito parecida com o conto e o romance, diferenciado por sua extensão. Ela fica entre o conto e o romance, e tem a história principal, mas também tem várias histórias secundárias. O tempo na novela é baseada no calendário. O tempo e local são definidos pelas histórias dos personagens. A história (enredo) tem um ritmo mais acelerado do que a do romance por ter um texto mais curto.

**Crônica:** texto que narra o cotidiano das pessoas, situações que nós mesmos já vivemos e normalmente é utilizado a ironia para mostrar um outro lado da mesma história. Na crônica o tempo não é relevante e quando é citado, geralmente são pequenos intervalos como horas ou mesmo minutos.

**Poesia:** apresenta um trabalho voltado para o estudo da linguagem, fazendo-o de maneira particular, refletindo o momento, a vida dos homens através de figuras que possibilitam a criação de imagens.

**Editorial:** texto dissertativo argumentativo onde expressa a opinião do editor através de argumentos e fatos sobre um assunto que está sendo muito comentado (polêmico). Sua intenção é convencer o leitor a concordar com ele.

**Entrevista:** texto expositivo e é marcado pela conversa de um entrevistador e um entrevistado para a obtenção de informações. Tem como principal característica transmitir a opinião de pessoas de destaque sobre algum assunto de interesse.

**Cantiga de roda:** gênero empírico, que na escola se materializa em uma concretude da realidade. A cantiga de roda permite as crianças terem mais sentido em relação a leitura e escrita, ajudando os professores a identificar o nível de alfabetização delas.

**Receita:** texto instrucional e injuntivo que tem como objetivo de informar, aconselhar, ou seja, recomendam dando uma certa liberdade para quem recebe a informação.

#### DISTINÇÃO DE FATO E OPINIÃO SOBRE ESSE FATO

##### Fato

O fato é algo que aconteceu ou está acontecendo. A existência do fato pode ser constatada de modo indiscutível. O fato pode é uma coisa que aconteceu e pode ser comprovado de alguma maneira, através de algum documento, números, vídeo ou registro.

Exemplo de fato:

A mãe foi viajar.

##### Interpretação

É o ato de dar sentido ao fato, de entendê-lo. Interpretamos quando relacionamos fatos, os comparamos, buscamos suas causas, previmos suas consequências.

Entre o fato e sua interpretação há uma relação lógica: se apontamos uma causa ou consequência, é necessário que seja plausível. Se comparamos fatos, é preciso que suas semelhanças ou diferenças sejam detectáveis.

Exemplos de interpretação:

A mãe foi viajar porque considerou importante estudar em outro país.

A mãe foi viajar porque se preocupava mais com sua profissão do que com a filha.

##### Opinião

A opinião é a avaliação que se faz de um fato considerando um juízo de valor. É um julgamento que tem como base a interpretação que fazemos do fato.

Nossas opiniões costumam ser avaliadas pelo grau de coerência que mantêm com a interpretação do fato. É uma interpretação do fato, ou seja, um modo particular de olhar o fato. Esta opinião pode alterar de pessoa para pessoa devido a fatores socioculturais.

Exemplos de opiniões que podem decorrer das interpretações anteriores:

A mãe foi viajar porque considerou importante estudar em outro país. Ela tomou uma decisão acertada.

A mãe foi viajar porque se preocupava mais com sua profissão do que com a filha. Ela foi egoísta.

Muitas vezes, a interpretação já traz implícita uma opinião.

Por exemplo, quando se mencionam com ênfase consequências negativas que podem advir de um fato, se enaltecem previsões positivas ou se faz um comentário irônico na interpretação, já estamos expressando nosso julgamento.

É muito importante saber a diferença entre o fato e opinião, principalmente quando debatemos um tema polêmico ou quando analisamos um texto dissertativo.

Exemplo:

A mãe viajou e deixou a filha só. Nem deve estar se importando com o sofrimento da filha.

#### ESTRUTURAÇÃO DO TEXTO E DOS PARÁGRAFOS

Uma boa redação é dividida em ideias relacionadas entre si ajustadas a uma ideia central que norteia todo o pensamento do texto. Um dos maiores problemas nas redações é estruturar as ideias para fazer com que o leitor entenda o que foi dito no texto. Fazer uma estrutura no texto para poder guiar o seu pensamento e o do leitor.

---

## NOÇÕES DE INFORMÁTICA

---

1. Conceitos básicos de informática. Componentes básicos de um computador: hardware e software. Arquitetura básica de computadores e dispositivos periféricos . . . . .	01
2. Dispositivos de armazenamento e cópia de segurança . . . . .	03
3. Noções do sistema operacional Windows . . . . .	04
4. Conceitos de organização e gerenciamento de arquivos e pastas . . . . .	21
5. Conceitos básicos de internet: ferramentas, navegadores e aplicativos de Internet . . . . .	23
6. Edição de textos, planilhas e demais documentos utilizando o Microsoft Office 2016 . . . . .	28

**CONCEITOS BÁSICOS DE INFORMÁTICA. COMPONENTES BÁSICOS DE UM COMPUTADOR: HARDWARE E SOFTWARE. ARQUITETURA BÁSICA DE COMPUTADORES E DISPOSITIVOS PERIFÉRICOS**

O computador é uma máquina ou dispositivo capaz de executar uma sequência de instruções definidas pelo homem para gerar um determinado resultado, o qual atenda a uma necessidade específica, como por exemplo, realizar cálculos, gerar relatórios, etc.<sup>1</sup>.

Para ser considerado um computador ele precisa ter processador, memória e dispositivos de entrada e/ou saída, que podem ser utilizados de modo eficiente na solução dos tipos de problemas os quais possuem uma grande complexidade ou um grande volume de dados.

A arquitetura de computadores se refere ao comportamento de um sistema computacional visível para o programador, ou seja, aos aspectos relacionados com a execução lógica de um programa. A organização de computadores se refere às unidades estruturais e seus relacionamentos lógicos e eletrônicos<sup>2</sup>.

Os computadores eletrônicos digitais são desenvolvidos a partir de circuitos eletrônicos e são capazes de realizar cálculos, operações lógicas e movimentação de dados entre o processador, seus dispositivos de armazenamento e de entrada e saída.

Um computador é capaz de realizar basicamente quatro operações:

- a) Processamento de dados.
- b) Armazenamento de dados.
- c) Movimentação de dados.
- d) Controle.

O termo “dado”, normalmente é usado para definir a matéria-prima originalmente obtida e, a expressão “informação”, é usada, normalmente, para definir o resultado do processamento, ou seja, é o dado processado<sup>3</sup>.

A principal tarefa do computador é o processamento de dados. O computador é capaz de fazer inúmeros cálculos para manipular os dados. Esta manipulação chama-se processamento e as informações iniciais recebem a denominação de dados.

As etapas básicas de um processamento de dados estão descritas na figura a seguir:

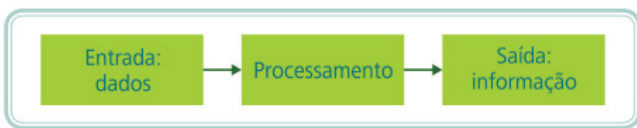


Figura 1: Etapas do processamento de dados.

Fonte: CTISM, adaptado dos autores.

O computador é o responsável por processar os dados e transformá-los em informação, através da execução de instruções em linguagem de máquina (baixo nível) que o processador é capaz de executar.

Para o computador resolver um problema, é necessário criar um algoritmo computacional, composto por uma sequência de passos ou ações que determinam a solução do problema e a respectiva codificação, usando uma linguagem de alto nível, que é mais fácil de ser escrita. Essa codificação transforma o algoritmo num programa (software).

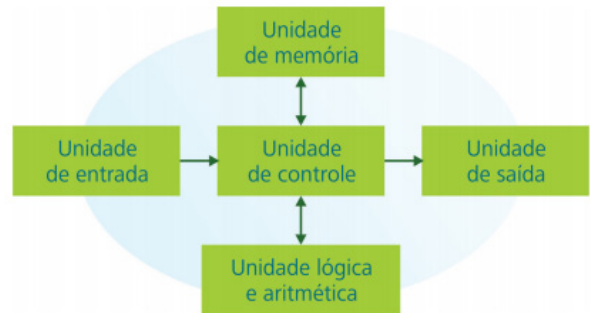
1 FÁVERO, E. M. de B. Arquitetura de Computadores. Frederico Westphalen, RS, 2013.

2 (STALLINGS, 2010).

3 (MONTEIRO, 2007).

Os computadores convencionais baseiam-se no modelo idealizado por Von Neumann, em 1946, baseado em cinco componentes principais<sup>4</sup>:

- Unidade de entrada: provê instruções e dados ao sistema.
- Unidade de memória: armazena os dados do sistema.
- Unidade lógica e aritmética: processa os dados.
- Unidade de controle: controla a execução das instruções e o processamento dos dados.
- Unidade de saída: apresenta os resultados dos dados processados.



Modelo Von Neumann de um computador digital.

Fonte: CTISM, adaptado de Murdocca; Heuring, 2000.

Um computador de mesa (desktop) típico apresenta uma configuração com um gabinete contendo a fonte de alimentação, uma placa-mãe com processador, memória, controlador de vídeo, áudio e rede, uma unidade de disco rígido (HD – Hard Drive), conectados a um monitor (LCD ou LED), um teclado, um mouse e uma caixa de som.



Desktop.

Fonte: <https://www.notebookonline.org/2014/11/28/as-vantagens-de-comprar-um-computador-de-mesa>.

**Hardware**

O hardware são as partes físicas de um computador. Isso inclui a Unidade Central de Processamento (CPU), unidades de armazenamento, placas mãe, placas de vídeo, memória, etc.<sup>5</sup>. Outras partes extras chamados componentes ou dispositivos periféricos incluem o mouse, impressoras, modems, scanners, câmeras, etc.

Para que todos esses componentes sejam usados apropriadamente dentro de um computador, é necessário que a funcionalidade de cada um dos componentes seja traduzida para algo prático. Surge então a função do sistema operacional, que faz o intermédio **desses componentes** até sua função final, como, por exemplo, pro-4 (MURDOCCA; HEURING, 2000):

5 <https://www.palpitedigital.com/principais-componentes-internos-pc-perifericos-hardware-software/#:~:text=O%20hardware%20s%C3%A3o%20as%20partes,%2C%20scanners%2C%20c%C3%A2meras%2C%20etc.>

cessar os cálculos na CPU que resultam em uma imagem no monitor, processar os sons de um arquivo MP3 e mandar para a placa de som do seu computador, etc. Dentro do sistema operacional você ainda terá os programas, que dão funcionalidades diferentes ao computador.

**- Gabinete**

O gabinete abriga os componentes internos de um computador, incluindo a placa mãe, processador, fonte, discos de armazenamento, leitores de discos, etc. Um gabinete pode ter diversos tamanhos e designs.



Figura 3: Gabinete.

Fonte: <https://www.chipart.com.br/gabinete/gabinete-gamer-game-max-shine-g517-mid-tower-com-1-fan-vidro-temperado-preto/2546>

**- Processador ou CPU (Unidade de Processamento Central)**

É o cérebro de um computador. É a base sobre a qual é construída a estrutura de um computador. Uma CPU funciona, basicamente, como uma calculadora. Os programas enviam cálculos para o CPU, que tem um sistema próprio de “fila” para fazer os cálculos mais importantes primeiro, e separar também os cálculos entre os núcleos de um computador. O resultado desses cálculos é traduzido em uma ação concreta, como por exemplo, aplicar uma edição em uma imagem, escrever um texto e as letras aparecerem no monitor do PC, etc. A velocidade de um processador está relacionada à velocidade com que a CPU é capaz de fazer os cálculos.



Figura 4: CPU.

Fonte: <https://www.showmetech.com.br/porque-o-processador-e-uma-peca-importante>

**- Coolers**

Quando cada parte de um computador realiza uma tarefa, elas usam eletricidade. Essa eletricidade usada tem como uma consequência a geração de calor, que deve ser dissipado para que o computador continue funcionando sem problemas e sem engasgos no desempenho. Os coolers e ventoinhas são responsáveis por promover uma circulação de ar dentro da case do CPU. Essa circulação de ar provoca uma troca de temperatura entre o processador e o ar

que ali está passando. Essa troca de temperatura provoca o resfriamento dos componentes do computador, mantendo seu funcionamento intacto e prolongando a vida útil das peças.



Figura 5: Cooler.

Fonte: <https://www.terabyte-shop.com.br/produto/10546/cooler-deep-cool-gammaxx-c40-dp-mch4-gmx-c40p-intelam4-ryzen>

**- Placa-mãe**

Se o CPU é o cérebro de um computador, a placa-mãe é o esqueleto. A placa mãe é responsável por organizar a distribuição dos cálculos para o CPU, conectando todos os outros componentes externos e internos ao processador. Ela também é responsável por enviar os resultados dos cálculos para seus devidos destinos. Uma placa mãe pode ser on-board, ou seja, com componentes como placas de som e placas de vídeo fazendo parte da própria placa mãe, ou off-board, com todos os componentes sendo conectados a ela.




Figura 5: Placa-mãe.

Fonte: <https://www.terabyte-shop.com.br/produto/9640/placa-mae-biostar-b360mhd-pro-ddr4-lga-1151>

**- Fonte**

É responsável por fornecer energia às partes que compõe um computador, de forma eficiente e protegendo as peças de surtos de energia.



Figura 5: Placa-mãe.

Fonte: <https://www.magazineluiza.com.br/fonte-atx-alimentacao-pc-230w-01001-xway/p/dh97g572hc/in/ftpc>

**- Placas de vídeo**

Permitem que os resultados numéricos dos cálculos de um processador sejam traduzidos em imagens e gráficos para aparecer em um monitor.



Figura 5: Placa-mãe.

Fonte: <https://www.techtudo.com.br/noticias/noticia/2012/12/conheca-melhores-placas-de-video-lancadas-em-2012.html>

**Software**

Software é um agrupamento de comandos escritos em uma linguagem de programação<sup>6</sup>. Estes comandos, ou instruções, criam as ações dentro do programa, e permitem seu funcionamento.

Um software, ou programa, consiste em informações que podem ser lidas pelo computador, assim como seu conteúdo audiovisual, dados e componentes em geral. Para proteger os direitos do criador do programa, foi criada a licença de uso. Todos estes componentes do programa fazem parte da licença.

A licença é o que garante o direito autoral do criador ou distribuidor do programa. A licença é um grupo de regras estipuladas pelo criador/distribuidor do programa, definindo tudo que é ou não é permitido no uso do software em questão.

Os softwares podem ser classificados em:

- **Software de Sistema:** o software de sistema é constituído pelos sistemas operacionais (S.O). Estes S.O que auxiliam o usuário, para passar os comandos para o computador. Ele interpreta nossas ações e transforma os dados em códigos binários, que podem ser processados

- **Software Aplicativo:** este tipo de software é, basicamente, os programas utilizados para aplicações dentro do S.O., que não estejam ligados com o funcionamento do mesmo. Exemplos: Word, Excel, Paint, Bloco de notas, Calculadora.

- **Software de Programação:** são softwares usados para criar outros programas, a partir de uma linguagem de programação, como Java, PHP, Pascal, C+, C++, entre outras.

<sup>6</sup> <http://www.itvale.com.br>

- **Software de Tutorial:** são programas que auxiliam o usuário de outro programa, ou ensine a fazer algo sobre determinado assunto.

- **Software de Jogos:** são softwares usados para o lazer, com vários tipos de recursos.

- **Software Aberto:** é qualquer dos softwares acima, que tenha o código fonte disponível para qualquer pessoa.

Todos estes tipos de software evoluem muito todos os dias. Sempre estão sendo lançados novos sistemas operacionais, novos games, e novos aplicativos para facilitar ou entreter a vida das pessoas que utilizam o computador.

São placas ou aparelhos que recebem ou enviam informações para o computador. São classificados em:

- **Periféricos de entrada:** são aqueles que enviam informações para o computador. Ex.: teclado, mouse, scanner, microfone, etc.

- **Periféricos de saída:** São aqueles que recebem informações do computador. Ex.: monitor, impressora, caixas de som.

- **Periféricos de entrada e saída:** são aqueles que enviam e recebem informações para/do computador. Ex.: monitor touchscreen, drive de CD – DVD, HD externo, pen drive, impressora multifuncional, etc.

- **Periféricos de armazenamento:** são aqueles que armazenam informações. Ex.: pen drive, cartão de memória, HD externo, etc.

**DISPOSITIVOS DE ARMAZENAMENTO E CÓPIA DE SEGURANÇA**

Backup é uma cópia de segurança que você faz em outro dispositivo de armazenamento como HD externo, armazenamento na nuvem ou pen drive por exemplo, para caso você perca os dados originais de sua máquina devido a vírus, dados corrompidos ou outros motivos e assim possa restaurá-los (recuperá-los)<sup>7</sup>.

Backups são extremamente importantes, pois permitem<sup>8</sup>:

• **Proteção de dados:** você pode preservar seus dados para que sejam recuperados em situações como falha de disco rígido, atualização malsucedida do sistema operacional, exclusão ou substituição acidental de arquivos, ação de códigos maliciosos/atacantes e furto/perda de dispositivos.

• **Recuperação de versões:** você pode recuperar uma versão antiga de um arquivo alterado, como uma parte excluída de um texto editado ou a imagem original de uma foto manipulada.

Muitos sistemas operacionais já possuem ferramentas de backup e recuperação integradas e também há a opção de instalar programas externos. Na maioria dos casos, ao usar estas ferramentas, basta que você tome algumas decisões, como:

• **Onde gravar os backups:** podem ser usadas mídias (como CD, DVD, pen-drive, disco de Blu-ray e disco rígido interno ou externo) ou armazená-los remotamente (on-line ou off-site). A escolha depende do programa de backup que está sendo usado e de questões como capacidade de armazenamento, custo e confiabilidade. Um CD, DVD ou Blu-ray pode bastar para pequenas quantidades de dados, um pen-drive pode ser indicado para dados constantemente modificados, ao passo que um disco rígido pode ser usado para grandes volumes que devam perdurar.

• **Quais arquivos copiar:** apenas arquivos confiáveis e que tenham importância para você devem ser copiados. Arquivos de programas que podem ser reinstalados, geralmente, não precisam ser

<sup>7</sup> <https://centraldefavoritos.com.br/2017/07/02/procedimentos-de-backup/>

<sup>8</sup> <https://cartilha.cert.br/mecanismos/>

copiados. Fazer cópia de arquivos desnecessários pode ocupar espaço inutilmente e dificultar a localização dos demais dados. Muitos programas de backup já possuem listas de arquivos e diretórios recomendados, podendo optar por aceitá-las ou criar suas próprias listas.

- **Com que periodicidade realizar:** depende da frequência com que os arquivos são criados ou modificados. Arquivos frequentemente modificados podem ser copiados diariamente ao passo que aqueles pouco alterados podem ser copiados semanalmente ou mensalmente.

**Tipos de backup**

- **Backups completos (normal):** cópias de todos os arquivos, independente de backups anteriores. Conforma a quantidade de dados ele pode ser é um backup demorado. Ele marca os arquivos copiados.

- **Backups incrementais:** é uma cópia dos dados criados e alterados desde o último backup completo (normal) ou incremental, ou seja, cópia dos novos arquivos criados. Por ser mais rápidos e ocupar menos espaço no disco ele tem maior frequência de backup. Ele marca os arquivos copiados.

- **Backups diferenciais:** da mesma forma que o backup incremental, o backup diferencial só copia arquivos criados ou alterados desde o último backup completo (normal), mas isso pode variar em diferentes programas de backup. Juntos, um backup completo e um backup diferencial incluem todos os arquivos no computador, alterados e inalterados. No entanto, a diferença deste para o incremental é que cada backup diferencial mapeia as modificações em relação ao último backup completo. Ele é mais seguro na manipulação de dados. Ele não marca os arquivos copiados.

- **Arquivamento:** você pode copiar ou mover dados que deseja ou que precisa guardar, mas que não são necessários no seu dia a dia e que raramente são alterados.

**NOÇÕES DO SISTEMA OPERACIONAL WINDOWS**

**Novidades no Windows 8**

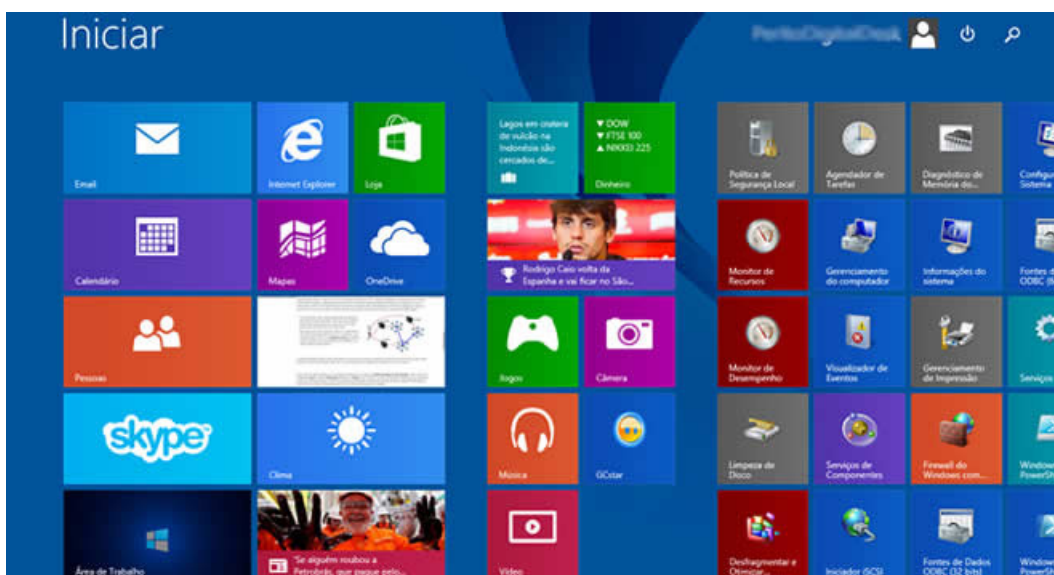
Lançado em 2012, o Windows 8 passou por sua transformação mais radical. Ele trouxe uma interface totalmente nova, projetada principalmente para uso em telas sensíveis ao toque.

- **Tela Inicial**

A tela de início é uma das características mais marcantes do Windows 8<sup>9</sup>. Trata-se de um espaço que reúne em um único lugar blocos retangulares ou quadrados que dão acesso a aplicativos, à lista de contatos, a informações sobre o clima, aos próximos compromissos da agenda, entre outros. Na prática, este é o recurso que substitui o tradicional menu Iniciar do Windows, que por padrão não está disponível na versão 8. É por este motivo que é possível alternar entre a tela inicial e a área de trabalho (bastante semelhante ao desktop do Windows 7, por sinal) utilizando os botões Windows do teclado.

**Obs.:** gerou uma certa insatisfação por parte dos usuários que sentiram falta do botão Iniciar, na versão. No Windows 8.1 e Windows 10, o botão Iniciar volta.

Se o espaço na tela não for suficiente para exibir todos eles, ela pode ser rolada horizontalmente. A nova interface era inicialmente chamada de Metro, mas a Microsoft abandonou esse nome e, agora, se refere a ela como Modern (moderna).



Interface Metro do Windows 8.<sup>10</sup>

<sup>9</sup> <https://www.infowester.com/>

<sup>10</sup> <https://www.tecwhite.net/2015/01/tutorial-visualizador-de-fotos-do.html>

1. Operações com números reais. Mínimo Múltiplo Comum e Máximo Divisor Comum.....	01
2. Razão e Proporção .....	08
3. Porcentagem .....	12
4. Regra de Três Simples e Composta .....	14
5. Média Aritmética Simples e Ponderada .....	17
6. Juros simples e compostos.....	18
7. Equação de 1º e 2º Grau.....	22
8. Sistema de equações de 1º Grau.....	26
9. Relação entre grandezas. Tabelas e Gráficos .....	28
10. Sistemas de medidas usuais.....	34
11. Noções de geometria: forma, perímetro, área, volume, ângulo, Teorema de Pitágoras .....	38
12. Raciocínio lógico .....	46
13. Resolução de problemas .....	50



**OPERAÇÕES COM NÚMEROS REAIS. MÍNIMO MÚLTIPLO COMUM E MÁXIMO DIVISOR COMUM**

**Números Naturais**

Os números naturais são o modelo matemático necessário para efetuar uma contagem.

Começando por zero e acrescentando sempre uma unidade, obtemos o conjunto infinito dos números naturais

$$\mathbb{N} = \{0, 1, 2, 3, 4, 5, 6, \dots\}$$

- Todo número natural dado tem um sucessor

- a) O sucessor de 0 é 1.
- b) O sucessor de 1000 é 1001.
- c) O sucessor de 19 é 20.

Usamos o \* para indicar o conjunto sem o zero.

$$\mathbb{N}^* = \{1, 2, 3, 4, 5, 6, \dots\}$$

- Todo número natural dado N, exceto o zero, tem um antecessor (número que vem antes do número dado).

Exemplos: Se m é um número natural finito diferente de zero.

- a) O antecessor do número m é m-1.
- b) O antecessor de 2 é 1.
- c) O antecessor de 56 é 55.
- d) O antecessor de 10 é 9.

**Expressões Numéricas**

Nas expressões numéricas aparecem adições, subtrações, multiplicações e divisões. Todas as operações podem acontecer em uma única expressão. Para resolver as expressões numéricas utilizamos alguns procedimentos:

Se em uma expressão numérica aparecer as quatro operações, devemos resolver a multiplicação ou a divisão primeiramente, na ordem em que elas aparecerem e somente depois a adição e a subtração, também na ordem em que aparecerem e os parênteses são resolvidos primeiro.

**Exemplo 1**

$$\begin{aligned} 10 + 12 - 6 + 7 \\ 22 - 6 + 7 \\ 16 + 7 \\ 23 \end{aligned}$$

**Exemplo 2**

$$\begin{aligned} 40 - 9 \times 4 + 23 \\ 40 - 36 + 23 \\ 4 + 23 \\ 27 \end{aligned}$$

**Exemplo 3**

$$\begin{aligned} 25 - (50 - 30) + 4 \times 5 \\ 25 - 20 + 20 = 25 \end{aligned}$$

**Números Inteiros**

Podemos dizer que este conjunto é composto pelos números naturais, o conjunto dos opostos dos números naturais e o zero. Este conjunto pode ser representado por:

$$\mathbb{Z} = \{\dots -3, -2, -1, 0, 1, 2, \dots\}$$

Subconjuntos do conjunto  $\mathbb{Z}$ :

1) Conjunto dos números inteiros excluindo o zero

$$\mathbb{Z}^* = \{\dots -2, -1, 1, 2, \dots\}$$

2) Conjuntos dos números inteiros não negativos

$$\mathbb{Z}_+ = \{0, 1, 2, \dots\}$$

3) Conjunto dos números inteiros não positivos

$$\mathbb{Z}_- = \{\dots -3, -2, -1\}$$

**Números Racionais**

Chama-se de número racional a todo número que pode ser expresso na forma  $\frac{a}{b}$ , onde a e b são inteiros quaisquer, com  $b \neq 0$

São exemplos de números racionais:

$$\begin{aligned} -12/51 \\ -3 \end{aligned}$$

$$\begin{aligned} -(-3) \\ -2,333\dots \end{aligned}$$

As dízimas periódicas podem ser representadas por fração, portanto são consideradas números racionais.

Como representar esses números?

**Representação Decimal das Frações**

Temos 2 possíveis casos para transformar frações em decimais

1ª) Decimais exatos: quando dividirmos a fração, o número decimal terá um número finito de algarismos após a vírgula.

$$\frac{1}{2} = 0,5$$

$$\frac{1}{4} = 0,25$$

$$\frac{3}{4} = 0,75$$

2ª) Terá um número infinito de algarismos após a vírgula, mas lembrando que a dízima deve ser periódica para ser número racional

OBS: período da dízima são os números que se repetem, se não repetir não é dízima periódica e assim números irracionais, que trataremos mais a frente.

$$\frac{1}{3} = 0,333\dots$$

$$\frac{35}{99} = 0,353535\dots$$

$$\frac{105}{9} = 11,6666\dots$$

**Representação Fracionária dos Números Decimais**

1º caso) Se for exato, conseguimos sempre transformar com o denominador seguido de zeros.

O número de zeros depende da casa decimal. Para uma casa, um zero (10) para duas casas, dois zeros(100) e assim por diante.

$$0,3 = \frac{3}{10}$$

$$0,03 = \frac{3}{100}$$

$$0,003 = \frac{3}{1000}$$

$$3,3 = \frac{33}{10}$$

2º caso) Se dízima periódica é um número racional, então como podemos transformar em fração?

**Exemplo 1**

Transforme a dízima 0,333... em fração

Sempre que precisar transformar, vamos chamar a dízima dada de x, ou seja

$$x = 0,333...$$

Se o período da dízima é de um algarismo, multiplicamos por 10.

$$10x = 3,333...$$

E então subtraímos:

$$10x - x = 3,333... - 0,333...$$

$$9x = 3$$

$$x = 3/9$$

$$x = 1/3$$

Agora, vamos fazer um exemplo com 2 algarismos de período.

**Exemplo 2**

Seja a dízima 1,1212...

Façamos  $x = 1,1212...$

$$100x = 112,1212...$$

Subtraindo:

$$100x - x = 112,1212... - 1,1212...$$

$$99x = 111$$

$$x = 111/99$$

**Números Irracionais**

**Identificação de números irracionais**

- Todas as dízimas periódicas são números racionais.
- Todos os números inteiros são racionais.
- Todas as frações ordinárias são números racionais.
- Todas as dízimas não periódicas são números irracionais.
- Todas as raízes inexatas são números irracionais.
- A soma de um número racional com um número irracional é sempre um número irracional.
- A diferença de dois números irracionais, pode ser um número racional.

-Os números irracionais não podem ser expressos na forma  $\frac{a}{b}$ , com a e b inteiros e  $b \neq 0$ .

**Exemplo:**  $\sqrt{5} - \sqrt{5} = 0$  e 0 é um número racional.

- O quociente de dois números irracionais, pode ser um número racional.

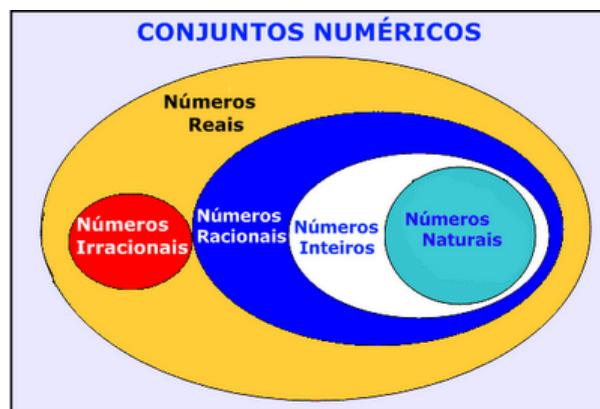
**Exemplo:**  $\sqrt{8} : \sqrt{2} = \sqrt{4} = 2$  e 2 é um número racional.

- O produto de dois números irracionais, pode ser um número racional.

**Exemplo:**  $\sqrt{7} \cdot \sqrt{7} = \sqrt{49} = 7$  é um número racional.

Exemplo: radicais ( $\sqrt{2}, \sqrt{3}$ ) a raiz quadrada de um número natural, se não inteira, é irracional.

**Números Reais**



Fonte: www.estudokids.com.br

Representação na reta



**INTERVALOS LIMITADOS**

Intervalo fechado – Números reais maiores do que a ou iguais a e menores do que b ou iguais a b.



Intervalo:  $[a,b]$   
 Conjunto:  $\{x \in \mathbb{R} | a \leq x \leq b\}$

Intervalo aberto – números reais maiores que a e menores que b.



Intervalo:  $]a,b[$   
 Conjunto:  $\{x \in \mathbb{R} | a < x < b\}$

Intervalo fechado à esquerda – números reais maiores que a ou iguais a a e menores do que b.



Intervalo:  $[a, b[$   
 Conjunto:  $\{x \in \mathbb{R} \mid a \leq x < b\}$

Intervalo fechado à direita – números reais maiores que a e menores ou iguais a b.



Intervalo:  $]a, b]$   
 Conjunto:  $\{x \in \mathbb{R} \mid a < x \leq b\}$

**INTERVALOS IIMITADOS**

Semirreta esquerda, fechada de origem b- números reais menores ou iguais a b.



Intervalo:  $]-\infty, b]$   
 Conjunto:  $\{x \in \mathbb{R} \mid x \leq b\}$

Semirreta esquerda, aberta de origem b – números reais menores que b.



Intervalo:  $]-\infty, b[$   
 Conjunto:  $\{x \in \mathbb{R} \mid x < b\}$

Semirreta direita, fechada de origem a – números reais maiores ou iguais a a.



Intervalo:  $[a, +\infty[$   
 Conjunto:  $\{x \in \mathbb{R} \mid x \geq a\}$

Semirreta direita, aberta, de origem a – números reais maiores que a.



Intervalo:  $]a, +\infty[$   
 Conjunto:  $\{x \in \mathbb{R} \mid x > a\}$

**Potenciação**

Multiplicação de fatores iguais

$2^3 = 2 \cdot 2 \cdot 2 = 8$

**Casos**

1) Todo número elevado ao expoente 0 resulta em 1.

$1^0 = 1$

$100000^0 = 1$

2) Todo número elevado ao expoente 1 é o próprio número.

$3^1 = 3$

$4^1 = 4$

3) Todo número negativo, elevado ao expoente par, resulta em um número positivo.

$(-2)^2 = 4$

$(-4)^2 = 16$

4) Todo número negativo, elevado ao expoente ímpar, resulta em um número negativo.

$(-2)^3 = -8$

$(-3)^3 = -27$

5) Se o sinal do expoente for negativo, devemos passar o sinal para positivo e inverter o número que está na base.

$2^{-1} = \frac{1}{2}$

$2^{-2} = \frac{1}{4}$

6) Toda vez que a base for igual a zero, não importa o valor do expoente, o resultado será igual a zero.

$0^2 = 0$

$0^3 = 0$

**Propriedades**

1)  $(a^m \cdot a^n = a^{m+n})$  Em uma multiplicação de potências de mesma base, repete-se a base e soma os expoentes.

Exemplos:

$2^4 \cdot 2^3 = 2^{4+3} = 2^7$

$(2 \cdot 2 \cdot 2) \cdot (2 \cdot 2 \cdot 2) = 2 \cdot 2 \cdot 2 \cdot 2 \cdot 2 \cdot 2 = 2^7$

$\left(\frac{1}{2}\right)^2 \cdot \left(\frac{1}{2}\right)^3 = \left(\frac{1}{2}\right)^{2+3} = \left(\frac{1}{2}\right)^5 = 2^{-2} \cdot 2^{-3} = 2^{-5}$

2)  $(a^m : a^n = a^{m-n})$ . Em uma divisão de potência de mesma base. Conserva-se a base e subtraem os expoentes.

Exemplos:

$9^6 : 9^2 = 9^{6-2} = 9^4$

$\left(\frac{1}{2}\right)^2 : \left(\frac{1}{2}\right)^3 = \left(\frac{1}{2}\right)^{2-3} = \left(\frac{1}{2}\right)^{-1} = 2$

3)  $(a^m)^n$  Potência de potência. Repete-se a base e multiplica-se os expoentes.

Exemplos:  
 $(5^2)^3 = 5^{2 \cdot 3} = 5^6$

$$\left(\left(\frac{2}{3}\right)^4\right)^3 = \frac{2^{12}}{3^3}$$

4) É uma multiplicação de dois ou mais fatores elevados a um expoente, podemos elevar cada um a esse mesmo expoente.

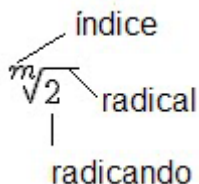
$$(4 \cdot 3)^2 = 4^2 \cdot 3^2$$

5) Na divisão de dois fatores elevados a um expoente, podemos elevar separados.

$$\left(\frac{15}{7}\right)^2 = \frac{15^2}{7^2}$$

**Radiciação**

Radiciação é a operação inversa a potenciação



**Técnica de Cálculo**

A determinação da raiz quadrada de um número torna-se mais fácil quando o algarismo se encontra fatorado em números primos. Veja:

64	2
32	2
16	2
8	2
4	2
2	2
1	

$$64 = 2 \cdot 2 \cdot 2 \cdot 2 \cdot 2 \cdot 2 = 2^6$$

Como é raiz quadrada a cada dois números iguais “tira-se” um e multiplica.

$$\sqrt{64} = 2 \cdot 2 \cdot 2 = 8$$

Observe:

$$\sqrt{3 \cdot 5} = (3 \cdot 5)^{\frac{1}{2}} = 3^{\frac{1}{2}} \cdot 5^{\frac{1}{2}} = \sqrt{3} \cdot \sqrt{5}$$

De modo geral, se

$$a \in R_+, b \in R_+, n \in N^*,$$

então:

$$\sqrt[n]{a \cdot b} = \sqrt[n]{a} \cdot \sqrt[n]{b}$$

O radical de índice inteiro e positivo de um produto indicado é igual ao produto dos radicais de mesmo índice dos fatores do radicando.

Raiz quadrada de frações ordinárias

$$\sqrt{\frac{2}{3}} = \left(\frac{2}{3}\right)^{\frac{1}{2}} = \frac{2^{\frac{1}{2}}}{3^{\frac{1}{2}}} = \frac{\sqrt{2}}{\sqrt{3}}$$

Observe:

De modo geral,

$$\text{se } a \in R_+, b \in R_+, n \in N^*,$$

então:

$$\sqrt[n]{\frac{a}{b}} = \frac{\sqrt[n]{a}}{\sqrt[n]{b}}$$

O radical de índice inteiro e positivo de um quociente indicado é igual ao quociente dos radicais de mesmo índice dos termos do radicando.

Raiz quadrada números decimais

$$\sqrt{1,69} = \sqrt{\frac{169}{100}} = \frac{\sqrt{169}}{\sqrt{100}} = \frac{13}{10} = 1,3$$

Operações

$$\sqrt{5,76} = \sqrt{\frac{576}{100}} = \frac{\sqrt{576}}{\sqrt{100}} = \frac{24}{10} = 2,4$$

**Operações**

Multiplicação

$$\sqrt{a} \cdot \sqrt{b} = \sqrt{a \cdot b}$$

Exemplo

$$\sqrt{2} \cdot \sqrt{3} = \sqrt{6}$$

Divisão

$$\sqrt{\frac{a}{b}} = \frac{\sqrt{a}}{\sqrt{b}}$$

---

## CONHECIMENTOS ESPECÍFICOS E LOCAIS

---

1. Redação oficial: aspectos gerais, características fundamentais, padrões, emprego e concordância dos pronomes de tratamento, ofícios, requerimentos, pareceres e outras correspondências. ....	01
2. Noções de arquivologia: informação, documentação, classificação, arquivamento, registros, tramitação de documentos, cadastro, tipos de arquivos, organização e administração de arquivos, técnicas modernas. ....	61
3. Administração de material: aquisição, cadastros, registros, controle e movimentação de estoques, armazenamento, transporte, reposição, segurança. ....	72
4. Noções de Direito Administrativo: Atos Administrativos: conceito, requisitos, atributos, classificação, invalidação; ....	102
5. Contratos Administrativos; ....	106
6. Servidor Público. Regime Jurídico dos Servidores Públicos Civis da União - Lei nº 8.112/90. ....	120
7. Processo Administrativo na Administração Pública Federal - Lei n.º 9.784/99 e suas alterações. ....	152
8. Constituição da República Federativa do Brasil de 1988: art.37 a 41 / 205 a 214. ....	159
9. Lei de Responsabilidade Fiscal. ....	172
10. Lei da Transparência. ....	176
11. Estatuto das Licitações e Contratos. Lei do Pregão. Noções dos ambientes Microsoft Office e BR Office. Conceitos relacionados à Internet. Navegadores. Correio eletrônico. Conceitos e funções de aplicativos de editores de texto, planilhas eletrônicas, apresentações e gerenciadores de banco de dados. ....	182
12. Aspectos históricos, econômicos, sociais, culturais e geográficos do município de Buriti Bravo. ....	182

---

**REDAÇÃO OFICIAL: ASPECTOS GERAIS, CARACTERÍSTICAS FUNDAMENTAIS, PADRÕES, EMPREGO E CONCORDÂNCIA DOS PRONOMES DE TRATAMENTO, OFÍCIOS, REQUERIMENTOS, PARECERES E OUTRAS CORRESPONDÊNCIAS**

**MANUAL DE REDAÇÃO DA PRESIDÊNCIA DA REPÚBLICA**

Sinais e abreviaturas empregados

<b>*</b>	indica forma (em geral sintática) inaceitável ou agramatical
<b>§</b>	parágrafo
<b>adj. adv.</b>	adjunto adverbial
<b>arc.</b>	arcaico
<b>art.; arts.</b>	artigo; artigos
<b>cf.</b>	confronte
<b>CN</b>	Congresso Nacional
<b>Cp.</b>	compare
<b>EM</b>	Exposição de Motivos
<b>f.v.</b>	forma verbal
<b>fem.</b>	feminino
<b>ind.</b>	indicativo
<b>ICP-Brasil</b>	Infraestrutura de Chaves Públicas Brasileira
<b>masc.</b>	masculino
<b>obj. dir.</b>	objeto direto
<b>obj. ind.</b>	objeto indireto
<b>p.</b>	página
<b>p. us.</b>	pouco usado
<b>pess.</b>	peessoa
<b>pl.</b>	plural
<b>pref.</b>	prefixo
<b>pres.</b>	presente
<b>Res.</b>	Resolução do Congresso Nacional
<b>RICD</b>	Regimento Interno da Câmara dos Deputados
<b>RISF</b>	Regimento Interno do Senado Federal
<b>s.</b>	substantivo
<b>s.f.</b>	substantivo feminino
<b>s.m.</b>	substantivo masculino
<b>SEI</b>	Sistema Eletrônico de Informações
<b>sing.</b>	singular
<b>tb.</b>	também
<b>v.</b>	ver ou verbo
<b>v. g.</b>	<i>verbi gratia</i>
<b>var. pop.</b>	variante popular

**AS COMUNICAÇÕES OFICIAIS**

**ASPECTOS GERAIS DA REDAÇÃO OFICIAL**

**1 Panorama da comunicação oficial**

A finalidade da língua é comunicar, quer pela fala, quer pela escrita. Para que haja comunicação, são necessários:

- alguém que comunique;
- algo a ser comunicado;
- alguém que receba essa comunicação.

No caso da redação oficial, quem comunica é sempre o serviço público (este/esta ou aquele/aquela Ministério, Secretaria, Departamento, Divisão, Serviço, Seção); o que se comunica é sempre algum assunto relativo às atribuições do órgão que comunica; e o destinatário dessa comunicação é o público, uma instituição privada ou outro órgão ou entidade pública, do Poder Executivo ou dos outros Poderes. Além disso, deve-se considerar a intenção do emissor e a finalidade do documento, para que o texto esteja adequado à situação comunicativa.

A necessidade de empregar determinado nível de linguagem nos atos e nos expedientes oficiais decorre, de um lado, do próprio caráter público desses atos e comunicações; de outro, de sua finalidade. Os atos oficiais, aqui entendidos como atos de caráter normativo, ou estabelecem regras para a conduta dos cidadãos, ou regulam o funcionamento dos órgãos e entidades públicos, o que só é alcançado se, em sua elaboração, for empregada a linguagem adequada. O mesmo se dá com os expedientes oficiais, cuja finalidade precípua é a de informar com clareza e objetividade.

**2 O que é redação oficial**

Em uma frase, pode-se dizer que redação oficial é a maneira pela qual o Poder Público redige comunicações oficiais e atos normativos. Neste Manual, interessa-nos tratá-la do ponto de vista da administração pública federal.

A redação oficial não é necessariamente árida e contrária à evolução da língua. É que sua finalidade básica – comunicar com objetividade e máxima clareza – impõe certos parâmetros ao uso que se faz da língua, de maneira diversa daquele da literatura, do texto jornalístico, da correspondência particular etc.

Apresentadas essas características fundamentais da redação oficial, passemos à análise pormenorizada de cada um de seus atributos.

**3 Atributos da redação oficial**

A redação oficial deve caracterizar-se por:

- clareza e precisão;
- objetividade;
- concisão;
- coesão e coerência;
- impessoalidade;
- formalidade e padronização; e
- uso da norma padrão da língua portuguesa.

Fundamentalmente, esses atributos decorrem da Constituição, que dispõe, no art. 37: “A administração pública direta, indireta, de qualquer dos Poderes da União, dos Estados, do Distrito Federal e dos Municípios obedecerá aos princípios de legalidade, impessoalidade, moralidade, publicidade e eficiência (...)”. Sendo a publicidade, a impessoalidade e a eficiência princípios fundamentais de toda a administração pública, devem igualmente nortear a elaboração dos atos e das comunicações oficiais.

### 3.1 Clareza e precisão

#### CLAREZA

A clareza deve ser a qualidade básica de todo texto oficial. Pode-se definir como claro aquele texto que possibilita imediata compreensão pelo leitor. Não se concebe que um documento oficial ou um ato normativo de qualquer natureza seja redigido de forma obscura, que dificulte ou impossibilite sua compreensão. A transparência é requisito do próprio Estado de Direito: é inaceitável que um texto oficial ou um ato normativo não seja entendido pelos cidadãos. O princípio constitucional da publicidade não se esgota na mera publicação do texto, estendendo-se, ainda, à necessidade de que o texto seja claro.

Para a obtenção de clareza, sugere-se:

- a) utilizar palavras e expressões simples, em seu sentido comum, salvo quando o texto versar sobre assunto técnico, hipótese em que se utilizará nomenclatura própria da área;
- b) usar frases curtas, bem estruturadas; apresentar as orações na ordem direta e evitar intercalações excessivas. Em certas ocasiões, para evitar ambiguidade, sugere-se a adoção da ordem inversa da oração;
- c) buscar a uniformidade do tempo verbal em todo o texto;
- d) não utilizar regionalismos e neologismos;
- e) pontuar adequadamente o texto;
- f) explicitar o significado da sigla na primeira referência a ela; e
- g) utilizar palavras e expressões em outro idioma apenas quando indispensáveis, em razão de serem designações ou expressões de uso já consagrado ou de não terem exata tradução. Nesse caso, grafe-as em itálico, conforme orientações do subitem 10.2 deste Manual.

#### PRECISÃO

O atributo da precisão complementa a clareza e caracteriza-se por:

- a) articulação da linguagem comum ou técnica para a perfeita compreensão da ideia veiculada no texto;
- b) manifestação do pensamento ou da ideia com as mesmas palavras, evitando o emprego de sinonímia com propósito meramente estilístico; e
- c) escolha de expressão ou palavra que não confira duplo sentido ao texto.

É indispensável, também, a releitura de todo o texto redigido. A ocorrência, em textos oficiais, de trechos obscuros provém principalmente da falta da releitura, o que tornaria possível sua correção. Na revisão de um expediente, deve-se avaliar se ele será de fácil compreensão por seu destinatário. O que nos parece óbvio pode ser desconhecido por terceiros. O domínio que adquirimos sobre certos assuntos, em decorrência de nossa experiência profissional, muitas vezes, faz com que os tomemos como de conhecimento geral, o que nem sempre é verdade. Explícite, desenvolva, esclareça, precise os termos técnicos, o significado das siglas e das abreviações e os conceitos específicos que não possam ser dispensados.

A revisão atenta exige tempo. A pressa com que são elaboradas certas comunicações quase sempre compromete sua clareza. “Não há assuntos urgentes, há assuntos atrasados”, diz a máxima. Evite-se, pois, o atraso, com sua indesejável repercussão no texto redigido.

A clareza e a precisão não são atributos que se atinjam por si só: elas dependem estritamente das demais características da redação oficial, apresentadas a seguir.

### 3.2 Objetividade

Ser objetivo é ir diretamente ao assunto que se deseja abordar, sem voltas e sem redundâncias. Para conseguir isso, é fundamental que o redator saiba de antemão qual é a ideia principal e quais são as secundárias.

Procure perceber certa hierarquia de ideias que existe em todo texto de alguma complexidade: as fundamentais e as secundárias. Essas últimas podem esclarecer o sentido daquelas, detalhá-las, exemplificá-las; mas existem também ideias secundárias que não acrescentam informação alguma ao texto, nem têm maior relação com as fundamentais, podendo, por isso, ser dispensadas, o que também proporcionará mais objetividade ao texto.

A objetividade conduz o leitor ao contato mais direto com o assunto e com as informações, sem subterfúgios, sem excessos de palavras e de ideias. É errado supor que a objetividade suprime a delicadeza de expressão ou torna o texto rude e grosseiro.

### 3.3 Concisão

A concisão é antes uma qualidade do que uma característica do texto oficial. Conciso é o texto que consegue transmitir o máximo de informações com o mínimo de palavras. Não se deve de forma alguma entendê-la como economia de pensamento, isto é, não se deve eliminar passagens substanciais do texto com o único objetivo de reduzi-lo em tamanho. Trata-se, exclusivamente, de excluir palavras inúteis, redundâncias e passagens que nada acrescentem ao que já foi dito.

Detalhes irrelevantes são dispensáveis: o texto deve evitar caracterizações e comentários supérfluos, adjetivos e advérbios inúteis, subordinação excessiva. A seguir, um exemplo<sup>1</sup> de período mal construído, prolixo:

Exemplo:

Apurado, com impressionante agilidade e precisão, naquela tarde de 2009, o resultado da consulta à população acriana, verificou-se que a esmagadora e ampla maioria da população daquele distante estado manifestou-se pela efusiva e indubitável rejeição da alteração realizada pela Lei no 11.662/2008. Não satisfeita, inconformada e indignada, com a nova hora legal vinculada ao terceiro fuso, a maioria da população do Acre demonstrou que a ela seria melhor regressar ao quarto fuso, estando cinco horas a menos que em Greenwich.

Nesse texto, há vários detalhamentos desnecessários, abusou-se no emprego de adjetivos (impressionante, esmagadora, ampla, inconformada, indignada), o que lhe confere carga afetiva injustificável, sobretudo em texto oficial, que deve primar pela impessoalidade. Eliminados os excessos, o período ganha concisão, harmonia e unidade:

Exemplo:

Apurado o resultado da consulta à população acreana, verificou-se que a maioria da população manifestou-se pela rejeição da alteração realizada pela Lei no 11.662/2008. Não satisfeita com a nova hora legal vinculada ao terceiro fuso, a maioria da população do Acre demonstrou que a ela seria melhor regressar ao quarto fuso, estando cinco horas menos que em Greenwich.

### 3.4 Coesão e coerência

É indispensável que o texto tenha coesão e coerência. Tais atributos favorecem a conexão, a ligação, a harmonia entre os elementos de um texto. Percebe-se que o texto tem coesão e coerência quando se lê um texto e se verifica que as palavras, as frases e os parágrafos estão entrelaçados, dando continuidade uns aos outros.

Alguns mecanismos que estabelecem a coesão e a coerência de um texto são: referência, substituição, elipse e uso de conjunção.

A referência diz respeito aos termos que se relacionam a outros necessários à sua interpretação. Esse mecanismo pode dar-se por retomada de um termo, relação com o que é precedente no texto, ou por antecipação de um termo cuja interpretação dependa do que se segue.

Exemplos:

O Deputado evitou a instalação da CPI da corrupção. Ele aguardou a decisão do Plenário.

O TCU apontou estas irregularidades: falta de assinatura e de identificação no documento.

A substituição é a colocação de um item lexical no lugar de outro(s) ou no lugar de uma oração.

Exemplos:

O Presidente assinou o acordo. O Chefe do Poder Executivo federal propôs reduzir as alíquotas.

O ofício está pronto. O documento trata da exoneração do servidor.

Os governadores decidiram acatar a decisão. Em seguida, os prefeitos fizeram o mesmo.

A elipse consiste na omissão de um termo recuperável pelo contexto.

Exemplo:

O decreto regulamenta os casos gerais; a portaria, os particulares. (Na segunda oração, houve a omissão do verbo “regulamenta”).

Outra estratégia para proporcionar coesão e coerência ao texto é utilizar conjunção para estabelecer ligação entre orações, períodos ou parágrafos.

Exemplo:

O Embaixador compareceu à reunião, pois identificou o interesse de seu Governo pelo assunto.

### 3.5 Impessoalidade

A impessoalidade decorre de princípio constitucional (Constituição, art. 37), e seu significado remete a dois aspectos: o primeiro é a obrigatoriedade de que a administração pública proceda de modo a não privilegiar ou prejudicar ninguém, de que o seu norte seja, sempre, o interesse público; o segundo, a abstração da pessoalidade dos atos administrativos, pois, apesar de a ação administrativa ser exercida por intermédio de seus servidores, é resultado tão-somente da vontade estatal.

A redação oficial é elaborada sempre em nome do serviço público e sempre em atendimento ao interesse geral dos cidadãos. Sendo assim, os assuntos objetos dos expedientes oficiais não devem ser tratados de outra forma que não a estritamente impessoal.

Percebe-se, assim, que o tratamento impessoal que deve ser dado aos assuntos que constam das comunicações oficiais decorre:

a) da ausência de impressões individuais de quem comunica: embora se trate, por exemplo, de um expediente assinado por Chefe de determinada Seção, a comunicação é sempre feita em nome do serviço público. Obtém-se, assim, uma desejável padronização, que permite que as comunicações elaboradas em diferentes setores da administração pública guardem entre si certa uniformidade;

b) da impessoalidade de quem recebe a comunicação: ela pode ser dirigida a um cidadão, sempre concebido como público, ou a uma instituição privada, a outro órgão ou a outra entidade pública. Em todos os casos, temos um destinatário concebido de forma homogênea e impessoal; e

c) do caráter impessoal do próprio assunto tratado: se o universo temático das comunicações oficiais se restringe a questões que dizem respeito ao interesse público, é natural não caber qualquer tom particular ou pessoal.

Não há lugar na redação oficial para impressões pessoais, como as que, por exemplo, constam de uma carta a um amigo, ou de um artigo assinado de jornal, ou mesmo de um texto literário. A redação oficial deve ser isenta da interferência da individualidade de quem a elabora. A concisão, a clareza, a objetividade e a formalidade de que nos valemos para elaborar os expedientes oficiais contribuem, ainda, para que seja alcançada a necessária impessoalidade.

### 3.6 Formalidade e padronização

As comunicações administrativas devem ser sempre formais, isto é, obedecer a certas regras de forma (BRASIL, 2015a). Isso é válido tanto para as comunicações feitas em meio eletrônico (por exemplo, o e-mail, o documento gerado no SEI, o documento em html etc.), quanto para os eventuais documentos impressos.

É imperativa, ainda, certa formalidade de tratamento. Não se trata somente do correto emprego deste ou daquele pronome de tratamento para uma autoridade de certo nível, mais do que isso: a formalidade diz respeito à civilidade no próprio enfoque dado ao assunto do qual cuida a comunicação.

A formalidade de tratamento vincula-se, também, à necessária uniformidade das comunicações. Ora, se a administração pública federal é una, é natural que as comunicações que expeça sigam o mesmo padrão. O estabelecimento desse padrão, uma das metas deste Manual, exige que se atente para todas as características da redação oficial e que se cuide, ainda, da apresentação dos textos.

A digitação sem erros, o uso de papéis uniformes para o texto definitivo, nas exceções em que se fizer necessária a impressão, e a correta diagramação do texto são indispensáveis para a padronização. Consulte o Capítulo II, “As comunicações oficiais”, a respeito de normas específicas para cada tipo de expediente.

Em razão de seu caráter público e de sua finalidade, os atos normativos e os expedientes oficiais requerem o uso do padrão culto do idioma, que acata os preceitos da gramática formal e emprega um léxico compartilhado pelo conjunto dos usuários da língua. O uso do padrão culto é, portanto, imprescindível na redação oficial por estar acima das diferenças lexicais, morfológicas ou sintáticas, regionais; dos modismos vocabulares e das particularidades linguísticas.

Recomendações:

- a língua culta é contra a pobreza de expressão e não contra a sua simplicidade;
- o uso do padrão culto não significa empregar a língua de modo rebuscado ou utilizar figuras de linguagem próprias do estilo literário;
- a consulta ao dicionário e à gramática é imperativa na redação de um bom texto.



Pode-se concluir que não existe propriamente um padrão oficial de linguagem, o que há é o uso da norma padrão nos atos e nas comunicações oficiais. É claro que haverá preferência pelo uso de determinadas expressões, ou será obedecida certa tradição no emprego das formas sintáticas, mas isso não implica, necessariamente, que se consagre a utilização de uma forma de linguagem burocrática. O jargão burocrático, como todo jargão, deve ser evitado, pois terá sempre sua compreensão limitada.

### AS COMUNICAÇÕES OFICIAIS

#### 4 Introdução

A redação das comunicações oficiais deve, antes de tudo, seguir os preceitos explicitados no Capítulo I, “Aspectos gerais da redação oficial”. Além disso, há características específicas de cada tipo de expediente, que serão tratadas em detalhe neste capítulo. Antes de passarmos à sua análise, vejamos outros aspectos comuns a quase todas as modalidades de comunicação oficial.

#### 4.1 Pronomes de tratamento

Tradicionalmente, o emprego dos pronomes de tratamento adota a segunda pessoa do plural, de maneira indireta, para referenciar atributos da pessoa à qual se dirige. Na redação oficial, é necessário atenção para o uso dos pronomes de tratamento em três momentos distintos: no endereçamento, no vocativo e no corpo do texto. No vocativo, o autor dirige-se ao destinatário no início do documento. No corpo do texto, pode-se empregar os pronomes de tratamento em sua forma abreviada ou por extenso. O endereçamento é o texto utilizado no envelope que contém a correspondência oficial.

A seguir, alguns exemplos de utilização de pronomes de tratamento no texto oficial

Autoridade	Endereçamento	Vocativo	Tratamento no corpo do texto	Abreviatura
Presidente República	da A Sua Excelência o Senhor	Excelentíssimo Senhor Presidente da República,	Vossa Excelência	Não se usa
Presidente Congresso Nacional	do A Sua Excelência o Senhor	Excelentíssimo Senhor Presidente do Congresso Nacional,	Vossa Excelência	Não se usa
Presidente Supremo Tribunal Federal	do A Sua Excelência o Senhor	Excelentíssimo Senhor Presidente do Supremo Tribunal Federal,	Vossa Excelência	Não se usa
Vice-Presidente da República	A Sua Excelência o Senhor	Senhor Vice-Presidente da República,	Vossa Excelência	V. Exa.
Ministro Estado	de A Sua Excelência o Senhor	Senhor Ministro,	Vossa Excelência	V. Exa.
Secretário-Executivo de Ministério demais ocupantes de cargos de natureza especial	A Sua Excelência o Senhor	Senhor Secretário-Executivo,	Vossa Excelência	V. Exa.

Autoridade	Endereçamento	Vocativo	Tratamento no corpo do texto	Abreviatura
Embaixador	A Sua Excelência o Senhor	Senhor Embaixador,	Vossa Excelência	V. Exa.
Oficial-General das Forças Armadas	A Sua Excelência o Senhor	Senhor + Posto,	Vossa Excelência	V. Exa.
Outros postos militares	Ao Senhor	Senhor + Posto,	Vossa Senhoria	V. Sa.
Senador República	da A Sua Excelência o Senhor	Senhor Senador,	Vossa Excelência	V. Exa.
Deputado Federal	A Sua Excelência o Senhor	Senhor Deputado,	Vossa Excelência	V. Exa.
Ministro Tribunal de Contas da União	do de A Sua Excelência o Senhor	Senhor Ministro do Tribunal de Contas da União,	Vossa Excelência	V. Exa.
Ministro Tribunais Superiores	dos A Sua Excelência o Senhor	Senhor Ministro,	Vossa Excelência	V. Exa.

Os exemplos acima são meramente exemplificativos. A profusão de normas estabelecendo hipóteses de tratamento por meio do pronome “Vossa Excelência” para categorias específicas tornou inviável arrolar todas as hipóteses.

#### 4.1.1 Concordância com os pronomes de tratamento

Os pronomes de tratamento apresentam certas peculiaridades quanto às concordâncias verbal, nominal e pronominal. Embora se refiram à segunda pessoa gramatical (à pessoa com quem se fala), levam a concordância para a terceira pessoa. Os pronomes Vossa Excelência ou Vossa Senhoria são utilizados para se comunicar diretamente com o receptor.

Exemplo:

Vossa Senhoria designará o assessor.

Da mesma forma, os pronomes possessivos referidos a pronomes de tratamento são sempre os da terceira pessoa.

Exemplo:

Vossa Senhoria designará seu substituto. (E não “Vossa Senhoria designará vosso substituto”)

Já quanto aos adjetivos referidos a esses pronomes, o gênero gramatical deve coincidir com o sexo da pessoa a que se refere, e não com o substantivo que compõe a locução.

Exemplos:

Se o interlocutor for homem, o correto é: Vossa Excelência está atarefado.

Se o interlocutor for mulher: Vossa Excelência está atarefada.

O pronome Sua Excelência é utilizado para se fazer referência a alguma autoridade (indiretamente).

Exemplo:

A Sua Excelência o Ministro de Estado Chefe da Casa Civil (por exemplo, no endereçamento do expediente)