



SL-132JN-21
CÓD: 7908433200437

CARMO DO CAJURU

*PREFEITURA MUNICIPAL DE CARMO DO CAJURU
DO ESTADO DE MINAS GERAIS*

Ensino Fundamental Incompleto e Completo:
Auxiliar Serviços Operacionais,
Auxiliar Administrativo, Auxiliar Obras e
Serviços, Auxiliar Serviço Servente,
Mecânico, Motorista D, Oficial Especializado
Obras e Serviços, Operador de Motoniveladora,
Servente Administrativo, Vigia,
Agente Administrativo,
Auxiliar Serviços Saúde ACD e ACM,
Auxiliar Serv. Educação, Recepcionista

EDITAL DO CONCURSO PÚBLICO N° 01/2021, 20 DE JANEIRO DE 2021

Como passar em um concurso público?

Todos nós sabemos que é um grande desafio ser aprovado em concurso público, dessa maneira é muito importante o concurseiro estar focado e determinado em seus estudos e na sua preparação.

É verdade que não existe uma fórmula mágica ou uma regra de como estudar para concursos públicos, é importante cada pessoa encontrar a melhor maneira para estar otimizando sua preparação.

Algumas dicas podem sempre ajudar a elevar o nível dos estudos, criando uma motivação para estudar. Pensando nisso, a Solução preparou este artigo com algumas dicas que irão fazer toda a diferença na sua preparação.

Então mãos à obra!

- Esteja focado em seu objetivo: É de extrema importância você estar focado em seu objetivo: a aprovação no concurso. Você vai ter que colocar em sua mente que sua prioridade é dedicar-se para a realização de seu sonho.
- Não saia atirando para todos os lados: Procure dar atenção a um concurso de cada vez, a dificuldade é muito maior quando você tenta focar em vários certames, pois as matérias das diversas áreas são diferentes. Desta forma, é importante que você defina uma área e especializando-se nela. Se for possível realize todos os concursos que saírem que englobe a mesma área.
- Defina um local, dias e horários para estudar: Uma maneira de organizar seus estudos é transformando isso em um hábito, determinado um local, os horários e dias específicos para estudar cada disciplina que irá compor o concurso. O local de estudo não pode ter uma distração com interrupções constantes, é preciso ter concentração total.
- Organização: Como dissemos anteriormente, é preciso evitar qualquer distração, suas horas de estudos são inegociáveis. É praticamente impossível passar em um concurso público se você não for uma pessoa organizada, é importante ter uma planilha contendo sua rotina diária de atividades definindo o melhor horário de estudo.
- Método de estudo: Um grande aliado para facilitar seus estudos, são os resumos. Isso irá te ajudar na hora da revisão sobre o assunto estudado. É fundamental que você inicie seus estudos antes mesmo de sair o edital, buscando editais de concursos anteriores. Busque refazer a provas dos concursos anteriores, isso irá te ajudar na preparação.
- Invista nos materiais: É essencial que você tenha um bom material voltado para concursos públicos, completo e atualizado. Esses materiais devem trazer toda a teoria do edital de uma forma didática e esquematizada, contendo exercícios para praticar. Quanto mais exercícios você realizar, melhor será sua preparação para realizar a prova do certame.
- Cuide de sua preparação: Não são só os estudos que são importantes na sua preparação, evite perder sono, isso te deixará com uma menor energia e um cérebro cansado. É preciso que você tenha uma boa noite de sono. Outro fator importante na sua preparação, é tirar ao menos 1 (um) dia na semana para descanso e lazer, renovando as energias e evitando o estresse.

Se prepare para o concurso público

O concurseiro preparado não é aquele que passa o dia todo estudando, mas está com a cabeça nas nuvens, e sim aquele que se planeja pesquisando sobre o concurso de interesse, conferindo editais e provas anteriores, participando de grupos com enquetes sobre seu interesse, conversando com pessoas que já foram aprovadas, absorvendo dicas e experiências, e analisando a banca examinadora do certame.

O Plano de Estudos é essencial na otimização dos estudos, ele deve ser simples, com fácil compreensão e personalizado com sua rotina, vai ser seu triunfo para aprovação, sendo responsável pelo seu crescimento contínuo.

Além do plano de estudos, é importante ter um Plano de Revisão, ele que irá te ajudar na memorização dos conteúdos estudados até o dia da prova, evitando a correria para fazer uma revisão de última hora.

Está em dúvida por qual matéria começar a estudar? Vai mais uma dica: comece por Língua Portuguesa, é a matéria com maior requisição nos concursos, a base para uma boa interpretação, indo bem aqui você estará com um passo dado para ir melhor nas outras disciplinas.

Vida Social

Sabemos que faz parte algumas abdições na vida de quem estuda para concursos públicos, mas sempre que possível é importante conciliar os estudos com os momentos de lazer e bem-estar. A vida de concurseiro é temporária, quem determina o tempo é você, através da sua dedicação e empenho. Você terá que fazer um esforço para deixar de lado um pouco a vida social intensa, é importante compreender que quando for aprovado verá que todo o esforço valeu a pena para realização do seu sonho.

Uma boa dica, é fazer exercícios físicos, uma simples corrida por exemplo é capaz de melhorar o funcionamento do Sistema Nervoso Central, um dos fatores que são chaves para produção de neurônios nas regiões associadas à aprendizagem e memória.

Motivação

A motivação é a chave do sucesso na vida dos concurseiros. Compreendemos que nem sempre é fácil, e às vezes bate aquele desânimo com vários fatores ao nosso redor. Porém tenha garra ao focar na sua aprovação no concurso público dos seus sonhos.

Caso você não seja aprovado de primeira, é primordial que você PERSISTA, com o tempo você irá adquirir conhecimento e experiência. Então é preciso se motivar diariamente para seguir a busca da aprovação, algumas orientações importantes para conseguir motivação:

- Procure ler frases motivacionais, são ótimas para lembrar dos seus propósitos;
- Leia sempre os depoimentos dos candidatos aprovados nos concursos públicos;
- Procure estar sempre entrando em contato com os aprovados;
- Escreva o porquê que você deseja ser aprovado no concurso. Quando você sabe seus motivos, isso te dá um ânimo maior para seguir focado, tornando o processo mais prazeroso;
- Saiba o que realmente te impulsiona, o que te motiva. Dessa maneira será mais fácil vencer as adversidades que irão aparecer.
- Procure imaginar você exercendo a função da vaga pleiteada, sentir a emoção da aprovação e ver as pessoas que você gosta felizes com seu sucesso.

Como dissemos no começo, não existe uma fórmula mágica, um método infalível. O que realmente existe é a sua garra, sua dedicação e motivação para realizar o seu grande sonho de ser aprovado no concurso público. acredite em você e no seu potencial.

A Solução tem ajudado, há mais de 36 anos, quem quer vencer a batalha do concurso público. Se você quer aumentar as suas chances de passar, conheça os nossos materiais, acessando o nosso site: www.apostilasolucao.com.br

Vamos juntos!

Língua Portuguesa - Ensino Fundamental Incompleto

1. Compreensão e interpretação de textos. Tipologia e gêneros textuais. Coerência e coesão textual	01
2. Formação e significação de palavras. Sinônimos e antônimos	15
3. Ordem alfabética	18
4. Sílabas: separação e classificação	19
5. Ortografia e acentuação	21
6. Tipos de frase	21
7. Pontuação	24
8. Morfologia: emprego e classificação das classes de palavras	25
9. Sintaxe: estrutura da oração e do período e termos essenciais e acessórios da oração	29

Matemática - Ensino Fundamental Incompleto

1. Conjuntos	01
2. Sistema de numeração decimal. Adição, subtração, multiplicação e divisão de números naturais. Operações com frações (adição, subtração, multiplicação e divisão). Números decimais	07
3. Porcentagem	15
4. Sistema monetário brasileiro	18
5. Medidas de comprimento, massa, capacidade e tempo	21
6. Geometria: polígonos. Cálculo de perímetro de figuras planas. Cálculo de áreas de figuras planas	25
7. Leitura e identificação de dados apresentados em gráficos de colunas e tabelas	33

Língua Portuguesa - Ensino Fundamental Completo

1. Compreensão e interpretação de textos; Gêneros e tipos de texto; Coerência e coesão textual	01
2. Significação de palavras; Sinônimos e antônimos	15
3. Ordem alfabética	16
4. Sílabas: separação e classificação	17
5. Ortografia e acentuação	19
6. Tipos de frase	19
7. Pontuação	22
8. Morfologia: emprego e classificação das classes de palavras	23
9. Formação de palavras	27
10. Sintaxe: estrutura da oração e do período e termos e essenciais da oração	28
11. Vícios de linguagem	28

Matemática - Ensino Fundamental Completo

1. Números: Sistemas de Numeração Decimal. O conjunto dos números naturais: operações, divisibilidade, decomposição de um número natural nos seus fatores primos. O conjunto dos números inteiros: operações, múltiplos e divisores. O conjunto dos números racionais: propriedades, operações, operações com frações, potenciação e radiciação. O conjunto dos números reais: números irracionais, a reta real e intervalos	01
2. Unidades de medidas: comprimento, área, volume, massa, tempo e velocidade	12
3. Cálculo de área e perímetro de figuras planas	16
4. Conversão de unidade de medidas	24
5. Proporcionalidade: grandezas diretamente proporcionais e regra de três simples	24
6. Porcentagem e Juros simples	28
7. Equações do 1º grau, Sistemas de Equação do 1º grau	34
8. Leitura e identificação de dados apresentados em gráficos de colunas e tabelas	39

Atualidades

1. Atualidades e conhecimentos gerais do Município de Carmo do Cajuru e do Estado de Minas Gerais, estabelecendo conexões com acontecimentos brasileiros01
2. Conhecimentos relativos a aspectos históricos, geográficos, políticos, econômicos, culturais e sociais do Município de Carmo do Cajuru e do Estado de Minas Gerais 52

LÍNGUA PORTUGUESA
ENSINO FUNDAMENTAL INCOMPLETO

1. Compreensão e interpretação de textos. Tipologia e gêneros textuais. Coerência e coesão textual	01
2. Formação e significação de palavras. Sinônimos e antônimos	15
3. Ordem alfabética	18
4. Sílaba: separação e classificação	19
5. Ortografia e acentuação.	21
6. Tipos de frase	21
7. Pontuação	24
8. Morfologia: emprego e classificação das classes de palavras.	25
9. Sintaxe: estrutura da oração e do período e termos essenciais e acessórios da oração	29

COMPREENSÃO E INTERPRETAÇÃO DE TEXTOS. TIPOLOGIA E GÊNEROS TEXTUAIS. COERÊNCIA E COESÃO TEXTUAL

Compreensão e interpretação de textos

Chegamos, agora, em um ponto muito importante para todo o seu estudo: a interpretação de textos. Desenvolver essa habilidade é essencial e pode ser um diferencial para a realização de uma boa prova de qualquer área do conhecimento.

Mas você sabe a diferença entre compreensão e interpretação?

A **compreensão** é quando você entende o que o texto diz de forma explícita, aquilo que está na superfície do texto.

Quando Jorge fumava, ele era infeliz.

Por meio dessa frase, podemos entender que houve um tempo que Jorge era infeliz, devido ao cigarro.

A **interpretação** é quando você entende o que está implícito, nas entrelinhas, aquilo que está de modo mais profundo no texto ou que faça com que você realize inferências.

Quando Jorge fumava, ele era infeliz.

Já compreendemos que Jorge era infeliz quando fumava, mas podemos interpretar que Jorge parou de fumar e que agora é feliz. Percebeu a diferença?

Tipos de Linguagem

Existem três tipos de linguagem que precisamos saber para que facilite a interpretação de textos.

• **Linguagem Verbal** é aquela que utiliza somente palavras. Ela pode ser escrita ou oral.



• **Linguagem não-verbal** é aquela que utiliza somente imagens, fotos, gestos... não há presença de nenhuma palavra.



• **Linguagem Mista (ou híbrida)** é aquele que utiliza tanto as palavras quanto as imagens. Ou seja, é a junção da linguagem verbal com a não-verbal.



PROIBIDO FUMAR

Além de saber desses conceitos, é importante sabermos identificar quando um texto é baseado em outro. O nome que damos a este processo é intertextualidade.

Interpretação de Texto

Interpretar um texto quer dizer dar sentido, inferir, chegar a uma conclusão do que se lê. A interpretação é muito ligada ao subentendido. Sendo assim, ela trabalha com o que se pode deduzir de um texto.

A interpretação implica a mobilização dos conhecimentos prévios que cada pessoa possui antes da leitura de um determinado texto, pressupõe que a aquisição do novo conteúdo lido estabeleça uma relação com a informação já possuída, o que leva ao crescimento do conhecimento do leitor, e espera que haja uma apreciação pessoal e crítica sobre a análise do novo conteúdo lido, afetando de alguma forma o leitor.

Sendo assim, podemos dizer que existem diferentes tipos de leitura: uma leitura prévia, uma leitura seletiva, uma leitura analítica e, por fim, uma leitura interpretativa.

É muito importante que você:

- Assista os mais diferenciados jornais sobre a sua cidade, estado, país e mundo;
- Se possível, procure por jornais escritos para saber de notícias (e também da estrutura das palavras para dar opiniões);
- Leia livros sobre diversos temas para sugar informações ortográficas, gramaticais e interpretativas;
- Procure estar sempre informado sobre os assuntos mais polêmicos;
- Procure debater ou conversar com diversas pessoas sobre qualquer tema para presenciar opiniões diversas das suas.

Dicas para interpretar um texto:

– Leia lentamente o texto todo.

No primeiro contato com o texto, o mais importante é tentar compreender o sentido global do texto e identificar o seu objetivo.

– Releia o texto quantas vezes forem necessárias.

Assim, será mais fácil identificar as ideias principais de cada parágrafo e compreender o desenvolvimento do texto.

– Sublinhe as ideias mais importantes.

Sublinhar apenas quando já se tiver uma boa noção da ideia principal e das ideias secundárias do texto.

– Separe fatos de opiniões.

O leitor precisa separar o que é um fato (verdadeiro, objetivo e comprovável) do que é uma opinião (pessoal, tendenciosa e mutável).

– Retorne ao texto sempre que necessário.

Além disso, é importante entender com cuidado e atenção os enunciados das questões.

– Reescreva o conteúdo lido.

Para uma melhor compreensão, podem ser feitos resumos, tópicos ou esquemas.

Além dessas dicas importantes, você também pode grifar palavras novas, e procurar seu significado para aumentar seu vocabulário, fazer atividades como caça-palavras, ou cruzadinhas são uma distração, mas também um aprendizado.

Não se esqueça, além da prática da leitura aprimorar a compreensão do texto e ajudar a aprovação, ela também estimula nossa imaginação, distrai, relaxa, informa, educa, atualiza, melhora nosso foco, cria perspectivas, nos torna reflexivos, pensantes, além de melhorar nossa habilidade de fala, de escrita e de memória.

Um texto para ser compreendido deve apresentar ideias seletas e organizadas, através dos parágrafos que é composto pela ideia central, argumentação e/ou desenvolvimento e a conclusão do texto.

O primeiro objetivo de uma interpretação de um texto é a identificação de sua ideia principal. A partir daí, localizam-se as ideias secundárias, ou fundamentações, as argumentações, ou explicações, que levem ao esclarecimento das questões apresentadas na prova.

Compreendido tudo isso, interpretar significa extrair um significado. Ou seja, a ideia está lá, às vezes escondida, e por isso o candidato só precisa entendê-la – e não a complementar com algum valor individual. Portanto, apegue-se tão somente ao texto, e nunca extrapole a visão dele.

IDENTIFICANDO O TEMA DE UM TEXTO

O tema é a ideia principal do texto. É com base nessa ideia principal que o texto será desenvolvido. Para que você consiga identificar o tema de um texto, é necessário relacionar as diferentes informações de forma a construir o seu sentido global, ou seja, você precisa relacionar as múltiplas partes que compõem um todo significativo, que é o texto.

Em muitas situações, por exemplo, você foi estimulado a ler um texto por sentir-se atraído pela temática resumida no título. Pois o título cumpre uma função importante: antecipar informações sobre o assunto que será tratado no texto.

Em outras situações, você pode ter abandonado a leitura porque achou o título pouco atraente ou, ao contrário, sentiu-se atraído pelo título de um livro ou de um filme, por exemplo. É muito comum as pessoas se interessarem por temáticas diferentes, dependendo do sexo, da idade, escolaridade, profissão, preferências pessoais e experiência de mundo, entre outros fatores.

Mas, sobre que tema você gosta de ler? Esportes, namoro, sexualidade, tecnologia, ciências, jogos, novelas, moda, cuidados com o corpo? Perceba, portanto, que as temáticas são praticamente infinitas e saber reconhecer o tema de um texto é condição essencial para se tornar um leitor hábil. Vamos, então, começar nossos estudos?

Propomos, inicialmente, que você acompanhe um exercício bem simples, que, intuitivamente, todo leitor faz ao ler um texto: reconhecer o seu tema. Vamos ler o texto a seguir?

CACHORROS

Os zoólogos acreditam que o cachorro se originou de uma espécie de lobo que vivia na Ásia. Depois os cães se juntaram aos seres humanos e se espalharam por quase todo o mundo. Essa ami-

zade começou há uns 12 mil anos, no tempo em que as pessoas precisavam caçar para se alimentar. Os cachorros perceberam que, se não atacassem os humanos, podiam ficar perto deles e comer a comida que sobrava. Já os homens descobriram que os cachorros podiam ajudar a caçar, a cuidar de rebanhos e a tomar conta da casa, além de serem ótimos companheiros. Um colaborava com o outro e a parceria deu certo.

Ao ler apenas o título “Cachorros”, você deduziu sobre o possível assunto abordado no texto. Embora você imagine que o texto vai falar sobre cães, você ainda não sabia exatamente o que ele falaria sobre cães. Repare que temos várias informações ao longo do texto: a hipótese dos zoólogos sobre a origem dos cães, a associação entre eles e os seres humanos, a disseminação dos cães pelo mundo, as vantagens da convivência entre cães e homens.

As informações que se relacionam com o tema chamamos de subtemas (ou ideias secundárias). Essas informações se integram, ou seja, todas elas caminham no sentido de estabelecer uma unidade de sentido. Portanto, pense: sobre o que exatamente esse texto fala? Qual seu assunto, qual seu tema? Certamente você chegou à conclusão de que o texto fala sobre a relação entre homens e cães. Se foi isso que você pensou, parabéns! Isso significa que você foi capaz de identificar o tema do texto!

Fonte: <https://portuguesrapido.com/tema-ideia-central-e-ideias-secundarias/>

IDENTIFICAÇÃO DE EFEITOS DE IRONIA OU HUMOR EM TEXTOS VARIADOS

Ironia

Ironia é o recurso pelo qual o emissor diz o contrário do que está pensando ou sentindo (ou por pudor em relação a si próprio ou com intenção depreciativa e sarcástica em relação a outrem).

A ironia consiste na utilização de determinada palavra ou expressão que, em um outro contexto diferente do usual, ganha um novo sentido, gerando um efeito de humor.

Exemplo:





Na construção de um texto, ela pode aparecer em três modos: ironia verbal, ironia de situação e ironia dramática (ou satírica).

Ironia verbal

Ocorre quando se diz algo pretendendo expressar outro significado, normalmente oposto ao sentido literal. A expressão e a intenção são diferentes.

Exemplo: Você foi tão bem na prova! Tirou um zero incrível!

Ironia de situação

A intenção e resultado da ação não estão alinhados, ou seja, o resultado é contrário ao que se espera ou que se planeja.

Exemplo: Quando num texto literário uma personagem planeja uma ação, mas os resultados não saem como o esperado. No livro "Memórias Póstumas de Brás Cubas", de Machado de Assis, a personagem título tem obsessão por ficar conhecida. Ao longo da vida, tenta de muitas maneiras alcançar a notoriedade sem sucesso. Após a morte, a personagem se torna conhecida. A ironia é que planejou ficar famoso antes de morrer e se tornou famoso após a morte.

Ironia dramática (ou satírica)

A ironia dramática é um dos efeitos de sentido que ocorre nos textos literários quando a personagem tem a consciência de que suas ações não serão bem-sucedidas ou que está entrando por um caminho ruim, mas o leitor já tem essa consciência.

Exemplo: Em livros com narrador onisciente, que sabe tudo o que se passa na história com todas as personagens, é mais fácil aparecer esse tipo de ironia. A peça como Romeu e Julieta, por exemplo, se inicia com a fala que relata que os protagonistas da história irão morrer em decorrência do seu amor. As personagens agem ao longo da peça esperando conseguir atingir seus objetivos, mas a plateia já sabe que eles não serão bem-sucedidos.

Humor

Nesse caso, é muito comum a utilização de situações que pareçam cômicas ou surpreendentes para provocar o efeito de humor.

Situações cômicas ou potencialmente humorísticas compartilham da característica do efeito surpresa. O humor reside em ocorrer algo fora do esperado numa situação.

Há diversas situações em que o humor pode aparecer. Há as tirinhas e charges, que aliam texto e imagem para criar efeito cômico; há anedotas ou pequenos contos; e há as crônicas, frequentemente acessadas como forma de gerar o riso.

Os textos com finalidade humorística podem ser divididos em quatro categorias: anedotas, cartuns, tiras e charges.

Exemplo:



ANÁLISE E A INTERPRETAÇÃO DO TEXTO SEGUNDO O GÊNERO EM QUE SE INSCREVE

Compreender um texto trata da análise e decodificação do que de fato está escrito, seja das frases ou das ideias presentes. Interpretar um texto, está ligado às conclusões que se pode chegar ao conectar as ideias do texto com a realidade. Interpretação trabalha com a subjetividade, com o que se entendeu sobre o texto.

Interpretar um texto permite a compreensão de todo e qualquer texto ou discurso e se amplia no entendimento da sua ideia principal. Compreender relações semânticas é uma competência imprescindível no mercado de trabalho e nos estudos.

Quando não se sabe interpretar corretamente um texto pode-se criar vários problemas, afetando não só o desenvolvimento profissional, mas também o desenvolvimento pessoal.

Busca de sentidos

Para a busca de sentidos do texto, pode-se retirar do mesmo os **tópicos frasais** presentes em cada parágrafo. Isso auxiliará na apreensão do conteúdo exposto.

Isso porque é ali que se fazem necessários, estabelecem uma relação hierárquica do pensamento defendido, retomando ideias já citadas ou apresentando novos conceitos.

Por fim, concentre-se nas ideias que realmente foram explicitadas pelo autor. Textos argumentativos não costumam conceder espaço para divagações ou hipóteses, supostamente contidas nas entrelinhas. Deve-se ater às ideias do autor, o que não quer dizer que o leitor precise ficar preso na superfície do texto, mas é fundamental que não sejam criadas suposições vagas e inespecíficas.

Importância da interpretação

A prática da leitura, seja por prazer, para estudar ou para se informar, aprimora o vocabulário e dinamiza o raciocínio e a interpretação. A leitura, além de favorecer o aprendizado de conteúdos específicos, aprimora a escrita.

Uma interpretação de texto assertiva depende de inúmeros fatores. Muitas vezes, apressados, descuidamo-nos dos detalhes presentes em um texto, achamos que apenas uma leitura já se faz suficiente. Interpretar exige paciência e, por isso, sempre releia o texto, pois a segunda leitura pode apresentar aspectos surpreendentes que não foram observados previamente. Para auxiliar na busca de sentidos do texto, pode-se também retirar dele os **tópicos frasais** presentes em cada parágrafo, isso certamente auxiliará na apreensão do conteúdo exposto. Lembre-se de que os parágrafos não estão organizados, pelo menos em um bom texto, de maneira aleatória, se estão no lugar que estão, é porque ali se fazem necessários, estabelecendo uma relação hierárquica do pensamento defendido, retomando ideias já citadas ou apresentando novos conceitos.

Concentre-se nas ideias que de fato foram explicitadas pelo autor: os textos argumentativos não costumam conceder espaço para divagações ou hipóteses, supostamente contidas nas entrelinhas. Devemos nos ater às ideias do autor, isso não quer dizer que você precise ficar preso na superfície do texto, mas é fundamental que não criemos, à revelia do autor, suposições vagas e inespecíficas. Ler com atenção é um exercício que deve ser praticado à exaustão, assim como uma técnica, que fará de nós leitores proficientes.

Diferença entre compreensão e interpretação

A compreensão de um texto é fazer uma análise objetiva do texto e verificar o que realmente está escrito nele. Já a interpretação imagina o que as ideias do texto têm a ver com a realidade. O leitor tira conclusões subjetivas do texto.

Gêneros Discursivos

Romance: descrição longa de ações e sentimentos de personagens fictícios, podendo ser de comparação com a realidade ou totalmente irreal. A diferença principal entre um romance e uma novela é a extensão do texto, ou seja, o romance é mais longo. No romance nós temos uma história central e várias histórias secundárias.

Conto: obra de ficção onde é criado seres e locais totalmente imaginário. Com linguagem linear e curta, envolve poucas personagens, que geralmente se movimentam em torno de uma única ação, dada em um só espaço, eixo temático e conflito. Suas ações encaminham-se diretamente para um desfecho.

Novela: muito parecida com o conto e o romance, diferenciado por sua extensão. Ela fica entre o conto e o romance, e tem a história principal, mas também tem várias histórias secundárias. O tempo na novela é baseada no calendário. O tempo e local são definidos pelas histórias dos personagens. A história (enredo) tem um ritmo mais acelerado do que a do romance por ter um texto mais curto.

Crônica: texto que narra o cotidiano das pessoas, situações que nós mesmos já vivemos e normalmente é utilizado a ironia para mostrar um outro lado da mesma história. Na crônica o tempo não é relevante e quando é citado, geralmente são pequenos intervalos como horas ou mesmo minutos.

Poesia: apresenta um trabalho voltado para o estudo da linguagem, fazendo-o de maneira particular, refletindo o momento, a vida dos homens através de figuras que possibilitam a criação de imagens.

Editorial: texto dissertativo argumentativo onde expressa a opinião do editor através de argumentos e fatos sobre um assunto que está sendo muito comentado (polêmico). Sua intenção é convencer o leitor a concordar com ele.

Entrevista: texto expositivo e é marcado pela conversa de um entrevistador e um entrevistado para a obtenção de informações. Tem como principal característica transmitir a opinião de pessoas de destaque sobre algum assunto de interesse.

Cantiga de roda: gênero empírico, que na escola se materializa em uma concretude da realidade. A cantiga de roda permite as crianças terem mais sentido em relação a leitura e escrita, ajudando os professores a identificar o nível de alfabetização delas.

Receita: texto instrucional e injuntivo que tem como objetivo de informar, aconselhar, ou seja, recomendam dando uma certa liberdade para quem recebe a informação.

DISTINÇÃO DE FATO E OPINIÃO SOBRE ESSE FATO

Fato

O fato é algo que aconteceu ou está acontecendo. A existência do fato pode ser constatada de modo indiscutível. O fato pode ser uma coisa que aconteceu e pode ser comprovado de alguma maneira, através de algum documento, números, vídeo ou registro.

Exemplo de fato:

A mãe foi viajar.

Interpretação

É o ato de dar sentido ao fato, de entendê-lo. Interpretamos quando relacionamos fatos, os comparamos, buscamos suas causas, previmos suas consequências.

Entre o fato e sua interpretação há uma relação lógica: se apontamos uma causa ou consequência, é necessário que seja plausível. Se comparamos fatos, é preciso que suas semelhanças ou diferenças sejam detectáveis.

Exemplos de interpretação:

A mãe foi viajar porque considerou importante estudar em outro país.

A mãe foi viajar porque se preocupava mais com sua profissão do que com a filha.

Opinião

A opinião é a avaliação que se faz de um fato considerando um juízo de valor. É um julgamento que tem como base a interpretação que fazemos do fato.

Nossas opiniões costumam ser avaliadas pelo grau de coerência que mantêm com a interpretação do fato. É uma interpretação do fato, ou seja, um modo particular de olhar o fato. Esta opinião pode alterar de pessoa para pessoa devido a fatores socioculturais.

Exemplos de opiniões que podem decorrer das interpretações anteriores:

A mãe foi viajar porque considerou importante estudar em outro país. Ela tomou uma decisão acertada.

A mãe foi viajar porque se preocupava mais com sua profissão do que com a filha. Ela foi egoísta.

Muitas vezes, a interpretação já traz implícita uma opinião.

Por exemplo, quando se mencionam com ênfase consequências negativas que podem advir de um fato, se enaltecem previsões positivas ou se faz um comentário irônico na interpretação, já estamos expressando nosso julgamento.

É muito importante saber a diferença entre o fato e opinião, principalmente quando debatemos um tema polêmico ou quando analisamos um texto dissertativo.

Exemplo:

A mãe viajou e deixou a filha só. Nem deve estar se importando com o sofrimento da filha.

NÍVEIS DE LINGUAGEM

Definição de linguagem

Linguagem é qualquer meio sistemático de comunicar ideias ou sentimentos através de signos convencionais, sonoros, gráficos, gestuais etc. A linguagem é individual e flexível e varia dependendo

MATEMÁTICA
ENSINO FUNDAMENTAL INCOMPLETO

1. Conjuntos	01
2. Sistema de numeração decimal. Adição, subtração, multiplicação e divisão de números naturais. Operações com frações (adição, subtração, multiplicação e divisão). Números decimais	07
3. Porcentagem	15
4. Sistema monetário brasileiro	18
5. Medidas de comprimento, massa, capacidade e tempo	21
6. Geometria: polígonos. Cálculo de perímetro de figuras planas. Cálculo de áreas de figuras planas.	25
7. Leitura e identificação de dados apresentados em gráficos de colunas e tabelas	33

CONJUNTOS

Conjunto está presente em muitos aspectos da vida, sejam eles cotidianos, culturais ou científicos. Por exemplo, formamos conjuntos ao organizar a lista de amigos para uma festa agrupar os dias da semana ou simplesmente fazer grupos.

Os componentes de um conjunto são chamados de elementos.

Para enumerar um conjunto usamos geralmente uma letra maiúscula.

Representações

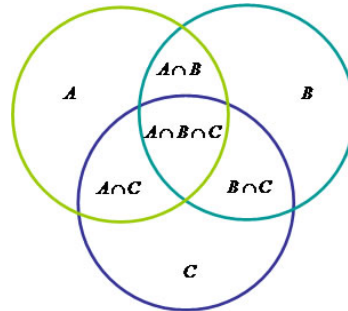
Pode ser definido por:

-Enumerando todos os elementos do conjunto: $S=\{1, 3, 5, 7, 9\}$

-Simbolicamente: $B=\{x \in \mathbb{N} \mid x < 8\}$, enumerando esses elementos temos:

$B=\{0,1,2,3,4,5,6,7\}$

-Diagrama de Venn



Há também um conjunto que não contém elemento e é representado da seguinte forma: $S=c$ ou $S=\{ \}$.

Quando todos os elementos de um conjunto A pertencem também a outro conjunto B, dizemos que:

A é subconjunto de B

Ou A é parte de B

A está contido em B escrevemos: $A \subset B$

Se existir pelo menos um elemento de A que não pertence a B: $A \not\subset B$

Símbolos

\in : pertence	\exists : existe
\notin : não pertence	\nexists : não existe
\subset : está contido	\forall : para todo (ou qualquer que seja)
$\not\subset$: não está contido	\emptyset : conjunto vazio
\supset : contém	\mathbb{N} : conjunto dos números naturais
$\not\supset$: não contém	\mathbb{Z} : conjunto dos números inteiros
$/$: tal que	\mathbb{Q} : conjunto dos números racionais
\Rightarrow : implica que	$\mathbb{Q}' = \mathbb{I}$: conjunto dos números irracionais
\Leftrightarrow : se, e somente se	\mathbb{R} : conjunto dos números reais

Igualdade

Propriedades básicas da igualdade

Para todos os conjuntos A, B e C, para todos os objetos $x \in U$, temos que:

(1) $A = A$.

(2) Se $A = B$, então $B = A$.

(3) Se $A = B$ e $B = C$, então $A = C$.

(4) Se $A = B$ e $x \in A$, então $x \in B$.

Se $A = B$ e $A \in C$, então $B \in C$.

Dois conjuntos são iguais se, e somente se, possuem exatamente os mesmos elementos. Em símbolo:

Para saber se dois conjuntos A e B são iguais, precisamos saber apenas quais são os elementos.

Não importa ordem:

$A = \{1, 2, 3\}$ e $B = \{2, 1, 3\}$

Não importa se há repetição:

$A = \{1, 2, 2, 3\}$ e $B = \{1, 2, 3\}$

Classificação

Definição

Chama-se cardinal de um conjunto, e representa-se por #, ao número de elementos que ele possui.

Exemplo

Por exemplo, se $A = \{45, 65, 85, 95\}$ então $\#A = 4$.

Definições

Dois conjuntos dizem-se equipotentes se têm o mesmo cardinal.

Um conjunto diz-se

a) infinito quando não é possível enumerar todos os seus elementos

b) finito quando é possível enumerar todos os seus elementos

c) singular quando é formado por um único elemento

d) vazio quando não tem elementos

Exemplos

N é um conjunto infinito (O cardinal do conjunto N ($\#N$) é infinito (∞));

$A = \{\frac{1}{2}, 1\}$ é um conjunto finito ($\#A = 2$);

$B = \{\text{Lua}\}$ é um conjunto singular ($\#B = 1$)

$\{\}$ ou \emptyset é o conjunto vazio ($\#\emptyset = 0$)

Pertinência

O conceito básico da teoria dos conjuntos é a relação de pertinência representada pelo símbolo \in . As letras minúsculas designam os elementos de um conjunto e as maiúsculas, os conjuntos. Assim, o conjunto das vogais (V) é:

$V = \{a, e, i, o, u\}$

A relação de pertinência é expressa por: $a \in V$

A relação de não-pertinência é expressa por: $b \notin V$, pois o elemento b não pertence ao conjunto V.

Inclusão

A Relação de inclusão possui 3 propriedades:

Propriedade reflexiva: $A \subset A$, isto é, um conjunto sempre é subconjunto dele mesmo.

Propriedade antissimétrica: se $A \subset B$ e $B \subset A$, então $A = B$

Propriedade transitiva: se $A \subset B$ e $B \subset C$, então, $A \subset C$.

Operações

União

Dados dois conjuntos A e B, existe sempre um terceiro formado pelos elementos que pertencem pelo menos um dos conjuntos a que chamamos conjunto união e representamos por: $A \cup B$.

Formalmente temos: $A \cup B = \{x | x \in A \text{ ou } x \in B\}$

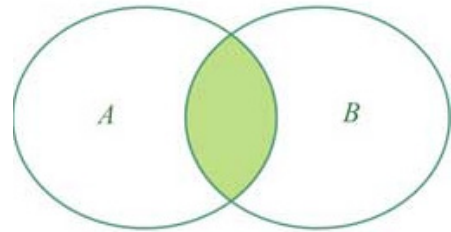
Exemplo:

$A = \{1, 2, 3, 4\}$ e $B = \{5, 6\}$

$A \cup B = \{1, 2, 3, 4, 5, 6\}$

Interseção

A interseção dos conjuntos A e B é o conjunto formado pelos elementos que são ao mesmo tempo de A e de B, e é representada por: $A \cap B$. Simbolicamente: $A \cap B = \{x | x \in A \text{ e } x \in B\}$



Exemplo:

$A = \{a, b, c, d, e\}$ e $B = \{d, e, f, g\}$

$A \cap B = \{d, e\}$

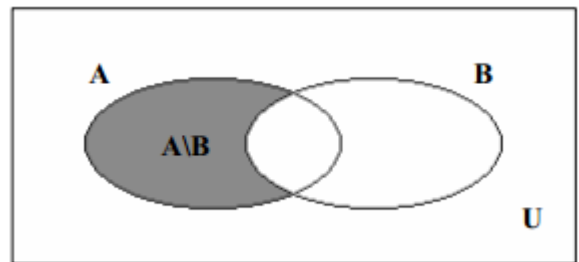
Diferença

Uma outra operação entre conjuntos é a diferença, que a cada par A, B de conjuntos faz corresponder o conjunto definido por:

$A - B$ ou $A \setminus B$ que se diz a diferença entre A e B ou o complementar de B em relação a A.

A este conjunto pertencem os elementos de A que não pertencem a B.

$A \setminus B = \{x : x \in A \text{ e } x \notin B\}$.



Exemplo:

$A = \{0, 1, 2, 3, 4, 5\}$ e $B = \{5, 6, 7\}$

Então os elementos de $A - B$ serão os elementos do conjunto A menos os elementos que pertencerem ao conjunto B.

Portanto $A - B = \{0, 1, 2, 3, 4\}$.

Complementar

Sejam A e B dois conjuntos tais que $A \subset B$. Chama-se complementar de A em relação a B, que indicamos por $C_B A$, o conjunto cujos elementos são todos aqueles que pertencem a B e não pertencem a A.

$A \subset B \Leftrightarrow C_B A = \{x | x \in B \text{ e } x \notin A\} = B - A$

Exemplo

$A = \{1, 2, 3\}$ $B = \{1, 2, 3, 4, 5\}$

$C_B A = \{4, 5\}$

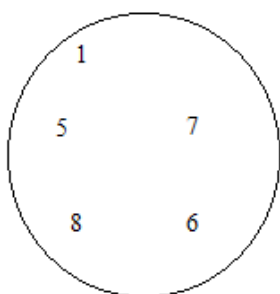
Representação

-Enumerando todos os elementos do conjunto: $S = \{1, 2, 3, 4, 5\}$

-Simbolicamente: $B = \{x \in \mathbb{N} | 2 < x < 8\}$, enumerando esses elementos temos:

$B = \{3, 4, 5, 6, 7\}$

- por meio de diagrama:



Quando um conjunto não possui elementos chama-se de conjunto vazio: $S = \emptyset$ ou $S = \{ \}$.

Igualdade

Dois conjuntos são iguais se, e somente se, possuem exatamente os mesmos elementos. Em símbolo:

$$A = B \text{ se, e somente se, } \forall x(x \in A \leftrightarrow x \in B).$$

Para saber se dois conjuntos A e B são iguais, precisamos saber apenas quais são os elementos.

Não importa ordem:

$$A = \{1, 2, 3\} \text{ e } B = \{2, 1, 3\}$$

Não importa se há repetição:

$$A = \{1, 2, 2, 3\} \text{ e } B = \{1, 2, 3\}$$

Relação de Pertinência

Relacionam um elemento com conjunto. E a indicação que o elemento pertence (\in) ou não pertence (\notin)

Exemplo: Dado o conjunto $A = \{-3, 0, 1, 5\}$

$$0 \in A$$

$$2 \notin A$$

Relações de Inclusão

Relacionam um conjunto com outro conjunto.

Simbologia: \subset (está contido), $\not\subset$ (não está contido), \supset (contém),

$\not\supset$ (não contém)

A Relação de inclusão possui 3 propriedades:

Exemplo:

$$\{1, 3, 5\} \subset \{0, 1, 2, 3, 4, 5\}$$

$$\{0, 1, 2, 3, 4, 5\} \supset \{1, 3, 5\}$$

Aqui vale a famosa regrinha que o professor ensina, boca aberta para o maior conjunto.

Subconjunto

O conjunto A é subconjunto de B se todo elemento de A é também elemento de B.

Exemplo: $\{2, 4\}$ é subconjunto de $\{x \in \mathbb{N} | x \text{ é par}\}$

Operações

União

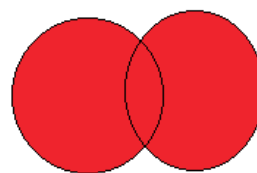
Dados dois conjuntos A e B, existe sempre um terceiro formado pelos elementos que pertencem pele menos um dos conjuntos a que chamamos conjunto união e representamos por: $A \cup B$.

Formalmente temos: $A \cup B = \{x | x \in A \text{ ou } x \in B\}$

Exemplo:

$$A = \{1, 2, 3, 4\} \text{ e } B = \{5, 6\}$$

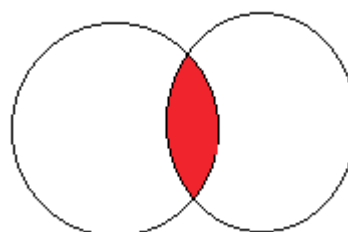
$$A \cup B = \{1, 2, 3, 4, 5, 6\}$$



Interseção

A interseção dos conjuntos A e B é o conjunto formado pelos elementos que são ao mesmo tempo de A e de B, e é representada por: $A \cap B$.

Simbolicamente: $A \cap B = \{x | x \in A \text{ e } x \in B\}$



Exemplo:

$$A = \{a, b, c, d, e\} \text{ e } B = \{d, e, f, g\}$$

$$A \cap B = \{d, e\}$$

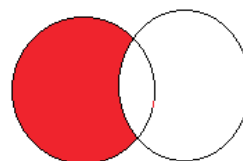
Diferença

Uma outra operação entre conjuntos é a diferença, que a cada par A, B de conjuntos faz corresponder o conjunto definido por:

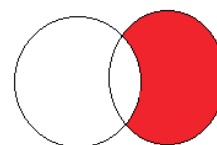
$A - B$ ou $A \setminus B$ que se diz a diferença entre A e B ou o complementar de B em relação a A.

A este conjunto pertencem os elementos de A que não pertencem a B.

$$A \setminus B = \{x : x \in A \text{ e } x \notin B\}.$$



$$B - A = \{x : x \in B \text{ e } x \notin A\}.$$



Exemplo:

$$A = \{0, 1, 2, 3, 4, 5\} \text{ e } B = \{5, 6, 7\}$$

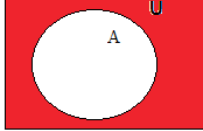
Então os elementos de $A - B$ serão os elementos do conjunto A menos os elementos que pertencerem ao conjunto B.

Portanto $A - B = \{0, 1, 2, 3, 4\}$.

Complementar

O complementar do conjunto $A(\bar{A})$ é o conjunto formado pelos elementos do conjunto universo que não pertencem a A.

$$\bar{A} = \{x \in U | x \notin A\}$$



Fórmulas da união

$$n(A \cup B) = n(A) + n(B) - n(A \cap B)$$

$$n(A \cup B \cup C) = n(A) + n(B) + n(C) + n(A \cap B \cap C) - n(A \cap B) - n(A \cap C) - n(B \cap C)$$

C)

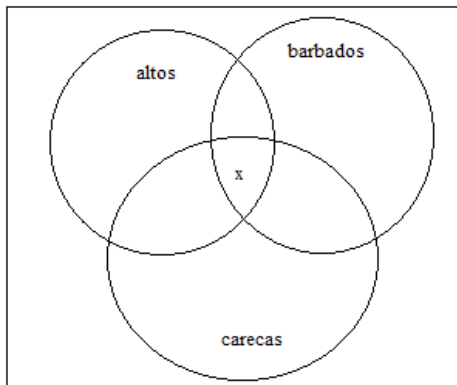
Essas fórmulas muitas vezes nos ajudam, pois ao invés de fazer todo o diagrama, se colocarmos nessa fórmula, o resultado é mais rápido, o que na prova de concurso é interessante devido ao tempo.

Mas, faremos exercícios dos dois modos para você entender melhor e perceber que, dependendo do exercício é melhor fazer de uma forma ou outra.

(MANAUSPREV – Analista Previdenciário – FCC/2015) Em um grupo de 32 homens, 18 são altos, 22 são barbados e 16 são carecas. Homens altos e barbados que não são carecas são seis. Todos homens altos que são carecas, são também barbados. Sabe-se que existem 5 homens que são altos e não são barbados nem carecas. Sabe-se que existem 5 homens que são barbados e não são altos nem carecas. Sabe-se que existem 5 homens que são carecas e não são altos e nem barbados. Dentre todos esses homens, o número de barbados que não são altos, mas são carecas é igual a

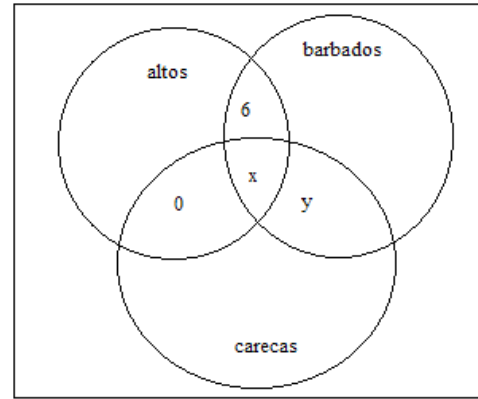
- (A) 4.
- (B) 7.
- (C) 13.
- (D) 5.
- (E) 8.

Primeiro, quando temos 3 diagramas, sempre começamos pela interseção dos 3, depois interseção a cada 2 e por fim, cada um

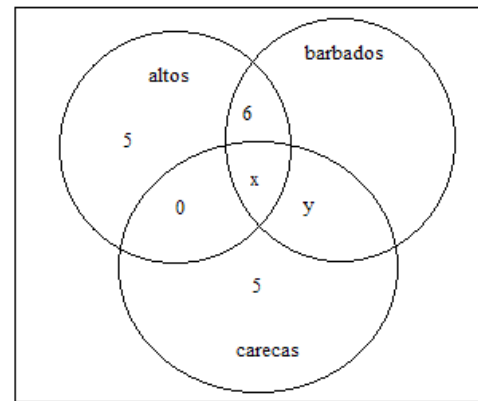


Se todo homem careca é barbado, não teremos apenas homens carecas e altos.

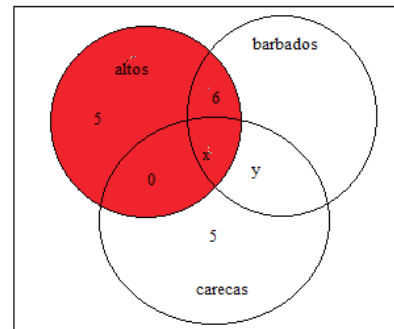
Homens altos e barbados são 6



Sabe-se que existem 5 homens que são barbados e não são altos nem carecas. Sabe-se que existem 5 homens que são carecas e não são altos e nem barbados



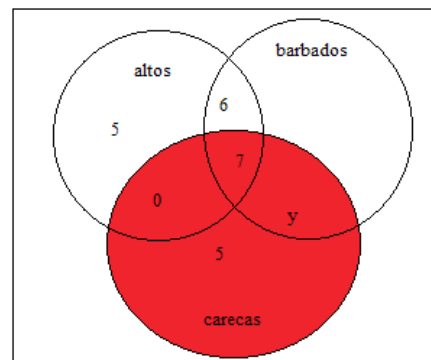
Sabemos que 18 são altos



Quando somarmos $5 + x + 6 = 18$

$$x = 18 - 11 = 7$$

Carecas são 16



LÍNGUA PORTUGUESA
ENSINO FUNDAMENTAL COMPLETO

1. Compreensão e interpretação de textos; Gêneros e tipos de texto; Coerência e coesão textual	01
2. Significação de palavras; Sinônimos e antônimos	15
3. Ordem alfabética	16
4. Sílabas: separação e classificação	17
5. Ortografia e acentuação	19
6. Tipos de frase	19
7. Pontuação	22
8. Morfologia: emprego e classificação das classes de palavras	23
9. Formação de palavras	27
10. Sintaxe: estrutura da oração e do período e termos e essenciais da oração	28
11. Vícios de linguagem	28

COMPREENSÃO E INTERPRETAÇÃO DE TEXTOS; GÊNEROS E TIPOS DE TEXTO; COERÊNCIA E COESÃO TEXTUAL

Compreensão e interpretação de textos

Chegamos, agora, em um ponto muito importante para todo o seu estudo: a interpretação de textos. Desenvolver essa habilidade é essencial e pode ser um diferencial para a realização de uma boa prova de qualquer área do conhecimento.

Mas você sabe a diferença entre compreensão e interpretação?

A **compreensão** é quando você entende o que o texto diz de forma explícita, aquilo que está na superfície do texto.

Quando Jorge fumava, ele era infeliz.

Por meio dessa frase, podemos entender que houve um tempo que Jorge era infeliz, devido ao cigarro.

A **interpretação** é quando você entende o que está implícito, nas entrelinhas, aquilo que está de modo mais profundo no texto ou que faça com que você realize inferências.

Quando Jorge fumava, ele era infeliz.

Já compreendemos que Jorge era infeliz quando fumava, mas podemos interpretar que Jorge parou de fumar e que agora é feliz.

Percebeu a diferença?

Tipos de Linguagem

Existem três tipos de linguagem que precisamos saber para que facilite a interpretação de textos.

• **Linguagem Verbal** é aquela que utiliza somente palavras. Ela pode ser escrita ou oral.



• **Linguagem não-verbal** é aquela que utiliza somente imagens, fotos, gestos... não há presença de nenhuma palavra.



• **Linguagem Mista (ou híbrida)** é aquele que utiliza tanto as palavras quanto as imagens. Ou seja, é a junção da linguagem verbal com a não-verbal.



PROIBIDO FUMAR

Além de saber desses conceitos, é importante sabermos identificar quando um texto é baseado em outro. O nome que damos a este processo é intertextualidade.

Interpretação de Texto

Interpretar um texto quer dizer dar sentido, inferir, chegar a uma conclusão do que se lê. A interpretação é muito ligada ao subentendido. Sendo assim, ela trabalha com o que se pode deduzir de um texto.

A interpretação implica a mobilização dos conhecimentos prévios que cada pessoa possui antes da leitura de um determinado texto, pressupõe que a aquisição do novo conteúdo lido estabeleça uma relação com a informação já possuída, o que leva ao crescimento do conhecimento do leitor, e espera que haja uma apreciação pessoal e crítica sobre a análise do novo conteúdo lido, afetando de alguma forma o leitor.

Sendo assim, podemos dizer que existem diferentes tipos de leitura: uma leitura prévia, uma leitura seletiva, uma leitura analítica e, por fim, uma leitura interpretativa.

É muito importante que você:

- Assista os mais diferenciados jornais sobre a sua cidade, estado, país e mundo;
- Se possível, procure por jornais escritos para saber de notícias (e também da estrutura das palavras para dar opiniões);
- Leia livros sobre diversos temas para sugar informações ortográficas, gramaticais e interpretativas;
- Procure estar sempre informado sobre os assuntos mais polêmicos;
- Procure debater ou conversar com diversas pessoas sobre qualquer tema para presenciar opiniões diversas das suas.

Dicas para interpretar um texto:

– Leia lentamente o texto todo.

No primeiro contato com o texto, o mais importante é tentar compreender o sentido global do texto e identificar o seu objetivo.

– Releia o texto quantas vezes forem necessárias.

Assim, será mais fácil identificar as ideias principais de cada parágrafo e compreender o desenvolvimento do texto.

– Sublinhe as ideias mais importantes.

Sublinhar apenas quando já se tiver uma boa noção da ideia principal e das ideias secundárias do texto.

– Separe fatos de opiniões.

O leitor precisa separar o que é um fato (verdadeiro, objetivo e comprovável) do que é uma opinião (pessoal, tendenciosa e mutável).

– Retorne ao texto sempre que necessário.

Além disso, é importante entender com cuidado e atenção os enunciados das questões.

– Reescreva o conteúdo lido.

Para uma melhor compreensão, podem ser feitos resumos, tópicos ou esquemas.

Além dessas dicas importantes, você também pode grifar palavras novas, e procurar seu significado para aumentar seu vocabulário, fazer atividades como caça-palavras, ou cruzadinhas são uma distração, mas também um aprendizado.

Não se esqueça, além da prática da leitura aprimorar a compreensão do texto e ajudar a aprovação, ela também estimula nossa imaginação, distrai, relaxa, informa, educa, atualiza, melhora nosso foco, cria perspectivas, nos torna reflexivos, pensantes, além de melhorar nossa habilidade de fala, de escrita e de memória.

Um texto para ser compreendido deve apresentar ideias seletas e organizadas, através dos parágrafos que é composto pela ideia central, argumentação e/ou desenvolvimento e a conclusão do texto.

O primeiro objetivo de uma interpretação de um texto é a identificação de sua ideia principal. A partir daí, localizam-se as ideias secundárias, ou fundamentações, as argumentações, ou explicações, que levem ao esclarecimento das questões apresentadas na prova.

Compreendido tudo isso, interpretar significa extrair um significado. Ou seja, a ideia está lá, às vezes escondida, e por isso o candidato só precisa entendê-la – e não a complementar com algum valor individual. Portanto, apegue-se tão somente ao texto, e nunca extrapole a visão dele.

IDENTIFICANDO O TEMA DE UM TEXTO

O tema é a ideia principal do texto. É com base nessa ideia principal que o texto será desenvolvido. Para que você consiga identificar o tema de um texto, é necessário relacionar as diferentes informações de forma a construir o seu sentido global, ou seja, você precisa relacionar as múltiplas partes que compõem um todo significativo, que é o texto.

Em muitas situações, por exemplo, você foi estimulado a ler um texto por sentir-se atraído pela temática resumida no título. Pois o título cumpre uma função importante: antecipar informações sobre o assunto que será tratado no texto.

Em outras situações, você pode ter abandonado a leitura porque achou o título pouco atraente ou, ao contrário, sentiu-se atraído pelo título de um livro ou de um filme, por exemplo. É muito comum as pessoas se interessarem por temáticas diferentes, dependendo do sexo, da idade, escolaridade, profissão, preferências pessoais e experiência de mundo, entre outros fatores.

Mas, sobre que tema você gosta de ler? Esportes, namoro, sexualidade, tecnologia, ciências, jogos, novelas, moda, cuidados com o corpo? Perceba, portanto, que as temáticas são praticamente infinitas e saber reconhecer o tema de um texto é condição essencial para se tornar um leitor hábil. Vamos, então, começar nossos estudos?

Propomos, inicialmente, que você acompanhe um exercício bem simples, que, intuitivamente, todo leitor faz ao ler um texto: reconhecer o seu tema. Vamos ler o texto a seguir?

CACHORROS

Os zoólogos acreditam que o cachorro se originou de uma espécie de lobo que vivia na Ásia. Depois os cães se juntaram aos seres humanos e se espalharam por quase todo o mundo. Essa ami-

zade começou há uns 12 mil anos, no tempo em que as pessoas precisavam caçar para se alimentar. Os cachorros perceberam que, se não atacassem os humanos, podiam ficar perto deles e comer a comida que sobrava. Já os homens descobriram que os cachorros podiam ajudar a caçar, a cuidar de rebanhos e a tomar conta da casa, além de serem ótimos companheiros. Um colaborava com o outro e a parceria deu certo.

Ao ler apenas o título “Cachorros”, você deduziu sobre o possível assunto abordado no texto. Embora você imagine que o texto vai falar sobre cães, você ainda não sabia exatamente o que ele falaria sobre cães. Repare que temos várias informações ao longo do texto: a hipótese dos zoólogos sobre a origem dos cães, a associação entre eles e os seres humanos, a disseminação dos cães pelo mundo, as vantagens da convivência entre cães e homens.

As informações que se relacionam com o tema chamamos de subtemas (ou ideias secundárias). Essas informações se integram, ou seja, todas elas caminham no sentido de estabelecer uma unidade de sentido. Portanto, pense: sobre o que exatamente esse texto fala? Qual seu assunto, qual seu tema? Certamente você chegou à conclusão de que o texto fala sobre a relação entre homens e cães. Se foi isso que você pensou, parabéns! Isso significa que você foi capaz de identificar o tema do texto!

Fonte: <https://portuguesrapido.com/tema-ideia-central-e-ideias-secundarias/>

IDENTIFICAÇÃO DE EFEITOS DE IRONIA OU HUMOR EM TEXTOS VARIADOS

Ironia

Ironia é o recurso pelo qual o emissor diz o contrário do que está pensando ou sentindo (ou por pudor em relação a si próprio ou com intenção depreciativa e sarcástica em relação a outrem).

A ironia consiste na utilização de determinada palavra ou expressão que, em um outro contexto diferente do usual, ganha um novo sentido, gerando um efeito de humor.

Exemplo:





Na construção de um texto, ela pode aparecer em três modos: ironia verbal, ironia de situação e ironia dramática (ou satírica).

Ironia verbal

Ocorre quando se diz algo pretendendo expressar outro significado, normalmente oposto ao sentido literal. A expressão e a intenção são diferentes.

Exemplo: Você foi tão bem na prova! Tirou um zero incrível!

Ironia de situação

A intenção e resultado da ação não estão alinhados, ou seja, o resultado é contrário ao que se espera ou que se planeja.

Exemplo: Quando num texto literário uma personagem planeja uma ação, mas os resultados não saem como o esperado. No livro “Memórias Póstumas de Brás Cubas”, de Machado de Assis, a personagem título tem obsessão por ficar conhecida. Ao longo da vida, tenta de muitas maneiras alcançar a notoriedade sem sucesso. Após a morte, a personagem se torna conhecida. A ironia é que planejou ficar famoso antes de morrer e se tornou famoso após a morte.

Ironia dramática (ou satírica)

A ironia dramática é um dos efeitos de sentido que ocorre nos textos literários quando a personagem tem a consciência de que suas ações não serão bem-sucedidas ou que está entrando por um caminho ruim, mas o leitor já tem essa consciência.

Exemplo: Em livros com narrador onisciente, que sabe tudo o que se passa na história com todas as personagens, é mais fácil aparecer esse tipo de ironia. A peça como Romeu e Julieta, por exemplo, se inicia com a fala que relata que os protagonistas da história irão morrer em decorrência do seu amor. As personagens agem ao longo da peça esperando conseguir atingir seus objetivos, mas a plateia já sabe que eles não serão bem-sucedidos.

Humor

Nesse caso, é muito comum a utilização de situações que pareçam cômicas ou surpreendentes para provocar o efeito de humor.

Situações cômicas ou potencialmente humorísticas compartilham da característica do efeito surpresa. O humor reside em ocorrer algo fora do esperado numa situação.

Há diversas situações em que o humor pode aparecer. Há as tirinhas e charges, que aliam texto e imagem para criar efeito cômico; há anedotas ou pequenos contos; e há as crônicas, frequentemente acessadas como forma de gerar o riso.

Os textos com finalidade humorística podem ser divididos em quatro categorias: anedotas, cartuns, tiras e charges.

Exemplo:



ANÁLISE E A INTERPRETAÇÃO DO TEXTO SEGUNDO O GÊNERO EM QUE SE INSCREVE

Compreender um texto trata da análise e decodificação do que de fato está escrito, seja das frases ou das ideias presentes. Interpretar um texto, está ligado às conclusões que se pode chegar ao conectar as ideias do texto com a realidade. Interpretação trabalha com a subjetividade, com o que se entendeu sobre o texto.

Interpretar um texto permite a compreensão de todo e qualquer texto ou discurso e se amplia no entendimento da sua ideia principal. Compreender relações semânticas é uma competência imprescindível no mercado de trabalho e nos estudos.

Quando não se sabe interpretar corretamente um texto pode-se criar vários problemas, afetando não só o desenvolvimento profissional, mas também o desenvolvimento pessoal.

Busca de sentidos

Para a busca de sentidos do texto, pode-se retirar do mesmo os **tópicos frasais** presentes em cada parágrafo. Isso auxiliará na apreensão do conteúdo exposto.

Isso porque é ali que se fazem necessários, estabelecem uma relação hierárquica do pensamento defendido, retomando ideias já citadas ou apresentando novos conceitos.

Por fim, concentre-se nas ideias que realmente foram explicitadas pelo autor. Textos argumentativos não costumam conceder espaço para divagações ou hipóteses, supostamente contidas nas entrelinhas. Deve-se ater às ideias do autor, o que não quer dizer que o leitor precise ficar preso na superfície do texto, mas é fundamental que não sejam criadas suposições vagas e inespecíficas.

Importância da interpretação

A prática da leitura, seja por prazer, para estudar ou para se informar, aprimora o vocabulário e dinamiza o raciocínio e a interpretação. A leitura, além de favorecer o aprendizado de conteúdos específicos, aprimora a escrita.

Uma interpretação de texto assertiva depende de inúmeros fatores. Muitas vezes, apressados, descuidamo-nos dos detalhes presentes em um texto, achamos que apenas uma leitura já se faz suficiente. Interpretar exige paciência e, por isso, sempre releia o texto, pois a segunda leitura pode apresentar aspectos surpreendentes que não foram observados previamente. Para auxiliar na busca de sentidos do texto, pode-se também retirar dele os **tópicos frasais** presentes em cada parágrafo, isso certamente auxiliará na apreensão do conteúdo exposto. Lembre-se de que os parágrafos não estão organizados, pelo menos em um bom texto, de maneira aleatória, se estão no lugar que estão, é porque ali se fazem necessários, estabelecendo uma relação hierárquica do pensamento defendido, retomando ideias já citadas ou apresentando novos conceitos.

Concentre-se nas ideias que de fato foram explicitadas pelo autor: os textos argumentativos não costumam conceder espaço para divagações ou hipóteses, supostamente contidas nas entrelinhas. Devemos nos ater às ideias do autor, isso não quer dizer que você precise ficar preso na superfície do texto, mas é fundamental que não criemos, à revelia do autor, suposições vagas e inespecíficas. Ler com atenção é um exercício que deve ser praticado à exaustão, assim como uma técnica, que fará de nós leitores proficientes.

Diferença entre compreensão e interpretação

A compreensão de um texto é fazer uma análise objetiva do texto e verificar o que realmente está escrito nele. Já a interpretação imagina o que as ideias do texto têm a ver com a realidade. O leitor tira conclusões subjetivas do texto.

Gêneros Discursivos

Romance: descrição longa de ações e sentimentos de personagens fictícios, podendo ser de comparação com a realidade ou totalmente irreal. A diferença principal entre um romance e uma novela é a extensão do texto, ou seja, o romance é mais longo. No romance nós temos uma história central e várias histórias secundárias.

Conto: obra de ficção onde é criado seres e locais totalmente imaginário. Com linguagem linear e curta, envolve poucas personagens, que geralmente se movimentam em torno de uma única ação, dada em um só espaço, eixo temático e conflito. Suas ações encaminham-se diretamente para um desfecho.

Novela: muito parecida com o conto e o romance, diferenciado por sua extensão. Ela fica entre o conto e o romance, e tem a história principal, mas também tem várias histórias secundárias. O tempo na novela é baseada no calendário. O tempo e local são definidos pelas histórias dos personagens. A história (enredo) tem um ritmo mais acelerado do que a do romance por ter um texto mais curto.

Crônica: texto que narra o cotidiano das pessoas, situações que nós mesmos já vivemos e normalmente é utilizado a ironia para mostrar um outro lado da mesma história. Na crônica o tempo não é relevante e quando é citado, geralmente são pequenos intervalos como horas ou mesmo minutos.

Poesia: apresenta um trabalho voltado para o estudo da linguagem, fazendo-o de maneira particular, refletindo o momento, a vida dos homens através de figuras que possibilitam a criação de imagens.

Editorial: texto dissertativo argumentativo onde expressa a opinião do editor através de argumentos e fatos sobre um assunto que está sendo muito comentado (polêmico). Sua intenção é convencer o leitor a concordar com ele.

Entrevista: texto expositivo e é marcado pela conversa de um entrevistador e um entrevistado para a obtenção de informações. Tem como principal característica transmitir a opinião de pessoas de destaque sobre algum assunto de interesse.

Cantiga de roda: gênero empírico, que na escola se materializa em uma concretude da realidade. A cantiga de roda permite as crianças terem mais sentido em relação a leitura e escrita, ajudando os professores a identificar o nível de alfabetização delas.

Receita: texto instrucional e injuntivo que tem como objetivo de informar, aconselhar, ou seja, recomendam dando uma certa liberdade para quem recebe a informação.

DISTINÇÃO DE FATO E OPINIÃO SOBRE ESSE FATO

Fato

O fato é algo que aconteceu ou está acontecendo. A existência do fato pode ser constatada de modo indiscutível. O fato pode é uma coisa que aconteceu e pode ser comprovado de alguma maneira, através de algum documento, números, vídeo ou registro.

Exemplo de fato:

A mãe foi viajar.

Interpretação

É o ato de dar sentido ao fato, de entendê-lo. Interpretamos quando relacionamos fatos, os comparamos, buscamos suas causas, previmos suas consequências.

Entre o fato e sua interpretação há uma relação lógica: se apontamos uma causa ou consequência, é necessário que seja plausível. Se comparamos fatos, é preciso que suas semelhanças ou diferenças sejam detectáveis.

Exemplos de interpretação:

A mãe foi viajar porque considerou importante estudar em outro país.

A mãe foi viajar porque se preocupava mais com sua profissão do que com a filha.

Opinião

A opinião é a avaliação que se faz de um fato considerando um juízo de valor. É um julgamento que tem como base a interpretação que fazemos do fato.

Nossas opiniões costumam ser avaliadas pelo grau de coerência que mantêm com a interpretação do fato. É uma interpretação do fato, ou seja, um modo particular de olhar o fato. Esta opinião pode alterar de pessoa para pessoa devido a fatores socioculturais.

Exemplos de opiniões que podem decorrer das interpretações anteriores:

A mãe foi viajar porque considerou importante estudar em outro país. Ela tomou uma decisão acertada.

A mãe foi viajar porque se preocupava mais com sua profissão do que com a filha. Ela foi egoísta.

Muitas vezes, a interpretação já traz implícita uma opinião.

Por exemplo, quando se mencionam com ênfase consequências negativas que podem advir de um fato, se enaltecem previsões positivas ou se faz um comentário irônico na interpretação, já estamos expressando nosso julgamento.

É muito importante saber a diferença entre o fato e opinião, principalmente quando debatemos um tema polêmico ou quando analisamos um texto dissertativo.

Exemplo:

A mãe viajou e deixou a filha só. Nem deve estar se importando com o sofrimento da filha.

NÍVEIS DE LINGUAGEM

Definição de linguagem

Linguagem é qualquer meio sistemático de comunicar ideias ou sentimentos através de signos convencionais, sonoros, gráficos, gestuais etc. A linguagem é individual e flexível e varia dependendo

MATEMÁTICA
ENSINO FUNDAMENTAL COMPLETO

1. Números: Sistemas de Numeração Decimal. O conjunto dos números naturais: operações, divisibilidade, decomposição de um número natural nos seus fatores primos. O conjunto dos números inteiros: operações, múltiplos e divisores. O conjunto dos números racionais: propriedades, operações, operações com frações, potenciação e radiciação. O conjunto dos números reais: números irracionais, a reta real e intervalos	01
2. Unidades de medidas: comprimento, área, volume, massa, tempo e velocidade	12
3. Cálculo de área e perímetro de figuras planas	16
4. Conversão de unidade de medidas	24
5. Proporcionalidade: grandezas diretamente proporcionais e regra de três simples	24
6. Porcentagem e Juros simples	28
7. Equações do 1º grau, Sistemas de Equação do 1º grau	34
8. Leitura e identificação de dados apresentados em gráficos de colunas e tabelas	39

NÚMEROS: SISTEMAS DE NUMERAÇÃO DECIMAL. O CONJUNTO DOS NÚMEROS NATURAIS: OPERAÇÕES, DIVISIBILIDADE, DECOMPOSIÇÃO DE UM NÚMERO NATURAL NOS SEUS FATORES PRIMOS. O CONJUNTO DOS NÚMEROS INTEIROS: OPERAÇÕES, MÚLTIPLOS E DIVISORES. O CONJUNTO DOS NÚMEROS RACIONAIS: PROPRIEDADES, OPERAÇÕES, OPERAÇÕES COM FRAÇÕES, POTENCIAÇÃO E RADICIAÇÃO. O CONJUNTO DOS NÚMEROS REAIS: NÚMEROS IRRACIONAIS, A RETA REAL E INTERVALOS

Números Naturais

Os números naturais são o modelo matemático necessário para efetuar uma contagem.

Começando por zero e acrescentando sempre uma unidade, obtemos o conjunto infinito dos números naturais

$$\mathbb{N} = \{0, 1, 2, 3, 4, 5, 6, \dots\}$$

- Todo número natural dado tem um sucessor

- O sucessor de 0 é 1.
- O sucessor de 1000 é 1001.
- O sucessor de 19 é 20.

Usamos o * para indicar o conjunto sem o zero.

$$\mathbb{N}^* = \{1, 2, 3, 4, 5, 6, \dots\}$$

- Todo número natural dado N, exceto o zero, tem um antecessor (número que vem antes do número dado).

Exemplos: Se m é um número natural finito diferente de zero.

- O antecessor do número m é m-1.
- O antecessor de 2 é 1.
- O antecessor de 56 é 55.
- O antecessor de 10 é 9.

Expressões Numéricas

Nas expressões numéricas aparecem adições, subtrações, multiplicações e divisões. Todas as operações podem acontecer em uma única expressão. Para resolver as expressões numéricas utilizamos alguns procedimentos:

Se em uma expressão numérica aparecer as quatro operações, devemos resolver a multiplicação ou a divisão primeiramente, na ordem em que elas aparecerem e somente depois a adição e a subtração, também na ordem em que aparecerem e os parênteses são resolvidos primeiro.

Exemplo 1

$$10 + 12 - 6 + 7$$

$$22 - 6 + 7$$

$$16 + 7$$

$$23$$

Exemplo 2

$$40 - 9 \times 4 + 23$$

$$40 - 36 + 23$$

$$4 + 23$$

$$27$$

Exemplo 3

$$25 - (50 - 30) + 4 \times 5$$

$$25 - 20 + 20 = 25$$

Números Inteiros

Podemos dizer que este conjunto é composto pelos números naturais, o conjunto dos opostos dos números naturais e o zero. Este conjunto pode ser representado por:

$$\mathbb{Z} = \{\dots -3, -2, -1, 0, 1, 2, \dots\}$$

Subconjuntos do conjunto \mathbb{Z} :

1) Conjunto dos números inteiros excluindo o zero

$$\mathbb{Z}^* = \{\dots -2, -1, 1, 2, \dots\}$$

2) Conjuntos dos números inteiros não negativos

$$\mathbb{Z}_+ = \{0, 1, 2, \dots\}$$

3) Conjunto dos números inteiros não positivos

$$\mathbb{Z}_- = \{\dots -3, -2, -1\}$$

Números Racionais

Chama-se de número racional a todo número que pode ser expresso na forma $\frac{a}{b}$, onde a e b são inteiros quaisquer, com $b \neq 0$

São exemplos de números racionais:

$$-12/51$$

$$-3$$

$$-(-3)$$

$$-2,333\dots$$

As dízimas periódicas podem ser representadas por fração, portanto são consideradas números racionais.

Como representar esses números?

Representação Decimal das Frações

Temos 2 possíveis casos para transformar frações em decimais

1ª) Decimais exatos: quando dividirmos a fração, o número decimal terá um número finito de algarismos após a vírgula.

$$\frac{1}{2} = 0,5$$

$$\frac{1}{4} = 0,25$$

$$\frac{3}{4} = 0,75$$

2ª) Terá um número infinito de algarismos após a vírgula, mas lembrando que a dízima deve ser periódica para ser número racional

OBS: período da dízima são os números que se repetem, se não repetir não é dízima periódica e assim números irracionais, que trataremos mais a frente.

$$\frac{1}{3} = 0,333\dots$$

$$\frac{35}{99} = 0,353535\dots$$

$$\frac{105}{9} = 11,6666\dots$$

Representação Fracionária dos Números Decimais

1º caso) Se for exato, conseguimos sempre transformar com o denominador seguido de zeros.

O número de zeros depende da casa decimal. Para uma casa, um zero (10) para duas casas, dois zeros (100) e assim por diante.

$$0,3 = \frac{3}{10}$$

$$0,03 = \frac{3}{100}$$

$$0,003 = \frac{3}{1000}$$

$$3,3 = \frac{33}{10}$$

2º caso) Se dízima periódica é um número racional, então como podemos transformar em fração?

Exemplo 1

Transforme a dízima 0,333... em fração

Sempre que precisar transformar, vamos chamar a dízima dada de x, ou seja

$$x = 0,333...$$

Se o período da dízima é de um algarismo, multiplicamos por 10.

$$10x = 3,333...$$

E então subtraímos:

$$10x - x = 3,333... - 0,333...$$

$$9x = 3$$

$$x = 3/9$$

$$x = 1/3$$

Agora, vamos fazer um exemplo com 2 algarismos de período.

Exemplo 2

Seja a dízima 1,1212...

Façamos $x = 1,1212...$

$$100x = 112,1212...$$

Subtraindo:

$$100x - x = 112,1212... - 1,1212...$$

$$99x = 111$$

$$x = 111/99$$

Números Irracionais

Identificação de números irracionais

- Todas as dízimas periódicas são números racionais.
- Todos os números inteiros são racionais.
- Todas as frações ordinárias são números racionais.
- Todas as dízimas não periódicas são números irracionais.
- Todas as raízes inexatas são números irracionais.
- A soma de um número racional com um número irracional é sempre um número irracional.
- A diferença de dois números irracionais, pode ser um número racional.
- Os números irracionais não podem ser expressos na forma $\frac{a}{b}$, com a e b inteiros e $b \neq 0$.

Exemplo: $\sqrt{5} - \sqrt{5} = 0$ e 0 é um número racional.

- O quociente de dois números irracionais, pode ser um número racional.

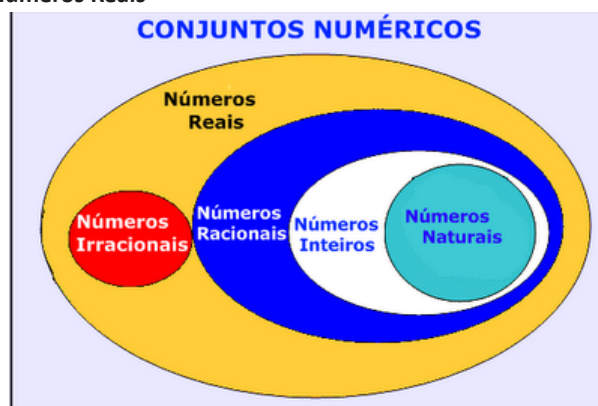
Exemplo: $\sqrt{8} : \sqrt{2} = \sqrt{4} = 2$ e 2 é um número racional.

- O produto de dois números irracionais, pode ser um número racional.

Exemplo: $\sqrt{7} \cdot \sqrt{7} = \sqrt{49} = 7$ é um número racional.

Exemplo: radicais ($\sqrt{2}, \sqrt{3}$) a raiz quadrada de um número natural, se não inteira, é irracional.

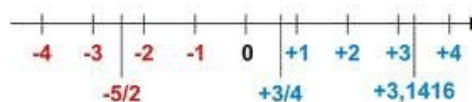
Números Reais



Fonte: www.estudokids.com.br

Representação na reta

Conjunto dos números reais



INTERVALOS LIMITADOS

Intervalo fechado – Números reais maiores do que a ou iguais a e menores do que b ou iguais a b.



Intervalo: $[a, b]$
Conjunto: $\{x \in \mathbb{R} \mid a \leq x \leq b\}$

Intervalo aberto – números reais maiores que a e menores que b.



Intervalo: $]a, b[$
Conjunto: $\{x \in \mathbb{R} \mid a < x < b\}$

Intervalo fechado à esquerda – números reais maiores que a ou iguais a a e menores do que b.



Intervalo: $\{a, b[$
 Conjunto $\{x \in \mathbb{R} \mid a \leq x < b\}$
 Intervalo fechado à direita – números reais maiores que a e menores ou iguais a b.



Intervalo: $]a, b]$
 Conjunto: $\{x \in \mathbb{R} \mid a < x \leq b\}$

INTERVALOS IIMITADOS

Semirreta esquerda, fechada de origem b- números reais menores ou iguais a b.



Intervalo: $]-\infty, b]$
 Conjunto: $\{x \in \mathbb{R} \mid x \leq b\}$

Semirreta esquerda, aberta de origem b – números reais menores que b.



Intervalo: $]-\infty, b[$
 Conjunto: $\{x \in \mathbb{R} \mid x < b\}$

Semirreta direita, fechada de origem a – números reais maiores ou iguais a a.



Intervalo: $[a, +\infty[$
 Conjunto: $\{x \in \mathbb{R} \mid x \geq a\}$

Semirreta direita, aberta, de origem a – números reais maiores que a.



Intervalo: $]a, +\infty[$
 Conjunto: $\{x \in \mathbb{R} \mid x > a\}$

Potenciação

Multiplicação de fatores iguais

$$2^3 = 2 \cdot 2 \cdot 2 = 8$$

Casos

1) Todo número elevado ao expoente 0 resulta em 1.

$$1^0 = 1$$

$$100000^0 = 1$$

2) Todo número elevado ao expoente 1 é o próprio número.

$$3^1 = 3$$

$$4^1 = 4$$

3) Todo número negativo, elevado ao expoente par, resulta em um número positivo.

$$(-2)^2 = 4$$

$$(-4)^2 = 16$$

4) Todo número negativo, elevado ao expoente ímpar, resulta em um número negativo.

$$(-2)^3 = -8$$

$$(-3)^3 = -27$$

5) Se o sinal do expoente for negativo, devemos passar o sinal para positivo e inverter o número que está na base.

$$2^{-1} = \frac{1}{2}$$

$$2^{-2} = \frac{1}{4}$$

6) Toda vez que a base for igual a zero, não importa o valor do expoente, o resultado será igual a zero.

$$0^2 = 0$$

$$0^3 = 0$$

Propriedades

1) $(a^m \cdot a^n = a^{m+n})$ Em uma multiplicação de potências de mesma base, repete-se a base e soma os expoentes.

Exemplos:

$$2^4 \cdot 2^3 = 2^{4+3} = 2^7$$

$$(2 \cdot 2 \cdot 2 \cdot 2) \cdot (2 \cdot 2 \cdot 2) = 2 \cdot 2 \cdot 2 \cdot 2 \cdot 2 \cdot 2 \cdot 2 = 2^7$$

$$\left(\frac{1}{2}\right)^2 \cdot \left(\frac{1}{2}\right)^3 = \left(\frac{1}{2}\right)^{2+3} = \left(\frac{1}{2}\right)^5 = 2^{-2} \cdot 2^{-3} = 2^{-5}$$

2) $(a^m : a^n = a^{m-n})$. Em uma divisão de potência de mesma base. Conserva-se a base e subtraem os expoentes.

Exemplos:

$$9^6 : 9^2 = 9^{6-2} = 9^4$$

$$\left(\frac{1}{2}\right)^2 : \left(\frac{1}{2}\right)^3 = \left(\frac{1}{2}\right)^{2-3} = \left(\frac{1}{2}\right)^{-1} = 2$$

3) $(a^m)^n$ Potência de potência. Repete-se a base e multiplica-se os expoentes.

Exemplos:

$$(5^2)^3 = 5^{2 \cdot 3} = 5^6$$

$$\left(\left(\frac{2}{3}\right)^4\right)^3 = \frac{2^{12}}{3^3}$$

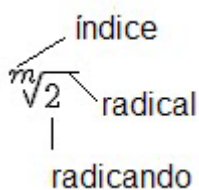
4) E uma multiplicação de dois ou mais fatores elevados a um expoente, podemos elevar cada um a esse mesmo expoente.
 $(4.3)^2 = 4^2.3^2$

5) Na divisão de dois fatores elevados a um expoente, podemos elevar separados.

$$\left(\frac{15}{7}\right)^2 = \frac{15^2}{7^2}$$

Radiciação

Radiciação é a operação inversa a potenciação



Técnica de Cálculo

A determinação da raiz quadrada de um número torna-se mais fácil quando o algarismo se encontra fatorado em números primos. Veja:

$$\begin{array}{r|l} 64 & 2 \\ 32 & 2 \\ 16 & 2 \\ 8 & 2 \\ 4 & 2 \\ 2 & 2 \\ 1 & \end{array}$$

$$64 = 2.2.2.2.2.2 = 2^6$$

Como é raiz quadrada a cada dois números iguais “tira-se” um e multiplica.

$$\sqrt{64} = 2.2.2 = 8$$

Observe:

$$\sqrt{3.5} = (3.5)^{\frac{1}{2}} = 3^{\frac{1}{2}}.5^{\frac{1}{2}} = \sqrt{3}.\sqrt{5}$$

De modo geral, se

$$a \in R_+, b \in R_+, n \in N^*,$$

então:

$$\sqrt[n]{a.b} = \sqrt[n]{a}.\sqrt[n]{b}$$

O radical de índice inteiro e positivo de um produto indicado é igual ao produto dos radicais de mesmo índice dos fatores do radicando.

Raiz quadrada de frações ordinárias

$$\sqrt{\frac{2}{3}} = \left(\frac{2}{3}\right)^{\frac{1}{2}} = \frac{2^{\frac{1}{2}}}{3^{\frac{1}{2}}} = \frac{\sqrt{2}}{\sqrt{3}}$$

Observe:

De modo geral,

$$a \in R_+, b \in R_+, n \in N^*,$$

então:

$$\sqrt[n]{\frac{a}{b}} = \frac{\sqrt[n]{a}}{\sqrt[n]{b}}$$

O radical de índice inteiro e positivo de um quociente indicado é igual ao quociente dos radicais de mesmo índice dos termos do radicando.

$$\sqrt{1,69} = \sqrt{\frac{169}{100}} = \frac{\sqrt{169}}{\sqrt{100}} = \frac{13}{10} = 1,3$$

$$\sqrt{5,76} = \sqrt{\frac{576}{100}} = \frac{\sqrt{576}}{\sqrt{100}} = \frac{24}{10} = 2,4$$

Operações

Multiplicação

$$\sqrt{a} \cdot \sqrt{b} = \sqrt{a \cdot b}$$

Exemplo

$$\sqrt{2} \cdot \sqrt{3} = \sqrt{6}$$

Divisão

$$\frac{\sqrt{a}}{\sqrt{b}} = \frac{\sqrt{a}}{\sqrt{b}}$$

Exemplo

$$\sqrt{\frac{72}{2}} = \frac{\sqrt{72}}{\sqrt{2}}$$

Adição e subtração

$$\sqrt{2} + \sqrt{8} - \sqrt{20}$$

Para fazer esse cálculo, devemos fatorar o 8 e o 20.

ATUALIDADES

1. Atualidades e conhecimentos gerais do Município de Carmo do Cajuru e do Estado de Minas Gerais, estabelecendo conexões com acontecimentos brasileiros 01
2. Conhecimentos relativos a aspectos históricos, geográficos, políticos, econômicos, culturais e sociais do Município de Carmo do Cajuru e do Estado de Minas Gerais 52

ATUALIDADES E CONHECIMENTOS GERAIS DO MUNICÍPIO DE CARMO DO CAJURU E DO ESTADO DE MINAS GERAIS, ESTABELECENDO CONEXÕES COM ACONTECIMENTOS BRASILEIROS

BRASIL

Novas metas de Salles para o Acordo de Paris liberam mais emissões no Brasil, aponta Observatório do Clima

A nova meta climática apresentada pelo Brasil ao Acordo de Paris na terça-feira (08/12/2020) permitirá ao país chegar a 2030 emitindo 400 milhões de toneladas de gases do efeito estufa a mais do que o previsto na meta original, de acordo com uma análise do Observatório do Clima, rede de 56 organizações da sociedade civil.

A meta, agora atualizada pelo Ministério do Meio Ambiente, foi definida em dezembro de 2015, quando o Acordo de Paris reuniu países que aceitaram se comprometer com o esforço de limitar o aquecimento global a 1,5°C. Cinco anos depois, o Brasil cumpre a entrega da renovação das metas por ele mesmo estipuladas, mas especialistas fazem alertas.

Segundo o secretário-executivo do Observatório do Clima, Marcio Astrini, o ministério manteve na meta o mesmo percentual de redução definido cinco anos atrás: reduzir em 43% as emissões até 2030. Entretanto, não considerou que a base de cálculo utilizada mudou e ficou ainda maior.

“A meta de redução de 2015 era baseada no Segundo Inventário de Emissões de Gases de Efeito Estufa. Já a meta atual tem como base o Terceiro Inventário, que atualizou o valor absoluto dos gases emitidos em 2005 de 2,1 bilhões de toneladas para 2,8 bilhões de toneladas de gases emitidos” - Marcio Astrini, secretário-executivo do Observatório do Clima.

A meta climática do Brasil no Acordo de Paris utiliza como referência o valor total de gases emitidos no ano de 2005. De acordo com Tasso Azevedo, coordenador do MapBiomass e especialista do Observatório do Clima, tal valor é calculado pelo relatório chamado “Inventário de Emissões de Gases de Efeito Estufa”, que é editado pelo Ministério da Ciência e Tecnologia. O documento revisa periodicamente o valor absoluto de emissões de gases usado no cálculo.

“O Inventário de Emissões de Gases de Efeito Estufa de 2005 costuma ser revisado a cada 4 anos, quando é publicado um novo inventário”, explica Azevedo.

Com a revisão mais recente, o valor absoluto de gases emitidos em 2005 foi ajustado de 2,1 bilhões de toneladas para mais de 2,8 bilhões de toneladas.

Na prática, se em 2015 a meta de redução dos 43% significava emitir 1,2 bilhões de toneladas de gases até 2030, a nova meta apresentada pelo ministro do Meio Ambiente, Ricardo Salles, com a mesma taxa de redução, permitirá agora o Brasil emitir 1,6 bilhões de toneladas no mesmo período.

“Sem o reajuste na base de cálculo, a nova meta da proposta climática está cerca de 400 milhões de toneladas de carbono maior do que era em 2015” - Marcio Astrini, Observatório do Clima

Por isso, segundo os especialistas, para apenas manter a meta climática já assumida anteriormente pelo Brasil no Acordo de Paris, o ministro do Meio Ambiente deveria ter se comprometido a diminuir 57% das emissões até 2030, e não apenas 43%.

“Uma coisa é diminuirmos 43% de um valor x, outra coisa é cortarmos a mesma porcentagem de um valor y. O número final será diferente”, afirma Astrini.

Renovação após 5 anos

Neste mês, quando o Acordo de Paris completa cinco anos, todos os países signatários estão apresentando novas versões dos compromissos já assumidos em 2015.

Além da meta que estipula um percentual de redução nas emissões até 2030, o Brasil ainda tem outra intermediária: a de chegar em 2025 com redução de 37% em relação aos níveis de 2005.

Para atingir tanto a meta de 2030 quanto a de 2025, o governo anunciou compromissos como o de zerar o desmatamento ilegal até 2030, reflorestar 12 milhões de hectares e assegurar 45% de fontes renováveis na matriz energética nacional, mas não informou um plano detalhado de como executará tais ambições.

Em nota publicada nesta quarta-feira (9), o Ministério das Relações Exteriores afirmou que a Contribuição Nacionalmente Determinada (NDC, em inglês), nome técnico para as metas do Brasil no Acordo de Paris, é uma das mais ambiciosas do mundo.

“A NDC brasileira é uma das mais ambiciosas do mundo em razão de quatro características principais. Primeiro, por se referir a emissões absolutas, e não fatores relativos como intensidade de carbono ou tendências históricas de crescimento, como a maioria das NDCs de países em desenvolvimento. Segundo, por se referir a toda a economia, e não a setores específicos. Terceiro, pela magnitude das metas (37% e 43%), que supera inclusive a de muitos países desenvolvidos. Quarto, por incluir uma meta intermediária para 2025, obrigando a trajetória de reduções em toda a década e não apenas em 2030”, afirmou o Ministério das Relações Exteriores.

‘Imoral e insuficiente’

Outra ambição apresentada por Salles na terça foi a de neutralizar as emissões de gases causadores do efeito estufa até 2060. Esta não é uma meta, mas um indicativo feito pelo governo brasileiro.

O Observatório do Clima destacou que a ambição é dez anos mais longa que a meta da maioria dos países do Acordo, que devem zerar o saldo de emissões de gás carbônico em 2050. Além disso, a entidade lembrou que somente a China apresentou meta igual à brasileira.

“A NDC [meta] anunciada é insuficiente e imoral. A redução de 43% nas emissões em 2030 não está em linha com nenhuma das metas do Acordo de Paris de limitar o aquecimento global a menos de 2º C ou a 1,5º C. Ela nos levaria a um mundo cerca de 3º C mais quente se todos os países tivessem a mesma ambição” - Observatório do Clima, nota em 8/12.

No mesmo documento, a entidade classificou como chantagem a afirmação do ministro do Meio Ambiente, Ricardo Salles, de que o prazo para alcançar a neutralidade de carbono nos próximos 40 anos poderá ser antecipado caso os países desenvolvidos transfiram US\$ 10 bilhões anuais para projetos brasileiros a partir de 2021.

Esta não é a primeira vez que Salles fala em pedir US\$ 10 bilhões anuais aos países ricos para investir em ações de conservação no Brasil. Ainda em 2019, nas reuniões preparativas para a Conferência Internacional do Clima (COP 25) em Madri, o ministro citou a cifra – que corresponderia a 10% do total previsto no Acordo de Paris de repasses de países desenvolvidos para países subdesenvolvidos.

Apesar dessas declarações, mesmo o dinheiro que o Brasil já recebe de países europeus está paralisado. O Fundo Amazônia, um dos principais instrumentos para essas remessas, está interdito há mais de um ano.

Além da meta de redução de emissões, o Observatório do Clima também propõe que o Brasil adote uma série de políticas públicas que facilitam o cumprimento do compromisso, entre elas:

- Eliminar o desmatamento em todos os seus biomas até 2030;
- Restaurar 14 milhões de hectares em áreas de reserva legal e áreas de preservação permanente entre 2021 e 2030;
- Restaurar e recuperar 27 mil hectares em áreas de apicuns e manguezais entre 2021 e 2030;
- Recuperar 23 milhões de hectares de pastagens degradadas entre 2021 e 2030;

- Aumentar em 2 milhões de hectares a área de florestas plantadas no período entre 2021 e 2030;
- Ampliar a pelo menos 20% a mistura de biodiesel no diesel de petróleo (B20) até 2030;
- Eliminar os subsídios a combustíveis fósseis até 2030;
- Eliminar a entrada em circulação de novos veículos de transporte urbano de passageiros movidos por motor a diesel até 2030;
- Recuperar ou queimar pelo menos 50% de todo o biogás gerado nos aterros sanitários;
- Erradicar todos os lixões do país até 2024.

Principais pontos do acordo do Acordo de Paris

O Acordo de Paris foi assinado em 2015, durante a Conferência das Nações Unidas sobre as Mudanças Climática. O texto fala em manter a temperatura do planeta com uma elevação “muito abaixo de 2°C” mas “perseguindo esforços para limitar o aumento de temperatura a 1,5°C”.

São os principais pontos do Acordo de Paris:

- Países devem trabalhar para que aquecimento fique muito abaixo de 2°C, buscando limitá-lo a 1,5°C;
- Países ricos devem garantir financiamento de US\$ 100 bilhões por ano;
- Não há menção à porcentagem de corte de emissão de gases-estufa necessária;
- Texto não determina quando emissões precisam parar de subir;
- Acordo deve ser revisto a cada 5 anos.

(Fonte: <https://g1.globo.com/natureza/noticia/2020/12/10/novas-metas-de-salles-para-o-acordo-de-paris-liberam-mais-emissoes-no-brasil-aponta-observatorio-do-clima.ghtml>)

Superfungo encontrado no Brasil mata 39% dos contaminados

O superfungo *Candida auris* que acendeu o alerta vermelho da Anvisa (Agência Nacional de Vigilância Sanitária) tem uma taxa de mortalidade alta. Segundo um estudo publicado na BMC Infectious Diseases, 39% dos contaminados acabam perdendo a vida.

Ainda de acordo com o artigo, há ao menos 4,7 mil casos de infecção pela *Candida auris* já registrados em 33 países, como Espanha, Venezuela, Índia, Paquistão e Estados Unidos.

Por ser um fungo letal e que se espalha facilmente, principalmente em ambientes hospitalares, o surgimento de novos casos preocupa autoridades em todo o mundo.

No Brasil, o microrganismo foi identificado na última sexta-feira, 4, no cateter de um paciente internado com covid-19 na UTI de um hospital privado de Salvador, na Bahia.

Foram realizadas duas contraprovas, sendo uma no Laboratório Central de Saúde Pública da Bahia (Lacen-BA) e outra na Universidade de São Paulo, que é a referência nacional do Ministério da Saúde, testando positivo em todas as ocasiões.

Desde 2017, laboratórios brasileiros de referência analisam amostras suspeitas que são encaminhadas pelos estados, mas nunca antes houve o registro de nenhum caso de infecção por *C. auris*.

Alerta e prevenção

A Anvisa chegou a emitir um alerta na última terça-feira, 8, afirmando que o *Candida auris* é um fungo que representa grave ameaça à saúde global e que algumas cepas dele são resistentes a todas as principais classes de fármacos antifúngicos.

Junto com o alerta, a Agência publicou o Comunicado de Risco, contendo orientações para a vigilância laboratorial, encaminhamento de isolados para laboratórios de referência e medidas de prevenção e controle de infecções pela *C. auris*.

A força-tarefa nacional foi organizada para acompanhar o caso e prevenir a disseminação do microrganismo no país. As autoridades de saúde também investigam se o caso de Salvador é isolado ou se o fungo já se espalhou.

(Fonte: <https://catracalivre.com.br/saude-bem-estar/superfungo-encontrado-no-brasil-mata-39-dos-contaminados/>)

Com aglomerações diárias, Brás detém a 2ª maior taxa de mortes por Covid-19 em SP

Tradicional região do comércio popular na capital paulista, o Brás (Região Central) possui uma taxa de 267 mortes por Covid-19 por 100 mil habitantes, a segunda mais alta da cidade de São Paulo, atrás apenas do Belém, distrito vizinho ao Brás, na Zona Leste (271 mortes para cada grupo de 100 mil pessoas).

É o que aponta um levantamento feito pela GloboNews e pelo G1 com base em dados do Programa de Aprimoramento das Informações de Mortalidade (PRO-AIM), da Secretaria Municipal da Saúde.

Dada a proximidade do Natal, o Brás, por concentrar lojas que comercializam uma série de produtos no varejo e no atacado, como roupas, por exemplo, tem registrado aglomerações praticamente diárias, nas primeiras horas da manhã.

De acordo com os números do PRO-AIM atualizados até o dia 3 deste mês, o Brás registrou desde o início da pandemia 78 mortes confirmadas ou suspeitas decorrentes do novo coronavírus. Vivem no distrito 29.265 pessoas, segundo o censo mais recente do IBGE.

O Belém, com a mais taxa de óbitos pela Covid-19 em toda a capital paulista, contabilizou um total 122 mortes ante uma população estimada em 45.057 pessoas. O ranking das cinco maiores taxas de mortes pelo novo coronavírus é o seguinte:

Maiores taxas de mortes por Covid-19 em SP

Óbitos confirmados ou suspeitos por 100 mil habitantes

- Belém (Zona Leste) – 271
- Brás (Centro) – 267
- Água Rasa (Zona Leste) – 265
- Freguesia do Ó (Zona Norte) – 252
- Moóca (Zona Leste) – 250

Fonte: PRO-AIM/Secretaria Municipal da Saúde e IBGE

A prefeitura disse por meio de nota que “fortaleceu todos os seus Equipamentos e ações com foco na prevenção, diagnóstico, atendimento, garantia de leitos e internações em função da Covid-19 em todos os 96 distritos administrativos da cidade, focando com especial atenção as áreas mais vulneráveis”. Afirmou ainda que a Coordenadoria Regional de Saúde Sudeste, a que pertencem os distritos de Belém, Brás, Água Rasa e Moóca, “contempla 217 serviços de Saúde municipais”.

Dos cinco distritos com as taxas mais altas na cidade, três ficam na Zona Leste e se localizam próximos uns dos outros. Além deles, e do Brás, figura no ranking a Freguesia do Ó, na Zona Norte.

Na avaliação do epidemiologista Paulo Lotufo, professor titular da Faculdade de Medicina da Universidade de São Paulo (USP), as aglomerações frequentes na região do Brás são um motivo de preocupação em relação à propagação ainda mais intensa do novo coronavírus.

“O Brás é um local onde você tem o metrô, o trem, você tem muita saída [pontos] de ônibus e é o local de comércio intenso, então, o que nós estamos observando que o fator determinante para casos e para óbitos tem sido muito mais o deslocamento do que, de fato, o local de moradia, a qualidade da moradia. As pessoas que estão se movimentando mais estão contaminando mais as outras”, explica o especialista.

Outro aspecto preocupante relacionado às aglomerações no Brás, diz Lotufo, é a possibilidade de um contágio naquela região acabar tendo como efeito a contaminação de pessoas até fora do estado, dado o fato de as lojas do Brás serem frequentadas por consumidores de praticamente todo o Brasil.

“Brás, Pari, a região do Bom Retiro, são centros nacionais de comércio. O que preocupa é que são pessoas que estão vindo de outros estados e trazem o contágio para cá e pessoas que estão vindo para cá sem estarem contaminadas e acabam ficando contaminadas e levam [o vírus] para os seus estados. O famoso ônibus da madrugada, que chega de vários lugares, com certeza, é um problema seríssimo”, diz ele.

De acordo com os dados do PRO-AIM, da Secretaria Municipal da Saúde, a cidade de São Paulo possui uma taxa de 190 mortes por Covid-19 por 100 mil habitantes. Há na cidade de São Paulo 45 distritos com taxas acima desse patamar e 51 com índices inferiores à média de toda a capital paulista.

Aceleração

Após um longo período de estabilidade e queda, a cidade de São Paulo voltou a registrar alta de mortes por coronavírus. Nos últimos sete dias, houve aumento de mais de 30%.

Nesta quinta-feira (10/12/2020), a capital chegou a 14.868 óbitos pela Covid-19 desde o início da pandemia, segundo dados da Fundação Seade do governo estadual. A média móvel diária de mortes na capital, que leva em consideração os registros dos últimos 7 dias, é de 38 nesta quinta (10). O valor é 31% maior do que o registrado há 14 dias, o que para especialistas indica tendência de alta.

As ruas do Brás, no Centro de São Paulo, registram lotação e congestionamento na manhã desta quarta-feira (9). Vendedores ambulantes ocupam as calçadas das vias para conseguir comercializar os mercados.

A menos de 20 dias do Natal, milhares de pessoas se aglomeravam pelas vias do bairro. Além das filas na porta dos comércios, era possível ver pessoas circulando no local sem máscara ou fazendo uso incorreto dela.

Por conta da proximidade das festas de final de ano, o número de pessoas circulando na região é cada dia mais intenso. O local recebe excursões de lojistas de fora do estado, que chegam de ônibus todas as manhãs no bairro.

Paraisópolis, 2ª menor taxa de óbitos da cidade

Motivo de grande preocupação entre especialistas no início da pandemia, dada a maior dificuldade para muitos moradores fazerem o isolamento social, Vila Andrade, onde fica a favela Paraisópolis, na Zona Sul, possui a segunda menor taxa de mortes por 100 mil habitantes da cidade (108), atrás apenas de Anhanguera, na Zona Norte, dona do melhor índice de toda a cidade (109 mortes por 100 mil pessoas).

Figuram ainda no ranking das cinco menores taxas de mortes por Covid-19 o Grajaú, na Zona Sul (128 mortes por 100 mil habitantes), Parque São Rafael, na Zona Leste, e Pedreira, na Zona Sul.

Menores taxas de mortes por Covid-19 em SP

Óbitos confirmados ou suspeitos por 100 mil habitantes

- Anhanguera (Zona Norte) – 109

- Vila Andrade (Zona Sul) – 118

- Grajaú (Zona Leste) – 128

- São Rafael (Zona Norte) – 131

- Pedreira (Zona Leste) – 134

Fonte: PRO-AIM/Secretaria Municipal da Saúde e IBGE

De acordo com o epidemiologista Paulo Lotufo, o que houve em Paraisópolis “um trabalho de saúde pública efetivo e houve um sistema de defesa da comunidade. Grajaú também está um pouco nisso, houve uma atuação da saúde pública em conter isso e também uma mobilidade um pouco menor do que existiu em outros locais”.

O que diz a Prefeitura de SP

Procurada, a Secretaria Municipal da Saúde enviou o seguinte posicionamento à reportagem:

“A Prefeitura de São Paulo, por meio da Secretaria Municipal da Saúde (SMS), informa que, desde o início da pandemia, fortaleceu todos os seus Equipamentos e ações com foco na prevenção, diagnóstico, atendimento, garantia de leitos e internações em função da Covid-19 em todos os 96 distritos administrativos da cidade, focando com especial atenção as áreas mais vulneráveis.

A Coordenadoria Regional de Saúde Sudeste, a que pertencem os distritos do Belém, Brás, Água Rasa, Mooca, Carrão, Vila Prudente, Artur Alvim e Vila Formosa, informa que a região contempla 217 serviços de Saúde municipais. São 15 serviços pré-hospitalares, 10 hospitais, 73 Unidades Básicas de Saúde, 22 AMA-UBSs Integradas e 3 AMAS, entre outros serviços ofertados à população.

O início da realização do Inquérito Sorológico evidenciou o perfil da população mais atingida pelo novo Coronavírus. Após a realização de 8 fases da pesquisa (0 + 7), em especial com relação aos dados referentes à adesão ao isolamento social e às medidas preventivas (como a utilização das máscaras), notou-se um aumento da população que confirmou não estar se protegendo. Ainda com relação aos resultados obtidos na pesquisa, evidenciou-se uma menor adesão entre os jovens, que se contaminam e acabam por contaminar demais membros da família.

A última fase da pesquisa, a Fase 7, foi feita em 5.704 domicílios da cidade de São Paulo e realizou 2.016 coletas de sangue. Entre as pessoas que testaram positivo, 35,3% eram assintomáticas. Os índices de prevalência permaneceram maiores em cidadãos de até 49 anos de idade, especialmente na faixa de 35 a 49 anos (19,2%). O total de contaminados durante as fases do inquérito variou da seguinte forma nas regiões do município: de 10,7% a 19,9 % na Coordenadoria Regional de Saúde Sul; de 10% a 19,6% na Leste; de 7,9% a 13,8% na Norte; de 8,4% a 11,9% no Sudeste e de 3,7% a 10,3% na Oeste.

Os índices de prevalência também seguem de 2 a 6 vezes maiores em pessoas das classes D e E, em comparação às classes A e B. No levantamento por raça e cor, os pretos e pardos seguem com um maior índice de prevalência da infecção em comparação aos brancos - chegando ao dobro de incidência nas fases 4 e 7.

Em todas as fases do estudo, os residentes em domicílios com um ou dois moradores se infectaram muito menos do que as outras faixas de moradores.

Vale destacar que a Pasta tem fortalecido as ações de monitoramento na capital, e a Atenção Básica, enquanto ordenadora do cuidado, destaca-se em seu papel no monitoramento e cuidado da população de seu território. Com relação à Covid-19, a Unidade Básica de Saúde (UBS) destaca-se nas ações de promoção e prevenção, monitoramento e acompanhamento dos casos sintomáticos leves e encaminhamento de casos para os hospitais de referência.

Este trabalho é desenvolvido pelas equipes de Saúde, e entre o dia 24 de abril até 27 de novembro, foram monitorados 815.332 pacientes entre pessoas com sintomas leves e moderados diagnosticadas com a Covid-19 e 595.056 receberam alta. Outros 170.903 seguem em monitoramento.

A atuação consiste no monitoramento telefônico diário dos casos, por um período de 14 dias. Se não há contato, as equipes realizam visitas domiciliares.

Além disso, citamos as ações comunitárias, de grande importância para as medidas preventivas e de atendimento oportuno à Covid-19. Foram 3 milhões de pessoas abordadas em 24,5 mil ações em comunidades, até o dia 30 de novembro.

Sobre o inquérito sorológico - Com o objetivo de identificar o grau de contágio da população e conhecer a real letalidade da Covid-19 e, assim, nortear a atuação da Saúde Pública no enfrentamento da pandemia pelo novo Coronavírus, a Secretaria da Saúde realizou um estudo analítico no município com oito fases, em municípios a partir de 18 anos”.

(Fonte: <https://g1.globo.com/sp/sao-paulo/noticia/2020/12/11/com-aglomeracoes-diarias-bras-detem-a-2a-maior-taxa-de-mortes-por-covid-19-em-sp.ghtml>)

Governo de SP diz que contágio por Covid é maior em dezembro do que no 1º pico: troque ‘boas festas’ por ‘fique em casa’

O governo de São Paulo disse nesta quinta-feira (10/12/2020) que a chance de contágio por Covid-19 está maior em dezembro do que no primeiro pico da pandemia, em julho.

“Do ponto de vista médico, cada um de nós tem observado um número crescente de pessoas com Covid ao seu redor. Então, a chance de contágio é muito maior do que quando teve o primeiro pico”, disse José Medina, coordenador do centro de contingência da Covid-19.

“Então isso requer um cuidado muito grande no mês de dezembro. Primeiro nós temos que retomar a questão do fique em casa e aquela saudação que nós fazemos normalmente “boas festas”, nós temos que abolir, nós temos que trocar ‘boas festas’ por ‘fique em casa’. Temos que utilizar aquele feliz natal, feliz ano novo como nós utilizávamos no passado, sem muita festa, sem troca de presente e sem aglomeração de pessoas”, disse o coordenador do centro de contingência da Covid-19.

Ainda, de acordo com Medina, a média de novos casos da doença cresceu de 20 para 40 mil casos entre novembro e dezembro no Brasil, e que levou três meses para acontecer o mesmo aumento no primeiro pico da pandemia.

“Se nós observarmos a curva de crescimento no número de casos no Brasil para chegar de 20 a 40 mil, dobrar o número de casos no Brasil, isso demorou quase três meses, nesse segundo pico que começou a acontecer em novembro até dezembro demorou um mês para chegar de 20 a 40 mil casos”, disse Medina.

No dia 1º de novembro a média móvel de novos casos registrados no Brasil nos últimos 7 dias era de 21.579, por dia. No dia 9 de dezembro a média móvel de novos casos nos últimos 7 dias subiu para 41.926.

Medina diz que o crescimento ocorreu em 3 meses, mas dados coletados pelo G1 mostram que o crescimento no pico ocorreu em menos de 2 meses, ou seja, mais rápido do que o coordenador disse, mas mais demorado do que o contágio agora em dezembro.

A maior média móvel de casos registrada até o momento foi de 46.393 no dia 27 de julho. O dado leva em consideração os registros dos últimos 7 dias e minimiza as diferenças das notificações.

O coordenador do Centro de contingência da Covid-19 atribuiu o crescimento mais rápido no último mês a um maior número de infectantes.

“Então, o crescimento desse segundo pico é muito mais acentuado porque a base de infectantes é muito maior. Todos nós lembramos que no começo tenha uma região que tinha um determinado número de casos, enquanto outros estados, outras regiões do estado de São Paulo não tinha nem um caso. Hoje, todas as cidades brasileiras tem pelo menos um paciente, tem muito mais do que um paciente que tá contagiado e que é um paciente infectante”, disse.

O secretário estadual da Saúde, Jean Gorinchteyn, disse que o aumento da média móvel de mortes, de internações e de casos no Brasil mostra que “infelizmente nós ainda estamos vivenciando uma pandemia”.

“O Brasil contabiliza hoje 6 milhões 728 mil 452 casos, já com 178 mil 995 casos, mostrando que infelizmente nós ainda estamos vivenciando uma pandemia e uma pandemia que tem mostrado nos últimos dias, nas últimas 3 semanas um aumento da média móvel de mortes, de internações e de casos. Portanto não só nós não estamos no final da pandemia, mas temos que estar vigilantes com a velocidade da instalação de novos casos e mortes e internações”, disse Gorinchteyn.

O governador de São Paulo, João Doria (PSDB), se disse preocupado com a situação e anunciou que uma nova coletiva de imprensa foi agendada para sexta-feira (11) para tratar sobre aumento no número de casos e mortes por Covid-19 no estado.

“Estamos sim preocupados, quero antecipar que há uma preocupação do governo do estado de São Paulo em relação ao país, mas há obviamente a nossa responsabilidade em São Paulo em relação ao aumento de infecções, de ocupação dos leitos de UTI e também de óbitos. Tudo isso será apresentado amanhã como operacionalizar”, disse.

Festas de fim de ano

A menos de 20 dias do Natal, milhares de pessoas se aglomeravam pelas vias do Brás, no Centro de São Paulo, na quarta-feira (9). Além das filas na porta dos comércios, era possível ver pessoas circulando no local sem máscara ou fazendo uso incorreto dela. Vendedores ambulantes ocupam as calçadas das vias para conseguir comercializar as mercadorias.

Doria também pediu a ajuda de comerciantes e empreendedores para que aglomerações sejam evitadas e que as pessoas não se esqueçam da importância do uso da máscara e do álcool gel.

“Sobretudo quero aproveitar a oportunidade aqui para pedir a solidariedade das pessoas, das famílias, pais, mães, avós, também os que são empreendedores, empresários, por favor nos ajudem, nos ajudem a salvar vidas, não promovam aglomerações, estimulem o uso de máscaras, a máscara é obrigatória no estado de São Paulo em qualquer situação”, disse Doria.

O coordenador do Centro de Contingência da Covid-19, José Medina disse também que as pessoas podem visitar seus parentes durante esse período, mas que não esqueçam do protocolo que inclui o uso de máscara, álcool gel e o distanciamento social.

“Isso não significa que nós não podemos visitar nossos avós, nossos pais durante esse período. Desde que seja feita essa visita com determinado protocolo, como o comércio em geral segue: utilize máscara, mantenha o distanciamento e um tempo de exposição curto que faz com que a chance e contágio seja menor”, disse.

(Fonte: <https://g1.globo.com/sp/sao-paulo/noticia/2020/12/10/governo-de-sp-diz-que-contagio-por-covid-e-maior-em-dezembro-do-que-no-1o-pico-troque-boas-festas-por-fique-em-casa.ghtml>)

Cantor Ubirany, do grupo Fundo de Quintal, morre de Covid-19 no Rio

O cantor Ubirany Félix Do Nascimento, do grupo Fundo de Quintal, morreu de Covid-19 nesta sexta-feira (11/12/2020) em um hospital do Rio de Janeiro.

Ele tinha 80 anos e estava internado havia mais de uma semana na Casa São Bernardo, na Barra da Tijuca, na Zona Oeste da cidade. O sambista chegou a ter uma breve melhora no quadro clínico, mas não resistiu.

Ubirany foi o responsável por introduzir o repique de mão no mundo do samba, instrumento que deu identificação ao Fundo de Quintal. O cantor também foi um dos fundadores do grupo na década de 1970.