



SL-066FV-21  
CÓD: 7908433201427

# **CAU-AP**

***CONSELHO DE ARQUITETURA E URBANISMO DO AMAPÁ***

Assistente Administrativo

**EDITAL Nº 1, DE 20 DE FEVEREIRO DE 2020**

## Como passar em um concurso público?

Todos nós sabemos que é um grande desafio ser aprovado em concurso público, dessa maneira é muito importante o concurseiro estar focado e determinado em seus estudos e na sua preparação.

É verdade que não existe uma fórmula mágica ou uma regra de como estudar para concursos públicos, é importante cada pessoa encontrar a melhor maneira para estar otimizando sua preparação.

Algumas dicas podem sempre ajudar a elevar o nível dos estudos, criando uma motivação para estudar. Pensando nisso, a Solução preparou este artigo com algumas dicas que irão fazer toda a diferença na sua preparação.

### Então mãos à obra!

- Esteja focado em seu objetivo: É de extrema importância você estar focado em seu objetivo: a aprovação no concurso. Você vai ter que colocar em sua mente que sua prioridade é dedicar-se para a realização de seu sonho.
- Não saia atirando para todos os lados: Procure dar atenção a um concurso de cada vez, a dificuldade é muito maior quando você tenta focar em vários certames, pois as matérias das diversas áreas são diferentes. Desta forma, é importante que você defina uma área e especializando-se nela. Se for possível realize todos os concursos que saírem que englobe a mesma área.
- Defina um local, dias e horários para estudar: Uma maneira de organizar seus estudos é transformando isso em um hábito, determinado um local, os horários e dias específicos para estudar cada disciplina que irá compor o concurso. O local de estudo não pode ter uma distração com interrupções constantes, é preciso ter concentração total.
- Organização: Como dissemos anteriormente, é preciso evitar qualquer distração, suas horas de estudos são inegociáveis. É praticamente impossível passar em um concurso público se você não for uma pessoa organizada, é importante ter uma planilha contendo sua rotina diária de atividades definindo o melhor horário de estudo.
- Método de estudo: Um grande aliado para facilitar seus estudos, são os resumos. Isso irá te ajudar na hora da revisão sobre o assunto estudado. É fundamental que você inicie seus estudos antes mesmo de sair o edital, buscando editais de concursos anteriores. Busque refazer a provas dos concursos anteriores, isso irá te ajudar na preparação.
- Invista nos materiais: É essencial que você tenha um bom material voltado para concursos públicos, completo e atualizado. Esses materiais devem trazer toda a teoria do edital de uma forma didática e esquematizada, contendo exercícios para praticar. Quanto mais exercícios você realizar, melhor será sua preparação para realizar a prova do certame.
- Cuide de sua preparação: Não são só os estudos que são importantes na sua preparação, evite perder sono, isso te deixará com uma menor energia e um cérebro cansado. É preciso que você tenha uma boa noite de sono. Outro fator importante na sua preparação, é tirar ao menos 1 (um) dia na semana para descanso e lazer, renovando as energias e evitando o estresse.

### Se prepare para o concurso público

O concurseiro preparado não é aquele que passa o dia todo estudando, mas está com a cabeça nas nuvens, e sim aquele que se planeja pesquisando sobre o concurso de interesse, conferindo editais e provas anteriores, participando de grupos com enquetes sobre seu interesse, conversando com pessoas que já foram aprovadas, absorvendo dicas e experiências, e analisando a banca examinadora do certame.

O Plano de Estudos é essencial na otimização dos estudos, ele deve ser simples, com fácil compreensão e personalizado com sua rotina, vai ser seu triunfo para aprovação, sendo responsável pelo seu crescimento contínuo.

Além do plano de estudos, é importante ter um Plano de Revisão, ele que irá te ajudar na memorização dos conteúdos estudados até o dia da prova, evitando a correria para fazer uma revisão de última hora.

Está em dúvida por qual matéria começar a estudar? Vai mais uma dica: comece por Língua Portuguesa, é a matéria com maior requisição nos concursos, a base para uma boa interpretação, indo bem aqui você estará com um passo dado para ir melhor nas outras disciplinas.

### Vida Social

Sabemos que faz parte algumas abdições na vida de quem estuda para concursos públicos, mas sempre que possível é importante conciliar os estudos com os momentos de lazer e bem-estar. A vida de concurseiro é temporária, quem determina o tempo é você, através da sua dedicação e empenho. Você terá que fazer um esforço para deixar de lado um pouco a vida social intensa, é importante compreender que quando for aprovado verá que todo o esforço valeu a pena para realização do seu sonho.

Uma boa dica, é fazer exercícios físicos, uma simples corrida por exemplo é capaz de melhorar o funcionamento do Sistema Nervoso Central, um dos fatores que são chaves para produção de neurônios nas regiões associadas à aprendizagem e memória.

---

## Motivação

A motivação é a chave do sucesso na vida dos concurseiros. Compreendemos que nem sempre é fácil, e às vezes bate aquele desânimo com vários fatores ao nosso redor. Porém tenha garra ao focar na sua aprovação no concurso público dos seus sonhos.

Caso você não seja aprovado de primeira, é primordial que você PERSISTA, com o tempo você irá adquirir conhecimento e experiência. Então é preciso se motivar diariamente para seguir a busca da aprovação, algumas orientações importantes para conseguir motivação:

- Procure ler frases motivacionais, são ótimas para lembrar dos seus propósitos;
- Leia sempre os depoimentos dos candidatos aprovados nos concursos públicos;
- Procure estar sempre entrando em contato com os aprovados;
- Escreva o porquê que você deseja ser aprovado no concurso. Quando você sabe seus motivos, isso te dá um ânimo maior para seguir focado, tornando o processo mais prazeroso;
- Saiba o que realmente te impulsiona, o que te motiva. Dessa maneira será mais fácil vencer as adversidades que irão aparecer.
- Procure imaginar você exercendo a função da vaga pleiteada, sentir a emoção da aprovação e ver as pessoas que você gosta felizes com seu sucesso.

Como dissemos no começo, não existe uma fórmula mágica, um método infalível. O que realmente existe é a sua garra, sua dedicação e motivação para realizar o seu grande sonho de ser aprovado no concurso público. acredite em você e no seu potencial.

A Solução tem ajudado, há mais de 36 anos, quem quer vencer a batalha do concurso público. Se você quer aumentar as suas chances de passar, conheça os nossos materiais, acessando o nosso site: [www.apostilasolucao.com.br](http://www.apostilasolucao.com.br)

**Vamos juntos!**

---

## ***Língua Portuguesa***

1. Compreensão e interpretação de textos de gêneros variados. Reconhecimento de tipos e gêneros textuais. ....	01
2. Domínio da ortografia oficial. ....	15
3. Domínio dos mecanismos de coesão textual. Emprego de elementos de referência, substituição e repetição, de conectores e de outros elementos de sequenciamento textual. ....	16
4. Emprego de tempos e modos verbais. Domínio da estrutura morfosintática do período. Emprego das classes de palavras. Relações de coordenação entre orações e entre termos da oração. Relações de subordinação entre orações e entre termos da oração. ....	22
5. Emprego dos sinais de pontuação. ....	24
6. Concordância verbal e nominal. ....	25
7. Regência verbal e nominal. ....	26
8. Emprego do sinal indicativo de crase. ....	26
9. Colocação dos pronomes átonos. ....	27
10. Reescrita de frases e parágrafos do texto. ....	28
11. Significação das palavras. ....	29
12. Substituição de palavras ou de trechos de texto. ....	30
13. Reorganização da estrutura de orações e de períodos do texto. ....	30
14. Reescrita de textos de diferentes gêneros e níveis de formalidade. ....	30
15. Correspondência oficial (conforme Manual de Redação da Presidência da República). Aspectos gerais da redação oficial. Finalidade dos expedientes oficiais. Adequação da linguagem ao tipo de documento. Adequação do formato do texto ao gênero. ....	30

## ***Noções de Informática***

1. Conceitos básicos e modos de utilização de tecnologias, ferramentas, aplicativos e procedimentos de informática: tipos de computadores, conceitos de hardware e de software, instalação de periféricos. ....	01
2. Edição de textos, planilhas e apresentações (ambiente Microsoft Office, versões 2010, 2013 e 365). ....	03
3. Noções de sistema operacional (ambiente Windows, versões 7, 8 e 10). ....	38
4. Redes de computadores: conceitos básicos, ferramentas, aplicativos e procedimentos de Internet e intranet. Programas de navegação: Mozilla Firefox e Google Chrome. ....	61
5. Programa de correio eletrônico. Sítios de busca e pesquisa na Internet. ....	69
6. Conceitos de organização e de gerenciamento de informações, arquivos, pastas e programas. ....	72
7. Segurança da informação: procedimentos de segurança. ....	75
8. Noções de vírus, worms e pragas virtuais. Aplicativos para segurança (antivírus, firewall, antispyware etc.). ....	77
9. Procedimentos de backup. ....	79

## ***Raciocínio Lógico e Matemático***

1. Operações, propriedades e aplicações (soma, subtração, multiplicação, divisão, potenciação e radiciação). ....	01
2. Princípios de contagem e probabilidade. Arranjos e permutações. Combinações. ....	07
3. Conjuntos numéricos (números naturais, inteiros, racionais e reais) e operações com conjuntos. ....	10
4. Razões e proporções (grandezas diretamente proporcionais, grandezas inversamente proporcionais, porcentagem, regras de três simples e compostas). ....	16
5. Equações e inequações. ....	25
6. Sistemas de medidas. Volumes. ....	31
7. Compreensão de estruturas lógicas. ....	35
8. Lógica de argumentação (analogias, inferências, deduções e conclusões). ....	50
9. Diagramas lógicos. ....	54

## ***Atualidades***

1. Aspectos gerais do Brasil e do Estado do Amapá. Temáticas atuais, relevantes e amplamente divulgadas referentes à História e Geografia do Brasil e do Amapá. ....	01
2. Domínio de tópicos atuais e relevantes de diversas áreas, tais como: economia, política, sociedade, educação, tecnologia, energia, relações internacionais, desenvolvimento sustentável, segurança, artes e literatura e suas vinculações históricas. Fatos da atualidade: locais e nacionais. ....	39

---

## ***Legislação e Ética na Administração Pública***

1. Ética e função pública . . . . .	01
2. Ética no setor público . . . . .	02
3. Lei nº 8.429/1992 e suas alterações . . . . .	03
4. Lei nº 9.784/1999 e suas alterações (Processo administrativo) . . . . .	07
5. Acesso à Informação: Lei nº 12.527/2011 . . . . .	13
6. Decreto nº 7.724/2012 . . . . .	20
7. Lei nº 12.378/2010 . . . . .	28
8. Lei nº 8.429/1992 (Capítulos I e II) . . . . .	33
9. Código de Ética e Disciplina do CAU/BR . . . . .	34

## ***Conhecimentos Específicos Assistente Administrativo***

1. Organização: Conceito e tipos de estrutura organizacional . . . . .	01
2. Noções de arquivamento e procedimentos administrativos . . . . .	06
3. Relações humanas, desempenho profissional, desenvolvimento de equipes de trabalho . . . . .	15
4. Noções de cidadania e relações públicas . . . . .	37
5. Comunicação . . . . .	39
6. Redação oficial de documentos oficiais . . . . .	40
7. Noções de Administração geral e pública . . . . .	40
8. Atendimento ao público . . . . .	48
9. Atendimento telefônico . . . . .	50

## ***Noções de Direito Administrativo***

1. Estado, governo e administração pública: conceitos, elementos, poderes e organização; natureza, fins e princípios . . . . .	01
2. Organização administrativa do Estado. Administração direta e indireta . . . . .	07
3. Agentes públicos: espécies e classificação, poderes, deveres e prerrogativas, cargo, emprego e função públicos . . . . .	13
4. Poderes administrativos . . . . .	19
5. Atos administrativos: conceitos, requisitos, atributos, classificação, espécies e invalidação . . . . .	23
6. Controle e responsabilização da administração: controle administrativo, controle judicial, controle legislativo, responsabilidade civil do Estado . . . . .	33

---

---

## LÍNGUA PORTUGUESA

---

1. Compreensão e interpretação de textos de gêneros variados. Reconhecimento de tipos e gêneros textuais. ....	01
2. Domínio da ortografia oficial. ....	15
3. Domínio dos mecanismos de coesão textual. Emprego de elementos de referência, substituição e repetição, de conectores e de outros elementos de sequenciação textual. ....	16
4. Emprego de tempos e modos verbais. Domínio da estrutura morfossintática do período. Emprego das classes de palavras. Relações de coordenação entre orações e entre termos da oração. Relações de subordinação entre orações e entre termos da oração. ....	22
5. Emprego dos sinais de pontuação. ....	24
6. Concordância verbal e nominal. ....	25
7. Regência verbal e nominal. ....	26
8. Emprego do sinal indicativo de crase. ....	26
9. Colocação dos pronomes átonos. ....	27
10. Reescrita de frases e parágrafos do texto. ....	28
11. Significação das palavras. ....	29
12. Substituição de palavras ou de trechos de texto. ....	30
13. Reorganização da estrutura de orações e de períodos do texto. ....	30
14. Reescrita de textos de diferentes gêneros e níveis de formalidade. ....	30
15. Correspondência oficial (conforme Manual de Redação da Presidência da República). Aspectos gerais da redação oficial. Finalidade dos expedientes oficiais. Adequação da linguagem ao tipo de documento. Adequação do formato do texto ao gênero. ....	30

---

**COMPREENSÃO E INTERPRETAÇÃO DE TEXTOS DE GÊNEROS VARIADOS. RECONHECIMENTO DE TIPOS E GÊNEROS TEXTUAIS**

**Compreensão e interpretação de textos**

Chegamos, agora, em um ponto muito importante para todo o seu estudo: a interpretação de textos. Desenvolver essa habilidade é essencial e pode ser um diferencial para a realização de uma boa prova de qualquer área do conhecimento.

Mas você sabe a diferença entre compreensão e interpretação?

A **compreensão** é quando você entende o que o texto diz de forma explícita, aquilo que está na superfície do texto.

Quando Jorge fumava, ele era infeliz.

Por meio dessa frase, podemos entender que houve um tempo que Jorge era infeliz, devido ao cigarro.

A **interpretação** é quando você entende o que está implícito, nas entrelinhas, aquilo que está de modo mais profundo no texto ou que faça com que você realize inferências.

Quando Jorge fumava, ele era infeliz.

Já compreendemos que Jorge era infeliz quando fumava, mas podemos interpretar que Jorge parou de fumar e que agora é feliz. Percebeu a diferença?

**Tipos de Linguagem**

Existem três tipos de linguagem que precisamos saber para que facilite a interpretação de textos.

• **Linguagem Verbal** é aquela que utiliza somente palavras. Ela pode ser escrita ou oral.



• **Linguagem não-verbal** é aquela que utiliza somente imagens, fotos, gestos... não há presença de nenhuma palavra.



• **Linguagem Mista (ou híbrida)** é aquele que utiliza tanto as palavras quanto as imagens. Ou seja, é a junção da linguagem verbal com a não-verbal.



**PROIBIDO FUMAR**

Além de saber desses conceitos, é importante sabermos identificar quando um texto é baseado em outro. O nome que damos a este processo é intertextualidade.

**Interpretação de Texto**

Interpretar um texto quer dizer dar sentido, inferir, chegar a uma conclusão do que se lê. A interpretação é muito ligada ao subentendido. Sendo assim, ela trabalha com o que se pode deduzir de um texto.

A interpretação implica a mobilização dos conhecimentos prévios que cada pessoa possui antes da leitura de um determinado texto, pressupõe que a aquisição do novo conteúdo lido estabeleça uma relação com a informação já possuída, o que leva ao crescimento do conhecimento do leitor, e espera que haja uma apreciação pessoal e crítica sobre a análise do novo conteúdo lido, afetando de alguma forma o leitor.

Sendo assim, podemos dizer que existem diferentes tipos de leitura: uma leitura prévia, uma leitura seletiva, uma leitura analítica e, por fim, uma leitura interpretativa.

É muito importante que você:

- Assista os mais diferenciados jornais sobre a sua cidade, estado, país e mundo;
- Se possível, procure por jornais escritos para saber de notícias (e também da estrutura das palavras para dar opiniões);
- Leia livros sobre diversos temas para sugar informações ortográficas, gramaticais e interpretativas;
- Procure estar sempre informado sobre os assuntos mais polêmicos;
- Procure debater ou conversar com diversas pessoas sobre qualquer tema para presenciar opiniões diversas das suas.

**Dicas para interpretar um texto:**

– Leia lentamente o texto todo.

No primeiro contato com o texto, o mais importante é tentar compreender o sentido global do texto e identificar o seu objetivo.

– Releia o texto quantas vezes forem necessárias.

Assim, será mais fácil identificar as ideias principais de cada parágrafo e compreender o desenvolvimento do texto.

– Sublinhe as ideias mais importantes.

Sublinhar apenas quando já se tiver uma boa noção da ideia principal e das ideias secundárias do texto.

– Separe fatos de opiniões.

O leitor precisa separar o que é um fato (verdadeiro, objetivo e comprovável) do que é uma opinião (pessoal, tendenciosa e mutável).

– Retorne ao texto sempre que necessário.

Além disso, é importante entender com cuidado e atenção os enunciados das questões.

– Reescreva o conteúdo lido.

Para uma melhor compreensão, podem ser feitos resumos, tópicos ou esquemas.

Além dessas dicas importantes, você também pode grifar palavras novas, e procurar seu significado para aumentar seu vocabulário, fazer atividades como caça-palavras, ou cruzadinhas são uma distração, mas também um aprendizado.

Não se esqueça, além da prática da leitura aprimorar a compreensão do texto e ajudar a aprovação, ela também estimula nossa imaginação, distrai, relaxa, informa, educa, atualiza, melhora nosso foco, cria perspectivas, nos torna reflexivos, pensantes, além de melhorar nossa habilidade de fala, de escrita e de memória.

Um texto para ser compreendido deve apresentar ideias seladas e organizadas, através dos parágrafos que é composto pela ideia central, argumentação e/ou desenvolvimento e a conclusão do texto.

O primeiro objetivo de uma interpretação de um texto é a identificação de sua ideia principal. A partir daí, localizam-se as ideias secundárias, ou fundamentações, as argumentações, ou explicações, que levem ao esclarecimento das questões apresentadas na prova.

Compreendido tudo isso, interpretar significa extrair um significado. Ou seja, a ideia está lá, às vezes escondida, e por isso o candidato só precisa entendê-la – e não a complementar com algum valor individual. Portanto, apegue-se tão somente ao texto, e nunca extrapole a visão dele.

### IDENTIFICANDO O TEMA DE UM TEXTO

O tema é a ideia principal do texto. É com base nessa ideia principal que o texto será desenvolvido. Para que você consiga identificar o tema de um texto, é necessário relacionar as diferentes informações de forma a construir o seu sentido global, ou seja, você precisa relacionar as múltiplas partes que compõem um todo significativo, que é o texto.

Em muitas situações, por exemplo, você foi estimulado a ler um texto por sentir-se atraído pela temática resumida no título. Pois o título cumpre uma função importante: antecipar informações sobre o assunto que será tratado no texto.

Em outras situações, você pode ter abandonado a leitura porque achou o título pouco atraente ou, ao contrário, sentiu-se atraído pelo título de um livro ou de um filme, por exemplo. É muito comum as pessoas se interessarem por temáticas diferentes, dependendo do sexo, da idade, escolaridade, profissão, preferências pessoais e experiência de mundo, entre outros fatores.

Mas, sobre que tema você gosta de ler? Esportes, namoro, sexualidade, tecnologia, ciências, jogos, novelas, moda, cuidados com o corpo? Perceba, portanto, que as temáticas são praticamente infinitas e saber reconhecer o tema de um texto é condição essencial para se tornar um leitor hábil. Vamos, então, começar nossos estudos?

Propomos, inicialmente, que você acompanhe um exercício bem simples, que, intuitivamente, todo leitor faz ao ler um texto: reconhecer o seu tema. Vamos ler o texto a seguir?

### CACHORROS

Os zoólogos acreditam que o cachorro se originou de uma espécie de lobo que vivia na Ásia. Depois os cães se juntaram aos seres humanos e se espalharam por quase todo o mundo. Essa amizade começou há uns 12 mil anos, no tempo em que as pessoas precisavam caçar para se alimentar. Os cachorros perceberam que, se não atacassem os humanos, podiam ficar perto deles e comer a comida que sobrava. Já os homens descobriram que os cachorros podiam ajudar a caçar, a cuidar de rebanhos e a tomar conta da casa, além de serem ótimos companheiros. Um colaborava com o outro e a parceria deu certo.

Ao ler apenas o título “Cachorros”, você deduziu sobre o possível assunto abordado no texto. Embora você imagine que o texto vai falar sobre cães, você ainda não sabia exatamente o que ele falaria sobre cães. Repare que temos várias informações ao longo do texto: a hipótese dos zoólogos sobre a origem dos cães, a associação entre eles e os seres humanos, a disseminação dos cães pelo mundo, as vantagens da convivência entre cães e homens.

As informações que se relacionam com o tema chamamos de subtemas (ou ideias secundárias). Essas informações se integram, ou seja, todas elas caminham no sentido de estabelecer uma unidade de sentido. Portanto, pense: sobre o que exatamente esse texto fala? Qual seu assunto, qual seu tema? Certamente você chegou à conclusão de que o texto fala sobre a relação entre homens e cães. Se foi isso que você pensou, parabéns! Isso significa que você foi capaz de identificar o tema do texto!

Fonte: <https://portuguesrapido.com/tema-ideia-central-e-ideias-secundarias/>

### IDENTIFICAÇÃO DE EFEITOS DE IRONIA OU HUMOR EM TEXTOS VARIADOS

#### Ironia

Ironia é o recurso pelo qual o emissor diz o contrário do que está pensando ou sentindo (ou por pudor em relação a si próprio ou com intenção depreciativa e sarcástica em relação a outrem).

A ironia consiste na utilização de determinada palavra ou expressão que, em um outro contexto diferente do usual, ganha um novo sentido, gerando um efeito de humor.

Exemplo:







Na construção de um texto, ela pode aparecer em três modos: ironia verbal, ironia de situação e ironia dramática (ou satírica).

#### Ironia verbal

Ocorre quando se diz algo pretendendo expressar outro significado, normalmente oposto ao sentido literal. A expressão e a intenção são diferentes.

Exemplo: Você foi tão bem na prova! Tirou um zero incrível!

#### Ironia de situação

A intenção e resultado da ação não estão alinhados, ou seja, o resultado é contrário ao que se espera ou que se planeja.

Exemplo: Quando num texto literário uma personagem planeja uma ação, mas os resultados não saem como o esperado. No livro "Memórias Póstumas de Brás Cubas", de Machado de Assis, a personagem título tem obsessão por ficar conhecida. Ao longo da vida, tenta de muitas maneiras alcançar a notoriedade sem sucesso. Após a morte, a personagem se torna conhecida. A ironia é que planejou ficar famoso antes de morrer e se tornou famoso após a morte.

#### Ironia dramática (ou satírica)

A ironia dramática é um dos efeitos de sentido que ocorre nos textos literários quando a personagem tem a consciência de que suas ações não serão bem-sucedidas ou que está entrando por um caminho ruim, mas o leitor já tem essa consciência.

Exemplo: Em livros com narrador onisciente, que sabe tudo o que se passa na história com todas as personagens, é mais fácil aparecer esse tipo de ironia. A peça como Romeu e Julieta, por exemplo, se inicia com a fala que relata que os protagonistas da história irão morrer em decorrência do seu amor. As personagens agem ao longo da peça esperando conseguir atingir seus objetivos, mas a plateia já sabe que eles não serão bem-sucedidos.

#### Humor

Nesse caso, é muito comum a utilização de situações que pareçam cômicas ou surpreendentes para provocar o efeito de humor.

Situações cômicas ou potencialmente humorísticas compartilham da característica do efeito surpresa. O humor reside em ocorrer algo fora do esperado numa situação.

Há diversas situações em que o humor pode aparecer. Há as tirinhas e charges, que aliam texto e imagem para criar efeito cômico; há anedotas ou pequenos contos; e há as crônicas, frequentemente acessadas como forma de gerar o riso.

Os textos com finalidade humorística podem ser divididos em quatro categorias: anedotas, cartuns, tiras e charges.

Exemplo:



#### ANÁLISE E A INTERPRETAÇÃO DO TEXTO SEGUNDO O GÊNERO EM QUE SE INSCREVE

Compreender um texto trata da análise e decodificação do que de fato está escrito, seja das frases ou das ideias presentes. Interpretar um texto, está ligado às conclusões que se pode chegar ao conectar as ideias do texto com a realidade. Interpretação trabalha com a subjetividade, com o que se entendeu sobre o texto.

Interpretar um texto permite a compreensão de todo e qualquer texto ou discurso e se amplia no entendimento da sua ideia principal. Compreender relações semânticas é uma competência imprescindível no mercado de trabalho e nos estudos.

Quando não se sabe interpretar corretamente um texto pode-se criar vários problemas, afetando não só o desenvolvimento profissional, mas também o desenvolvimento pessoal.

#### Busca de sentidos

Para a busca de sentidos do texto, pode-se retirar do mesmo os **tópicos frasais** presentes em cada parágrafo. Isso auxiliará na apreensão do conteúdo exposto.

Isso porque é ali que se fazem necessários, estabelecem uma relação hierárquica do pensamento defendido, retomando ideias já citadas ou apresentando novos conceitos.

Por fim, concentre-se nas ideias que realmente foram explicitadas pelo autor. Textos argumentativos não costumam conceder espaço para divagações ou hipóteses, supostamente contidas nas entrelinhas. Deve-se ater às ideias do autor, o que não quer dizer que o leitor precise ficar preso na superfície do texto, mas é fundamental que não sejam criadas suposições vagas e inespecíficas.

#### Importância da interpretação

A prática da leitura, seja por prazer, para estudar ou para se informar, aprimora o vocabulário e dinamiza o raciocínio e a interpretação. A leitura, além de favorecer o aprendizado de conteúdos específicos, aprimora a escrita.

Uma interpretação de texto assertiva depende de inúmeros fatores. Muitas vezes, apressados, descuidamo-nos dos detalhes presentes em um texto, achamos que apenas uma leitura já se faz suficiente. Interpretar exige paciência e, por isso, sempre releia o texto, pois a segunda leitura pode apresentar aspectos surpreendentes que não foram observados previamente. Para auxiliar na busca de sentidos do texto, pode-se também retirar dele os **tópicos frasais** presentes em cada parágrafo, isso certamente auxiliará na apreensão do conteúdo exposto.

Lembre-se de que os parágrafos não estão organizados, pelo menos em um bom texto, de maneira aleatória, se estão no lugar que estão, é porque ali se fazem necessários, estabelecendo uma relação hierárquica do pensamento defendido, retomando ideias já citadas ou apresentando novos conceitos.

Concentre-se nas ideias que de fato foram explicitadas pelo autor: os textos argumentativos não costumam conceder espaço para divagações ou hipóteses, supostamente contidas nas entrelinhas. Devemos nos ater às ideias do autor, isso não quer dizer que você precise ficar preso na superfície do texto, mas é fundamental que não criemos, à revelia do autor, suposições vagas e inespecíficas. Ler com atenção é um exercício que deve ser praticado à exaustão, assim como uma técnica, que fará de nós leitores proficientes.

#### Diferença entre compreensão e interpretação

A compreensão de um texto é fazer uma análise objetiva do texto e verificar o que realmente está escrito nele. Já a interpretação imagina o que as ideias do texto têm a ver com a realidade. O leitor tira conclusões subjetivas do texto.

#### Gêneros Discursivos

**Romance:** descrição longa de ações e sentimentos de personagens fictícios, podendo ser de comparação com a realidade ou totalmente irreal. A diferença principal entre um romance e uma novela é a extensão do texto, ou seja, o romance é mais longo. No romance nós temos uma história central e várias histórias secundárias.

**Conto:** obra de ficção onde é criado seres e locais totalmente imaginário. Com linguagem linear e curta, envolve poucas personagens, que geralmente se movimentam em torno de uma única ação, dada em um só espaço, eixo temático e conflito. Suas ações encaminham-se diretamente para um desfecho.

**Novela:** muito parecida com o conto e o romance, diferenciado por sua extensão. Ela fica entre o conto e o romance, e tem a história principal, mas também tem várias histórias secundárias. O tempo na novela é baseada no calendário. O tempo e local são definidos pelas histórias dos personagens. A história (enredo) tem um ritmo mais acelerado do que a do romance por ter um texto mais curto.

**Crônica:** texto que narra o cotidiano das pessoas, situações que nós mesmos já vivemos e normalmente é utilizado a ironia para mostrar um outro lado da mesma história. Na crônica o tempo não é relevante e quando é citado, geralmente são pequenos intervalos como horas ou mesmo minutos.

**Poesia:** apresenta um trabalho voltado para o estudo da linguagem, fazendo-o de maneira particular, refletindo o momento, a vida dos homens através de figuras que possibilitam a criação de imagens.

**Editorial:** texto dissertativo argumentativo onde expressa a opinião do editor através de argumentos e fatos sobre um assunto que está sendo muito comentado (polêmico). Sua intenção é convencer o leitor a concordar com ele.

**Entrevista:** texto expositivo e é marcado pela conversa de um entrevistador e um entrevistado para a obtenção de informações. Tem como principal característica transmitir a opinião de pessoas de destaque sobre algum assunto de interesse.

**Cantiga de roda:** gênero empírico, que na escola se materializa em uma concretude da realidade. A cantiga de roda permite as crianças terem mais sentido em relação a leitura e escrita, ajudando os professores a identificar o nível de alfabetização delas.

**Receita:** texto instrucional e injuntivo que tem como objetivo de informar, aconselhar, ou seja, recomendam dando uma certa liberdade para quem recebe a informação.

#### DISTINÇÃO DE FATO E OPINIÃO SOBRE ESSE FATO

##### Fato

O fato é algo que aconteceu ou está acontecendo. A existência do fato pode ser constatada de modo indiscutível. O fato pode ser uma coisa que aconteceu e pode ser comprovado de alguma maneira, através de algum documento, números, vídeo ou registro.

Exemplo de fato:

A mãe foi viajar.

##### Interpretação

É o ato de dar sentido ao fato, de entendê-lo. Interpretamos quando relacionamos fatos, os comparamos, buscamos suas causas, previmos suas consequências.

Entre o fato e sua interpretação há uma relação lógica: se apontamos uma causa ou consequência, é necessário que seja plausível. Se comparamos fatos, é preciso que suas semelhanças ou diferenças sejam detectáveis.

Exemplos de interpretação:

A mãe foi viajar porque considerou importante estudar em outro país.

A mãe foi viajar porque se preocupava mais com sua profissão do que com a filha.

##### Opinião

A opinião é a avaliação que se faz de um fato considerando um juízo de valor. É um julgamento que tem como base a interpretação que fazemos do fato.

Nossas opiniões costumam ser avaliadas pelo grau de coerência que mantêm com a interpretação do fato. É uma interpretação do fato, ou seja, um modo particular de olhar o fato. Esta opinião pode alterar de pessoa para pessoa devido a fatores socioculturais.

Exemplos de opiniões que podem decorrer das interpretações anteriores:

A mãe foi viajar porque considerou importante estudar em outro país. Ela tomou uma decisão acertada.

A mãe foi viajar porque se preocupava mais com sua profissão do que com a filha. Ela foi egoísta.

Muitas vezes, a interpretação já traz implícita uma opinião.

Por exemplo, quando se mencionam com ênfase consequências negativas que podem advir de um fato, se enaltecem previsões positivas ou se faz um comentário irônico na interpretação, já estamos expressando nosso julgamento.

É muito importante saber a diferença entre o fato e opinião, principalmente quando debatemos um tema polêmico ou quando analisamos um texto dissertativo.

Exemplo:

A mãe viajou e deixou a filha só. Nem deve estar se importando com o sofrimento da filha.

---

## NOÇÕES DE INFORMÁTICA

---

1. Conceitos básicos e modos de utilização de tecnologias, ferramentas, aplicativos e procedimentos de informática: tipos de computadores, conceitos de hardware e de software, instalação de periféricos . . . . .	01
2. Edição de textos, planilhas e apresentações (ambiente Microsoft Office, versões 2010, 2013 e 365) . . . . .	03
3. Noções de sistema operacional (ambiente Windows, versões 7, 8 e 10) . . . . .	38
4. Redes de computadores: conceitos básicos, ferramentas, aplicativos e procedimentos de Internet e intranet. Programas de navegação: Mozilla Firefox e Google Chrome. . . . .	61
5. Programa de correio eletrônico. Sítios de busca e pesquisa na Internet. . . . .	69
6. Conceitos de organização e de gerenciamento de informações, arquivos, pastas e programas . . . . .	72
7. Segurança da informação: procedimentos de segurança . . . . .	75
8. Noções de vírus, worms e pragas virtuais. Aplicativos para segurança (antivírus, firewall, antispyware etc.) . . . . .	77
9. Procedimentos de backup . . . . .	79

**CONCEITOS BÁSICOS E MODOS DE UTILIZAÇÃO DE TECNOLOGIAS, FERRAMENTAS, APLICATIVOS E PROCEDIMENTOS DE INFORMÁTICA: TIPOS DE COMPUTADORES, CONCEITOS DE HARDWARE E DE SOFTWARE, INSTALAÇÃO DE PERIFÉRICOS**

### Hardware

O hardware são as partes físicas de um computador. Isso inclui a Unidade Central de Processamento (CPU), unidades de armazenamento, placas mãe, placas de vídeo, memória, etc.<sup>1</sup>. Outras partes extras chamados componentes ou dispositivos periféricos incluem o mouse, impressoras, modems, scanners, câmeras, etc.

Para que todos esses componentes sejam usados apropriadamente dentro de um computador, é necessário que a funcionalidade de cada um dos componentes seja traduzida para algo prático. Surge então a função do sistema operacional, que faz o intermédio desses componentes até sua função final, como, por exemplo, processar os cálculos na CPU que resultam em uma imagem no monitor, processar os sons de um arquivo MP3 e mandar para a placa de som do seu computador, etc. Dentro do sistema operacional você ainda terá os programas, que dão funcionalidades diferentes ao computador.

### Gabinete

O gabinete abriga os componentes internos de um computador, incluindo a placa mãe, processador, fonte, discos de armazenamento, leitores de discos, etc. Um gabinete pode ter diversos tamanhos e designs.




Gabinete.

Fonte: <https://www.chipart.com.br/gabinete/gabinete-gamer-game-max-shine-g517-mid-tower-com-1-fan-vidro-temperado-preto/2546>

### Processador ou CPU (Unidade de Processamento Central)

É o cérebro de um computador. É a base sobre a qual é construída a estrutura de um computador. Uma CPU funciona, basicamente, como uma calculadora. Os programas enviam cálculos para o CPU, que tem um sistema próprio de “fila” para fazer os cálculos mais importantes primeiro, e separar também os cálculos entre os núcleos de um computador. O resultado desses cálculos é traduzido em uma ação concreta, como por exemplo, aplicar uma edição em uma imagem, escrever um texto e as letras aparecerem no monitor do PC, etc. A velocidade de um processador está relacionada à velocidade com que a CPU é capaz de fazer os cálculos.

<sup>1</sup> <https://www.palpitedigital.com/principais-componentes-internos-pc-perifericos-hardware-software/#:~:text=O%20hardware%20s%C3%A3o%20as%20partes,%2C%20scanners%2C%20c%C3%A2meras%2C%20etc.>



CPU.

Fonte: <https://www.showmetech.com.br/porque-o-processador-e-uma-peca-importante>

### Coolers

Quando cada parte de um computador realiza uma tarefa, elas usam eletricidade. Essa eletricidade usada tem como uma consequência a geração de calor, que deve ser dissipado para que o computador continue funcionando sem problemas e sem engasgos no desempenho. Os coolers e ventoinhas são responsáveis por promover uma circulação de ar dentro da case do CPU. Essa circulação de ar provoca uma troca de temperatura entre o processador e o ar que ali está passando. Essa troca de temperatura provoca o resfriamento dos componentes do computador, mantendo seu funcionamento intacto e prolongando a vida útil das peças.



Cooler.

Fonte: <https://www.terabyte.shop.com.br/produto/10546/cooler-deep-cool-gammaxx-c40-dp-mch4-gmx-c40p-intelam4-ryzen>

### Placa-mãe

Se o CPU é o cérebro de um computador, a placa-mãe é o esqueleto. A placa mãe é responsável por organizar a distribuição dos cálculos para o CPU, conectando todos os outros componentes externos e internos ao processador. Ela também é responsável por enviar os resultados dos cálculos para seus devidos destinos. Uma placa mãe pode ser on-board, ou seja, com componentes como placas de som e placas de vídeo fazendo parte da própria placa mãe, ou off-board, com todos os componentes sendo conectados a ela.



Placa-mãe.

Fonte: <https://www.terabyte-shop.com.br/produto/9640/placa-mae-biostar-b360mhd-pro-ddr4-lga-1151>

**Fonte**

É responsável por fornecer energia às partes que compõem um computador, de forma eficiente e protegendo as peças de surtos de energia.



Fonte

Fonte: <https://www.magazineluiza.com.br/fonte-atx-alimentacao-pc-230w-01001-xway/p/dh97g572hc/in/ftpc>

**Placas de vídeo**

Permitem que os resultados numéricos dos cálculos de um processador sejam traduzidos em imagens e gráficos para aparecer em um monitor.



Placa de vídeo

Fonte: <https://www.techtudo.com.br/noticias/noticia/2012/12/conheca-melhores-placas-de-video-lancadas-em-2012.html>

**Periféricos de entrada, saída e armazenamento**

São placas ou aparelhos que recebem ou enviam informações para o computador. São classificados em:

– **Periféricos de entrada:** são aqueles que enviam informações para o computador. Ex.: teclado, mouse, scanner, microfone, etc.



Periféricos de entrada.

Fonte: <https://mind42.com/public/970058ba-a8f4-451b-b121-3ba-35c51e1e7>

– **Periféricos de saída:** São aqueles que recebem informações do computador. Ex.: monitor, impressora, caixas de som.



Periféricos de saída.

Fonte: <https://aprendafazer.net/o-que-sao-os-perifericos-de-saida-para-que-servem-e-que-tipos-existem>

– **Periféricos de entrada e saída:** são aqueles que enviam e recebem informações para/do computador. Ex.: monitor touchscreen, drive de CD – DVD, HD externo, pen drive, impressora multifuncional, etc.



Periféricos de entrada e saída.

Fonte: <https://almeida3.webnode.pt/trabalhos-de-tic/dispositivos-de-entrada-e-saida>

– **Periféricos de armazenamento:** são aqueles que armazenam informações. Ex.: pen drive, cartão de memória, HD externo, etc.



Periféricos de armazenamento.

Fonte: <https://www.slideshare.net/contatoharpa/perifricos-4041411>

### Software

Software é um agrupamento de comandos escritos em uma linguagem de programação<sup>2</sup>. Estes comandos, ou instruções, criam as ações dentro do programa, e permitem seu funcionamento.

Um software, ou programa, consiste em informações que podem ser lidas pelo computador, assim como seu conteúdo audiovisual, dados e componentes em geral. Para proteger os direitos do criador do programa, foi criada a licença de uso. Todos estes componentes do programa fazem parte da licença.

A licença é o que garante o direito autoral do criador ou distribuidor do programa. A licença é um grupo de regras estipuladas pelo criador/distribuidor do programa, definindo tudo que é ou não é permitido no uso do software em questão.

Os softwares podem ser classificados em:

– **Software de Sistema:** o software de sistema é constituído pelos sistemas operacionais (S.O). Estes S.O que auxiliam o usuário, para passar os comandos para o computador. Ele interpreta nossas ações e transforma os dados em códigos binários, que podem ser processados

– **Software Aplicativo:** este tipo de software é, basicamente, os programas utilizados para aplicações dentro do S.O., que não estejam ligados com o funcionamento do mesmo. Exemplos: Word, Excel, Paint, Bloco de notas, Calculadora.

<sup>2</sup> <http://www.itvale.com.br>

– **Software de Programação:** são softwares usados para criar outros programas, a partir de uma linguagem de programação, como Java, PHP, Pascal, C+, C++, entre outras.

– **Software de Tutorial:** são programas que auxiliam o usuário de outro programa, ou ensine a fazer algo sobre determinado assunto.

– **Software de Jogos:** são softwares usados para o lazer, com vários tipos de recursos.

– **Software Aberto:** é qualquer dos softwares acima, que tenha o código fonte disponível para qualquer pessoa.

Todos estes tipos de software evoluem muito todos os dias. Sempre estão sendo lançados novos sistemas operacionais, novos games, e novos aplicativos para facilitar ou entreter a vida das pessoas que utilizam o computador.

**EDIÇÃO DE TEXTOS, PLANILHAS E APRESENTAÇÕES  
(AMBIENTE MICROSOFT OFFICE, VERSÕES 2010, 2013  
E 365)**

### WORD 2010

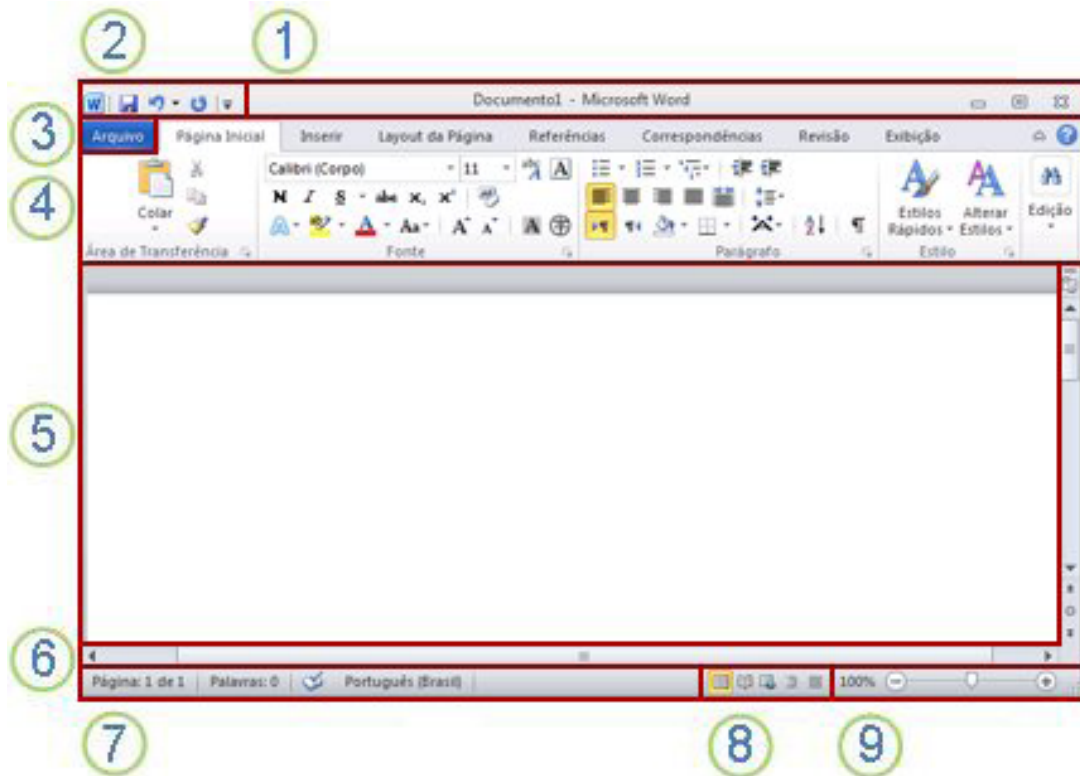
O Word faz parte da suíte de aplicativos Office, e é considerado um dos principais produtos da Microsoft sendo a suíte que domina o mercado de suítes de escritório.

Word é um processador de textos versátil com recursos avançados de editoração eletrônica capaz de criar textos, elementos gráficos, cartas, relatórios, páginas da Internet e e-mail<sup>3</sup>.

A versão 2010 trouxe muitos novos recursos úteis para o programa, junto com alterações importantes na interface do usuário que foi projetada para aprimorar o acesso a toda a ampla variedade de recursos do Word.

A interface do Word 2010 é bem diferente da versão 2003 e bem parecida com o Word 2007. Dentre as vantagens oferecidas pelo aplicativo, podemos destacar: efeitos de formatação como preenchimentos de gradiente e reflexos, diretamente no texto do documento, aplicar ao texto e às formas, muitos dos mesmos efeitos que talvez já use para imagens, gráficos e elementos gráficos SmartArt, uso do Painel de Navegação que facilita a pesquisa e até a reorganização do conteúdo do documento em poucos cliques, além de ferramentas para trabalhos em rede.

<sup>3</sup> Monteiro, E. Microsoft Word 2007.



Interface do Word 2010.

**1. Barra de título:** exibe o nome de arquivo do documento que está sendo editado e o nome do software que você está usando<sup>4</sup>. Ele também inclui a minimizar padrão, restauração, botões e fechar.

**2. Ferramentas de acesso rápido:** comandos que costumam ser usados, como Salvar, Desfazer, e Refazer estão localizados aqui. No final da barra de ferramentas de acesso rápido é um menu suspenso onde você pode adicionar outros comumente usados ou necessários comumente comandos.

**3. Guia de arquivo:** clique neste botão para localizar comandos que atuam no documento, em vez do conteúdo do documento, como o Novo, Abrir, Salvar como, Imprimir e Fechar.

**4. A faixa de opções:** comandos necessários para o seu trabalho estão localizados aqui. A aparência da faixa de opções será alterada dependendo do tamanho do seu monitor. O Word irá compactar a faixa de opções alterando a organização dos controles para acomodar monitores menores.

**5. Janela de editar:** mostra o conteúdo do documento que você está editando.

**6. Barra de rolagem:** permite a você alterar a posição de exibição do documento que você está editando.

**7. Barra de status:** exibe informações sobre o documento que você está editando.

**8. Botões de exibição:** permite a você alterar o modo de exibição do documento que você está editando para atender às suas necessidades.

**9. Controle de slide de zoom:** permite que você alterar as configurações de zoom do documento que você está editando.

#### Salvar a abrir um documento

No Word, você deve salvar seu documento para que você pode sair do programa sem perder seu trabalho. Quando você salva o documento, ele é armazenado como um arquivo em seu computador. Posteriormente, você pode abrir o arquivo, alterá-lo e imprimi-lo.

Para salvar um documento, faça o seguinte:

1. Clique no botão Salvar na barra de ferramentas de acesso rápido.

2. Especifique o local onde deseja salvar o documento na caixa Salvar em. Na primeira vez em que você salvar o documento, a primeira linha de texto no documento é previamente preenchida como nome do arquivo na caixa nome do arquivo. Para alterar o nome do arquivo, digite um novo nome de arquivo.

3. Clique em Salvar.

4. O documento é salvo como um arquivo. O nome do arquivo na barra de título é alterado para refletir o nome de arquivo salvo.

É possível abrir um documento do Word para continuar seu trabalho. Para abrir um documento, faça o seguinte:

1. Clique no botão Iniciar e, em seguida, clique em documentos.

2. Navegue até o local onde você armazenou o arquivo e clique duas vezes no arquivo. Aparece a tela de inicialização do Word e, em seguida, o documento é exibido.

<sup>4</sup> [https://support.microsoft.com/pt-br/office/word-para-novos-usu%C3%A1rios-cace0fd8-eed9-4aa2-b3c6-07d39895886c#ID0EAABAAA=Office\\_2010](https://support.microsoft.com/pt-br/office/word-para-novos-usu%C3%A1rios-cace0fd8-eed9-4aa2-b3c6-07d39895886c#ID0EAABAAA=Office_2010)

---

## RACIOCÍNIO LÓGICO E MATEMÁTICO

---

1. Operações, propriedades e aplicações (soma, subtração, multiplicação, divisão, potenciação e radiciação). . . . .	01
2. Princípios de contagem e probabilidade. Arranjos e permutações. Combinações. . . . .	07
3. Conjuntos numéricos (números naturais, inteiros, racionais e reais) e operações com conjuntos. . . . .	10
4. Razões e proporções (grandezas diretamente proporcionais, grandezas inversamente proporcionais, porcentagem, regras de três simples e compostas) . . . . .	16
5. Equações e inequações . . . . .	25
6. Sistemas de medidas. Volumes. . . . .	31
7. Compreensão de estruturas lógicas. . . . .	35
8. Lógica de argumentação (analogias, inferências, deduções e conclusões). . . . .	50
9. Diagramas lógicos. . . . .	54



**OPERAÇÕES, PROPRIEDADES E APLICAÇÕES (SOMA, SUBTRAÇÃO, MULTIPLICAÇÃO, DIVISÃO, POTENCIAÇÃO E RADICIAÇÃO)**

**Números Naturais**

Os números naturais são o modelo matemático necessário para efetuar uma contagem.

Começando por zero e acrescentando sempre uma unidade, obtemos o conjunto infinito dos números naturais

$$\mathbb{N} = \{0, 1, 2, 3, 4, 5, 6 \dots\}$$

- Todo número natural dado tem um sucessor

- a) O sucessor de 0 é 1.
- b) O sucessor de 1000 é 1001.
- c) O sucessor de 19 é 20.

Usamos o \* para indicar o conjunto sem o zero.

$$\mathbb{N}^* = \{1, 2, 3, 4, 5, 6 \dots\}$$

- Todo número natural dado N, exceto o zero, tem um antecessor (número que vem antes do número dado).

Exemplos: Se m é um número natural finito diferente de zero.

- a) O antecessor do número m é m-1.
- b) O antecessor de 2 é 1.
- c) O antecessor de 56 é 55.
- d) O antecessor de 10 é 9.

**Expressões Numéricas**

Nas expressões numéricas aparecem adições, subtrações, multiplicações e divisões. Todas as operações podem acontecer em uma única expressão. Para resolver as expressões numéricas utilizamos alguns procedimentos:

Se em uma expressão numérica aparecer as quatro operações, devemos resolver a multiplicação ou a divisão primeiramente, na ordem em que elas aparecerem e somente depois a adição e a subtração, também na ordem em que aparecerem e os parênteses são resolvidos primeiro.

**Exemplo 1**

$$10 + 12 - 6 + 7$$

$$22 - 6 + 7$$

$$16 + 7$$

$$23$$

**Exemplo 2**

$$40 - 9 \times 4 + 23$$

$$40 - 36 + 23$$

$$4 + 23$$

$$27$$

**Exemplo 3**

$$25 - (50 - 30) + 4 \times 5$$

$$25 - 20 + 20 = 25$$

**Números Inteiros**

Podemos dizer que este conjunto é composto pelos números naturais, o conjunto dos opostos dos números naturais e o zero. Este conjunto pode ser representado por:

$$\mathbb{Z} = \{\dots, -3, -2, -1, 0, 1, 2, 3, \dots\}$$

**Subconjuntos do conjunto  $\mathbb{Z}$ :**

1) Conjunto dos números inteiros excluindo o zero

$$\mathbb{Z}^* = \{\dots -2, -1, 1, 2, \dots\}$$

2) Conjuntos dos números inteiros não negativos

$$\mathbb{Z}_+ = \{0, 1, 2, \dots\}$$

3) Conjunto dos números inteiros não positivos

$$\mathbb{Z}_- = \{\dots -3, -2, -1\}$$

**Números Racionais**

Chama-se de número racional a todo número que pode ser expresso na forma  $\frac{a}{b}$ , onde a e b são inteiros quaisquer, com  $b \neq 0$

São exemplos de números racionais:

$$-12/51$$

$$-3$$

$$-(-3)$$

$$-2,333\dots$$

As dízimas periódicas podem ser representadas por fração, portanto são consideradas números racionais.

Como representar esses números?

**Representação Decimal das Frações**

Temos 2 possíveis casos para transformar frações em decimais

1º) Decimais exatos: quando dividirmos a fração, o número decimal terá um número finito de algarismos após a vírgula.

$$\frac{1}{2} = 0,5$$

$$\frac{1}{4} = 0,25$$

$$\frac{3}{4} = 0,75$$

2º) Terá um número infinito de algarismos após a vírgula, mas lembrando que a dízima deve ser periódica para ser número racional

**OBS:** período da dízima são os números que se repetem, se não repetir não é dízima periódica e assim números irracionais, que trataremos mais a frente.

$$\frac{1}{3} = 0,333\dots$$

$$\frac{35}{99} = 0,353535\dots$$

$$\frac{105}{9} = 11,6666\dots$$

**Representação Fracionária dos Números Decimais**

1º caso) Se for exato, conseguimos sempre transformar com o denominador seguido de zeros.

O número de zeros depende da casa decimal. Para uma casa, um zero (10) para duas casas, dois zeros(100) e assim por diante.

$$0,3 = \frac{3}{10}$$

$$0,03 = \frac{3}{100}$$

$$0,003 = \frac{3}{1000}$$

$$3,3 = \frac{33}{10}$$

2º caso) Se dízima periódica é um número racional, então como podemos transformar em fração?

**Exemplo 1**

Transforme a dízima 0,333... em fração

Sempre que precisar transformar, vamos chamar a dízima dada de x, ou seja

$$X=0,333\dots$$

Se o período da dízima é de um algarismo, multiplicamos por 10.

$$10x=3,333\dots$$

E então subtraímos:

$$10x-x=3,333\dots-0,333\dots$$

$$9x=3$$

$$X=3/9$$

$$X=1/3$$

Agora, vamos fazer um exemplo com 2 algarismos de período.

**Exemplo 2**

Seja a dízima 1,1212...

Façamos x = 1,1212...

$$100x = 112,1212\dots$$

Subtraindo:

$$100x-x=112,1212\dots-1,1212\dots$$

$$99x=111$$

$$X=111/99$$

**Números Irracionais**

**Identificação de números irracionais**

- Todas as dízimas periódicas são números racionais.
- Todos os números inteiros são racionais.
- Todas as frações ordinárias são números racionais.
- Todas as dízimas não periódicas são números irracionais.
- Todas as raízes inexatas são números irracionais.
- A soma de um número racional com um número irracional é sempre um número irracional.
- A diferença de dois números irracionais, pode ser um número racional.

- Os números irracionais não podem ser expressos na forma  $\frac{a}{b}$ , com a e b inteiros e b≠0.

**Exemplo:**  $\sqrt{5} - \sqrt{5} = 0$  e 0 é um número racional.

- O quociente de dois números irracionais, pode ser um número racional.

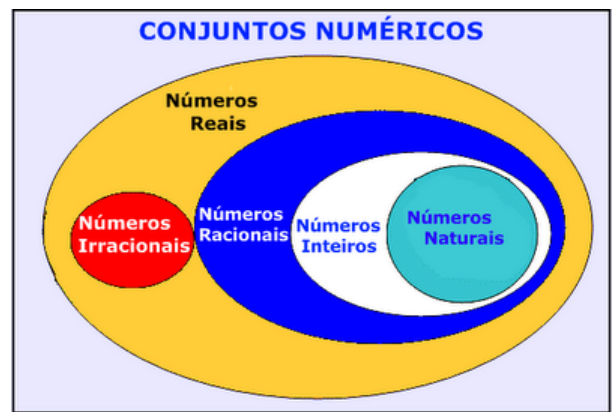
**Exemplo:**  $\sqrt{8} : \sqrt{2} = \sqrt{4} = 2$  e 2 é um número racional.

- O produto de dois números irracionais, pode ser um número racional.

**Exemplo:**  $\sqrt{7} \cdot \sqrt{7} = \sqrt{49} = 7$  é um número racional.

**Exemplo:** radicais ( $\sqrt{2}, \sqrt{3}$ ) a raiz quadrada de um número natural, se não inteira, é irracional.

**Números Reais**



Fonte: www.estudokids.com.br

Representação na reta



**Intervalos limitados**

Intervalo fechado – Números reais maiores do que a ou iguais a e menores do que b ou iguais a b.



Intervalo: [a,b]  
Conjunto: {x ∈ R | a ≤ x ≤ b}

Intervalo aberto – números reais maiores que a e menores que b.



Intervalo: ]a,b[  
Conjunto: {x ∈ R | a < x < b}

Intervalo fechado à esquerda – números reais maiores que a ou iguais a A e menores do que B.



Intervalo:  $[a, b[$   
 Conjunto  $\{x \in \mathbb{R} | a \leq x < b\}$

Intervalo fechado à direita – números reais maiores que a e menores ou iguais a b.



Intervalo:  $]a, b]$   
 Conjunto:  $\{x \in \mathbb{R} | a < x \leq b\}$

**Intervalos Ilimitados**

Semirreta esquerda, fechada de origem b- números reais menores ou iguais a b.



Intervalo:  $] -\infty, b]$   
 Conjunto:  $\{x \in \mathbb{R} | x \leq b\}$

Semirreta esquerda, aberta de origem b – números reais menores que b.



Intervalo:  $] -\infty, b[$   
 Conjunto:  $\{x \in \mathbb{R} | x < b\}$

Semirreta direita, fechada de origem a – números reais maiores ou iguais a A.



Intervalo:  $[a, +\infty[$   
 Conjunto:  $\{x \in \mathbb{R} | x \geq a\}$

Semirreta direita, aberta, de origem a – números reais maiores que a.



Intervalo:  $]a, +\infty[$   
 Conjunto:  $\{x \in \mathbb{R} | x > a\}$

**Potenciação**

Multiplicação de fatores iguais

$2^3 = 2 \cdot 2 \cdot 2 = 8$

**Casos**

1) Todo número elevado ao expoente 0 resulta em 1.

$1^0 = 1$

$100000^0 = 1$

2) Todo número elevado ao expoente 1 é o próprio número.

$3^1 = 3$

$4^1 = 4$

3) Todo número negativo, elevado ao expoente par, resulta em um número positivo.

$(-2)^2 = 4$

$(-4)^2 = 16$

4) Todo número negativo, elevado ao expoente ímpar, resulta em um número negativo.

$(-2)^3 = -8$

$(-3)^3 = -27$

5) Se o sinal do expoente for negativo, devemos passar o sinal para positivo e inverter o número que está na base.

$2^{-1} = \frac{1}{2}$

$2^{-2} = \frac{1}{4}$

6) Toda vez que a base for igual a zero, não importa o valor do expoente, o resultado será igual a zero.

$0^2 = 0$

$0^3 = 0$

**Propriedades**

1)  $(a^m \cdot a^n = a^{m+n})$  Em uma multiplicação de potências de mesma base, repete-se a base e soma os expoentes.

**Exemplos:**

$2^4 \cdot 2^3 = 2^{4+3} = 2^7$

$(2 \cdot 2 \cdot 2) \cdot (2 \cdot 2 \cdot 2) = 2 \cdot 2 \cdot 2 \cdot 2 \cdot 2 \cdot 2 = 2^7$

$\left(\frac{1}{2}\right)^2 \cdot \left(\frac{1}{2}\right)^3 = \left(\frac{1}{2}\right)^{2+3} = \left(\frac{1}{2}\right)^5 = 2^{-2} \cdot 2^{-3} = 2^{-5}$

2)  $(a^m : a^n = a^{m-n})$ . Em uma divisão de potência de mesma base. Conserva-se a base e subtraem os expoentes.

**Exemplos:**

$9^6 : 9^2 = 9^{6-2} = 9^4$

$\left(\frac{1}{2}\right)^2 : \left(\frac{1}{2}\right)^3 = \left(\frac{1}{2}\right)^{2-3} = \left(\frac{1}{2}\right)^{-1} = 2$

3)  $(a^m)^n$  Potência de potência. Repete-se a base e multiplica-se os expoentes.

**Exemplos:**

$$(5^2)^3 = 5^{2 \cdot 3} = 5^6$$

$$\left(\left(\frac{2}{3}\right)^4\right)^3 = \frac{2^{12}}{3}$$

4) E uma multiplicação de dois ou mais fatores elevados a um expoente, podemos elevar cada um a esse mesmo expoente.

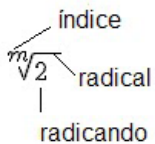
$$(4 \cdot 3)^2 = 4^2 \cdot 3^2$$

5) Na divisão de dois fatores elevados a um expoente, podemos elevar separados.

$$\left(\frac{15}{7}\right)^2 = \frac{15^2}{7^2}$$

**Radiciação**

Radiciação é a operação inversa a potenciação



**Técnica de Cálculo**

A determinação da raiz quadrada de um número torna-se mais fácil quando o algarismo se encontra fatorado em números primos. Veja:

64	2
32	2
16	2
8	2
4	2
2	2
1	

$$64 = 2 \cdot 2 \cdot 2 \cdot 2 \cdot 2 \cdot 2 = 2^6$$

Como é raiz quadrada a cada dois números iguais “tira-se” um e multiplica.

$$\sqrt{64} = 2 \cdot 2 = 8$$

**Observe:**

$$\sqrt{3 \cdot 5} = (3 \cdot 5)^{\frac{1}{2}} = 3^{\frac{1}{2}} \cdot 5^{\frac{1}{2}} = \sqrt{3} \cdot \sqrt{5}$$

De modo geral, se

$$a \in R_+, b \in R_+, n \in N^*$$

Então:

$$\sqrt[n]{a \cdot b} = \sqrt[n]{a} \cdot \sqrt[n]{b}$$

O radical de índice inteiro e positivo de um produto indicado é igual ao produto dos radicais de mesmo índice dos fatores do radicando.

**Raiz quadrada de frações ordinárias**

Observe: 
$$\sqrt{\frac{2}{3}} = \left(\frac{2}{3}\right)^{\frac{1}{2}} = \frac{2^{\frac{1}{2}}}{3^{\frac{1}{2}}} = \frac{\sqrt{2}}{\sqrt{3}}$$

De modo geral, se  $a \in R_+, b \in R_+, n \in N^*$ , então:  $\sqrt[n]{\frac{a}{b}} = \frac{\sqrt[n]{a}}{\sqrt[n]{b}}$

O radical de índice inteiro e positivo de um quociente indicado é igual ao quociente dos radicais de mesmo índice dos termos do radicando.

**Raiz quadrada números decimais**

$$\sqrt{1,69} = \sqrt{\frac{169}{100}} = \frac{\sqrt{169}}{\sqrt{100}} = \frac{13}{10} = 1,3$$

**Operações**

$$\sqrt{5,76} = \sqrt{\frac{576}{100}} = \frac{\sqrt{576}}{\sqrt{100}} = \frac{24}{10} = 2,4$$

**Operações**

Multiplicação  $\sqrt{a} \cdot \sqrt{b} = \sqrt{a \cdot b}$

Exemplo  $\sqrt{2} \cdot \sqrt{3} = \sqrt{6}$

Divisão  $\frac{\sqrt{a}}{\sqrt{b}} = \sqrt{\frac{a}{b}}$

Exemplo  $\frac{\sqrt{72}}{\sqrt{2}} = \sqrt{\frac{72}{2}}$

---

## ATUALIDADES

---

1. Aspectos gerais do Brasil e do Estado do Amapá. Temáticas atuais, relevantes e amplamente divulgadas referentes à História e Geografia do Brasil e do Amapá ..... 01
2. Domínio de tópicos atuais e relevantes de diversas áreas, tais como: economia, política, sociedade, educação, tecnologia, energia, relações internacionais, desenvolvimento sustentável, segurança, artes e literatura e suas vinculações históricas. Fatos da atualidade: locais e nacionais ..... 39

**ASPECTOS GERAIS DO BRASIL E DO ESTADO DO AMAPÁ. TEMÁTICAS ATUAIS, RELEVANTES E AMPLAMENTE DIVULGADAS REFERENTES À HISTÓRIA E GEOGRAFIA DO BRASIL E DO AMAPÁ**

**BRASIL**

**História do Brasil**

Na História do Brasil, estão relacionados todos os assuntos referentes à história do país. Sendo assim, o estudo e o ensino de História do Brasil abordam acontecimentos que se passaram no espaço geográfico brasileiro ou que interferiram diretamente em nosso país.

Portanto, os povos pré-colombianos que habitavam o território que hoje corresponde ao Brasil antes da chegada dos portugueses fazem parte da história de nosso país. Isso é importante de ser mencionado porque muitas pessoas consideram que a história brasileira iniciou-se com a chegada dos portugueses, em 1500.

*Nossa história é marcada pela diversidade em sua formação, decorrente dos muitos povos que aqui chegaram para desbravar e conquistar nossas terras.*

*Esse processo de colonização e formação de uma nova sociedade se deu através de muitos movimentos e manifestações, sempre envolvendo interesses e aspectos sociais, políticos e econômicos.*

*Movimentos esses que estão entrelaçados entre si, em função dos fatores que os originavam e dos interesses que por traz deles se apresentavam.*

*Diante disso, faremos uma abordagem sobre nossa história, desde o tempo da colonização portuguesa, até os dias de hoje, abordando os movimentos que ao longo do tempo foram tecendo as condições para que nosso Brasil apresente hoje essas características político-sócio-econômicas.*

Embora os portugueses tenham chegado ao Brasil em 1500, o processo de colonização do nosso país teve início somente em 1530. Nestes trinta primeiros anos, os portugueses enviaram para as terras brasileiras algumas expedições com objetivos de reconhecimento territorial e construção de feitorais para a exploração do pau-brasil. Estes primeiros portugueses que vieram para cá circularam apenas em territórios litorâneos. Ficavam alguns dias ou meses e logo retornavam para Portugal. Como não construíram residências, ou seja, não se fixaram no território, não houve colonização nesta época.

Neste período também ocorreram os primeiros contatos com os indígenas que habitavam o território brasileiro. Os portugueses começaram a usar a mão-de-obra indígena na exploração do pau-brasil. Em troca, ofereciam objetos de pequeno valor que fascinavam os nativos como, por exemplo, espelhos, apitos, chocalhos, etc.

**O início da colonização**

Preocupado com a possibilidade real de invasão do Brasil por outras nações (holandeses, ingleses e franceses), o rei de Portugal Dom João III, que ficou conhecido como “o Colonizador”, resolveu enviar ao Brasil, em 1530, a primeira expedição com o objetivo de colonizar o litoral brasileiro. Povoando, protegendo e desenvolvendo a colônia, seria mais difícil de perdê-la para outros países. Assim, chegou ao Brasil a expedição chefiada por Martim Afonso de Souza com as funções de estabelecer núcleos de povoamento no litoral, explorar metais preciosos e proteger o território de invasores. Teve início assim a efetiva colonização do Brasil.

Nomeado capitão-mor pelo rei, cabia também à Martim Afonso de Souza nomear funcionários e distribuir sesmarias (lotes de terras) à portugueses que quisessem participar deste novo empreendimento português.

A colonização do Brasil teve início em 1530 e passou por fases (ciclos) relacionadas à exploração, produção e comercialização de um determinado produto.

Vale ressaltar que a colonização do Brasil não foi pacífica, pois teve como características principais a exploração territorial, uso de mão-de-obra escrava (indígena e africana), utilização de violência para conter movimentos sociais e apropriação de terras indígenas.

O conceito mais sintético que podemos explorar é o que define como Regime Colonial, uma estrutura econômica mercantilista que concentra um conjunto de relações entre metrópoles e colônias. O fim último deste sistema consistia em proporcionar às metrópoles um fluxo econômico favorável que adviesse das atividades desenvolvidas na colônia.

Neste sentido a economia colonial surgia como complementar da economia metropolitana europeia, de forma que permitisse à metrópole enriquecer cada vez mais para fazer frente às demais nações europeias.

De forma simplificada, o Pacto ou Sistema Colonial definia uma série de considerações que prevaleceriam sobre quaisquer outras vigentes. A colônia só podia comercializar com a metrópole, fornecer-lhe o que necessitasse e dela comprar os produtos manufaturados. Era proibido na colônia o estabelecimento de qualquer tipo de manufatura que pudesse vir a concorrer com a produção da metrópole. Qualquer transação comercial fora dessa norma era considerada contrabando, sendo reprimido de acordo com a lei portuguesa.

A economia colonial era organizada com o objetivo de permitir a acumulação primitiva de capitais na metrópole. O mecanismo que tornava isso possível era o exclusivismo nas relações comerciais ou monopólio, gerador de lucros adicionais (sobre-lucro).

As relações comerciais estabelecidas eram: a metrópole venderia seus produtos o mais caro possível para a colônia e deveria comprar pelos mais baixos preços possíveis a produção colonial, gerando assim o sobre-lucro.

Fernando Novais em seu livro Portugal e Brasil na crise do Antigo Sistema Colonial ressalta o papel fundamental do comércio para a existência dos impérios ultramarinos:

*O comércio foi de fato o nervo da colonização do Antigo Regime, isto é, para incrementar as atividades mercantis processava-se a ocupação, povoamento e valorização das novas áreas. E aqui ressalta de novo o sentido que indicamos antes da colonização da época Moderna; indo em curso na Europa a expansão da economia de mercado, com a mercantilização crescente dos vários setores produtivos antes à margem da circulação de mercadorias – a produção colonial, isto é, a produção de núcleos criados na periferia de centros dinâmicos europeus para estimulá-los, era uma produção mercantil, ligada às grandes linhas do tráfico internacional. Só isso já indicaria o sentido da colonização como peça estimuladora do capitalismo mercantil, mas o comércio colonial era mais o comércio exclusivo da metrópole, gerador de super-lucros, o que completa aquela caracterização.*

Para que este sistema pudesse funcionar era necessário que existissem formas de exploração do trabalho que permitissem a concentração de renda nas mãos da classe dominante colonial, a estrutura escravista permitia esta acumulação de renda em alto grau: quando a maior parte do excedente seguia rumo à metrópole, uma parte do excedente gerado permanecia na colônia permitindo a continuidade do processo.

Importante ressaltar que as colônias encontravam-se inteiramente à mercê de impulsos provenientes da metrópole, e não podiam auto estimular-se economicamente. A economia agro-exportadora de açúcar brasileira atendeu aos estímulos do centro econômico dominante. Este sistema colonial mercantilista ao funcionar plenamente acabou criando as condições de sua própria crise e de sua superação.

Neste ponto é interessante registrar a opinião de Ciro Flamarion Cardoso e Héctor P. Buiquióli:

*O processo de acumulação prévia de capitais de fato não se limita à exploração colonial em todas as suas formas; seus aspectos decisivos de expropriação e proletarização se dão na própria Europa, em um ambiente histórico global ao qual por certo não é indiferente à presença dos impérios ultramarinos. A superação histórica da fase da acumulação prévia de capitais foi, justamente o surgimento do capitalismo como modo de produção.*

### **A relação Brasil-África na época do Sistema Colonial Português**

A princípio parece fácil descrever as relações econômicas entre metrópole e colônia, mas devemos entender que o Sistema Colonial se trata de uma teia de relações comerciais bem mais complexa e nem sempre fácil de identificar.

Os portugueses detinham o controle do tráfico de escravos entre a África e o Brasil, estabelecia-se uma estrutura de comércio que foge um pouco ao modelo apresentado anteriormente.

Traficantes portugueses aportavam no Brasil onde adquiriam fumo e aguardente (geribita), daí partiam para Angola e Luanda onde negociariam estes produtos em troca de cativos. A cachaça era produzida principalmente em Pernambuco, na Bahia e no Rio de Janeiro; o fumo era produzido principalmente na Bahia. A importância destes produtos se dá em torno do seu papel central nas estratégias de negociação para a transação de escravos nos sertões africanos.

A geribita tinha diversos atributos que a tornavam imbatível em relação aos outros produtos trocados por escravos. A cachaça é considerada um subproduto da produção açucareira e por isso apresentava uma grande vantagem devido ao baixíssimo custo de produção, lucravam os donos de engenho que produziam a cachaça e os traficantes portugueses que faziam a troca por cativos na África, além é claro do elevado teor alcoólico da bebida (em torno de 60%) que a tornava altamente popular entre seus consumidores.

O interessante de se observar é que do ponto de vista do controle do tráfico, o efeito mais importante das geribitas foi transferi-lo para os comerciantes brasileiros. Os brasileiros acabaram usando a cachaça para quebrar o monopólio dos comerciantes metropolitanos que em sua maioria preferia comercializar usando o vinho português como elemento de troca por cativos.

Pode-se perceber que o Pacto Colonial acabou envolvendo teias de relações bem mais complexas que a dicotomia Metrópole-Colônia, o comércio intercolonial também existiu, talvez de forma mais frequente do que se imagina. Na questão das manufaturas as coisas se complicavam um pouco, mas não podemos esquecer do intenso contrabando que ocorria no período.

### **Despotismo esclarecido em Portugal**

Na esfera política, a formação do Estado absolutista correspondeu a uma necessidade de centralização do poder nas mãos dos reis, para controlar a grande massa de camponeses e adequar-se ao surgimento da burguesia.

O despotismo esclarecido foi uma forma de Estado Absolutista que predominou em alguns países europeus no século XVIII. Filósofos iluministas, como Voltaire, defendiam a ideia de um regime mo-

nárquico no qual o soberano, esclarecido pelos filósofos, governaria apoiando-se no povo contra os aristocratas. Esse monarca acabaria com os privilégios injustos da nobreza e do clero e, defendendo o direito natural, tornaria todos os habitantes do país iguais perante a lei. Em países onde, o desenvolvimento econômico capitalista estava atrasado, essa teoria inspirou o despotismo esclarecido.

Os déspotas procuravam adequar seus países aos novos tempos e às novas ideias que se desenvolviam na Europa. Embora tenham feito uma leitura um pouco diferenciada dos ideais iluministas, com certeza diminuíram os privilégios considerados mais odiosos da nobreza e do clero, mas ao invés de um governo apoiado no “povo” vimos um governo apoiado na classe burguesa que crescia e se afirmava.

Em Portugal, o jovem rei D. José I “entregou” a árdua tarefa de modernizar o país nas mãos de seu principal ministro, o Marquês de Pombal. Sendo um leitor ávido dos filósofos iluministas e dos economistas ingleses, o marquês estabeleceu algumas metas que ele acreditava serem capazes de levar Portugal a alinhar-se com os países modernos e superar sua crise econômica.

A primeira atitude foi fortalecer o poder do rei, combatendo os privilégios jurídicos da nobreza e econômicos do clero (principalmente da Companhia de Jesus). Na tentativa de modernizar o país, o marquês teve de acabar com a intolerância religiosa e o poder da inquisição a fim de desenvolver a educação e o pensamento literário e científico.

Economicamente houve um aumento da exploração colonial visando libertar Portugal da dependência econômica inglesa. O Marquês de Pombal aumentou a vigilância nas colônias e combateu ainda mais o contrabando. Houve a instalação de uma maior centralização política na colônia, com a extinção das Capitânicas hereditárias que acabou diminuindo a excessiva autonomia local.

### **Capitânicas Hereditárias**

As Capitânicas hereditárias foi um sistema de administração territorial criado pelo rei de Portugal, D. João III, em 1534. Este sistema consistia em dividir o território brasileiro em grandes faixas e entregar a administração para particulares (principalmente nobres com relações com a Coroa Portuguesa).

Este sistema foi criado pelo rei de Portugal com o objetivo de colonizar o Brasil, evitando assim invasões estrangeiras. Ganharam o nome de Capitânicas Hereditárias, pois eram transmitidas de pai para filho (de forma hereditária).

Estas pessoas que recebiam a concessão de uma capitania eram conhecidas como donatários. Tinham como missão colonizar, proteger e administrar o território. Por outro lado, tinham o direito de explorar os recursos naturais (madeira, animais, minérios).

O sistema não funcionou muito bem. Apenas as capitânicas de São Vicente e Pernambuco deram certo. Podemos citar como motivos do fracasso: a grande extensão territorial para administrar (e suas obrigações), falta de recursos econômicos e os constantes ataques indígenas.

O sistema de Capitânicas Hereditárias vigorou até o ano de 1759, quando foi extinto pelo Marquês de Pombal.

Capitânicas Hereditárias criadas no século XVI:

- Capitania do Maranhão
- Capitania do Ceará
- Capitania do Rio Grande
- Capitania de Itamaracá
- Capitania de Pernambuco
- Capitania da Baía de Todos os Santos
- Capitania de Ilhéus
- Capitania de Porto Seguro

Capitania do Espírito Santo  
 Capitania de São Tomé  
 Capitania de São Vicente  
 Capitania de Santo Amaro  
 Capitania de Santana

### Governo Geral

Respondendo ao fracasso do sistema das capitanias hereditárias, o governo português realizou a centralização da administração colonial com a criação do governo-geral, em 1548. Entre as justificativas mais comuns para que esse primeiro sistema viesse a entrar em colapso, podemos destacar o isolamento entre as capitanias, a falta de interesse ou experiência administrativa e a própria resistência contra a ocupação territorial oferecida pelos índios.

Em vias gerais, o governador-geral deveria viabilizar a criação de novos engenhos, a integração dos indígenas com os centros de colonização, o combate do comércio ilegal, construir embarcações, defender os colonos e realizar a busca por metais preciosos. Mesmo que centralizadora, essa experiência não determinou que o governador cumprisse todas essas tarefas por si só. De tal modo, o governo-geral trouxe a criação de novos cargos administrativos.

O ouvidor-mor era o funcionário responsável pela resolução de todos os problemas de natureza judiciária e o cumprimento das leis vigentes. O chamado provedor-mor estabelecia os seus trabalhos na organização dos gastos administrativos e na arrecadação dos impostos cobrados. Além destas duas autoridades, o capitão-mor desenvolvia ações militares de defesa que estavam, principalmente, ligadas ao combate dos invasores estrangeiros e ao ataque dos nativos.

Na maioria dos casos, as ações a serem desenvolvidas pelo governo-geral estavam subordinadas a um tipo de documento oficial da Coroa Portuguesa, conhecido como regimento. A metrópole expedia ordens comprometidas com o aprimoramento das atividades fiscais e o estímulo da economia colonial. Mesmo com a forte preocupação com o lucro e o desenvolvimento, a Coroa foi alvo de ações ilegais em que funcionários da administração subvertiam as leis em benefício próprio.

Entre os anos de 1572 e 1578, o rei D. Sebastião buscou aprimorar o sistema de Governo Geral realizando a divisão do mesmo em duas partes. Um ao norte, com capital na cidade de Salvador, e outro ao sul, com uma sede no Rio de Janeiro. Nesse tempo, os resultados pouco satisfatórios acabaram promovendo a reunificação administrativa com o retorno da sede a Salvador. No ano de 1621, um novo tipo de divisão foi organizado com a criação do Estado do Brasil e do Estado do Maranhão.

Ao contrário do que se possa imaginar, o sistema de capitanias hereditárias não foi prontamente descartado com a organização do governo-geral. No ano de 1759, a capitania de São Vicente foi a última a ser destituída pela ação oficial do governo português. Com isso, observamos que essas formas de organização administrativa conviveram durante um bom tempo na colônia.

### Economia e sociedade colonial

A colonização implantada por Portugal estava ligada aos interesses do **sistema mercantilista**, baseado na circulação de mercadorias. Para obter os maiores benefícios desse comércio, a Metrópole controlava a colônia através do pacto colonial, da lei da complementaridade e da imposição de monopólios sobre as riquezas coloniais.

#### - Pau-Brasil

O pau-brasil era valioso na Europa, devido à tinta avermelhada, que dele se extraía e por isso atraía para cá muitos piratas contrabandistas (os brasileiros). Foi declarado monopólio da Coroa por-

tuguesa, que autorizava sua exploração por particulares mediante pagamento de impostos. A exploração era muito simples: utilizava-se mão-de-obra indígena para o corte e o transporte, pagando-a com bugigangas, tais como, miçangas, canivetes, espelhos, tecidos, etc. (escambo). Essa atividade predatória não contribuiu para fixar população na colônia, mas foi decisiva para a destruição da Mata Atlântica.

#### - Cana-de-Açúcar

O açúcar consumido na Europa era fornecido pelas ilhas da Madeira, Açores e Cabo Verde (colônias portuguesas no Atlântico), Sicília e pelo Oriente, mas a quantidade era muito reduzida diante da demanda.

Animada com as perspectivas do mercado e com a adequação do clima brasileiro (quente e úmido) ao plantio, a Coroa, para iniciar a produção açucareira, tratou de levantar capitais em Portugal e, principalmente, junto a banqueiros e comerciantes holandeses, que, aliás, foram os que mais lucraram com o comércio do açúcar.

Para que fosse economicamente viável, o plantio de cana deveria ser feito em grandes extensões de terra e com grande volume de mão-de-obra. Assim, a produção foi organizada em sistema de plantation: latifúndios (engenhos), escravidão (inicialmente indígena e posteriormente africana), monocultura para exportação. Para dar suporte ao empreendimento, desenvolveu-se uma modesta agricultura de subsistência (mandioca, feijão, algodão, etc).

O cultivo de cana foi iniciado em 1532, na Vila de São Vicente, por Martim Afonso de Sousa, mas foi na Zona da Mata nordestina que a produção se expandiu. Em 1570, já existiam no Brasil cerca de 60 engenhos e, em fins do século XVI, esse número já havia sido duplicado, dos quais 62 estavam localizados em Pernambuco, 36 na Bahia e os restantes nas demais capitanias. A decadência se iniciou na segunda metade do século XVII, devido à concorrência do açúcar holandês. É bom destacar que nenhuma atividade superou a riqueza de açúcar no Período Colonial.

OBS. Apesar dos escravos serem a imensa maioria da mão-de-obra, existiam trabalhadores brancos remunerados, que ocupavam funções de destaque, mas por trabalharem junto aos negros, sofriam preconceito.

#### Sociedade Açucareira

A sociedade açucareira nordestina do Período Colonial possuía as seguintes características:

- Latifundiária.
- Rural.
- Horizontal.
- Escravista.
- Patriarcal

OBS. Os mascates, comerciantes itinerantes, constituíam um pequeno grupo social.

#### - Mineração

A mineração ocorreu, principalmente, nos atuais estados de Minas Gerais, Goiás e Mato Grosso, entre o final do século XVII e a segunda metade do século XVIII.

#### Ouro

Havia dois tipos de exploração aurífera: ouro de fiação (realizada nas areias dos rios e riachos, em pequena quantidade, por homens livres ou escravos no dia da folga); e ouro de lavra ou de mina (extração em grandes jazidas feita por grande quantidade de escravos).



A Intendência das Minas era o órgão, independente de qualquer autoridade colonial, encarregado da exploração das jazidas, bem como, do policiamento, da fiscalização e da tributação.

- Tributação: A Coroa exigia 20% dos metais preciosos (o Quinto) e a Capitação (imposto pago de acordo com o número de escravos). Mas como era muito fácil contrabandear ouro em pó ou em pepita, em 1718 foram criadas as Casas de Fundição e todo ouro encontrado deveria ser fundido em barras.

Em 1750, foi criada uma taxa anual de 100 arrobas por ano (1500 quilos). Sempre que a taxa fixada não era alcançada, o governo poderia decretar a Derrama (cobrança forçada dos impostos atrasados). A partir de 1762, a taxa jamais foi alcançada e as “derramas” se sucederam, geralmente usando de violência. Em 1789, a Derrama foi suspensa devido à revolta conhecida como Inconfidência Mineira.

#### Diamantes

No início a exploração era livre, desde que se pagasse o Quinto. A fiscalização ficava por conta do Distrito Diamantino, cujo centro era o Arraial do Tijuco. Mas, a partir de 1740, só poderia ser realizada pelo Contratador Real dos Diamantes, destacando-se João Fernandes de Oliveira.

Em 1771 foi criada, pelo Marquês de Pombal, a Intendência Real dos Diamantes, com o objetivo de controlar a atividade.

#### Sociedade mineradora

A sociedade mineira ou mineradora possuía as seguintes características:

- Urbana.
- Escravista.
- Maior Mobilidade Social

OBS.

1- Surgem novos grupos sociais, como, tropeiros, garimpeiros e mascates.

2- Alguns escravos, como Xica da Silva e Chico Rei, tornaram-se muito ricos e obtiveram ascensão social.

3- É um erro achar que a população da região mineradora era abastada, pois a maioria era muito pobre e apenas um pequeno grupo era muito rico. Além disso, os preços dos produtos eram mais elevados do que no restante do Brasil.

4- A mineração contribuiu para interiorizar a colonização e para criar um mercado interno na colônia.

#### - Pecuária

A criação de gado foi introduzida na época de Tomé de Sousa, como uma atividade subsidiária à cana-de-açúcar, mas como o gado destruiu a canavial, sua criação foi sendo empurrada para o sertão, tornando-se responsável pela interiorização da colonização do Nordeste, com grandes fazendas e oficinas de charque, utilizando a mão-de-obra local e livre, pois o vaqueiro era pago através da “quartiação”. Mais tarde, devido às secas devastadoras no sertão nordestino, a região Sul passou a ser a grande produtora de carne de charque, utilizando negros escravos.

#### - Algodão

A plantaçao de algodao se desenvolveu no Nordeste, principalmente no Maranhão e tinha uma importância econômica de caráter interno, pois era utilizado para fazer roupas para a população mais pobre e para os escravos.

#### - Tabaco

Desenvolveu-se no Nordeste como uma atividade comercial, escravista e exportadora, pois era utilizado, juntamente com a rapadura e a aguardente, como moeda para adquirir escravos na África.

#### - Drogas do sertão

Desde o século XVI, as Drogas do Sertão (guaraná, pimentas, ervas, raízes, cascas de árvores, cacau, etc.) eram coletadas pelos índios na Amazônia e exportadas para a Europa, tanto por contrabandistas, quanto por padres jesuítas. Como o acesso à região era muito difícil, a floresta foi preservada.

#### Povoamento do interior no Período Colonial (Séc. XVII)

Até o século XVI, com a extração de pau-brasil e a produção açucareira, o povoamento do Brasil se limitou a uma estreita faixa territorial próximo ao litoral, em função da vegetação e do solo favoráveis a tais práticas respectivamente, porém, como vimos acima, esses não eram os únicos produtos explorados, o sistema econômico exploratório envolvia outras fontes, isso potencializou o povoamento do interior.

#### As causas da interiorização do povoamento

1) União Ibérica (1580-1640): a união entre Espanha e Portugal por imposição da Coroa Espanhola colocou em desuso o Tratado de Tordesilhas, permitindo que expedições exploratórias partissem do litoral brasileiro em direção ao que antes era definido como América Espanhola.

2) Tratado de Madri (1750): o fim da União Ibérica foi marcado pela incerteza acerca dos limites entre terras portuguesas e espanholas. Alguns conflitos e acordos sucederam a restauração portuguesa de 1640, até que os países ibéricos admitissem o princípio do “uti possidetis” como critério de divisão territorial no Tratado de Madri. O princípio legitima a posse territorial pelo seu uso, ou seja, pela sua exploração. Com base nesse princípio, Portugal passou a ter salvo-conduto em áreas ocupadas e exploradas desde a União Ibérica por expedições com origem no Brasil.

3) Crise açucareira (séc.XVII): a crise açucareira no Brasil impulsionou a busca por novas riquezas no interior. A procura por metais preciosos, pelo extrativismo vegetal na Amazônia e por mão-de-obra escrava indígena foram alguns dos focos principais das expedições exploratórias intensificadas no século XVII.

#### As atividades exploratórias do interior

1) Entradas: expedições patrocinadas pela Coroa com intuito de procurar metais, fundar povoados, abrir estradas etc.

2) Bandeiras: expedições particulares que partiam de São Vicente com o intuito de explorar riquezas no interior. As bandeiras podem ser classificadas em três tipos:

a) Bandeiras de prospecção: procuravam metais preciosos (ouro, diamantes, esmeraldas etc);

b) Bandeiras de apresamento ou preação: capturavam índios no interior para vendê-los como escravos. Os principais alvos do apresamento indígena foram as missões jesuíticas, onde os índios já se encontravam em acentuado processo de aculturação pela imposição de uma cultura europeia caracterizada pelo catolicismo, pelo regime de trabalho intenso e pela língua vernácula (português ou espanhol).

c) Bandeiras de sertanismo de contrato: expedições contratadas por donatários, senhores de engenho ou pela própria Coroa para o combate militar a tribos indígenas rebeldes e quilombos. O exemplo mais importante foi a bandeira de Domingos Jorge Velho, responsável pela destruição do Quilombo de Palmares.

---

LEGISLAÇÃO E ÉTICA NA  
ADMINISTRAÇÃO PÚBLICA

---

1. Ética e função pública . . . . .	01
2. Ética no setor público . . . . .	02
3. Lei nº 8.429/1992 e suas alterações . . . . .	03
4. Lei nº 9.784/1999 e suas alterações (Processo administrativo) . . . . .	07
5. Acesso à Informação: Lei nº 12.527/2011 . . . . .	13
6. Decreto nº 7.724/2012. . . . .	20
7. Lei nº 12.378/2010 . . . . .	28
8. Lei nº 8.429/1992 (Capítulos I e II) . . . . .	33
9. Código de Ética e Disciplina do CAU/BR . . . . .	34

---

## ÉTICA E FUNÇÃO PÚBLICA

Função pública é a competência, atribuição ou encargo para o exercício de determinada função. Ressalta-se que essa função não é livre, devendo, portanto, estar o seu exercício sujeito ao interesse público, da coletividade ou da Administração. Segundo Maria Sylvia Z. Di Pietro, função “é o conjunto de atribuições às quais não corresponde um cargo ou emprego”.

No exercício das mais diversas funções públicas, os servidores, além das normatizações vigentes nos órgãos e entidades públicas que regulamentam e determinam a forma de agir dos agentes públicos, devem respeitar os valores éticos e morais que a sociedade impõe para o convívio em grupo. A não observação desses valores acarreta uma série de erros e problemas no atendimento ao público e aos usuários do serviço, o que contribui de forma significativa para uma imagem negativa do órgão e do serviço.

Um dos fundamentos que precisa ser compreendido é o de que o padrão ético dos servidores públicos no exercício de sua função pública advém de sua natureza, ou seja, do caráter público e de sua relação com o público.

O servidor deve estar atento a esse padrão não apenas no exercício de suas funções, mas 24 horas por dia durante toda a sua vida. O caráter público do seu serviço deve se incorporar à sua vida privada, a fim de que os valores morais e a boa-fé, amparados constitucionalmente como princípios básicos e essenciais a uma vida equilibrada, se insiram e seja uma constante em seu relacionamento com os colegas e com os usuários do serviço.

O Código de Ética Profissional do Servidor Público Civil do Poder Executivo Federal estabelece no primeiro capítulo valores que vão muito além da legalidade.

II – O servidor público não poderá jamais desprezar o elemento ético de sua conduta. Assim, não terá que decidir somente entre o legal e o ilegal, o justo e o injusto, o conveniente e o inconveniente, o oportuno e o inoportuno, mas principalmente entre o honesto e o desonesto, consoante as regras contidas no art. 37, caput, e § 4º, da Constituição Federal.

Cumprir as leis e ser ético em sua função pública. Se ele cumprir a lei e for antiético, será considerada uma conduta ilegal, ou seja, para ser irrepreensível tem que ir além da legalidade.

Os princípios constitucionais devem ser observados para que a função pública se integre de forma indissociável ao direito. Esses princípios são:

– Legalidade – todo ato administrativo deve seguir fielmente os meandros da lei.

– Impessoalidade – aqui é aplicado como sinônimo de igualdade: todos devem ser tratados de forma igualitária e respeitando o que a lei prevê.

– Moralidade – respeito ao padrão moral para não comprometer os bons costumes da sociedade.

– Publicidade – refere-se à transparência de todo ato público, salvo os casos previstos em lei.

– Eficiência – ser o mais eficiente possível na utilização dos meios que são postos a sua disposição para a execução do seu trabalho.

### A GESTÃO PÚBLICA NA BUSCA DE UMA ATIVIDADE ADMINISTRATIVA ÉTICA

Com a vigência da Carta Constitucional de 1988, a Administração Pública em nosso país passou a buscar uma gestão mais eficaz e moralmente comprometida com o bem comum, ou seja, uma gestão ajustada aos princípios constitucionais insculpidos no artigo 37 da Carta Magna.

Para isso a Administração Pública vem implementando políticas públicas com enfoque em uma gestão mais austera, com revisão de métodos e estruturas burocráticas de governabilidade.

Aliado a isto, temos presenciado uma nova gestão preocupada com a preparação dos agentes públicos para uma prestação de serviços eficientes que atendam ao interesse público, o que engloba uma postura governamental com tomada de decisões políticas responsáveis e práticas profissionais responsáveis por parte de todo o funcionalismo público.

Neste sentido, Cristina Seijo Suárez e Noel Añez Tellería, em artigo publicado pela URBE, descrevem os princípios da ética pública, que, conforme afirmam, devem ser positivos e capazes de atrair ao serviço público, pessoas capazes de desempenhar uma gestão voltada ao coletivo. São os seguintes os princípios apresentados pelas autoras:

– Os processos seletivos para o ingresso na função pública devem estar ancorados no princípio do mérito e da capacidade, e não só o ingresso como carreira no âmbito da função pública;

– A formação continuada que se deve proporcionar aos funcionários públicos deve ser dirigida, entre outras coisas, para transmitir a ideia de que o trabalho a serviço do setor público deve realizar-se com perfeição, sobretudo porque se trata de trabalho realizado em benefícios de “outros”;

– A chamada gestão de pessoal e as relações humanas na Administração Pública devem estar presididas pelo bom propósito e uma educação esmerada. O clima e o ambiente laboral devem ser positivos e os funcionários devem se esforçar para viver no cotidiano esse espírito de serviço para a coletividade que justifica a própria existência da Administração Pública;

– A atitude de serviço e interesse visando ao coletivo deve ser o elemento mais importante da cultura administrativa. A mentalidade e o talento se encontram na raiz de todas as considerações sobre a ética pública e explicam por si mesmos, a importância do trabalho administrativo;

– Constitui um importante valor deontológico potencializar o orgulho são que provoca a identificação do funcionário com os fins do organismo público no qual trabalha. Trata-se da lealdade institucional, a qual constitui um elemento capital e uma obrigação central para uma gestão pública que aspira à manutenção de comportamentos éticos;

– A formação em ética deve ser um ingrediente imprescindível nos planos de formação dos funcionários públicos. Ademais se devem buscar fórmulas educativas que tornem possível que esta disciplina se incorpore nos programas docentes prévios ao acesso à função pública. Embora, deva estar presente na formação contínua do funcionário. No ensino da ética pública deve-se ter presente que os conhecimentos teóricos de nada servem se não se interiorizam na práxis do servidor público;

– O comportamento ético deve levar o funcionário público à busca das fórmulas mais eficientes e econômicas para levar a cabo sua tarefa;

– A atuação pública deve estar guiada pelos princípios da igualdade e não discriminação. Ademais a atuação de acordo com o interesse público deve ser o “normal” sem que seja moral receber retribuições diferentes da oficial que se recebe no organismo em que se trabalha;

– O funcionário deve atuar sempre como servidor público e não deve transmitir informação privilegiada ou confidencial. O funcionário como qualquer outro profissional, deve guardar o sigilo de ofício;

– O interesse coletivo no Estado social e democrático de Direito existe para ofertar aos cidadãos um conjunto de condições que torne possível seu aperfeiçoamento integral e lhes permita um exer-

cício efetivo de todos os seus direitos fundamentais. Para tanto, os funcionários devem ser conscientes de sua função promocional dos poderes públicos e atuar em consequência disto. (tradução livre).”

Por outro lado, a nova gestão pública procura colocar à disposição do cidadão instrumentos eficientes para possibilitar uma fiscalização dos serviços prestados e das decisões tomadas pelos governantes. As ouvidorias instituídas nos Órgãos da Administração Pública direta e indireta, bem como junto aos Tribunais de Contas e os sistemas de transparência pública que visam a prestar informações aos cidadãos sobre a gestão pública são exemplos desses instrumentos fiscalizatórios.

Tais instrumentos têm possibilitado aos Órgãos Públicos responsáveis pela fiscalização e tutela da ética na Administração apresentar resultados positivos no desempenho de suas funções, cobrando atitudes coadunadas com a moralidade pública por parte dos agentes públicos. Ressaltando-se que, no sistema de controle atual, a sociedade tem acesso às informações acerca da má gestão por parte de alguns agentes públicos ímprobos.

Entretanto, para que o sistema funcione de forma eficaz é necessário despertar no cidadão uma consciência política alavancada pelo conhecimento de seus direitos e a busca da ampla democracia.

Tal objetivo somente será possível através de uma profunda mudança na educação, onde os princípios de democracia e as noções de ética e de cidadania sejam despertados desde a infância, antes mesmo de o cidadão estar apto a assumir qualquer função pública ou atingir a plenitude de seus direitos políticos.

Pode-se dizer que a atual Administração Pública está desperdiçando para essa realidade, uma vez que tem investido fortemente na preparação e aperfeiçoamento de seus agentes públicos para que os mesmos atuem dentro de princípios éticos e condizentes com o interesse social.

Além, dos investimentos em aprimoramento dos agentes públicos, a Administração Pública passou a instituir códigos de ética para balizar a atuação de seus agentes. Dessa forma, a cobrança de um comportamento condizente com a moralidade administrativa é mais eficaz e facilitada.

Outra forma eficiente de moralizar a atividade administrativa tem sido a aplicação da Lei de Improbidade Administrativa (Lei nº 8.429/92) e da Lei de Responsabilidade Fiscal (Lei Complementar nº 101/00) pelo Poder Judiciário, onde o agente público que desvia sua atividade dos princípios constitucionais a que está obrigado responde pelos seus atos, possibilitando à sociedade resgatar uma gestão sem vícios e voltada ao seu objetivo maior que é o interesse social.

Assim sendo, pode-se dizer que a atual Administração Pública está caminhando no rumo de quebrar velhos paradigmas consubstanciados em uma burocracia viciosa eivada de corrupção e desvio de finalidade. Atualmente se está avançando para uma gestão pública comprometida com a ética e a eficiência.

Para isso, deve-se levar em conta os ensinamentos de Andrés Sanz Mulas que em artigo publicado pela Escuela de Relaciones Laborales da Espanha, descreve algumas tarefas importantes que devem ser desenvolvidas para se possa atingir ética nas Administrações.

“Para desenhar uma ética das Administrações seria necessário realizar as seguintes tarefas, entre outras:

- Definir claramente qual é o fim específico pelo qual se cobra a legitimidade social;
- Determinar os meios adequados para alcançar esse fim e quais valores é preciso incorporar para alcançá-lo;
- Descobrir que hábitos a organização deve adquirir em seu conjunto e os membros que a compõem para incorporar esses valores e gerar, assim, um caráter que permita tomar decisões acertadamente em relação à meta eleita;

– Ter em conta os valores da moral cívica da sociedade em que se está imerso;

– Conhecer quais são os direitos que a sociedade reconhece às pessoas.” (tradução livre).

## ÉTICA NO SETOR PÚBLICO

### *Dimensões da qualidade nos deveres dos servidores públicos*

Os direitos e deveres dos servidores públicos estão descritos na Lei 8.112, de 11 de dezembro de 1990.

Entre os deveres (art. 116), há dois que se encaixam no paradigma do atendimento e do relacionamento que tem como foco principal o usuário.

São eles:

- “atender com presteza ao público em geral, prestando as informações requeridas” e
- “tratar com urbanidade as pessoas”.

Presteza e urbanidade nem sempre são fáceis de avaliar, uma vez que não têm o mesmo sentido para todas as pessoas, como demonstram as situações descritas a seguir.

• Serviços realizados em dois dias úteis, por exemplo, podem não corresponder às reais necessidades dos usuários quanto ao prazo.

• Um atendimento cortês não significa oferecer ao usuário aquilo que não se pode cumprir. Para minimizar as diferentes interpretações para esses procedimentos, uma das opções é a utilização do bom senso:

• Quanto à presteza, o estabelecimento de prazos para a entrega dos serviços tanto para os usuários internos quanto para os externos pode ajudar a resolver algumas questões.

• Quanto à urbanidade, é conveniente que a organização inclua tal valor entre aqueles que devem ser potencializados nos setores em que os profissionais que ali atuam ainda não se conscientizaram sobre a importância desse dever.

Não é à toa que as organizações estão exigindo habilidades intelectuais e comportamentais dos seus profissionais, além de apurada determinação estratégica. Entre outros requisitos, essas habilidades incluem:

- atualização constante;
- soluções inovadoras em resposta à velocidade das mudanças;
- decisões criativas, diferenciadas e rápidas;
- flexibilidade para mudar hábitos de trabalho;
- liderança e aptidão para manter relações pessoais e profissionais;
- habilidade para lidar com os usuários internos e externos.

Encerramos esse tópico com o trecho de um texto de Andrés Sanz Mulas:

“Para desenhar uma ética das Administrações seria necessário realizar as seguintes tarefas, entre outras:

- Definir claramente qual é o fim específico pelo qual se cobra a legitimidade social;
- Determinar os meios adequados para alcançar esse fim e quais valores é preciso incorporar para alcançá-lo;
- Descobrir que hábitos a organização deve adquirir em seu conjunto e os membros que a compõem para incorporar esses valores e gerar, assim, um caráter que permita tomar decisões acertadamente em relação à meta eleita;
- Ter em conta os valores da moral cívica da sociedade em que se está imerso;

- Conhecer quais são os direitos que a sociedade reconhece às pessoas.”

Quando falamos sobre ética pública, logo pensamos em corrupção, extorsão, ineficiência, etc, mas na realidade o que devemos ter como ponto de referência em relação ao serviço público, ou na vida pública em geral, é que seja fixado um padrão a partir do qual possamos, em seguida julgar a atuação dos servidores públicos ou daqueles que estiverem envolvidos na vida pública, entretanto não basta que haja padrão, tão somente, é necessário que esse padrão seja ético, acima de tudo .

O fundamento que precisa ser compreendido é que os padrões éticos dos servidores públicos advêm de sua própria natureza, ou seja, de caráter público, e sua relação com o público. A questão da ética pública está diretamente relacionada aos princípios fundamentais, sendo estes comparados ao que chamamos no Direito, de “Norma Fundamental”, uma norma hipotética com premissas ideológicas e que deve reger tudo mais o que estiver relacionado ao comportamento do ser humano em seu meio social, aliás, podemos invocar a Constituição Federal. Esta ampara os valores morais da boa conduta, a boa fé acima de tudo, como princípios básicos e essenciais a uma vida equilibrada do cidadão na sociedade, lembrando inclusive o tão citado, pelos gregos antigos, “bem viver”.

Outro ponto bastante controverso é a questão da impessoalidade. Ao contrário do que muitos pensam, o funcionalismo público e seus servidores devem primar pela questão da “impessoalidade”, deixando claro que o termo é sinônimo de “igualdade”, esta sim é a questão chave e que eleva o serviço público a níveis tão ineficazes, não se preza pela igualdade. No ordenamento jurídico está claro e expresso, “todos são iguais perante a lei”.

E também a ideia de impessoalidade, supõe uma distinção entre aquilo que é público e aquilo que é privada (no sentido do interesse pessoal), que gera portanto o grande conflito entre os interesses privados acima dos interesses públicos. Podemos verificar abertamente nos meios de comunicação, seja pelo rádio, televisão, jornais e revistas, que este é um dos principais problemas que cercam o setor público, afetando assim, a ética que deveria estar acima de seus interesses.

Não podemos falar de ética, impessoalidade (sinônimo de igualdade), sem falar de moralidade. Esta também é um dos principais valores que define a conduta ética, não só dos servidores públicos, mas de qualquer indivíduo. Invocando novamente o ordenamento jurídico podemos identificar que a falta de respeito ao padrão moral, implica, portanto, numa violação dos direitos do cidadão, comprometendo inclusive, a existência dos valores dos bons costumes em uma sociedade.

A falta de ética na Administração Pública encontra terreno fértil para se reproduzir, pois o comportamento de autoridades públicas está longe de se basearem em princípios éticos e isto ocorre devido a falta de preparo dos funcionários, cultura equivocada e especialmente, por falta de mecanismos de controle e responsabilização adequada dos atos antiéticos.

A sociedade por sua vez, tem sua parcela de responsabilidade nesta situação, pois não se mobilizam para exercer os seus direitos e impedir estes casos vergonhosos de abuso de poder por parte do Poder Público.

Um dos motivos para esta falta de mobilização social se dá, devido á falta de uma cultura cidadã, ou seja, a sociedade não exerce sua cidadania. A cidadania Segundo Milton Santos “é como uma lei”, isto é, ela existe, mas precisa ser descoberta, aprendida, utilizada e reclamada e só evolui através de processos de luta. Essa evolução surge quando o cidadão adquire esse status, ou seja, quando passa a ter direitos sociais. A luta por esses direitos garante um padrão de vida mais decente. O Estado, por sua vez, tenta refrear os impulsos

sociais e desrespeitar os indivíduos, nessas situações a cidadania deve se valer contra ele, e imperar através de cada pessoa. Porém Milton Santos questiona se “há cidadão neste país”? Pois para ele desde o nascimento as pessoas herdaram de seus pais e ao longo da vida e também da sociedade, conceitos morais que vão sendo contestados posteriormente com a formação de ideias de cada um, porém a maioria das pessoas não sabe se são ou não cidadãos.

A educação seria o mais forte instrumento na formação de cidadão consciente para a construção de um futuro melhor.

No âmbito Administrativo, funcionários mal capacitados e sem princípios éticos que convivem todos os dias com mandos e desmandos, atos desonestos, corrupção e falta de ética tendem a assimilar por este rol “cultural” de aproveitamento em benefício próprio.

## LEI Nº 8.429/1992 E SUAS ALTERAÇÕES

### IMPROBIDADE ADMINISTRATIVA

A improbidade administrativa é a falta de probidade do servidor no exercício de suas funções ou de governantes no desempenho das atividades próprias de seu cargo. Os atos de improbidade administrativa importam a suspensão dos direitos políticos, a perda da função pública, a indisponibilidade dos bens e o ressarcimento do Erário (patrimônio da administração), na forma e gradação previstas em lei, sem prejuízo da ação penal cabível.

Com a inclusão do princípio da moralidade administrativa no texto constitucional houve um reflexo da preocupação com a ética na Administração Pública, para evitar a corrupção de servidores.

A matéria é regulada no plano constitucional pelo art. 37, §4º, da Constituição Federal, e no plano infraconstitucional pela Lei Federal Nº 8.429, de 02.06.1992, que dispõe sobre “*as sanções aplicáveis aos agentes públicos nos casos de enriquecimento ilícito no exercício de mandato, cargo, emprego ou função na administração pública direta, indireta ou fundacional.*”

A lei 8.429/92 pune os atos de improbidade praticados por qualquer agente público, servidor ou não, contra a administração. Agente público, para os efeitos desta lei, é todo aquele que exerce, ainda que transitoriamente ou sem remuneração, por eleição, nomeação, designação, contratação ou qualquer outra forma de investidura ou vínculo, mandato, cargo, emprego ou função. Contudo, a lei também poderá ser aplicada, àquele que, mesmo não sendo agente público, induza ou concorra para a prática do ato de improbidade ou dele se beneficie sob qualquer forma direta ou indireta.

Os atos que constituem improbidade administrativa podem ser divididos em quatro espécies:

1. Ato de improbidade administrativa que importa enriquecimento ilícito (art. 9º)
- 2) Ato de improbidade administrativa que importa lesão ao erário (art. 10)
- 3) Ato de improbidade administrativa decorrente de concessão ou aplicação indevida de benefício financeiro ou tributário (art. 10-A)
- 4) Ato de improbidade administrativa que atenta contra os princípios da administração pública (art. 11).

LEI Nº 8.429/1992 E SUAS ALTERAÇÕES (IMPROBIDADE ADMINISTRATIVA)

LEI Nº 8.429, DE 2 DE JUNHO DE 1992

Dispõe sobre as sanções aplicáveis aos agentes públicos nos casos de enriquecimento ilícito no exercício de mandato, cargo, emprego ou função na administração pública direta, indireta ou fundacional e dá outras providências

**O PRESIDENTE DA REPÚBLICA**, Faço saber que o Congresso Nacional decreta e eu sanciono a seguinte lei:

**CAPÍTULO I  
DAS DISPOSIÇÕES GERAIS**

Art. 1º Os atos de improbidade praticados por qualquer agente público, servidor ou não, contra a administração direta, indireta ou fundacional de qualquer dos Poderes da União, dos Estados, do Distrito Federal, dos Municípios, de Território, de empresa incorporada ao patrimônio público ou de entidade para cuja criação ou custeio o erário haja concorrido ou concorra com mais de cinquenta por cento do patrimônio ou da receita anual, serão punidos na forma desta lei.

Parágrafo único. Estão também sujeitos às penalidades desta lei os atos de improbidade praticados contra o patrimônio de entidade que receba subvenção, benefício ou incentivo, fiscal ou creditício, de órgão público bem como daquelas para cuja criação ou custeio o erário haja concorrido ou concorra com menos de cinquenta por cento do patrimônio ou da receita anual, limitando-se, nestes casos, a sanção patrimonial à repercussão do ilícito sobre a contribuição dos cofres públicos.

Art. 2º Reputa-se agente público, para os efeitos desta lei, todo aquele que exerce, ainda que transitoriamente ou sem remuneração, por eleição, nomeação, designação, contratação ou qualquer outra forma de investidura ou vínculo, mandato, cargo, emprego ou função nas entidades mencionadas no artigo anterior.

Art. 3º As disposições desta lei são aplicáveis, no que couber, àquele que, mesmo não sendo agente público, induza ou concorra para a prática do ato de improbidade ou dele se beneficie sob qualquer forma direta ou indireta.

Art. 4º Os agentes públicos de qualquer nível ou hierarquia são obrigados a velar pela estrita observância dos princípios de legalidade, impessoalidade, moralidade e publicidade no trato dos assuntos que lhe são afetos.

Art. 5º Ocorrendo lesão ao patrimônio público por ação ou omissão, dolosa ou culposa, do agente ou de terceiro, dar-se-á o integral ressarcimento do dano.

Art. 6º No caso de enriquecimento ilícito, perderá o agente público ou terceiro beneficiário os bens ou valores acrescidos ao seu patrimônio.

Art. 7º Quando o ato de improbidade causar lesão ao patrimônio público ou ensejar enriquecimento ilícito, caberá a autoridade administrativa responsável pelo inquérito representar ao Ministério Público, para a indisponibilidade dos bens do indiciado.

Parágrafo único. A indisponibilidade a que se refere o caput deste artigo recairá sobre bens que assegurem o integral ressarcimento do dano, ou sobre o acréscimo patrimonial resultante do enriquecimento ilícito.

Art. 8º O sucessor daquele que causar lesão ao patrimônio público ou se enriquecer ilicitamente está sujeito às cominações desta lei até o limite do valor da herança.

**CAPÍTULO II  
DOS ATOS DE IMPROBIDADE ADMINISTRATIVA**

**SEÇÃO I  
DOS ATOS DE IMPROBIDADE ADMINISTRATIVA QUE IMPORTAM ENRIQUECIMENTO ILÍCITO**

Art. 9º Constitui ato de improbidade administrativa importando enriquecimento ilícito auferir qualquer tipo de vantagem patrimonial indevida em razão do exercício de cargo, mandato, função, emprego ou atividade nas entidades mencionadas no art. 1º desta lei, e notadamente:

I - receber, para si ou para outrem, dinheiro, bem móvel ou imóvel, ou qualquer outra vantagem econômica, direta ou indireta, a título de comissão, percentagem, gratificação ou presente de quem tenha interesse, direto ou indireto, que possa ser atingido ou amparado por ação ou omissão decorrente das atribuições do agente público;

II - perceber vantagem econômica, direta ou indireta, para facilitar a aquisição, permuta ou locação de bem móvel ou imóvel, ou a contratação de serviços pelas entidades referidas no art. 1º por preço superior ao valor de mercado;

III - perceber vantagem econômica, direta ou indireta, para facilitar a alienação, permuta ou locação de bem público ou o fornecimento de serviço por ente estatal por preço inferior ao valor de mercado;

IV - utilizar, em obra ou serviço particular, veículos, máquinas, equipamentos ou material de qualquer natureza, de propriedade ou à disposição de qualquer das entidades mencionadas no art. 1º desta lei, bem como o trabalho de servidores públicos, empregados ou terceiros contratados por essas entidades;

V - receber vantagem econômica de qualquer natureza, direta ou indireta, para tolerar a exploração ou a prática de jogos de azar, de lenocínio, de narcotráfico, de contrabando, de usura ou de qualquer outra atividade ilícita, ou aceitar promessa de tal vantagem;

VI - receber vantagem econômica de qualquer natureza, direta ou indireta, para fazer declaração falsa sobre medição ou avaliação em obras públicas ou qualquer outro serviço, ou sobre quantidade, peso, medida, qualidade ou característica de mercadorias ou bens fornecidos a qualquer das entidades mencionadas no art. 1º desta lei;

VII - adquirir, para si ou para outrem, no exercício de mandato, cargo, emprego ou função pública, bens de qualquer natureza cujo valor seja desproporcional à evolução do patrimônio ou à renda do agente público;

VIII - aceitar emprego, comissão ou exercer atividade de consultoria ou assessoramento para pessoa física ou jurídica que tenha interesse suscetível de ser atingido ou amparado por ação ou omissão decorrente das atribuições do agente público, durante a atividade;

IX - perceber vantagem econômica para intermediar a liberação ou aplicação de verba pública de qualquer natureza;

X - receber vantagem econômica de qualquer natureza, direta ou indiretamente, para omitir ato de ofício, providência ou declaração a que esteja obrigado;

XI - incorporar, por qualquer forma, ao seu patrimônio bens, rendas, verbas ou valores integrantes do acervo patrimonial das entidades mencionadas no art. 1º desta lei;

XII - usar, em proveito próprio, bens, rendas, verbas ou valores integrantes do acervo patrimonial das entidades mencionadas no art. 1º desta lei.

---

CONHECIMENTOS ESPECÍFICOS  
ASSISTENTE ADMINISTRATIVO

---

1. Organização: Conceito e tipos de estrutura organizacional .....	01
2. Noções de arquivamento e procedimentos administrativos .....	06
3. Relações humanas, desempenho profissional, desenvolvimento de equipes de trabalho .....	15
4. Noções de cidadania e relações públicas .....	37
5. Comunicação .....	39
6. Redação oficial de documentos oficiais .....	40
7. Noções de Administração geral e pública .....	40
8. Atendimento ao público .....	48
9. Atendimento telefônico .....	50

**ORGANIZAÇÃO: CONCEITO E TIPOS DE ESTRUTURA ORGANIZACIONAL**

**ORGANIZAÇÃO, ESTRUTURA ORGANIZACIONAL E TIPOS DE DEPARTAMENTALIZAÇÃO**

Para administrar nos mais variados níveis de organização é necessário ter habilidades, estas são divididas em três grupos: as Habilidades Técnicas são habilidades que necessitam de conhecimento especializado e procedimentos específicos e pode ser obtida através de instrução. As Habilidades Humanas envolvem também aptidão, pois interage com as pessoas e suas atitudes, exige compreensão para liderar com eficiência. As Habilidades Conceituais englobam um conhecimento geral das organizações, o gestor precisa conhecer cada setor, como ele trabalha e para o que ele existe.

De acordo com Chiavenato a estrutura garante a totalidade de um sistema e permite sua integridade, assim são as organizações, diversos órgãos agrupados hierarquicamente, os sistemas de responsabilidade, sistemas de autoridade e os sistemas de comunicações são componentes estruturais.

Existem vários modelos de organização, Organização Empresarial, Organização Máquina, Organização Política entre outras. As organizações possuem seus níveis de influência. O nível estratégico é representado pelos gestores e o nível tático, representado pelos gerentes. Eles são importantes para manter tudo sob controle. O gerente tem uma visão global, ele coordena, define, formula, estabelece uma autoridade de forma construtiva, competente, enérgica e única. Fayol nomeia 16 diferentes atribuições dos gerentes. Os gerentes são responsáveis pelo elo entre o nível operacional, onde os colaboradores desenvolvem os produtos e serviços da organização.

As Organizações formais possuem uma estrutura hierárquica com suas regras e seus padrões. Os Organogramas com sua estrutura bem dimensionada podem facilitar a autonomia interna, agilizando o processo de desenvolvimento de produtos e serviços. O mundo empresarial cada vez mais competitivo e os clientes a cada dia mais exigentes levam as organizações a pensar na sua estrutura, para se adequar ao que o mercado procura. Com os órgãos bem dispostos nessa representação gráfica, fica mais bem objetivada a hierarquia bem como o entrosamento entre os cargos.

As organizações fazem uso do organograma que melhor representa a realidade da empresa, vale lembrar que o modelo piramidal ficou obsoleto, hoje o que vale é a contribuição, são muitas pessoas empenhadas no desenvolvimento da empresa, todos contribuem com ideias na tomada de decisão.

Com vistas às diversidades de informações, é preciso estar atento para sua relevância, nas organizações as informações são importantes, mesmo em tomada de decisões. É necessário avaliar a qualidade da informação e saber aplicar em momentos oportunos.

Para o desenvolvimento de sistemas de informação, há que se definir qual informação e como ela vai ser mantida no sistema, deve haver um estudo no organograma da empresa verificando assim quais os dados e quais os campos vão ser necessários para essa implantação. Cada empresa tem suas características e suas necessidades, e o sistema de informação se adequa a organização e aos seus propósitos.

Para as organizações as pessoas são as mais importantes, por isso tantos estudos a fim de sanar interrogações a respeito da complexidade do ser humano. Maslow diz que em primeiro na base da pirâmide vem às necessidades fisiológicas, como: fome, sede sono, sexo, depois ele nomeia segurança como o segundo item mais importante, estabilidade no trabalho, por exemplo, logo depois necessidade afetivo sociais, como pertencer a um grupo, ter amigos, família; necessidades de status e estima, aqui podemos dar como exemplo a necessidade das pessoas em ter reconhecimento, por

seu trabalho por seu empenho, no topo Maslow colocou as necessidades de autorrealização, em que o indivíduo procura tornar-se aquilo que ele pode ser, explorando suas possibilidades.

O raciocínio de Viktor Frankl "vontade de sentido" também é coerente, ele nos atenta para o fato de que nem sempre a pirâmide de Maslow ocorre em todas as escalas de uma forma sequencial, de acordo com ele, o que nos move é aquilo que faz com que nossa vida tenha sentido, nossas necessidades aparecem de forma aleatória, são nossas motivações que nos levam a agir. Os colaboradores são estimulados, fazendo o que gostam, as pessoas alocam mais tempo nas atividades em que estão motivados. Sendo assim um funcionário trabalhando em uma determinada tarefa, pode sentir autorrealização sem necessariamente ter passado por todas as escalas da pirâmide. Mas o que é realização para um, não é realização para todas as pessoas. O ser humano é insaciável, quando realiza algo que desejou intensamente, logo cobiçara outras coisas.

O comportamento das pessoas nas organizações afeta diretamente na imagem, no sucesso ou insucesso da mesma, o comportamento dos colaboradores refletem seu desempenho. Há uma necessidade das pessoas de ter incentivos para que o trabalho flua, a motivação é intrínseca, mas os estímulos são imprescindíveis para que a motivação pelo trabalho continue gerando resultados para a empresa.

Os líderes são importantes no processo de sobrevivência no mercado, Lacombe descreveu que o líder tem condição de exercer, função, tarefa ou responsabilidade quando é responsável pelo grupo. Um líder precisa ser motivado, competente, conseguir conquistar e conhecer as pessoas, ter habilidades e intercalar objetivos pessoais e organizacionais. O estilo do líder Democrático contribui na condução das organizações, ele delega não só tarefas, mas poderes, isso é importante para estimular os mais diversos profissionais dentro da organização.

No processo de centralização a tomada de decisões é unilateral, deixando os colaboradores travados, sem poder de opinião. Já no processo de descentralização existe maior estímulo por parte dos funcionários, podendo opinar eles se sentem parte ativa da empresa.

Existem benefícios assegurados por leis e benefícios espontâneos. Um bom plano de benefícios motivam os colaboradores. O funcionário hoje com todo seu conhecimento adquirido na empresa tem sido tratado como ativo não mais como recurso. Dar estímulos como os benefícios contribuem para a permanência do funcionário na organização. São inúmeras vantagens tanto para o empregado quanto para o empregador. Reduzindo insatisfações e aumentando a produção, gerando assim resultados satisfatórios.

**Benefícios de uma estrutura adequada.**

- Identificação das tarefas necessárias;
- Organização das funções e responsabilidades;
- Informações, recursos, e feedback aos empregados;
- Medidas de desempenho compatíveis com os objetivos;
- Condições motivadoras.

**Estrutura:**

Toda empresa possui dois tipos de estrutura: Formal e informal. Formal: Deliberadamente planejada e formalmente representada, em alguns aspectos pelo seu organograma.

- Ênfase a posições em termos de autoridades e responsabilidades.
- É estável.
- Está sujeita a controle.
- Está na estrutura.
- Líder formal.



### **ESTRUTURA FORMAL**

- É representada pelo organograma da empresa e seus aspectos básicos.
- Reconhecida juridicamente de fato e de direito.
- É estruturada e organizada.

### **ESTRUTURA INFORMAL**

Surge da interação social das pessoas, o que significa que se desenvolve espontaneamente quando as pessoas se reúnem. Apresenta relações que usualmente não aparecem no organograma.

São relacionamentos não documentados e não reconhecidos oficialmente entre os membros de uma organização que surgem inevitavelmente em decorrência das necessidades pessoais e grupais dos empregados.

- Está nas pessoas.
- Sempre existirão.
- A autoridade flui na maioria das vezes na horizontal.
- É instável.
- Não está sujeita a controle.
- Está sujeita aos sentimentos.
- Líder informal.
- Desenvolve sistemas e canais de comunicação.

### **Vantagens da estrutura informal.**

- Proporciona maior rapidez no processo.
- Complementa a estrutura formal.
- Reduz a carga de comunicação dos chefes.
- Motiva e integra as pessoas na empresa.

### **Desvantagens:**

- Desconhecimento das chefias.
- Dificuldade de controle.
- Possibilidade de atritos entre pessoas
- Fatores que condicionam o aparecimento da estrutura informal.
- Interesses comuns
- Interação provocada pela própria estrutura formal.
- Defeitos na estrutura formal.
- Flutuação do pessoal dentro da empresa.
- Períodos de lazer.
- Disputa do poder.

### **Fatores que condicionam o aparecimento da estrutura informal.**

- Interesses comuns
- Interação provocada pela própria estrutura formal.
- Defeitos na estrutura formal.
- Flutuação do pessoal dentro da empresa.
- Períodos de lazer.
- Disputa do poder.

### **A estrutura informal será bem utilizada quando:**

- Os objetivos da empresa forem idênticos aos objetivos dos indivíduos.
- Existir habilidade das pessoas em lidar com a estrutura informal.

### **Elaboração da estrutura organizacional**

É o conjunto ordenado de responsabilidades, autoridades, comunicações e decisões das unidades organizacionais de uma empresa.

- Não é estática.
- É representada graficamente pelo organograma.
- É dinâmica.

- Deve ser delimitada de forma a alcançar os objetivos institucionais.

- (Delimitar = Criar, aprimorar).
- Deve ser planejada.

O Planejamento deve estar voltado para os seguintes objetivos:

- Identificar as tarefas físicas e mentais que precisam ser desempenhadas.
- Agrupar as tarefas em funções que possam ser bem desempenhadas e atribuir sua responsabilidade a pessoas ou grupos.
- Proporcionar aos empregados de todos os níveis:
  - Informação.
  - Recursos para o trabalho.
  - Medidas de desempenho compatíveis com objetivos e metas.
  - Motivação.

### **Tipos de estrutura organizacional**

- Funcional.
- Clientes.
- Produtos.
- Territorial.
- Por projetos.
- Matricial.

### **Desenvolvimento, implantação e avaliação de estrutura organizacional**

No desenvolvimento considerar:

- Seus componentes.
- Condicionantes.
- Níveis de influência.
- Níveis de abrangência.

Implantação / Ajustes

- Participação dos funcionários
- Motivar

Avaliar

- Quanto ao alcance dos objetivos
- Influência dos aspectos formais e informais

### **Componentes da estrutura organizacional**

⇒ **Sistema de responsabilidade, constituído por:**

- Departamentalização;
- Linha e assessoria; e
- Especialização do trabalho.

⇒ **Sistema de autoridade, constituído por:**

- Amplitude administrativa ou de controle;
- Níveis hierárquicos;
- Delegação;
- Centralização/descentralização.

⇒ **Sistema de comunicações (Resultado da interação das unidades organizacionais), constituída por:**

- O que,
- Como,
- Quando,
- De quem,
- Para quem.

### Condicionantes da estrutura organizacional

São Quatro:

- Objetivos e estratégias,
- Ambiente,
- Tecnologia,
- Recursos humanos.

### Níveis de influência da estrutura organizacional

São três:

- Nível estratégico,
- Nível tático,
- Nível operacional.

### Níveis de abrangência da estrutura organizacional

Três níveis podem ser considerados quando do desenvolvimento e implantação da estrutura organizacional:

- Nível da empresa,
- Nível da UEN – Unidade Estratégica de Negócio
- Nível da Corporação.

### Condicionantes da estrutura organizacional

#### - Fator humano

A empresa funciona por meio de pessoas, a eficiência depende da qualidade intrínseca e do valor e da integração dos homens que ela organiza.

Ao desenvolver uma estrutura organizacional deve-se levar em consideração o comportamento e o conhecimento das pessoas que irão desempenhar funções.

Não podemos nos esquecer da MOTIVAÇÃO.

#### - Fator ambiente externo

Avaliação das mudanças e suas influências.

#### - Fator sistema de objetivos e estratégias

Quando os objetivos e estratégias estão bem definidos e claros, é mais fácil organizar. Sabe-se o que se espera de cada um.

#### - Fator tecnologia

Conhecimentos  
Equipamentos

### Implantação da estrutura organizacional

Três aspectos devem ser considerados:

- A mudança na estrutura organizacional.
- O processo de implantação; e
- As resistências que podem ocorrer.

Avaliação da estrutura organizacional

- Levantamento
- Análise
- Avaliação
- Políticas de avaliação de estruturas.

### Tendências e Práticas Organizacionais

Visando oferecer soluções práticas e que atendam às emergências impostas pelas mudanças e transformações, ao final da era neoclássica surgiram algumas técnicas de intervenção:

Melhoria contínua – os processos de mudança devem começar pequenos e sempre de baixo para cima, ou seja, da base para a cúpula. A filosofia da melhoria contínua deriva do Kaizen (palavra japonesa). As melhorias não precisam ser grandes, mas devem ser contínuas e constantes.

- Qualidade total – qualidade é o atendimento das exigências do cliente. O tema central da qualidade total está nas pessoas que produzem sendo os funcionários e não os gerentes os responsáveis pelo elevado padrão de qualidade. Para isso devem-se proporcionar aos funcionários habilidades e a autoridade para tomar decisões que tradicionalmente eram dadas aos gerentes. O gerenciamento da qualidade total trouxe técnicas conhecidas, tais como o enxugamento, a terceirização e a redução do tempo do ciclo de produção.

- Reengenharia – para reduzir a enorme distância entre a velocidade das mudanças ambientais e a permanência das organizações tratou-se de aplicar um remédio forte e amargo. Reengenharia significa fazer uma nova engenharia da estrutura organizacional, ou seja, é uma reconstrução e não apenas uma reforma total ou parcial da empresa. A reengenharia não se confunde com a melhoria contínua, pois pretende criar um processo inteiramente novo e não o aperfeiçoamento gradativo e lento do processo atual. A reengenharia trás consequência para a organização: os departamentos tendem a desaparecer; estrutura organizacional horizontalizada; atividades baseadas em equipe; a avaliação deixa de ser a atividade e passa a ser os resultados alcançados; os gerentes passam a ficar mais próximo das operações e das pessoas e passam a ser educadores dotados de habilidades interpessoais.

- Benchmarking – é um processo contínuo de avaliar produtos, serviços e práticas dos concorrentes mais fortes e daquelas empresas que são reconhecidas como líderes empresariais. Isso permite comparações entre empresas para identificar o “melhor do melhor” e alcançar um nível de superioridade ou vantagem competitiva.

- Equipes de alto desempenho – as organizações estão migrando rapidamente para o trabalho em equipe, visando obter a participação das pessoas na busca de respostas rápidas às mudanças no ambiente de negócios.

- Gestão de projetos – todas as organizações desempenham algum tipo de trabalho e este envolve operações e projetos. O fim de um projeto é alcançado quando os objetivos do projeto são atingidos ou quando fica claro que seus objetivos não podem ser atingidos.

As tendências organizacionais no mundo moderno se caracterizam por:

- Cadeias de comando mais curtas (enxugar níveis hierárquicos).

- Menos unidade de comando (a subordinação ao chefe está sendo substituída pelo relacionamento horizontal em direção ao cliente).

- Maior responsabilidade e autonomia às pessoas.

- Ênfase nas equipes de trabalho.

- Organizações estruturadas sobre unidades autônomas e autossuficientes, com metas e resultados a alcançar.

- Infoestrutura (permite uma organização integrada sem necessariamente estar concentrada em um único local).

- Preocupação maior com o alcance dos objetivos e metas do que com o comportamento variado das pessoas.

- Foco no negócio básico e essencial (enxugamento e terceirização visando reorientar a organização para aquilo que ela foi criada).

- As pessoas deixam de ser fornecedoras de mão de obra para serem fornecedoras de conhecimentos capazes de agregar valor ao negócio.

### DEPARTAMENTALIZAÇÃO

É uma divisão do trabalho por especialização dentro da estrutura organizacional da empresa.

Departamentalização é o agrupamento, de acordo com um critério específico de homogeneidade, das atividades e correspondentes recursos (humanos, financeiros, materiais e equipamentos) em unidades organizacionais.

Existem diversas maneiras básicas pelas quais as organizações decidem sobre a configuração organizacional que será usada para agrupar as várias atividades. O processo organizacional de determinar como as atividades devem ser agrupadas chama-se Departamentalização.

#### Formas de Departamentalizar:

- Função
- Produto ou serviço
- Território
- Cliente
- Processo
- Projeto
- Matricial
- Mista

Deve-se notar, no entanto, que a maioria das organizações usa uma abordagem da contingência à Departamentalização: isto é, a maioria usará mais de uma destas abordagens usadas em algumas das maiores organizações. A maioria usa a abordagem funcional na cúpula e outras nos níveis mais baixos.

**DEPARTAMENTALIZAÇÃO POR FUNÇÕES:** A Departamentalização funcional agrupa funções comuns ou atividades semelhantes para formar uma unidade organizacional. Assim todos os indivíduos que executam funções semelhantes ficam reunidos, todo o pessoal de vendas, todo o pessoal de contabilidade, todo o pessoal de secretaria, todas as enfermeiras, e assim por diante.

A Departamentalização funcional pode ocorrer em qualquer nível e é normalmente encontrada muito próximo à cúpula.

**Vantagens:** As vantagens principais da abordagem funcional são:

- Mantém o poder e o prestígio das funções principais
- Cria eficiência através dos princípios da especialização.
- Centraliza a perícia da organização.
- Permite maior rigor no controle das funções pela alta administração.
- Segurança na execução de tarefas e relacionamento de colegas.
- Aconselhada para empresas que tenham poucas linhas de produtos.

**Desvantagens:** Existem também muitas desvantagens na abordagem funcional.

Entre elas podemos dizer:

- A responsabilidade pelo desempenho total está somente na cúpula.
- Cada gerente fiscaliza apenas uma função estreita
- O treinamento de gerentes para assumir a posição no topo é limitado.
- A coordenação entre as funções se torna complexa e mais difícil quanto à organização em tamanho e amplitude.
- Muita especialização do trabalho.

**DEPARTAMENTALIZAÇÃO DE PRODUTO:** É feito de acordo com as atividades inerentes a cada um dos produtos ou serviços da empresa.

Exemplos de Departamentalização de produto:

- 1- Lojas de departamentos
- 2- A Ford Motor Company tem as suas divisões Ford, Mercury e Lincoln Continental.
- 3- Um hospital pode estar agrupado por serviços prestados, como cirurgia, obstetria, assistência coronariana.

**Vantagens:** Algumas das vantagens da Departamentalização de produtos são:

- Pode-se dirigir atenção para linhas específicas de produtos ou serviços.
- A coordenação de funções ao nível da divisão de produto torna-se melhor.
- Pode-se atribuir melhor a responsabilidade quanto ao lucro.
- Facilita a coordenação de resultados.
- Propicia a alocação de capital especializado para cada grupo de produto.
- Propicia condições favoráveis para a inovação e criatividade.

**Desvantagens:**

- Exige mais pessoal e recursos de material, podendo daí resultar duplicação desnecessária de recursos e equipamento.
- Pode propiciar o aumento dos custos pelas duplicidades de atividade nos vários grupos de produtos.
- Pode criar uma situação em que os gerentes de produtos se tornam muito poderosos, o que pode desestabilizar a estrutura da empresa.

**DEPARTAMENTALIZAÇÃO TERRITORIAL:** Algumas vezes mencionadas como regional, de área ou geográfica. É o agrupamento de atividades de acordo com os lugares onde estão localizadas as operações. Uma empresa de grande porte pode agrupar suas atividades de vendas em áreas do Brasil como a região Nordeste, região Sudeste, e região Sul. Muitas vezes as filiais de bancos são estabelecidas desta maneira.

As vantagens e desvantagens da Departamentalização territorial são semelhantes às dadas para a Departamentalização de produto. Tal agrupamento permite a uma divisão focalizar as necessidades singulares de sua área, mas exige coordenação e controle da administração de cúpula em cada região.

**DEPARTAMENTALIZAÇÃO POR CLIENTE:** A Departamentalização de cliente consiste em agrupar as atividades de tal modo que elas focalizem um determinado uso do produto ou serviço. A Departamentalização de cliente é usada principalmente no agrupamento de atividade de vendas ou serviços.

A principal vantagem:

- a adaptabilidade uma determinada clientela.

**Desvantagens:**

- Dificuldade de coordenação.
- Subutilização de recursos e concorrência entre os gerentes para concessões especiais em benefício de seus próprios clientes.

**DEPARTAMENTALIZAÇÃO POR PROCESSO OU EQUIPAMENTO:** É o agrupamento de atividades que se centralizam nos processos de produção ou equipamento. É encontrada com mais frequência em produção. As atividades de uma fábrica podem ser agrupadas em perfuração, esmerilamento, soldagem, montagem e acabamento, cada qual em seu departamento.

---

## NOÇÕES DE DIREITO ADMINISTRATIVO

---

1. Estado, governo e administração pública: conceitos, elementos, poderes e organização; natureza, fins e princípios . . . . .	01
2. Organização administrativa do Estado. Administração direta e indireta . . . . .	07
3. Agentes públicos: espécies e classificação, poderes, deveres e prerrogativas, cargo, emprego e função públicos . . . . .	13
4. Poderes administrativos . . . . .	19
5. Atos administrativos: conceitos, requisitos, atributos, classificação, espécies e invalidação . . . . .	23
6. Controle e responsabilização da administração: controle administrativo, controle judicial, controle legislativo, responsabilidade civil do Estado . . . . .	33

**ESTADO, GOVERNO E ADMINISTRAÇÃO PÚBLICA:  
CONCEITOS, ELEMENTOS, PODERES E ORGANIZAÇÃO;  
NATUREZA, FINS E PRINCÍPIOS**

O Estado é a organização política, com o fim específico e essencial de regulamentar, globalmente, as relações sociais entre os membros da população de seu território. O Estado Brasileiro é denominado “República Federativa do Brasil”, nome que traduz nossa forma de governo (a república).

O Governo é o conjunto de órgãos supremos, a quem a constituição incumbe o exercício do poder de político.

Já a Administração Pública é o conjunto de órgãos dependentes, subordinados ao Poder Político (Governo), organizados material, financeira e humanamente, para a execução das decisões políticas.

O Mestre JOSÉ AFONSO DA SILVA leciona que “A organização administrativa no Estado federal é complexa, porque a função administrativa é institucionalmente imputada a diversas entidades governamentais autônomas, que, no caso brasileiro, estão expressamente referidas no próprio art. 37, de onde decorre a existência de várias Administrações Públicas: a federal (da União, a de cada Estado (Administração estadual), a do Distrito Federal e a de cada Município (Administração municipal ou local), cada qual submetida a um Poder político próprio, expresso por uma organização governamental autônoma” — (in ‘Curso de Direito Constitucional Positivo’, 7ª ed. Saraiva, p.551).

O Estado, modernamente, é criação do homem, para instrumentar a realização das necessidades comuns e identidades de nacionais. Como criação dos indivíduos, o Estado há de se relacionar com eles com o máximo respeito às suas garantias e direitos. Naturalmente, esses direitos e garantias individuais são bem definidos num estatuto maior, que exprime os poderes e os deveres do Estado, bem como a proteção dos indivíduos.

A Administração Pública é todo o aparato do Estado para realizar o mister (tarefa) para o qual foi criado, desde a proteção das fronteiras, segurança da paz, até as mínimas necessidades comuns das pessoas, que também se compreendem naquela tarefa. Enfim, a administração pública é a gestão dos interesses da coletividade, realizada pelo Estado, que, concretamente, age para satisfazer a conservação da estrutura social, do bem estar individual das pessoas e o progresso social.

Por isso o Prof. HELY LOPES MEIRELLES ensina que “A Administração é o instrumental de que dispõe o Estado para por em prática as opções políticas do Governo. Isto não quer dizer que a Administração não tenha poder de decisão. Tem. Mas o tem somente na área de suas atribuições e nos limites legais de sua competência executiva, só podendo opinar e decidir sobre assuntos jurídicos, técnicos, financeiros, ou de conveniência e oportunidade administrativas, sem qualquer faculdade de opção política sobre a matéria” — (in “Direito Administrativo Brasileiro Administrativo Brasileiro”, 5ª ed. RT, p.44).

#### **Elementos do Estado**

O Estado é composto de três elementos inseparáveis: seu povo (as pessoas, seres humanos que o integram), seu Território (o espaço de terra, dentro dos respectivos limites, que constitui seu corpo físico) e o Governo Soberano (o poder absoluto com que aquele povo se autodetermina e se auto-organiza, impondo-se perante outros Estados).

#### **Poderes do Estado**

O Estado moderno, perfilhando a clássica divisão de Montesquieu, tem sua estruturação político constitucional tripartida em Poderes, com os quais norteará a sua organização e seu desidera-

tum: “Poder Executivo”, “Poder Legislativo” e “Poder Judiciário”. Cada um desses poderes “administrará” (realizará suas tarefas) em uma distinta área:

(O Executivo executará as leis e realizará obras e serviços, para o atendimento das necessidades da população.

(O Legislativo “administrará” a fiscalização da atividade do Executivo e do Judiciário e, ainda, traçará as regras (leis) de convivência social.

(O Judiciário prestará o serviço de resolver todos os conflitos entre os interesses das pessoas, aplicando a lei correta para cada caso; atuará, ainda, no controle dos atos administrativos tanto do Legislativo, quanto do Executivo.

#### **Estrutura Administrativa**

Essa a razão pela qual a estruturação administrativa é correlacionada com a organização do Estado e sua respectiva forma de governo. No caso brasileiro em que o Estado é Federativo, sob governo Republicano Presidencialista, numa democracia representativa, assegurando-se autonomia à União, aos Estados Membros e aos Municípios — a estrutura administrativa se desenvolverá nesses quatro distintos níveis governamentais quatro distintos níveis governamentais quatro distintos níveis governamentais.

Assim, rigorosamente, quatro são as espécies de Administração Pública:

1) Administração Pública Municipal, que zelará pelos interesses da população local, atuando nos limites do território do município;

2) Administração Pública Estadual, que promoverá todas as iniciativas para satisfazer os interesses da população de sua região (Estado), atuando nos limites do território do Estado-membro;

3) Administração Pública do Distrito Federal, que se empenhará em atender os interesses da população residente na área territorial do Distrito Federal;

4) Administração Pública Federal, representada pela União, que terá por dever administrar os interesses nacionais em geral, atuando em toda a extensão do território nacional

#### **Entidades Políticas e Administrativas**

Toda organização administrativa é correlacionada com a estrutura do Estado e sua respectiva forma de governo. No caso brasileiro em que o Estado é Federativo, sob governo Republicano Presidencialista, numa democracia representativa — opera-se a repartição a quatro entidades políticas: União, aos Estados Membros, Distrito Federal e aos Municípios — cada uma delas com autonomia administrativa.

É o que estabelece o art.18 da Constituição Federal, ao proclamar que “A organização político-administrativa da República Federativa do Brasil compreende a União, os Estados, o Distrito Federal e os Municípios, todos autônomos, nos termos desta Constituição”.

Atente-se a que nossa estruturação federativa, dentre as Entidades Políticas, inusitadamente, inclui os municípios os dentre seus componentes — algo estranho para a concepção doutrinária de que uma Federação é uma forma de estado, que se caracteriza pela existência de vários Estados (quase-Países), que, internamente são bastante autônomos, mas, perante os demais Países, apresentam-se reunidos sob um único poder central soberano.

Por isso, nossa estrutura federativa — com quatro Entidades Políticas — é tachada pelos Constitucionalistas como arrematada anomalia, argumentando que os Municípios não passam de divisão territorial e administrativa dos Estados-membros — conforme se vê na crítica de JOSÉ AFONSO DA SILVA, de que “Foi equívoco o constituinte incluir os Municípios como componente da federação. Município é divisão política do Estado-membro. E agora temos

uma federação de Municípios e Estados, ou uma federação de Estados? faltam outros elementos para a caracterização de federação de Municípios” — (in ‘Curso de Direito Constitucional Positivo’, 7ª ed.Rev.Trib., pg.91).

Inspiração da Constituição dos Estados Unidos da América, a repartição do poder estatal entre as Entidades Políticas visa a descentralizar o poder estatal, minimizando os riscos de uma excessiva concentração de poder político e, mais que isso, aproximando o Poder Político das peculiaridades regionais de um território, e locais, no caso brasileiro, com a inclusão do Município dentre as Entidades Políticas

### Entidades Administrativas

Como se confere no texto do mesmo art.18 da Constituição Federal — “A organização político-administrativa administrativa da República Federativa do Brasil compreende a União, os Estados, o Distrito Federal e os Municípios, todos autônomos, nos termos desta Constituição” — o legislador constituinte não só reconheceu essas quatro Entidades como parte da organização política, como cometeu a elas a própria organização administrativa da República Federativa do Brasil.

Já as atividade pela qual as autoridades satisfazem necessidades do interesse público, valendo-se das prerrogativas do poder — estas são desempenhas pelas Entidades Administrativas — vale dizer, pelos Órgãos e Agentes Públicos, de cada uma daquelas Entidades Políticas — que comporão a Administração Pública propriamente dita.

Efetivamente, o ordenamento jurídico constitucional reparte a tarefa administrativa às Entidades Administrativas — fazendo expressa a competência da União, e residual a competência dos Estados-membros: a competência destes é tudo que não seja da competência da União.

Destaque-se aqui a similitude constitucional do Distrito Federal aos Estados-membros, e que também integra ainda organização federativa, como uma das Entidades Administrativas, gozando de igual autonomia, e dotado de personalidade jurídico-política e competência própria (arts. 23 e 32, § 1º, da CF).

Mas, como Entidade Administrativa, a União também é dotada de alguma competência (ou poderes) implícita, assim entendida aquela que é decorrência lógica de suas competências expressas, ou aquela imprescindível para que suas competências possam ser exercidas.

Também o Município é reconhecido como Entidade Administrativa, inclusive gozando de autonomia — a ponto de elaborar sua própria constituição (Lei Orgânica, ou Carta Municipal: art. 29, caput, CF) — e dispõe de competências tanto enumeradas (arts. 23 e 30, inc.II a IX, CF), como de outras não enumeradas, traduzidas numa fórmula genérica de caber-lhe o atendimento ao “interesse local” (art. 30, inc. I, CF), ou, na concepção consagrada, a realização do peculiar e predominante interesse local.

Enfim, como ensina o Mestre JOSÉ AFONSO DA SILVA, “A organização administrativa no Estado federal é complexa, porque a função administrativa é institucionalmente imputada a diversas entidades governamentais autônomas, que, no caso brasileiro, estão expressamente referidas no próprio art.37, de onde decorre a existência de várias Administrações Públicas: a federal (da União, a de cada Estado (Administração estadual), a do Distrito Federal e a de cada Município (Administração municipal ou local), cada qual submetida a um Poder político próprio, expresso por uma organização governamental autônoma” — (in ‘Curso de Direito Constitucional Positivo’, 7ª ed.Saraiva, pg.551).

Assim, a Administração Publica é todo o aparato de que se valem as Entidades Administrativas — cada uma delas na esfera de suas competências — para realizar seu o mister (tarefa), desde a

proteção das fronteiras, segurança da paz, no âmbito federal, passando pelas realização das necessidades regionais, até as mínimas necessidades locais, comuns das pessoas, que também se compreendem naquela tarefa.

O Prof.DIOGO DE FIGUEIREDO MOREIRA NETO anota que “por administração, genericamente, pode-se entender:

Atividades de pessoas gerindo interesses na prossecução de determinados objetivos... administração pública como o conjunto de atividades preponderantemente executórias, praticas pelas pessoas jurídicas de direito público ou por suas delegatárias, gerindo interesses públicos, na prossecução dos fins legalmente cometidos ao Estado” — (in “Curso de Direito Administrativo”, 10ª ed.Forense, pg.81).

### As três formas de Administração Pública

No plano administrativo, a administração pública burocrática surgiu no século passado conjuntamente com o Estado liberal, exatamente como uma forma de defender a coisa pública contra o patrimonialismo. Na medida, porém, que o Estado assumia a responsabilidade pela defesa dos direitos sociais e crescia em dimensão, os custos dessa defesa passaram a ser mais altos que os benefícios do controle. Por isso, neste século as práticas burocráticas vêm cedendo lugar a um novo tipo de administração: a administração gerencial.

Assim, partindo-se de uma perspectiva histórica, verifica-se que a administração pública evoluiu através de três modelos básicos: a administração pública patrimonialista, a burocrática e a gerencial. Essas três formas se sucedem no tempo, sem que, no entanto, qualquer uma delas seja inteiramente abandonada.

### Administração Pública Patrimonialista

Nas sociedades anteriores ao advento do Capitalismo e da Democracia, o Estado aparecia como um ente “privatizado”, no sentido de que não havia uma distinção clara, por parte dos governantes, entre o patrimônio público e o seu próprio patrimônio privado.

O Rei ou Monarca estabelecia seu domínio sobre o país de forma absoluta, não aceitando limites entre a “res publica” e a “res principis”. Ou seja, a “coisa pública” se confundia com o patrimônio particular dos governantes, pois não havia uma fronteira muito bem definida entre ambas.

Nessas condições, o aparelho do Estado funcionava como uma extensão do poder do soberano, e os seus auxiliares, servidores, possuíam status de nobreza real. Os cargos eram considerados prebendas, ou seja, títulos passíveis de negociação,sujeitos à discricionariedade do governante.

A corrupção e o nepotismo eram inerentes a esse tipo de administração. O foco não se encontrava no atendimento das necessidades coletivas mas, sobretudo, nos interesses particulares do soberano e de seus auxiliares.

Este cenário muda no final do século XIX, no momento em que o capitalismo e a democracia se tornam dominantes. Mercado e Sociedade Civil passam a se distinguir do Estado. Neste novo momento histórico, a administração patrimonialista torna-se inaceitável, pois não mais cabia um modelo de administração pública que privilegiava uns poucos em detrimento de muitos.

As novas exigências de um mundo em transformação, com o desenvolvimento econômico que se seguia, trouxeram a necessidade de reformulação do modo de gestão do Estado.

### Administração Pública Burocrática

Surge na segunda metade do século XIX, na época do Estado liberal, como forma de combater a corrupção e o nepotismo patrimonialista. Constituem princípios orientadores do seu desenvolvi-

mento a profissionalização, a ideia de carreira, a hierarquia funcional, a impessoalidade, o formalismo, em síntese, o poder racional legal.

Os controles administrativos implantados visam evitar a corrupção e o nepotismo. A forma de controle é sempre a priori, ou seja, controle dos procedimentos, das rotinas que devem nortear a realização das tarefas.

Parte-se de uma desconfiança prévia nos administradores públicos e nos cidadãos que a eles dirigem suas diversas demandas sociais. Por isso, são empregados controles rígidos dos processos como, por exemplo, na admissão de pessoal, nas compras e no atendimento aos cidadãos.

Uma consequência disto é que os próprios controles se tornam o objetivo principal do funcionário. Dessa forma, o Estado volta-se para si mesmo, perdendo a noção de sua missão básica, que é servir à sociedade.

A principal qualidade da administração pública burocrática é o controle dos abusos contra o patrimônio público; o principal defeito, a ineficiência, a incapacidade de voltar-se para o serviço aos cidadãos vistos como “clientes”.

Esse defeito, entretanto, não se revelou determinante na época do surgimento da administração pública burocrática porque os serviços do Estado eram muito reduzidos. O Estado limitava-se a manter a ordem e administrar a justiça, a garantir os contratos e a propriedade. O problema começou a se tornar mais evidente a partir da ampliação da participação do Estado na vida dos indivíduos.

Valem aqui alguns comentários adicionais sobre o termo “Burocracia”.

Max Weber, importante cientista social, ocupou-se de inúmeros aspectos das sociedades humanas. Na década de 20, publicou estudos sobre o que ele chamou o tipo ideal de burocracia, ou seja, um esquema que procura sintetizar os pontos comuns à maioria das organizações formais modernas, que ele contrastou com as sociedades primitivas e feudais. As organizações burocráticas seriam máquinas totalmente impessoais, que funcionam de acordo com regras que ele chamou de racionais – regras que dependem de lógica e não de interesses pessoais.

Weber estudou e procurou descrever o alicerce formal-legal em que as organizações reais se assentam. Sua atenção estava dirigida para o processo de autoridade obediência (ou processo de dominação) que, no caso das organizações modernas, depende de leis. No modelo de Weber, as expressões “organização formal” e “organização burocrática” são sinônimas.

“Dominação” ou autoridade, segundo Weber, é a probabilidade de haver obediência dentro de um grupo determinado. Há três tipos puros de autoridade ou dominação legítima (aquela que conta com o acordo dos dominados):

#### **Dominação de caráter carismático**

Repousa na crença da santidade ou heroísmo de uma pessoa. A obediência é devida ao líder pela confiança pessoal em sua revelação, heroísmo ou exemplaridade, dentro do círculo em que se acredita em seu carisma.

A atitude dos seguidores em relação ao dominador carismático é marcada pela devoção. Exemplos são líderes religiosos, sociais ou políticos, condutores de multidões de adeptos. O carisma está associado a um tipo de influência que depende de qualidades pessoais.

#### **• Dominação de caráter tradicional**

Deriva da crença cotidiana na santidade das tradições que vigoram desde tempos distantes e na legitimidade daqueles que são indicados por essa tradição para exercer a autoridade.

A obediência é devida à pessoa do “senhor”, indicado pela tradição. A obediência dentro da família, dos feudos e das tribos é do tipo tradicional. Nos sistemas em que vigora a dominação tradicio-

nal, as pessoas têm autoridade não por causa de suas qualidades intrínsecas, como acontece no caso carismático, mas por causa das instituições tradicionais que representam. É o caso dos sacerdotes e das lideranças, no âmbito das instituições, como os partidos políticos e as corporações militares.

#### **• Dominação de caráter racional**

Decorre da legalidade de normas instituídas racionalmente e dos direitos de mando das pessoas a quem essas normas responsabilizam pelo exercício da autoridade. A autoridade, portanto, é a contrapartida da responsabilidade.

No caso da autoridade legal, a obediência é devida às normas impessoais e objetivas, legalmente instituídas, e às pessoas por elas designadas, que agem dentro de uma jurisdição. A autoridade racional fundamenta-se em leis que estabelecem direitos e deveres para os integrantes de uma sociedade ou organização. Por isso, a autoridade que Weber chamou de racional é sinônimo de autoridade formal.

Uma sociedade, organização ou grupo que depende de leis racionais tem estrutura do tipo legal-racional ou burocrática. É uma burocracia.

A autoridade legal-racional ou autoridade burocrática substituiu as fórmulas tradicionais e carismáticas nas quais se baseavam as antigas sociedades. A administração burocrática é a forma mais racional de exercer a dominação. A burocracia, ou organização burocrática, possibilita o exercício da autoridade e a obtenção da obediência com precisão, continuidade, disciplina, rigor e confiança.

Portanto, todas as organizações formais são burocracias. A palavra burocracia identifica precisamente as organizações que se baseiam em regulamentos. A sociedade organizacional é, também, uma sociedade burocratizada. A burocracia é um estágio na evolução das organizações.

De acordo com Weber, as organizações formais modernas baseiam-se em leis, que as pessoas aceitam por acreditarem que são racionais, isto é, definidas em função do interesse das próprias pessoas e não para satisfazer aos caprichos arbitrários de um dirigente.

O tipo ideal de burocracia, formulado por Weber, apresenta três características principais que diferenciam estas organizações formais dos demais grupos sociais:

- **Formalidade:** significa que as organizações são constituídas com base em normas e regulamentos explícitos, chamadas leis, que estipulam os direitos e deveres dos participantes.

- **Impessoalidade:** as relações entre as pessoas que integram as organizações burocráticas são governadas pelos cargos que elas ocupam e pelos direitos e deveres investidos nesses cargos. Assim, o que conta é o cargo e não pessoa. A formalidade e a impessoalidade, combinadas, fazem a burocracia permanecer, a despeito das pessoas.

- **Profissionalismo:** os cargos de uma burocracia oferecem a seus ocupantes uma carreira profissional e meios de vida. A participação nas burocracias tem caráter ocupacional.

Apesar das vantagens inerentes nessa forma de organização, as burocracias podem muitas vezes apresentar também uma série de disfunções, conforme a seguir:

- **Particularismo** – Defender dentro da organização interesses de grupos internos, por motivos de convicção, amizade ou interesse material.

- **Satisfação de Interesses Pessoais** – Defender interesses pessoais dentro da organização.

- **Excesso de Regras** – Multiplicidade de regras e exigências para a obtenção de determinado serviço.

- **Hierarquia e individualismo** – A hierarquia divide responsabilidades e atravanca o processo decisório. Realça vaidades e estimula as disputas pelo poder.

• Mecanicismo – Burocracias são sistemas de cargos limitados, que colocam pessoas em situações alienantes.

Portanto, as burocracias apresentam dois grandes “problemas” ou dificuldades: em primeiro lugar, certas disfunções, que as descaracterizam e as desviam de seus objetivos; em segundo lugar, ainda que as burocracias não apresentassem distorções, sua estrutura rígida é adequada a certo tipo de ambiente externo, no qual não há grandes mudanças. A estrutura burocrática é, por natureza, conservadora, avessa a inovações; o principal é a estabilidade da organização.

Mas, como vimos, as mudanças no ambiente externo determinam a necessidade de mudanças internas, e nesse ponto o paradigma burocrático torna-se superado.

### Administração Pública Gerencial

Surge na segunda metade do século XX, como resposta à expansão das funções econômicas e sociais do Estado e ao desenvolvimento tecnológico e à globalização da economia mundial, uma vez que ambos deixaram à mostra os problemas associados à adoção do modelo anterior.

Torna-se essencial a necessidade de reduzir custos e aumentar a qualidade dos serviços, tendo o cidadão como beneficiário, resultando numa maior eficiência da administração pública. A reforma do aparelho do Estado passa a ser orientada predominantemente pelos valores da eficiência e qualidade na prestação de serviços públicos e pelo desenvolvimento de uma cultura gerencial nas organizações.

A administração pública gerencial constitui um avanço, e até certo ponto um rompimento com a administração pública burocrática. Isso não significa, entretanto, que negue todos os seus princípios. Pelo contrário, a administração pública gerencial está apoiada na anterior, da qual conserva, embora flexibilizando, alguns dos seus princípios fundamentais, como:

- A admissão segundo rígidos critérios de mérito (concurso público);
- A existência de um sistema estruturado e universal de remuneração (planos de carreira);
- A avaliação constante de desempenho (dos funcionários e de suas equipes de trabalho);
- O treinamento e a capacitação contínua do corpo funcional.

A diferença fundamental está na forma de controle, que deixa de basear-se nos processos para concentrar-se nos resultados. A rigorosa profissionalização da administração pública continua sendo um princípio fundamental.

Na administração pública gerencial a estratégia volta-se para:

1. A definição precisa dos objetivos que o administrador público deverá atingir em sua unidade;
2. A garantia de autonomia do administrador na gestão dos recursos humanos, materiais e financeiros que lhe forem colocados à disposição para que possa atingir os objetivos contratados;
3. O controle ou cobrança a posteriori dos resultados.

Adicionalmente, pratica-se a competição administrada no interior do próprio Estado, quando há a possibilidade de estabelecer concorrência entre unidades internas.

No plano da estrutura organizacional, a descentralização e a redução dos níveis hierárquicos tornam-se essenciais. Em suma, afirma-se que a administração pública deve ser permeável à maior participação dos agentes privados e/ou das organizações da sociedade civil e deslocar a ênfase dos procedimentos (meios) para os resultados (fins).

A administração pública gerencial inspira-se na administração de empresas, mas não pode ser confundida com esta última. Enquanto a administração de empresas está voltada para o lucro privado, para a maximização dos interesses dos acionistas, esperando-se que, através do mercado, o interesse coletivo seja atendido, a administração pública gerencial está explícita e diretamente voltada para o interesse público.

Neste último ponto, como em muitos outros (profissionalismo, impessoalidade), a administração pública gerencial não se diferencia da administração pública burocrática. Na burocracia pública clássica existe uma noção muito clara e forte do interesse público. A diferença, porém, está no entendimento do significado do interesse público, que não pode ser confundido com o interesse do próprio Estado. Para a administração pública burocrática, o interesse público é frequentemente identificado com a afirmação do poder do Estado.

A administração pública gerencial vê o cidadão como contribuinte de impostos e como uma espécie de “cliente” dos seus serviços. Os resultados da ação do Estado são considerados bons não porque os processos administrativos estão sob controle e são seguros, como quer a administração pública burocrática, mas porque as necessidades do cidadão-cliente estão sendo atendidas.

O paradigma gerencial contemporâneo, fundamentado nos princípios da confiança e da descentralização da decisão, exige formas flexíveis de gestão, horizontalização de estruturas, descentralização de funções, incentivos à criatividade. Contrapõe-se à ideologia do formalismo e do rigor técnico da burocracia tradicional. À avaliação sistemática, à recompensa pelo desempenho, e à capacitação permanente, que já eram características da boa administração burocrática, acrescentam-se os princípios da orientação para o cidadão-cliente, do controle por resultados, e da competição administrada.

### Princípios

Os princípios são necessários para nortear o direito, embasando como deve ser. Na Administração Pública não é diferente, temos os princípios expressos na constituição que são responsáveis por organizar toda a estrutura e além disso mostrar requisitos básicos para uma “boa administração”, não apenas isso, mas também gerar uma segurança jurídica aos cidadãos, como por exemplo, no princípio da legalidade, que atribui ao indivíduo a obrigação de realizar algo, apenas em virtude da lei, impedindo assim que haja abuso de poder.

No texto da Constituição Federal, temos no seu art. 37, em seu *caput*, expressamente os princípios constitucionais relacionados com a Administração Pública, ficando com a doutrina, a necessidade de compreender quais são as verdadeiras aspirações destes princípios e como eles estão sendo utilizados na prática, sendo isso uma dos objetos do presente trabalho.

Com o desenvolvimento do Estado Social, temos que os interesses públicos se sobrepuseram diante todos os outros, a conhecida primazia do público, a tendência para a organização social, na qual os anseios da sociedade devem ser atendidos pela Administração Pública, assim, é função desta, realizar ações que tragam benefícios para a sociedade.

***Primeiramente falaremos dos PRINCÍPIOS EXPLÍCITOS, no caput do artigo 37 da Magna Carta, quais sejam, legalidade, impessoalidade, moralidade, publicidade e eficiência.***

### Os Princípios Constitucionais da Administração Pública

Para compreender os Princípios da Administração Pública é necessário entender a definição básica de princípios, que servem de base para nortear e embasar todo o ordenamento jurídico e é tão bem exposto por Reale (1986, p. 60), ao afirmar que: