



SL-012MA-21  
CÓD: 7908433204725

# CAREAÇU-MG

*PREFEITURA MUNICIPAL DE CAREAÇU  
DO ESTADO MINAS GERAIS*

Monitor de Apoio

**PROCESSO SELETIVO Nº 001/2021**

## ***Língua Portuguesa***

1. Fonema. Sílabas. ....	01
2. Ortografia. ....	02
3. Classes de Palavras: substantivo, adjetivo, preposição, conjunção, advérbio, verbo, pronome, numeral, interjeição e artigo. ....	03
4. Acentuação. ....	08
5. Concordância nominal. Concordância Verbal. ....	08
6. Sinais de Pontuação. ....	08
7. Uso da Crase. ....	10
8. Colocação dos pronomes nas frases. ....	10
9. Análise Sintática Período Simples e Composto. ....	11
10. Figuras de Linguagem. ....	13
11. Interpretação de Textos. ....	16

## ***Matemática***

1. Radicais: operações – simplificação, propriedade – racionalização de denominadores. Conjunto de números reais. Fatoração de expressão algébrica. Expressão algébrica – operações. Expressões algébricas fracionárias – operações – simplificação. ....	01
2. Razão e Proporção. ....	06
3. Porcentagem. ....	10
4. Juros Simples. ....	12
5. MDC e MMC. ....	16
6. Sistema de medidas: comprimento, superfície, massa, capacidade, tempo e volume: unidades de medida; transformações de unidades. ....	20
7. Estatística: noções básicas, razão, proporção, interpretação e construção de tabelas e gráficos. ....	24
8. Geometria: elementos básicos, conceitos primitivos, representação geométrica no plano; ....	29
9. Noções de probabilidade e análise combinatória. ....	43

## ***Conhecimentos Específicos*** ***Monitor de Apoio***

1. Noções Básicas De Higiene: Higiene Pessoal E No Trabalho . . . . .	01
2. Manuseio E Utilização De Ferramentas, Produtos E Materiais De Trabalho . . . . .	05
3. Equipamentos De Proteção Individual . . . . .	11
4. Noções De Primeiros Socorros. . . . .	16
5. Qualidade No Atendimento Ao Público . . . . .	28
6. Relações Humanas No Trabalho . . . . .	39
7. Noções Básicas De Segurança No Trabalho . . . . .	44
8. Atenção Para O Conteúdo Específico Para Todos Os Profissionais Da Educação . . . . .	46
9. Outras Questões Versando Sobre As Atividades E Atribuições Específicas Do Cargo/Função . . . . .	48

---

## FONEMA. SÍLABA

**Fonética**

Segundo o dicionário Houaiss, *fonética* “é o estudo dos sons da fala de uma língua”. O que isso significa? A fonética é um ramo da Linguística que se dedica a analisar os sons de modo físico-articulador. Ou seja, ela se preocupa com o movimento dos lábios, a vibração das cordas vocais, a articulação e outros movimentos físicos, mas não tem interesse em saber do conteúdo daquilo que é falado. A fonética utiliza o Alfabeto Fonético Internacional para representar cada som.

Sintetizando: a fonética estuda o movimento físico (da boca, lábios...) que cada som faz, desconsiderando o significado desses sons.

**Fonologia**

A fonologia também é um ramo de estudo da Linguística, mas ela se preocupa em analisar a organização e a classificação dos sons, separando-os em unidades significativas. É responsabilidade da fonologia, também, cuidar de aspectos relativos à divisão silábica, à acentuação de palavras, à ortografia e à pronúncia.

Sintetizando: a fonologia estuda os sons, preocupando-se com o significado de cada um e não só com sua estrutura física.

Para ficar mais claro, leia os quadrinhos:



(Gibizinho da Mônica, nº73, p.73)

O humor da tirinha é construído por meio do emprego das palavras acento e assento. Sabemos que são palavras diferentes, com significados diferentes, mas a pronúncia é a mesma. Lembra que a fonética se preocupa com o som e representa ele por meio de um Alfabeto específico? Para a fonética, então, essas duas palavras seriam transcritas da seguinte forma:

ACENTO	ASĒTU
ASSENTO	ASĒTU

Percebeu? A transcrição é idêntica, já que os sons também são. Já a fonologia analisa cada som com seu significado, portanto, é ela que faz a diferença de uma palavra para a outra.

Bom, agora que sabemos que fonética e fonologia são coisas diferentes, precisamos de entender o que é fonema e letra.

**Fonema**: os fonemas são as menores unidades sonoras da fala. Atenção: estamos falando de menores unidades de som, não de sílabas. Observe a diferença: na palavra pato a primeira sílaba é pa-. Porém, o primeiro som é pê (P) e o segundo som é a (A).

**Letra**: as letras são as menores unidades gráficas de uma palavra.

Sintetizando: na palavra pato, pa- é a primeira sílaba; pê é o primeiro som; e P é a primeira letra.

Agora que já sabemos todas essas diferenciações, vamos entender melhor o que é e como se compõe uma sílaba.

**Sílaba**: A sílaba é um fonema ou conjunto de fonemas que emitido em um só impulso de voz e que tem como base uma vogal. A sílabas são classificadas de dois modos:

**Classificação quanto ao número de sílabas:**

As palavras podem ser:

- Monossílabas: as que têm uma só sílaba (pé, pá, mão, boi, luz, é...)
- Dissílabas: as que têm duas sílabas (café, leite, noites, caí, bota, água...)
- Trissílabas: as que têm três sílabas (caneta, cabeça, saúde, circuito, boneca...)
- Polissílabas: as que têm quatro ou mais sílabas (casamento, jesuíta, irresponsabilidade, paralelepípedo...)

**Classificação quanto à tonicidade**

As palavras podem ser:

- **Oxítonas:** quando a sílaba tônica é a última (ca-fé, ma-ra-cu-já, ra-paz, u-ru-bu...)
- **Paroxítonas:** quando a sílaba tônica é a penúltima (me-sa, sa-bo-ne-te, ré-gua...)
- **Proparoxítonas:** quando a sílaba tônica é a antepenúltima (sá-ba-do, tô-ni-ca, his-tó-ri-co...)

Lembre-se que:

**Tônica:** a sílaba mais forte da palavra, que tem autonomia fonética.

**Átona:** a sílaba mais fraca da palavra, que não tem autonomia fonética.

Na palavra *telefone*: te-, le-, ne- são sílabas átonas, pois são mais fracas, enquanto que fo- é a sílaba tônica, já que é a pronunciada com mais força.

Agora que já sabemos essas classificações básicas, precisamos entender melhor como se dá a divisão silábica das palavras.

**Divisão silábica**

A divisão silábica é feita pela silabação das palavras, ou seja, pela pronúncia. Sempre que for escrever, use o hífen para separar uma sílaba da outra. Algumas regras devem ser seguidas neste processo:

**Não se separa:**

- **Ditongo:** encontro de uma vogal e uma semivogal na mesma sílaba (cau-le, gai-o-la, ba-lei-a...)
- **Tritongo:** encontro de uma semivogal, uma vogal e uma semivogal na mesma sílaba (Pa-ra-guai, quais-quer, a-ve-ri-guou...)
- **Dígrafo:** quando duas letras emitem um único som na palavra. Não separamos os dígrafos ch, lh, nh, gu e qu (fa-cha-da, co-lhei-ta, fro-nha, pe-guei...)
- **Encontros consonantais inseparáveis:** re-cla-mar, psi-có-lo-go, pa-trão...)

**Deve-se separar:**

- **Hiatos:** vogais que se encontram, mas estão em sílabas vizinhas (sa-ú-de, Sa-a-ra, ví-a-mos...)
- Os **dígrafos** rr, ss, sc, e xc (car-ro, pás-sa-ro, pis-ci-na, ex-ce-ção...)
- **Encontros consonantais separáveis:** in-fec-ção, mag-nó-lia, rit-mo...)

**ORTOGRAFIA****ORTOGRAFIA OFICIAL**

• **Mudanças no alfabeto:** O alfabeto tem 26 letras. Foram reintroduzidas as letras k, w e y.

O alfabeto completo é o seguinte: A B C D E F G H I J K L M N O P Q R S T U V W X Y Z

• **Trema:** Não se usa mais o trema ("¨"), sinal colocado sobre a letra u para indicar que ela deve ser pronunciada nos grupos *gue, gui, que, qui*.

**Regras de acentuação**

– Não se usa mais o acento dos ditongos abertos éi e ói das palavras paroxítonas (palavras que têm acento tônico na penúltima sílaba)

<u>Como era</u>	<u>Como fica</u>
alcatéia	alcateia
apóia	apoia
apóio	apoio

**Atenção:** essa regra só vale para as paroxítonas. As oxítonas continuam com acento: Ex.: papéis, herói, heróis, troféu, troféus.

– Nas palavras paroxítonas, não se usa mais o acento no i e no u tônicos quando vierem depois de um ditongo.

<u>Como era</u>	<u>Como fica</u>
baíuca	baiuca
bocaiúva	bocaiuva

**Atenção:** se a palavra for oxítona e o i ou o u estiverem em posição final (ou seguidos de s), o acento permanece. Exemplos: tuiuíú, tuiuíús, Piauí.

– Não se usa mais o acento das palavras terminadas em êem e ôo(s).

<u>Como era</u>	<u>Como fica</u>
abenção	abenção
crêem	creem

– Não se usa mais o acento que diferenciava os pares pára/para, péla(s)/pela(s), pêlo(s)/pelo(s), pólo(s)/polo(s) e pêra/pera.

**Atenção:**

- Permanece o acento diferencial em pôde/pode.
- Permanece o acento diferencial em pôr/por.
- Permanecem os acentos que diferenciam o singular do plural dos verbos ter e vir, assim como de seus derivados (manter, deter, reter, conter, convir, intervir, advir etc.).
- É facultativo o uso do acento circunflexo para diferenciar as palavras forma/fôrma.

**Uso de hífen**

Regra básica:

Sempre se usa o hífen diante de h: *anti-higiênico, super-homem*.

Outros casos

**1. Prefixo terminado em vogal:**

- Sem hífen diante de vogal diferente: *autoescola, antiaéreo*.
- Sem hífen diante de consoante diferente de **r** e **s**: *anteprojeto, semicírculo*.
- Sem hífen diante de **r** e **s**. Dobram-se essas letras: *antirracismo, antissocial, ultrassom*.
- Com hífen diante de mesma vogal: *contra-ataque, micro-ondas*.

**2. Prefixo terminado em consoante:**

- Com hífen diante de mesma consoante: *inter-regional, sub-bibliotecário*.
- Sem hífen diante de consoante diferente: *intermunicipal, superpersônico*.
- Sem hífen diante de vogal: *interestadual, superinteressante*.

**Observações:**

- Com o prefixo **sub**, usa-se o hífen também diante de palavra iniciada por **r**: *sub-região, sub-raça*. Palavras iniciadas por **h** perdem essa letra e juntam-se sem hífen: *subumano, subumanidade*.
- Com os prefixos **circum** e **pan**, usa-se o hífen diante de palavra iniciada por **m**, **n** e **vogal**: *circum-navegação, pan-americano*.
- O prefixo **co** aglutina-se, em geral, com o segundo elemento, mesmo quando este se inicia por **o**: *coobrigação, coordenar, cooperar, cooperação, cooptar, coocupante*.
- Com o prefixo **vice**, usa-se sempre o hífen: *vice-rei, vice-almirante*.
- Não se deve usar o hífen em certas palavras que perderam a noção de composição, como *girassol, madressilva, mandachuva, pontapé, paraquedas, paraquedista*.
- Com os prefixos **ex**, **sem**, **além**, **aquém**, **recém**, **pós**, **pré**, **pró**, usa-se sempre o hífen: *ex-aluno, sem-terra, além-mar, aquém-mar, recém-casado, pós-graduação, pré-vestibular, pró-europeu*.

Viu? Tudo muito tranquilo. Certeza que você já está dominando muita coisa. Mas não podemos parar, não é mesmo?!?! Por isso vamos passar para mais um ponto importante.

**CLASSES DE PALAVRAS: SUBSTANTIVO, ADJETIVO, PREPOSIÇÃO, CONJUNÇÃO, ADVÉRBIO, VERBO, PRONOME, NUMERAL, INTERJEIÇÃO E ARTIGO**

**CLASSES DE PALAVRAS**

**Substantivo**

São as palavras que atribuem **nomes** aos seres reais ou imaginários (pessoas, animais, objetos), lugares, qualidades, ações e sentimentos, ou seja, que tem existência concreta ou abstrata.

**Classificação dos substantivos**

<b>SUBSTANTIVO SIMPLES:</b> apresentam um só radical em sua estrutura.	Olhos/água/ muro/quintal/caderno/ macaco/João/sabão
<b>SUBSTANTIVOS COMPOSTOS:</b> são formados por mais de um radical em sua estrutura.	Macacos-prego/ porta-voz/ pé-de-moleque

<b>SUBSTANTIVOS PRIMITIVOS:</b> são os que dão origem a outras palavras, ou seja, ela é a primeira.	Casa/ mundo/ população/ formiga
<b>SUBSTANTIVOS DERIVADOS:</b> são formados por outros radicais da língua.	Caseiro/mundano/ populacional/formigueiro
<b>SUBSTANTIVOS PRÓPRIOS:</b> designa determinado ser entre outros da mesma espécie. São sempre iniciados por letra maiúscula.	Rodrigo /Brasil /Belo Horizonte/Estátua da Liberdade
<b>SUBSTANTIVOS COMUNS:</b> referem-se qualquer ser de uma mesma espécie.	biscoitos/ruídos/estrelas/ cachorro/prima
<b>SUBSTANTIVOS CONCRETOS:</b> nomeiam seres com existência própria. Esses seres podem ser animados ou inanimados, reais ou imaginários.	Leão/corrente/ estrelas/fadas /lobisomem /saci-pererê
<b>SUBSTANTIVOS ABSTRATOS:</b> nomeiam ações, estados, qualidades e sentimentos que não tem existência própria, ou seja, só existem em função de um ser.	Mistério/ bondade/ confiança/ lembrança/ amor/ alegria
<b>SUBSTANTIVOS COLETIVOS:</b> referem-se a um conjunto de seres da mesma espécie, mesmo quando empregado no singular e constituem um substantivo comum.	Elenco (de atores)/ acervo (de obras artísticas)/buquê (de flores)
<b>NÃO DEIXE DE PESQUISAR A REGÊNCIA DE OUTRAS PALAVRAS QUE NÃO ESTÃO AQUI!</b>	

Flexão dos Substantivos

• **Gênero:** Os gêneros em português podem ser dois: masculino e feminino. E no caso dos substantivos podem ser biformes ou uniformes

– Biformes: as palavras tem duas formas, ou seja, apresenta uma forma para o masculino e uma para o feminino: tigre/tigresa, o presidente/a presidenta, o maestro/a maestrina

– Uniformes: as palavras tem uma só forma, ou seja, uma única forma para o masculino e o feminino. Os uniformes dividem-se em epicenos, sobrecomuns e comuns de dois gêneros.

a) Epicenos: designam alguns animais e plantas e são invariáveis: onça macho/onça fêmea, pulga macho/pulga fêmea, palmeira macho/palmeira fêmea.

b) Sobrecomuns: referem-se a seres humanos; é pelo contexto que aparecem que se determina o gênero: a criança (~~o~~ criança), a testemunha (~~o~~ testemunha), o indivíduo (~~a~~ indivíduo).

c) Comuns de dois gêneros: a palavra tem a mesma forma tanto para o masculino quanto para o feminino: o/a turista, o/a agente, o/a estudante, o/a colega.

• **Número:** Podem flexionar em singular (1) e plural (mais de 1).

– Singular: anzol, tórax, próton, casa.

– Plural: anzóis, os tórax, prótons, casas.

• **Grau:** Podem apresentar-se no grau aumentativo e no grau diminutivo.

- Grau aumentativo sintético: casarão, bocarra.
- Grau aumentativo analítico: casa grande, boca enorme.
- Grau diminutivo sintético: casinha, boquinha
- Grau diminutivo analítico: casa pequena, boca minúscula.

### Adjetivo

É a palavra invariável que especifica e caracteriza o substantivo: imprensa **livre**, favela **ocupada**. Locução adjetiva é expressão composta por substantivo (ou advérbio) ligado a outro substantivo por preposição com o mesmo valor e a mesma função que um adjetivo: golpe **de mestre** (golpe **magistral**), jornal **da tarde** (jornal **vespertino**).

#### Flexão do Adjetivos

• **Gênero:**

- Uniformes: apresentam uma só para o masculino e o feminino: homem **feliz**, mulher **feliz**.
- Biformes: apresentam uma forma para o masculino e outra para o feminino: juiz **sábio**/ juíza **sábia**, bairro **japonês**/ indústria **japonesa**, aluno **chorão**/ aluna **chorona**.

• **Número:**

- Os adjetivos **simples** seguem as mesmas regras de flexão de número que os substantivos: **sábio**/ **sábios**, **namorador**/ **namoradores**, **japonês**/ **japoneses**.
- Os adjetivos **compostos** têm algumas peculiaridades: luvas **branco-gelo**, garrafas **amarelo-claras**, cintos da cor de **chumbo**.

• **Grau:**

- Grau Comparativo de Superioridade: Meu time é **mais vitorioso (do) que** o seu.
- Grau Comparativo de Inferioridade: Meu time é **menos vitorioso (do) que** o seu.
- Grau Comparativo de Igualdade: Meu time é **tão vitorioso quanto** o seu.
- Grau Superlativo Absoluto Sintético: Meu time é **famosíssimo**.
- Grau Superlativo Absoluto Analítico: Meu time é **muito famoso**.
- Grau Superlativo Relativo de Superioridade: Meu time é **o mais famoso de todos**.
- Grau Superlativo Relativo de Inferioridade; Meu time é **menos famoso de todos**.

### Artigo

É uma palavra variável em gênero e número que antecede o substantivo, determinando de modo particular ou genérico.

• **Classificação e Flexão do Artigos**

- Artigos Definidos: o, a, os, as.

**O menino carregava o brinquedo em suas costas.**

**As meninas brincavam com as bonecas.**

- Artigos Indefinidos: um, uma, uns, umas.

**Um menino carregava um brinquedo.**

**Umas meninas brincavam com umas bonecas.**

### Numeral

É a palavra que indica uma quantidade definida de pessoas ou coisas, ou o lugar (posição) que elas ocupam numa série.

• **Classificação dos Numerais**

- Cardinais: indicam número ou quantidade:

**Trezentos e vinte moradores.**

- Ordinais: indicam ordem ou posição numa sequência:

**Quinto ano. Primeiro lugar.**

- Multiplicativos: indicam o número de vezes pelo qual uma quantidade é multiplicada:

**O quántuplo do preço.**

- Fracionários: indicam a parte de um todo:

**Dois terços dos alunos foram embora.**

### Pronome

É a palavra que substitui os substantivos ou os determinam, indicando a pessoa do discurso.

• **Pronomes pessoais** vão designar diretamente as pessoas em uma conversa. Eles indicam as três pessoas do discurso.

Pessoas do Discurso	Pronomes Retos Função Subjetiva	Pronomes Oblíquos Função Objetiva
1ª pessoa do singular	Eu	Me, mim, comigo
2ª pessoa do singular	Tu	Te, ti, contigo
3ª pessoa do singular	Ele, ela,	Se, si, consigo, lhe, o, a

**RADICAIS: OPERAÇÕES – SIMPLIFICAÇÃO, PROPRIEDADE – RACIONALIZAÇÃO DE DENOMINADORES. CONJUNTO DE NÚMEROS REAIS. FATORAÇÃO DE EXPRESSÃO ALGÉBRICA. EXPRESSÃO ALGÉBRICA – OPERAÇÕES. EXPRESSÕES ALGÉBRICAS FRACIONÁRIAS – OPERAÇÕES – SIMPLIFICAÇÃO**

**Números Racionais**

Chama-se de número racional a todo número que pode ser expresso na forma  $\frac{a}{b}$ , onde a e b são inteiros quaisquer, com  $b \neq 0$   
São exemplos de números racionais:

- 12/51
- 3
- (-3)
- 2,333...

As dízimas periódicas podem ser representadas por fração, portanto são consideradas números racionais.  
Como representar esses números?

**Representação Decimal das Frações**

Temos 2 possíveis casos para transformar frações em decimais

1º) Decimais exatos: quando dividirmos a fração, o número decimal terá um número finito de algarismos após a vírgula.

$$\frac{1}{2} = 0,5$$

$$\frac{1}{4} = 0,25$$

$$\frac{3}{4} = 0,75$$

2º) Terá um número infinito de algarismos após a vírgula, mas lembrando que a dízima deve ser periódica para ser número racional

**OBS:** período da dízima são os números que se repetem, se não repetir não é dízima periódica e assim números irracionais, que trataremos mais a frente.

$$\frac{1}{3} = 0,333...$$

$$\frac{35}{99} = 0,353535...$$

$$\frac{105}{9} = 11,6666...$$

**Representação Fracionária dos Números Decimais**

1ºcaso) Se for exato, conseguimos sempre transformar com o denominador seguido de zeros.

O número de zeros depende da casa decimal. Para uma casa, um zero (10) para duas casas, dois zeros(100) e assim por diante.

$$0,3 = \frac{3}{10}$$

$$0,03 = \frac{3}{100}$$

$$0,003 = \frac{3}{1000}$$

$$3,3 = \frac{33}{10}$$

2ºcaso) Se dízima periódica é um número racional, então como podemos transformar em fração?

**Exemplo 1**

Transforme a dízima 0, 333... em fração

Sempre que precisar transformar, vamos chamar a dízima dada de x, ou seja

$$X=0,333...$$

Se o período da dízima é de um algarismo, multiplicamos por 10.

$$10x=3,333...$$

E então subtraímos:

$$10x-x=3,333...-0,333...$$

$$9x=3$$

$$X=3/9$$

$$X=1/3$$

Agora, vamos fazer um exemplo com 2 algarismos de período.

**Exemplo 2**

Seja a dízima 1,1212...

Façamos  $x = 1,1212...$

$$100x = 112,1212... .$$

Subtraindo:

$$100x-x=112,1212...-1,1212...$$

$$99x=111$$

$$X=111/99$$

**Números Irracionais**

**Identificação de números irracionais**

- Todas as dízimas periódicas são números racionais.
- Todos os números inteiros são racionais.
- Todas as frações ordinárias são números racionais.
- Todas as dízimas não periódicas são números irracionais.
- Todas as raízes inexatas são números irracionais.
- A soma de um número racional com um número irracional é sempre um número irracional.
- A diferença de dois números irracionais, pode ser um número racional.
- Os números irracionais não podem ser expressos na forma  $\frac{a}{b}$ , com a e b inteiros e  $b \neq 0$ .

**Exemplo:**  $\sqrt{5} - \sqrt{5} = 0$  e 0 é um número racional.

- O quociente de dois números irracionais, pode ser um número racional.

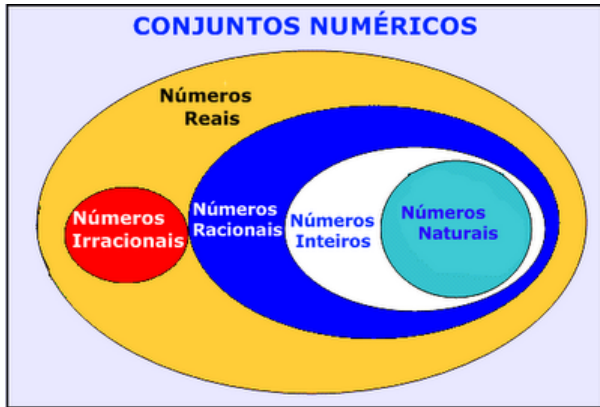
**Exemplo:**  $\sqrt{8} : \sqrt{2} = \sqrt{4} = 2$  e 2 é um número racional.

- O produto de dois números irracionais, pode ser um número racional.

**Exemplo:**  $\sqrt{7} \cdot \sqrt{7} = \sqrt{49} = 7$  é um número racional.

**Exemplo:** radicais ( $\sqrt{2}, \sqrt{3}$ ) a raiz quadrada de um número natural, se não inteira, é irracional.

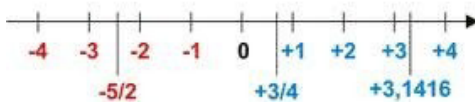
**Números Reais**



Fonte: www.estudokids.com.br

**Representação na reta**

**Conjunto dos números reais**



**Intervalos limitados**

Intervalo fechado – Números reais maiores do que a ou iguais a e menores do que b ou iguais a b.



Intervalo:  $[a,b]$   
Conjunto:  $\{x \in \mathbb{R} \mid a \leq x \leq b\}$

Intervalo aberto – números reais maiores que a e menores que b.



Intervalo:  $]a,b[$   
Conjunto:  $\{x \in \mathbb{R} \mid a < x < b\}$

Intervalo fechado à esquerda – números reais maiores que a ou iguais a A e menores do que B.



Intervalo:  $[a,b[$   
Conjunto  $\{x \in \mathbb{R} \mid a \leq x < b\}$

Intervalo fechado à direita – números reais maiores que a e menores ou iguais a b.



Intervalo:  $]a,b]$   
Conjunto:  $\{x \in \mathbb{R} \mid a < x \leq b\}$

**Intervalos Ilimitados**

Semirreta esquerda, fechada de origem b- números reais menores ou iguais a b.



Intervalo:  $]-\infty,b]$   
Conjunto:  $\{x \in \mathbb{R} \mid x \leq b\}$

Semirreta esquerda, aberta de origem b – números reais menores que b.



Intervalo:  $]-\infty,b[$   
Conjunto:  $\{x \in \mathbb{R} \mid x < b\}$

Semirreta direita, fechada de origem a – números reais maiores ou iguais a A.



Intervalo:  $[a, +\infty[$   
Conjunto:  $\{x \in \mathbb{R} \mid x \geq a\}$

Semirreta direita, aberta, de origem a – números reais maiores que a.



Intervalo:  $]a, +\infty[$   
Conjunto:  $\{x \in \mathbb{R} \mid x > a\}$

**Potenciação**

Multiplicação de fatores iguais

$2^3 = 2 \cdot 2 \cdot 2 = 8$

**Casos**

1) Todo número elevado ao expoente 0 resulta em 1.

$1^0 = 1$

$100000^0 = 1$

2) Todo número elevado ao expoente 1 é o próprio número.

$3^1 = 3$

$4^1 = 4$



3) Todo número negativo, elevado ao expoente par, resulta em um número positivo.

$$(-2)^2 = 4$$

$$(-4)^2 = 16$$

4) Todo número negativo, elevado ao expoente ímpar, resulta em um número negativo.

$$(-2)^3 = -8$$

$$(-3)^3 = -27$$

5) Se o sinal do expoente for negativo, devemos passar o sinal para positivo e inverter o número que está na base.

$$2^{-1} = \frac{1}{2}$$

$$2^{-2} = \frac{1}{4}$$

6) Toda vez que a base for igual a zero, não importa o valor do expoente, o resultado será igual a zero.

$$0^2 = 0$$

$$0^3 = 0$$

**Propriedades**

1) ( $a^m \cdot a^n = a^{m+n}$ ) Em uma multiplicação de potências de mesma base, repete-se a base e soma os expoentes.

**Exemplos:**

$$2^4 \cdot 2^3 = 2^{4+3} = 2^7$$

$$(2 \cdot 2 \cdot 2 \cdot 2) \cdot (2 \cdot 2 \cdot 2) = 2 \cdot 2 \cdot 2 \cdot 2 \cdot 2 \cdot 2 \cdot 2 = 2^7$$

$$\left(\frac{1}{2}\right)^2 \cdot \left(\frac{1}{2}\right)^3 = \left(\frac{1}{2}\right)^{2+3} = \left(\frac{1}{2}\right)^5 = 2^{-2} \cdot 2^{-3} = 2^{-5}$$

2) ( $a^m : a^n = a^{m-n}$ ). Em uma divisão de potência de mesma base. Conserva-se a base e subtraem os expoentes.

**Exemplos:**

$$9^6 : 9^2 = 9^{6-2} = 9^4$$

$$\left(\frac{1}{2}\right)^2 : \left(\frac{1}{2}\right)^3 = \left(\frac{1}{2}\right)^{2-3} = \left(\frac{1}{2}\right)^{-1} = 2$$

3) ( $(a^m)^n$ ) Potência de potência. Repete-se a base e multiplica-se os expoentes.

**Exemplos:**

$$(5^2)^3 = 5^{2 \cdot 3} = 5^6$$

$$\left(\left(\frac{2}{3}\right)^4\right)^3 = \frac{2^{12}}{3}$$

4) E uma multiplicação de dois ou mais fatores elevados a um expoente, podemos elevar cada um a esse mesmo expoente.

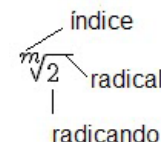
$$(4 \cdot 3)^2 = 4^2 \cdot 3^2$$

5) Na divisão de dois fatores elevados a um expoente, podemos elevar separados.

$$\left(\frac{15}{7}\right)^2 = \frac{15^2}{7^2}$$

**Radiciação**

Radiciação é a operação inversa a potenciação



**Técnica de Cálculo**

A determinação da raiz quadrada de um número torna-se mais fácil quando o algarismo se encontra fatorado em números primos. Veja:

64	2
32	2
16	2
8	2
4	2
2	2
1	

$$64 = 2 \cdot 2 \cdot 2 \cdot 2 \cdot 2 \cdot 2 = 2^6$$

Como é raiz quadrada a cada dois números iguais “tira-se” um e multiplica.

$$\sqrt{64} = 2 \cdot 2 \cdot 2 = 8$$

**Observe:**

$$\sqrt{3 \cdot 5} = (3 \cdot 5)^{\frac{1}{2}} = 3^{\frac{1}{2}} \cdot 5^{\frac{1}{2}} = \sqrt{3} \cdot \sqrt{5}$$

De modo geral, se

$$a \in R_+, b \in R_+, n \in N^*$$

Então:

$$\sqrt[n]{a \cdot b} = \sqrt[n]{a} \cdot \sqrt[n]{b}$$

O radical de índice inteiro e positivo de um produto indicado é igual ao produto dos radicais de mesmo índice dos fatores do radicando.

**Raiz quadrada de frações ordinárias**

Observe:  $\sqrt{\frac{2}{3}} = \left(\frac{2}{3}\right)^{\frac{1}{2}} = \frac{2^{\frac{1}{2}}}{3^{\frac{1}{2}}} = \frac{\sqrt{2}}{\sqrt{3}}$

De modo geral, se  $a \in R_+, b \in R_+, n \in N^*$ , então:  $\sqrt[n]{\frac{a}{b}} = \frac{\sqrt[n]{a}}{\sqrt[n]{b}}$

O radical de índice inteiro e positivo de um quociente indicado é igual ao quociente dos radicais de mesmo índice dos termos do radicando.

**Raiz quadrada números decimais**

$$\sqrt{1,69} = \sqrt{\frac{169}{100}} = \frac{\sqrt{169}}{\sqrt{100}} = \frac{13}{10} = 1,3$$

**Operações**

$$\sqrt{5,76} = \sqrt{\frac{576}{100}} = \frac{\sqrt{576}}{\sqrt{100}} = \frac{24}{10} = 2,4$$

**Operações**

Multiplicação  $\sqrt{a} \cdot \sqrt{b} = \sqrt{a \cdot b}$

Exemplo  $\sqrt{2} \cdot \sqrt{3} = \sqrt{6}$

Divisão  $\frac{\sqrt{a}}{\sqrt{b}} = \frac{\sqrt{a}}{\sqrt{b}}$

Exemplo  $\frac{\sqrt{72}}{2} = \frac{\sqrt{72}}{\sqrt{2}}$

Adição e subtração	$\sqrt{2} + \sqrt{8} - \sqrt{20}$
--------------------	-----------------------------------

Para fazer esse cálculo, devemos fatorar o 8 e o 20.

$$\begin{array}{r|l} 8 & 2 \\ 4 & 2 \\ 2 & 2 \\ 1 & \end{array} \quad \begin{array}{r|l} 20 & 2 \\ 10 & 2 \\ 5 & 5 \\ 1 & \end{array}$$

$$\sqrt{2} + \sqrt{8} - \sqrt{20} = \sqrt{2} + 2\sqrt{2} - 2\sqrt{5} = 3\sqrt{2} - 2\sqrt{5}$$

Caso tenha:  $\sqrt{2} + \sqrt{5}$

Não dá para somar, as raízes devem ficar desse modo.

**Racionalização de Denominadores**

Normalmente não se apresentam números irracionais com radicais no denominador. Ao processo que leva à eliminação dos radicais do denominador chama-se racionalização do denominador.

1º Caso: Denominador composto por uma só parcela

$$\frac{3}{\sqrt{3}} = \frac{3}{\sqrt{3}} \cdot \frac{\sqrt{3}}{\sqrt{3}} = \frac{3\sqrt{3}}{3} = \sqrt{3}$$

2º Caso: Denominador composto por duas parcelas.

$$\frac{3}{2 - \sqrt{10}}$$

Devemos multiplicar de forma que obtenha uma diferença de quadrados no denominador:

$$\frac{3}{2 - \sqrt{10}} = \frac{3}{2 - \sqrt{10}} \cdot \frac{2 + \sqrt{10}}{2 + \sqrt{10}} = \frac{6 + 3\sqrt{10}}{4 - 10} = \frac{6 + 3\sqrt{10}}{-6} = -1 - \frac{1}{2}\sqrt{10}$$

**EXERCÍCIOS**

**1. (PREFEITURA DE SALVADOR /BA - TÉCNICO DE NÍVEL SUPERIOR II - DIREITO – FGV/2017)** Em um concurso, há 150 candidatos em apenas duas categorias: nível superior e nível médio.

Sabe-se que:

- dentre os candidatos, 82 são homens;
- o número de candidatos homens de nível superior é igual ao de mulheres de nível médio;
- dentre os candidatos de nível superior, 31 são mulheres.

O número de candidatas homens de nível médio é

- (A) 42.
- (B) 45.
- (C) 48.
- (D) 50.
- (E) 52.

**2. (SAP/SP - AGENTE DE SEGURANÇA PENITENCIÁRIA - MS-CONCURSOS/2017)** Raoni, Ingrid, Maria Eduarda, Isabella e José foram a uma prova de hipismo, na qual ganharia o competidor que obtivesse o menor tempo final. A cada 1 falta seriam incrementados 6 segundos em seu tempo final. Ingrid fez 1'10" com 1 falta, Maria Eduarda fez 1'12" sem faltas, Isabella fez 1'07" com 2 faltas, Raoni fez 1'10" sem faltas e José fez 1'05" com 1 falta. Verificando a colocação, é correto afirmar que o vencedor foi:

- (A) José
- (B) Isabella
- (C) Maria Eduarda
- (D) Raoni

**3. (SAP/SP - AGENTE DE SEGURANÇA PENITENCIÁRIA - MS-CONCURSOS/2017)** O valor de  $\sqrt{0,444\dots}$  é:

- (A) 0,2222...
- (B) 0,6666...
- (C) 0,1616...

**NOÇÕES BÁSICAS DE HIGIENE: HIGIENE  
PESSOAL E NO TRABALHO**

De modo genérico, Higiene e Segurança do Trabalho compõem duas atividades intimamente relacionadas, no sentido de garantir condições pessoais e materiais de trabalho capazes de manter certo nível de saúde dos empregados.

Do ponto de vista da Administração de Recursos Humanos, a saúde e a segurança dos empregados constituem uma das principais bases para a preservação da força de trabalho adequada através da Higiene e Segurança do trabalho.

Segundo o conceito emitido pela Organização Mundial de Saúde, a saúde é um estado completo de bem-estar físico, mental e social e que não consiste somente na ausência de doença ou de enfermidade.

A higiene do trabalho refere-se ao conjunto de normas e procedimentos que visa à proteção da integridade física e mental do trabalhador, preservando-o dos riscos de saúde inerentes às tarefas do cargo e ao ambiente físico onde são executadas.

Segurança do trabalho é o conjunto de medidas técnicas, educacionais, médicas e psicológicas, empregadas para prevenir acidentes, quer eliminando as condições inseguras do ambiente, quer instruindo ou convencendo as pessoas da implantação de práticas preventivas.

A atividade de Higiene do Trabalho no contexto da gestão de RH inclui uma série de normas e procedimentos, visando essencialmente, à proteção da saúde física e mental do empregado.

Procurando também resguardá-lo dos riscos de saúde relacionados com o exercício de suas funções e com o ambiente físico onde o trabalho é executado.

Hoje a Higiene do Trabalho é vista como uma ciência do reconhecimento, avaliação e controle dos riscos à saúde, na empresa, visando à prevenção de doenças ocupacionais.

**O que é higiene e segurança do trabalho?**

A higiene do trabalho compreende normas e procedimentos adequados para proteger a integridade física e mental do trabalhador, preservando-o dos riscos de saúde inerente às tarefas do cargo e ao ambiente físico onde são executadas.

A higiene do trabalho está ligada ao diagnóstico e à prevenção das doenças ocupacionais, a partir do estudo e do controle do homem e seu ambiente de trabalho.

Ela tem caráter preventivo por promover a saúde e o conforto do funcionário, evitando que ele adoça e se ausente do trabalho.

Envolve, também, estudo e controle das condições de trabalho.

A iluminação, a temperatura e o ruído fazem parte das condições ambientais de trabalho.

Uma má iluminação, por exemplo, causa fadiga à visão, afeta o sistema nervoso, contribui para a má qualidade do trabalho podendo, inclusive, prejudicar o desempenho dos funcionários.

A falta de uma boa iluminação também pode ser considerada responsável por uma razoável parcela dos acidentes que ocorrem nas organizações.

Envolvem riscos os trabalhos noturnos ou turnos, temperaturas extremas – que geram desde fadiga crônica até incapacidade laboral.

Um ambiente de trabalho com temperatura e umidade inadequadas é considerado doentio.

Por isso, o funcionário deve usar roupas adequadas para se proteger do que “enfrenta” no dia-a-dia corporativo.

O mesmo ocorre com a umidade. Já o ruído provoca perda da audição e quanto maior o tempo de exposição a ele maior o grau da perda da capacidade auditiva.

A segurança do trabalho implica no uso de equipamentos adequados para evitar lesões ou possíveis perdas.

É preciso, conscientizar os funcionários da importância do uso dos EPIs, luvas, máscaras e roupas adequadas para o ambiente em que eles atuam.

Fazendo essa ação específica, a organização está mostrando reconhecimento ao trabalho do funcionário e contribuindo para sua melhoria da qualidade de vida.

Ao invés de obrigar os funcionários a usarem, é melhor realizar esse tipo de trabalho de conscientização, pois o retorno será bem mais positivo.

Já ouvi muitos colaboradores falarem, por exemplo, que os EPIs e as máscaras incomodam e, algumas vezes, chagaram a pedir aos gestores que usassem os equipamentos para ver se era bom.

Ora, na verdade os equipamentos incomodam, mas o trabalhador deve pensar o uso desses que é algo válido, pois o ajuda a prevenir problemas futuros.

Na segurança do trabalho também é importante que a empresa forneça máquinas adequadas, em perfeito estado de uso e de preferência com um sistema de travas de segurança.

É fundamental que as empresas treinem os funcionários e os alertem em relação aos riscos que máquinas podem significar no dia-a-dia.

Caso algum funcionário apresente algum problema de saúde mais tarde ou sofra algum acidente, a responsabilidade será toda da empresa por não ter obrigado o funcionário a seguir os procedimentos adequados de segurança.

Caso o funcionário se recuse a usar os equipamentos que o protegerão de possíveis acidentes, a organização poderá demiti-lo por justa causa.

As prevenções dessas lesões/acidentes podem ser feitas através de:

- Estudos e modificações ergonômicas dos postos de trabalho.
- Uso de ferramentas e equipamentos ergonomicamente adaptados ao trabalhador.
- Diminuição do ritmo do trabalho.
- Estabelecimento de pausas para descanso.
- Redução da jornada de trabalho.
- Diversificação de tarefas.
- Eliminação do clima autoritário no ambiente de trabalho.
- Maior participação e autonomia dos trabalhadores nas decisões do seu trabalho.
- Reconhecimento e valorização do trabalho.
- Valorização das queixas dos trabalhadores.

É preciso mudar os hábitos e as condições de trabalho para que a higiene e a segurança no ambiente de trabalho se tornem satisfatórios. Nessas mudanças se faz necessário resgatar o valor humano.

Nesse contexto, a necessidade de reconhecimento pode ser frustrada pela organização quando ela não valoriza o desempenho.

Por exemplo, quando a política de promoção é baseada nos anos de serviço e não no mérito ou, então, quando a estrutura salarial não oferece qualquer possibilidade de recompensa financeira por realização como os aumentos por mérito.

Se o ambiente enfatizar as relações distantes e impessoais entre os funcionários e se o contato social entre os mesmos for desestimulado, existirão menos chances de reconhecimento.

Conforme Arroba e James (1988) uma maneira de reconhecer os funcionários é admitir que eles têm outras preocupações além do desempenho imediato de seu serviço.

Uma outra causa da falta de reconhecimento dos funcionários na organização são os estereótipos, pois seus julgamentos não são baseados em evidências ou informações sobre a pessoa.

A partir do momento que as pessoas fazem parte de uma organização podem obter reconhecimento positivo ou negativo.

Os grupos de trabalho, por exemplo, podem satisfazer ou frustrar as necessidades de reconhecimento.

#### **Quem a higiene e segurança do trabalho beneficia?**

A Segurança e Higiene do Trabalho beneficia qualquer tipo de negócio, além de ser uma obrigação legal e social.

Todas as organizações deverão entender que este ramo serve para prevenir acidentes e doenças laborais, mas que também é uma parte essencial para o sucesso do seu negócio.

Todas as empresas podem gozar de benefícios significativos ao investirem em medidas de Segurança e Higiene do Trabalho.

Pequenos melhoramentos podem levar ao aumento da competitividade e da motivação dos trabalhadores.

A qualidade das condições de trabalho é um dos fatores fundamentais para o sucesso do sistema produtivo de qualquer Empresa.

Nesse âmbito, a melhoria da produtividade e da competitividade das Empresas passa, necessariamente, por uma intervenção no sentido da melhoria das condições de trabalho.

Os benefícios da manutenção de um ambiente de trabalho seguro são muitos, mas em primeiro lugar, a segurança é saber o que é que pode fazer para proteger os seus trabalhadores.

Na realidade, a prática da segurança nos locais de trabalho traz também inúmeros benefícios financeiros para a Empresa através da Higiene e Segurança do trabalho.

O impacto de um ambiente de trabalho seguro é desde logo benéfico tanto direta como indiretamente.

Senão vejamos, diretamente, falamos na prevenção de custos associados aos incidentes e acidentes, incluindo os custos com as indemnização e salários aos trabalhadores, os custos com a assistência médica, os custos com seguros e as contra ordenações aplicáveis.

Estes só serão minimizados quando existe um Sistema de Gestão da Segurança e Saúde implementado, que vise e contemple todas as áreas da Segurança.

Indiretamente, a inexistência deste sistema pode levar a perdas acentuadas de produtividade, custos com a reparação de produtos e equipamentos danificados, custos associados à substituição de trabalhadores, custos administrativos, perdas de competitividade, perdas associadas à imagem e custos sociais diversos.

É sabido que, um ambiente de trabalho seguro aumenta a moral do trabalhador, o que, por sua vez, aumenta a produtividade e eficiência e, conseqüentemente, as margens de lucro.

Quando os trabalhadores têm um ambiente de trabalho seguro, sentem que podem fazer a diferença, verificam-se maiores índices de assiduidade, menos rotatividade de pessoal e uma melhor qualidade de trabalho.

Outra área não menos importante, e que deve ser parte integrante da Empresa, é a formação dos trabalhadores em matéria de segurança e saúde.

A formação contínua nesta matéria assume um papel fundamental na melhoria do nível de vida dos trabalhadores.

Uma formação eficaz permite:

Contribuir para que os trabalhadores se tornem competentes em matéria de saúde e segurança;

Desenvolver uma cultura de segurança e saúde positiva, onde o trabalho e o ambiente seguro sejam parte integrante e natural do dia-a-dia dos trabalhadores;

Informar os trabalhadores dos riscos existentes e inerentes ao seu local de trabalho, das medidas de prevenção e proteção e respectiva aplicação;

Tanto em termos de postos de trabalho, como em termos gerais da empresa;

Dotar o trabalhador das competências necessárias para atuar em caso de perigo grave e iminente;

Evitar os custos associados aos acidentes e problemas de saúde ocupacional;

Em especial, os associados às perdas materiais, paragens e consequente perda de produção, absentismo e a desmotivação dos trabalhadores;

Cumprir a legislação legal e obrigatória em matéria de Segurança e Saúde.

#### **A importância da higiene e segurança do trabalho**

Qualquer empresa de hoje em dia conhece bem as implicações e requisitos legais quando se fala em HSST- Higiene, Segurança e Saúde no trabalho, tendo consciência de que uma falha neste âmbito dentro da empresa, pode gerar automaticamente o pagamento de uma multa por incumprimento legal.

A Higiene, Segurança e Saúde no trabalho é um conjunto de ações que nasceu das preocupações dos trabalhadores da indústria em meados do século 20, pois as condições de trabalho nunca eram levadas em conta, mesmo que tal implicasse riscos de doença ou mesmo de morte dos trabalhadores.

Numa época em que a indústria era a principal atividade econômica em Portugal, os trabalhadores morriam ou tinham acidentes onde ficavam impossibilitados para toda a vida por não terem os devidos processos de Higiene e Segurança do trabalho.

Simplemente porque a mentalidade corrente era a de que o valor da vida humana era para apenas útil para trabalhar e porque não existia qualquer legislação que protegesse o trabalhador.

O cenário demorou tempo a mudar e apenas a partir da década de 50/60, surgiram as primeiras tentativas sérias de integrar os trabalhadores em atividades devidamente adequadas às suas capacidades, e dar-lhes conhecimento dos riscos a que estariam expostos aquando do seu desempenhar de funções.

Atualmente a dimensão que encontramos neste âmbito é muito diferente, sobretudo porque a Lei-Quadro de Segurança, Higiene e Saúde no Trabalho faz impender sobre as entidades empregadoras a obrigatoriedade de organizarem os serviços de Segurança e Saúde no Trabalho.

Desta forma, para além de análises minuciosas aos postos de trabalho a empresa tem que garantir também as condições de saúde dos trabalhadores (como a existência de um posto médico dentro de cada empresa).

E ainda garantir que são objeto de estudo as investigações de quaisquer tipo de incidentes ocorridos, sendo sempre analisada a utilização ou não de equipamentos de proteção individual (vulgo EPI).

Em resumo, todas as atividades de HSST se constituem como as atividades cujo objetivo é o de garantir condições de trabalho em qualquer empresa "num estado de bem-estar físico, mental e social e não somente a ausência de doença e enfermidade" (de acordo com a Organização Mundial de Saúde.)

Analisando parcelarmente este tipo de atividades temos que:

A higiene e saúde no trabalho procura combater de um ponto de vista não médico, as doenças profissionais, identificando os fatores que podem afetar o ambiente do trabalho e o trabalhador, procurando eliminar ou reduzir os riscos profissionais.

A segurança do trabalho por outro lado, propõe-se combater, também dum ponto de vista não médico, os acidentes de trabalho, eliminando para isso não só as condições inseguras do ambiente, como sensibilizando também os trabalhadores a utilizarem medidas preventivas.

## CONHECIMENTOS ESPECÍFICOS MONITOR DE APOIO

Dadas as características específicas de algumas atividades profissionais, nomeadamente as que acarretam algum índice de perigosidade, é necessário estabelecer procedimentos de segurança, para que estas sejam desempenhadas dentro de parâmetros de segurança para o trabalhador.

Nesse sentido, é necessário fazer desde logo um levantamento dos fatores que podem contribuir para ocorrências de acidentes, como sejam:

- Acidentes devido a ações perigosas;
- Falta decumprimento de ordens (não usar E.P.I.)
- Ligado à natureza do trabalho (erros na armazenagem)
- Nos métodos de trabalho (trabalhar a ritmo anormal, manobrar empilhadores inadequadamente, distrações).
- Acidentes devido a Condições perigosas:
  - Máquinas e ferramentas;
  - Condições de ambiente físico, (iluminação, calor, frio, poeiras, ruído).
  - Condições de organização (Layout mal feito, armazenamento perigoso, falta de Equipamento de Proteção Individual – E.P.I.)

Após o processo de identificação deste tipo de condições é importante desenvolver uma análise de riscos, sendo para isso necessária à sua identificação e mapeamento.

A fim de que posteriormente se possa estudar a possibilidade de aplicação de medidas que visam incrementar um maior nível de segurança no local de trabalho, e que concretizam na eliminação do risco de acidente, tornando-o inexistente ou neutralizando-o.

Por fim, importa ter ainda em conta que para além da matriz de identificação de riscos no trabalho é imprescindível considerar o risco ergonómico que surge da não adaptação dos postos de trabalho às características do operador através da Higiene e Segurança do trabalho.

Quer quanto à posição da máquina com que trabalha, quer no espaço disponível ou na posição das ferramentas e materiais que utiliza nas suas funções.

Desta feita torna-se mais do que evidente de que o sucesso de um sistema produtivo passa inevitavelmente pela qualidade das condições de trabalho que este proporciona aos seus colaboradores.

Nesta perspectiva, a melhoria da produtividade e da competitividade das empresas portuguesas passa, necessariamente, por uma intervenção no sentido da melhoria das condições de trabalho.

Ainda que este conjunto de atividades seja visto atualmente, pela gestão das empresas, mais como um gasto, do que propriamente um incentivo à produtividade.

Ao tornar evidentes junto dos colaboradores os riscos a que estão expostos durante o seu período de trabalho, a Higiene, Segurança e Saúde no Trabalho permite lembrar todos os colaboradores de que para um trabalho feito em condições é preciso que as condições permitam que o trabalho se faça.

### **Legislação aplicada a higiene e segurança do trabalho**

A legislação da higiene e segurança do trabalho é bem específica e grande, sabendo disso iremos mostrar abaixo apenas os artigos e incisos principais.

Art. 163 – Será obrigatória a constituição de Comissão Interna de Prevenção de Acidentes (CIPA), de conformidade com instruções expedidas pelo Ministério do Trabalho, nos estabelecimentos ou locais de obra nelas especificadas.

As instruções do Ministério do Trabalho e Emprego correspondem à NR5, que trata especificamente das Comissões Internas de Prevenção de Acidentes – CIPA.

O item 5.1, da NR 5, estabelece que o objetivo da CIPA é a prevenção de acidentes e doenças decorrentes do trabalho, de modo a tornar compatível permanentemente o trabalho com a preservação da vida e a promoção da saúde do trabalhador.

O emprego da palavra “permanentemente”, traz a ideia de “sem interrupção”.

O item 5.2, da NR 5, dispõe que devem constituir CIPA, por estabelecimento, e mantê-la em regular funcionamento as empresas privadas, públicas, sociedades de economia mista, órgãos da administração direta e indireta, instituições beneficentes, associações recreativas, cooperativas, bem como outras instituições que admitam trabalhadores como empregados.

Como já vimos, a noção correta, para os obrigados a obedecer toda e qualquer disposição de Norma Regulamentadora, não só relativa à CIPA, é de empregador.

Na aula 4 conceituamos, de acordo com a CLT, e através de exemplos, o que se entende, juridicamente, por empregador.

Numa palavra: empregador é aquele que contrata força de trabalho através do regime celetista.

O item 5.3 dispõe que as normas da NR5 aplicam-se, no que couber, aos trabalhadores avulsos e às entidades que lhes tomem serviços, observadas as disposições estabelecidas em Normas Regulamentadoras de setores económicos específicos.

Sabemos que não existe vínculo empregatício, celetista, na relação de trabalho avulso. Sabemos, também, que as normas de SST, em regra, só se aplicam aos trabalhadores regidos pela Consolidação das Leis do Trabalho.

Entretanto, no caso específico da NR5, suas disposições, quando não forem incompatíveis com as características do trabalho avulso, são plenamente aplicáveis a esta relação de trabalho.

Parágrafo único – O Ministério do Trabalho regulamentará as atribuições, a composição e o funcionamento das CIPA (s).

Art. 164 – Cada CIPA será composta de representantes da empresa e dos empregados, de acordo com os critérios que vierem a ser adotados na regulamentação de que trata o parágrafo único do artigo anterior.

1º – Os representantes dos empregadores, titulares e suplentes, serão por eles designados.

2º – Os representantes dos empregados, titulares e suplentes, serão eleitos em escrutínio secreto, do qual participem, independentemente de filiação sindical, exclusivamente os empregados interessados.

Escrutínio secreto significa votação secreta, sigilosa.

Vejamos quais são as disposições específicas da NR5, acerca das atribuições e composição dos processos de higiene e segurança do trabalho. Não abordaremos o funcionamento da CIPA, pois a matéria foge do nosso estudo.

A CIPA será composta de representantes do empregador e dos empregados, de acordo com o dimensionamento previsto no Quadro I desta NR, ressalvadas as alterações disciplinadas em atos normativos para setores económicos específicos.

Semelhante ao que ocorre para o dimensionamento do SESMT, a NR5 estabelece grupos de atividades, e os relaciona ao número de empregados do estabelecimento, para fixar o número de membros da CIPA.

Os representantes dos empregadores, titulares e suplentes, serão por eles designados.

Os representantes dos empregados, titulares e suplentes, serão eleitos em escrutínio secreto, do qual participem, independentemente de filiação sindical, exclusivamente os empregados interessados.

A CIPA é um “fórum”, um local de discussão e debate, que se beneficia das opiniões do empregador e dos empregados. Por isso a necessidade de cada uma dessas categorias indicar seus membros, para que todos sejam representados nas decisões.

A CIPA terá por atribuição:

- Identificar os riscos do processo de trabalho, e elaborar o mapa de riscos, com a participação do maior número de trabalhadores, com assessoria do SESMT, onde houver;

- Elaborar plano de trabalho que possibilite a ação preventiva na solução de problemas de segurança e saúde no trabalho;

- Participar da implementação e do controle da qualidade das medidas de prevenção necessárias, bem como da avaliação das prioridades de ação nos locais de trabalho;

- Realizar, periodicamente, verificações nos ambientes e condições de trabalho visando a identificação de situações que venham a trazer riscos para a segurança e saúde dos trabalhadores;

- Realizar, a cada reunião, avaliação do cumprimento das metas fixadas em seu plano de trabalho e discutir as situações de risco que foram identificadas; divulgar aos trabalhadores informações relativas à segurança e saúde no trabalho;

- Participar, com o SESMT, onde houver, das discussões promovidas pelo empregador, para avaliar os impactos de alterações no ambiente e processo de trabalho relacionados à segurança e saúde dos trabalhadores;

- Requerer ao SESMT, quando houver, ou ao empregador, a paralisação de máquina ou setor onde considere haver risco grave e iminente à segurança e saúde dos trabalhadores;

- O mandato dos membros eleitos da CIPA terá a duração de 1 (um) ano, permitida uma reeleição.

- O disposto no parágrafo anterior não se aplicará ao membro suplente que, durante o seu mandato, tenha participado de menos da metade do número de reuniões da CIPA.

Como as atividades da CIPA são permanentes, os seus membros devem participar assiduamente, das reuniões.

O empregador designará, anualmente, dentre os seus representantes, o Presidente da CIPA e os empregados elegerão, dentre eles, o Vice-Presidente.

Art. 165 – Os titulares da representação dos empregados nas CIPA (s) não poderão sofrer despedida arbitrária, entendendo-se como tal a que não se fundar em motivo disciplinar, técnico, econômico ou financeiro.

Parágrafo único – Ocorrendo a despedida, caberá ao empregador, em caso de reclamação à Justiça do Trabalho, comprovar a existência de qualquer dos motivos mencionados neste artigo, sob pena de ser condenado a reintegrar o empregado.

#### **Fatores que afetam a higiene e segurança do trabalho**

Dadas as especificidades de algumas atividades profissionais através da Higiene e Segurança do trabalho., as quais acarretam algum índice de perigosidade, é necessário que sobre as mesmas incidam procedimentos de segurança para que as mesmas sejam desempenhadas dentro de parâmetros de segurança para o trabalhador.

Nesse sentido, é necessário fazer desde logo um levantamento dos fatores que podem contribuir para ocorrências de acidentes, como sejam:

- Máquinas e ferramentas;

- Condições de organização;

- Condições de ambiente físico, (iluminação, calor, frio, poeiras, ruído).

-Acidentes devido a ações perigosas:

- Falta de comprimento de ordens (não usar E.P.I.);

- Ligado à natureza do trabalho (Erros na armazenagem);  
- Nos métodos de trabalho (trabalhar a ritmo anormal, manobrar empilhadores inadequadamente, distrações, brincadeiras).

#### **Fundamentos de higiene e segurança do trabalho**

É preciso mudar os hábitos e as condições de trabalho para que a higiene e a segurança no ambiente de trabalho se tornem satisfatórios.

Nessas mudanças se faz necessário resgatar o valor humano através dos processos de higiene e segurança do trabalho.

Nesse contexto, a necessidade de reconhecimento pode ser frustrada pela organização quando ela não valoriza o desempenho.

Por exemplo, quando a política de promoção é baseada nos anos de serviço e não no mérito ou, então, quando a estrutura salarial não oferece qualquer possibilidade de recompensa financeira por realização como os aumentos por mérito.

Se o ambiente enfatizar as relações distantes e impessoais entre os funcionários e se o contato social entre os mesmos for desestimulado, existirão menos chances de reconhecimento.

Conforme Arroba e James (1988) uma maneira de reconhecer os funcionários é admitir que eles têm outras preocupações além do desempenho imediato de seu serviço.

Uma outra causa da falta de reconhecimento dos funcionários na organização são os estereótipos, pois seus julgamentos não são baseados em evidências ou informações sobre a pessoa.

A partir do momento que as pessoas fazem parte de uma organização podem obter reconhecimento positivo ou negativo.

Os grupos de trabalho, por exemplo, podem satisfazer ou frustrar as necessidades de reconhecimento.

Pois, a importância do reconhecimento pela higiene e segurança do trabalho é que a partir do momento que a organização está preocupada com a higiene e a segurança do trabalho, ele está sendo valorizado.

E quando os colaboradores percebem o fato de serem valorizados, reconhecidos isso os torna mais motivados para o trabalho.<sup>1</sup>

De nada adianta o ambiente estar bem cuidado se as pessoas que dali fazem parte não tem a consciência do quanto a higiene pessoal é importante para evitar uma série de problemas e doenças que podem ser facilmente controladas com hábitos que já deveriam fazer parte da vida de todos.

#### **Higiene pessoal**

##### **HÁBITOS BÁSICOS MUDAM TUDO**

Dentre as práticas mais comuns e necessárias da higiene pessoal a mais imprescindível é: higienizar as mãos da maneira correta.

Uma ação que pode parecer banal pra muita gente, mas que, acredite, não faz parte dos hábitos de todos.

Higienizar as mãos vai além de lavar com água, é preciso usar um sabão ou sabonete adequados, massagear bem as mãos e antebraços, enxaguar abundantemente e sempre secar.

A frequência também deve ser levada em consideração, priorizando momentos como:

- Antes e depois de uma refeição.

- Depois de utilizar o sanitário.

- Depois mexer com dinheiro.

- Depois de recolher resíduos/lixo.

- Depois de espirrar/tossir.

<sup>1</sup> Fonte: [www.blog.softwareavaliacao.com.br](http://www.blog.softwareavaliacao.com.br)