



SL-045MA-21  
CÓD: 7908433204978

# JACUÍ

*CÂMARA MUNICIPAL DE JACUÍ*  
*ESTADO DE MINAS GERAIS*

Comum aos Cargos de Esnino Superior:  
Contador e Procurador Legislativo

**CONCURSO PÚBLICO Nº 001/2021**

## ***Língua Portuguesa***

1. Fonema. Sílabas. ....	01
2. Ortografia. ....	02
3. Classes de Palavras: substantivo, adjetivo, preposição, conjunção, advérbio, verbo, pronome, numeral, interjeição e artigo. ....	03
4. Acentuação. ....	08
5. Concordância nominal. Concordância Verbal. ....	08
6. Sinais de Pontuação. ....	08
7. Uso da Crase. ....	10
8. Colocação dos pronomes nas frases. ....	10
9. Análise Sintática Período Simples e Composto. ....	11
10. Figuras de Linguagem. ....	13
11. Interpretação de Textos. ....	16

## ***Matemática***

1. Radicais: operações – simplificação, propriedade – racionalização de denominadores. Conjunto de números reais. Fatoração de expressão algébrica. Expressão algébrica – operações. Expressões algébricas fracionárias – operações – simplificação. ....	01
2. Razão e Proporção. ....	06
3. Porcentagem. ....	10
4. Juros Simples. ....	13
5. MDC e MMC. ....	16
6. Sistema de medidas: comprimento, superfície, massa, capacidade, tempo e volume: unidades de medida; transformações de unidades. ....	20
7. Estatística: noções básicas, razão, proporção, interpretação e construção de tabelas e gráficos. ....	24
8. Geometria: elementos básicos, conceitos primitivos, representação geométrica no plano; ....	30
9. Noções de probabilidade e análise combinatória. ....	44

---

## FONEMA. SÍLABA

**Fonética**

Segundo o dicionário Houaiss, *fonética* “é o estudo dos sons da fala de uma língua”. O que isso significa? A fonética é um ramo da Linguística que se dedica a analisar os sons de modo físico-articulador. Ou seja, ela se preocupa com o movimento dos lábios, a vibração das cordas vocais, a articulação e outros movimentos físicos, mas não tem interesse em saber do conteúdo daquilo que é falado. A fonética utiliza o Alfabeto Fonético Internacional para representar cada som.

Sintetizando: a fonética estuda o movimento físico (da boca, lábios...) que cada som faz, desconsiderando o significado desses sons.

**Fonologia**

A fonologia também é um ramo de estudo da Linguística, mas ela se preocupa em analisar a organização e a classificação dos sons, separando-os em unidades significativas. É responsabilidade da fonologia, também, cuidar de aspectos relativos à divisão silábica, à acentuação de palavras, à ortografia e à pronúncia.

Sintetizando: a fonologia estuda os sons, preocupando-se com o significado de cada um e não só com sua estrutura física.

Para ficar mais claro, leia os quadrinhos:



(Gibizinho da Mônica, nº73, p.73)

O humor da tirinha é construído por meio do emprego das palavras acento e assento. Sabemos que são palavras diferentes, com significados diferentes, mas a pronúncia é a mesma. Lembra que a fonética se preocupa com o som e representa ele por meio de um Alfabeto específico? Para a fonética, então, essas duas palavras seriam transcritas da seguinte forma:

ACENTO	ASĒTU
ASSENTO	ASĒTU

Percebeu? A transcrição é idêntica, já que os sons também são. Já a fonologia analisa cada som com seu significado, portanto, é ela que faz a diferença de uma palavra para a outra.

Bom, agora que sabemos que fonética e fonologia são coisas diferentes, precisamos de entender o que é fonema e letra.

**Fonema**: os fonemas são as menores unidades sonoras da fala. Atenção: estamos falando de menores unidades de som, não de sílabas. Observe a diferença: na palavra pato a primeira sílaba é pa-. Porém, o primeiro som é pê (P) e o segundo som é a (A).

**Letra**: as letras são as menores unidades gráficas de uma palavra.

Sintetizando: na palavra pato, pa- é a primeira sílaba; pê é o primeiro som; e P é a primeira letra.

Agora que já sabemos todas essas diferenciações, vamos entender melhor o que é e como se compõe uma sílaba.

**Sílaba**: A sílaba é um fonema ou conjunto de fonemas que emitido em um só impulso de voz e que tem como base uma vogal.

A sílabas são classificadas de dois modos:

**Classificação quanto ao número de sílabas:**

As palavras podem ser:

- Monossílabas: as que têm uma só sílaba (pé, pá, mão, boi, luz, é...)
- Dissílabas: as que têm duas sílabas (café, leite, noites, caí, bota, água...)
- Trissílabas: as que têm três sílabas (caneta, cabeça, saúde, circuito, boneca...)
- Polissílabas: as que têm quatro ou mais sílabas (casamento, jesuíta, irresponsabilidade, paralelepípedo...)

**Classificação quanto à tonicidade**

As palavras podem ser:

- **Oxítonas:** quando a sílaba tônica é a última (ca-fé, ma-ra-cu-já, ra-paz, u-ru-bu...)
- **Paroxítonas:** quando a sílaba tônica é a penúltima (me-sa, sa-bo-ne-te, ré-gua...)
- **Proparoxítonas:** quando a sílaba tônica é a antepenúltima (sá-ba-do, tô-ni-ca, his-tó-ri-co...)

Lembre-se que:

**Tônica:** a sílaba mais forte da palavra, que tem autonomia fonética.

**Átona:** a sílaba mais fraca da palavra, que não tem autonomia fonética.

Na palavra *telefone*: te-, le-, ne- são sílabas átonas, pois são mais fracas, enquanto que fo- é a sílaba tônica, já que é a pronunciada com mais força.

Agora que já sabemos essas classificações básicas, precisamos entender melhor como se dá a divisão silábica das palavras.

**Divisão silábica**

A divisão silábica é feita pela silabação das palavras, ou seja, pela pronúncia. Sempre que for escrever, use o hífen para separar uma sílaba da outra. Algumas regras devem ser seguidas neste processo:

**Não se separa:**

- **Ditongo:** encontro de uma vogal e uma semivogal na mesma sílaba (cau-le, gai-o-la, ba-lei-a...)
- **Tritongo:** encontro de uma semivogal, uma vogal e uma semivogal na mesma sílaba (Pa-ra-guai, quais-quer, a-ve-ri-guou...)
- **Dígrafo:** quando duas letras emitem um único som na palavra. Não separamos os dígrafos ch, lh, nh, gu e qu (fa-cha-da, co-lhei-ta, fro-nha, pe-guei...)
- **Encontros consonantais inseparáveis:** re-cla-mar, psi-có-lo-go, pa-trão...)

**Deve-se separar:**

- **Hiatos:** vogais que se encontram, mas estão em sílabas vizinhas (sa-ú-de, Sa-a-ra, ví-a-mos...)
- Os **dígrafos** rr, ss, sc, e xc (car-ro, pás-sa-ro, pis-ci-na, ex-ce-ção...)
- **Encontros consonantais separáveis:** in-fec-ção, mag-nó-lia, rit-mo...)

**ORTOGRAFIA****ORTOGRAFIA OFICIAL**

• **Mudanças no alfabeto:** O alfabeto tem 26 letras. Foram reintroduzidas as letras k, w e y.

O alfabeto completo é o seguinte: A B C D E F G H I J K L M N O P Q R S T U V W X Y Z

• **Trema:** Não se usa mais o trema (¨), sinal colocado sobre a letra u para indicar que ela deve ser pronunciada nos grupos *gue, gui, que, qui*.

**Regras de acentuação**

– Não se usa mais o acento dos ditongos abertos éi e ói das palavras paroxítonas (palavras que têm acento tônico na penúltima sílaba)

<b>Como era</b>	<b>Como fica</b>
alcatéia	alcateia
apóia	apoia
apóio	apoio

**Atenção:** essa regra só vale para as paroxítonas. As oxítonas continuam com acento: Ex.: papéis, herói, heróis, troféu, troféus.

– Nas palavras paroxítonas, não se usa mais o acento no i e no u tônicos quando vierem depois de um ditongo.

<b>Como era</b>	<b>Como fica</b>
baíúca	baiuca
bocaiúva	bocaiuva

**Atenção:** se a palavra for oxítona e o i ou o u estiverem em posição final (ou seguidos de s), o acento permanece. Exemplos: tuiuíú, tuiuíús, Piauí.

– Não se usa mais o acento das palavras terminadas em êem e ôo(s).

<b>Como era</b>	<b>Como fica</b>
abenção	abenção
crêem	creem

– Não se usa mais o acento que diferenciava os pares pára/para, péla(s)/pela(s), pêlo(s)/pelo(s), pólo(s)/polo(s) e pêra/pera.

**Atenção:**

- Permanece o acento diferencial em pôde/pode.
- Permanece o acento diferencial em pôr/por.
- Permanecem os acentos que diferenciam o singular do plural dos verbos ter e vir, assim como de seus derivados (manter, deter, reter, conter, convir, intervir, advir etc.).
- É facultativo o uso do acento circunflexo para diferenciar as palavras forma/fôrma.

**Uso de hífen**

Regra básica:

Sempre se usa o hífen diante de h: *anti-higiênico, super-homem*.

**Outros casos**

1. Prefixo terminado em vogal:

- Sem hífen diante de vogal diferente: *autoescola, antiaéreo*.
- Sem hífen diante de consoante diferente de r e s: *anteprojeto, semicírculo*.
- Sem hífen diante de r e s. Dobram-se essas letras: *antirracismo, antissocial, ultrassom*.
- Com hífen diante de mesma vogal: *contra-ataque, micro-on-das*.

**2. Prefixo terminado em consoante:**

- Com hífen diante de mesma consoante: *inter-regional, sub-bibliotecário*.
- Sem hífen diante de consoante diferente: *intermunicipal, supersônico*.
- Sem hífen diante de vogal: *interestadual, superinteressante*.

**Observações:**

- Com o prefixo **sub**, usa-se o hífen também diante de palavra iniciada por **r**: *sub-região, sub-raça*. Palavras iniciadas por **h** perdem essa letra e juntam-se sem hífen: *subumano, subumanidade*.
- Com os prefixos **circum** e **pan**, usa-se o hífen diante de palavra iniciada por **m, n** e **vogal**: *circum-navegação, pan-americano*.
- O prefixo **co** aglutina-se, em geral, com o segundo elemento, mesmo quando este se inicia por **o**: *coobrigação, coordenar, cooperar, cooperação, cooptar, coocupante*.
- Com o prefixo **vice**, usa-se sempre o hífen: *vice-rei, vice-almirante*.
- Não se deve usar o hífen em certas palavras que perderam a noção de composição, como *girassol, madressilva, mandachuva, pontapé, paraquedas, paraquedista*.
- Com os prefixos **ex, sem, além, aquém, recém, pós, pré, pró**, usa-se sempre o hífen: *ex-aluno, sem-terra, além-mar, aquém-mar, recém-casado, pós-graduação, pré-vestibular, pró-europeu*.

Viu? Tudo muito tranquilo. Certeza que você já está dominando muita coisa. Mas não podemos parar, não é mesmo?!?! Por isso vamos passar para mais um ponto importante.

**CLASSES DE PALAVRAS: SUBSTANTIVO, ADJETIVO, PREPOSIÇÃO, CONJUNÇÃO, ADVÉRBIO, VERBO, PRONOME, NUMERAL, INTERJEIÇÃO E ARTIGO**

**CLASSES DE PALAVRAS**

**Substantivo**

São as palavras que atribuem **nomes** aos seres reais ou imaginários (pessoas, animais, objetos), lugares, qualidades, ações e sentimentos, ou seja, que tem existência concreta ou abstrata.

**Classificação dos substantivos**

<b>SUBSTANTIVO SIMPLES:</b> apresentam um só radical em sua estrutura.	Olhos/água/ muro/quintal/caderno/ macaco/João/sabão
<b>SUBSTANTIVOS COMPOSTOS:</b> são formados por mais de um radical em sua estrutura.	Macacos-prego/ porta-voz/ pé-de-moleque
<b>SUBSTANTIVOS PRIMITIVOS:</b> são os que dão origem a outras palavras, ou seja, ela é a primeira.	Casa/ mundo/ população /formiga
<b>SUBSTANTIVOS DERIVADOS:</b> são formados por outros radicais da língua.	Caseiro/mundano/ populacional/formigueiro

<b>SUBSTANTIVOS PRÓPRIOS:</b> designa determinado ser entre outros da mesma espécie. São sempre iniciados por letra maiúscula.	Rodrigo /Brasil /Belo Horizonte/Estátua da Liberdade
<b>SUBSTANTIVOS COMUNS:</b> referem-se qualquer ser de uma mesma espécie.	biscoitos/ruídos/estrelas/ cachorro/prima
<b>SUBSTANTIVOS CONCRETOS:</b> nomeiam seres com existência própria. Esses seres podem ser animados ou inanimados, reais ou imaginários.	Leão/corrente /estrelas/fadas /lobisomem /saci-pererê
<b>SUBSTANTIVOS ABSTRATOS:</b> nomeiam ações, estados, qualidades e sentimentos que não tem existência própria, ou seja, só existem em função de um ser.	Mistério/ bondade/ confiança/ lembrança/ amor/ alegria
<b>SUBSTANTIVOS COLETIVOS:</b> referem-se a um conjunto de seres da mesma espécie, mesmo quando empregado no singular e constituem um substantivo comum.	Elenco (de atores)/ acervo (de obras artísticas)/buquê (de flores)
<b>NÃO DEIXE DE PESQUISAR A REGÊNCIA DE OUTRAS PALAVRAS QUE NÃO ESTÃO AQUI!</b>	

Flexão dos Substantivos

• **Gênero:** Os gêneros em português podem ser dois: masculino e feminino. E no caso dos substantivos podem ser biformes ou uniformes

– Biformes: as palavras tem duas formas, ou seja, apresenta uma forma para o masculino e uma para o feminino: tigre/tigresa, o presidente/a presidenta, o maestro/a maestrina

– Uniformes: as palavras tem uma só forma, ou seja, uma única forma para o masculino e o feminino. Os uniformes dividem-se em epicenos, sobrecomuns e comuns de dois gêneros.

a) Epicenos: designam alguns animais e plantas e são invariáveis: onça macho/onça fêmea, pulga macho/pulga fêmea, palmeira macho/palmeira fêmea.

b) Sobrecomuns: referem-se a seres humanos; é pelo contexto que aparecem que se determina o gênero: a criança (o-criança), a testemunha (o-testemunha), o indivíduo (a-indivíduo).

c) Comuns de dois gêneros: a palavra tem a mesma forma tanto para o masculino quanto para o feminino: o/a turista, o/a agente, o/a estudante, o/a colega.

• **Número:** Podem flexionar em singular (1) e plural (mais de 1).

– Singular: anzol, tórax, próton, casa.

– Plural: anzóis, os tórax, prótons, casas.

• **Grau:** Podem apresentar-se no grau aumentativo e no grau diminutivo.

– Grau aumentativo sintético: casarão, bocarra.

– Grau aumentativo analítico: casa grande, boca enorme.

– Grau diminutivo sintético: casinha, boquinha

– Grau diminutivo analítico: casa pequena, boca minúscula.

**Adjetivo**

É a palavra invariável que especifica e caracteriza o substantivo: imprensa **livre**, favela **ocupada**. Locução adjetiva é expressão composta por substantivo (ou advérbio) ligado a outro substantivo por preposição com o mesmo valor e a mesma função que um adjetivo: golpe **de mestre** (golpe **magistral**), jornal **da tarde** (jornal **vespertino**).

*Flexão do Adjetivos*

## • Gênero:

– Uniformes: apresentam uma só para o masculino e o feminino: homem **feliz**, mulher **feliz**.

– Biformes: apresentam uma forma para o masculino e outra para o feminino: juiz **sábio**/ juíza **sábica**, bairro **japonês**/ indústria **japonesa**, aluno **chorão**/ aluna **chorona**.

## • Número:

– Os adjetivos **simples** seguem as mesmas regras de flexão de número que os substantivos: **sábio**/ **sábios**, **namorador**/ **namoradores**, **japonês**/ **japoneses**.

– Os adjetivos **compostos** têm algumas peculiaridades: luvas **branco-gelo**, garrafas **amarelo-claras**, cintos da cor de **chumbo**.

## • Grau:

– Grau Comparativo de Superioridade: Meu time é **mais vitorioso (do) que** o seu.

– Grau Comparativo de Inferioridade: Meu time é **menos vitorioso (do) que** o seu.

– Grau Comparativo de Igualdade: Meu time é **tão vitorioso quanto** o seu.

– Grau Superlativo Absoluto Sintético: Meu time é **famosíssimo**.

– Grau Superlativo Absoluto Analítico: Meu time é **muito famoso**.

– Grau Superlativo Relativo de Superioridade: Meu time é **o mais famoso de** todos.

– Grau Superlativo Relativo de Inferioridade; Meu time é **menos famoso de** todos.

**Artigo**

É uma palavra variável em gênero e número que antecede o substantivo, determinando de modo particular ou genérico.

## • Classificação e Flexão do Artigos

– Artigos Definidos: o, a, os, as.

**O menino carregava o brinquedo em suas costas.**

**As meninas brincavam com as bonecas.**

– Artigos Indefinidos: um, uma, uns, umas.

**Um menino carregava um brinquedo.**

**umas meninas brincavam com umas bonecas.**

**Numeral**

É a palavra que indica uma quantidade definida de pessoas ou coisas, ou o lugar (posição) que elas ocupam numa série.

## • Classificação dos Numerais

– Cardinais: indicam número ou quantidade:

**Trezentos e vinte moradores.**

– Ordinais: indicam ordem ou posição numa sequência:

**Quinto ano. Primeiro lugar.**

– Multiplicativos: indicam o número de vezes pelo qual uma quantidade é multiplicada:

**O quádruplo do preço.**

– Fracionários: indicam a parte de um todo:

**Dois terços dos alunos foram embora.**

**Pronome**

É a palavra que substitui os substantivos ou os determinam, indicando a pessoa do discurso.

• Pronomes pessoais vão designar diretamente as pessoas em uma conversa. Eles indicam as três pessoas do discurso.

Pessoas do Discurso	Pronomes Retos Função Subjetiva	Pronomes Oblíquos Função Objetiva
1ª pessoa do singular	Eu	Me, mim, comigo
2ª pessoa do singular	Tu	Te, ti, contigo
3ª pessoa do singular	Ele, ela,	Se, si, consigo, lhe, o, a
1ª pessoa do plural	Nós	Nos, conosco
2ª pessoa do plural	Vós	Vos, convosco
3ª pessoa do plural	Eles, elas	Se, si, consigo, lhes, os, as

**RADICAIS: OPERAÇÕES – SIMPLIFICAÇÃO, PROPRIEDADE – RACIONALIZAÇÃO DE DENOMINADORES. CONJUNTO DE NÚMEROS REAIS. FATORAÇÃO DE EXPRESSÃO ALGÉBRICA. EXPRESSÃO ALGÉBRICA – OPERAÇÕES. EXPRESSÕES ALGÉBRICAS FRACIONÁRIAS – OPERAÇÕES – SIMPLIFICAÇÃO**

**Números Racionais**

Chama-se de número racional a todo número que pode ser expresso na forma  $\frac{a}{b}$ , onde a e b são inteiros quaisquer, com  $b \neq 0$   
São exemplos de números racionais:

$-12/51$   
 $-3$

$-(-3)$   
 $-2,333...$

As dízimas periódicas podem ser representadas por fração, portanto são consideradas números racionais.  
Como representar esses números?

**Representação Decimal das Frações**

Temos 2 possíveis casos para transformar frações em decimais

1º) Decimais exatos: quando dividirmos a fração, o número decimal terá um número finito de algarismos após a vírgula.

$\frac{1}{2} = 0,5$

$\frac{1}{4} = 0,25$

$\frac{3}{4} = 0,75$

2º) Terá um número infinito de algarismos após a vírgula, mas lembrando que a dízima deve ser periódica para ser número racional

**OBS:** período da dízima são os números que se repetem, se não repetir não é dízima periódica e assim números irracionais, que trataremos mais a frente.

$\frac{1}{3} = 0,333...$

$\frac{35}{99} = 0,353535...$

$\frac{105}{9} = 11,6666...$

**Representação Fracionária dos Números Decimais**

1ºcaso) Se for exato, conseguimos sempre transformar com o denominador seguido de zeros.

O número de zeros depende da casa decimal. Para uma casa, um zero (10) para duas casas, dois zeros(100) e assim por diante.

$0,3 = \frac{3}{10}$

$0,03 = \frac{3}{100}$

$0,003 = \frac{3}{1000}$

$3,3 = \frac{33}{10}$

2ºcaso) Se dízima periódica é um número racional, então como podemos transformar em fração?

**Exemplo 1**

Transforme a dízima 0,333... em fração

Sempre que precisar transformar, vamos chamar a dízima dada de x, ou seja

$X=0,333...$

Se o período da dízima é de um algarismo, multiplicamos por 10.

$10x=3,333...$

E então subtraímos:

$10x-x=3,333...-0,333...$

$9x=3$

$X=3/9$

$X=1/3$

Agora, vamos fazer um exemplo com 2 algarismos de período.

**Exemplo 2**

Seja a dízima 1,1212...

Façamos  $x = 1,1212...$

$100x = 112,1212...$

Subtraindo:

$100x-x=112,1212...-1,1212...$

$99x=111$

$X=111/99$

**Números Irracionais**

**Identificação de números irracionais**

- Todas as dízimas periódicas são números racionais.
- Todos os números inteiros são racionais.
- Todas as frações ordinárias são números racionais.
- Todas as dízimas não periódicas são números irracionais.
- Todas as raízes inexatas são números irracionais.
- A soma de um número racional com um número irracional é sempre um número irracional.
- A diferença de dois números irracionais, pode ser um número racional.
- Os números irracionais não podem ser expressos na forma  $\frac{a}{b}$ , com a e b inteiros e  $b \neq 0$ .

**Exemplo:**  $\sqrt{5} - \sqrt{5} = 0$  e 0 é um número racional.

- O quociente de dois números irracionais, pode ser um número racional.

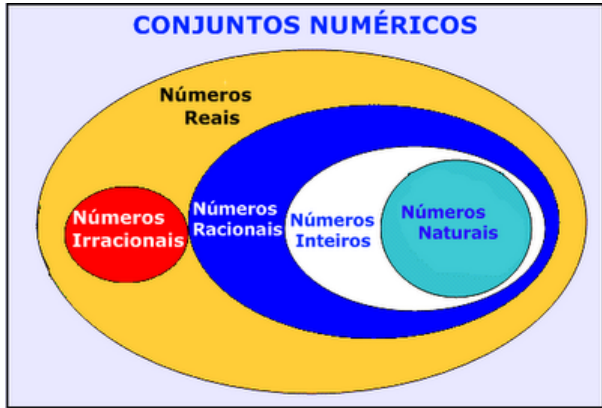
**Exemplo:**  $\sqrt{8} : \sqrt{2} = \sqrt{4} = 2$  e 2 é um número racional.

- O produto de dois números irracionais, pode ser um número racional.

**Exemplo:**  $\sqrt{7} \cdot \sqrt{7} = \sqrt{49} = 7$  é um número racional.

**Exemplo:** radicais ( $\sqrt{2}, \sqrt{3}$ ) a raiz quadrada de um número natural, se não inteira, é irracional.

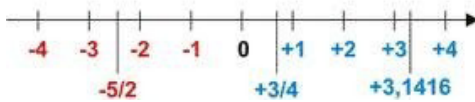
**Números Reais**



Fonte: www.estudokids.com.br

Representação na reta

**Conjunto dos números reais**



**Intervalos limitados**

Intervalo fechado – Números reais maiores do que a ou iguais a e menores do que b ou iguais a b.



Intervalo:  $[a, b]$   
Conjunto:  $\{x \in \mathbb{R} \mid a \leq x \leq b\}$

Intervalo aberto – números reais maiores que a e menores que b.



Intervalo:  $]a, b[$   
Conjunto:  $\{x \in \mathbb{R} \mid a < x < b\}$

Intervalo fechado à esquerda – números reais maiores que a ou iguais a A e menores do que B.



Intervalo:  $]a, b]$   
Conjunto  $\{x \in \mathbb{R} \mid a < x \leq b\}$

Intervalo fechado à direita – números reais maiores que a e menores ou iguais a b.



Intervalo:  $]a, b]$   
Conjunto:  $\{x \in \mathbb{R} \mid a < x \leq b\}$

**Intervalos Ilimitados**

Semirreta esquerda, fechada de origem b- números reais menores ou iguais a b.



Intervalo:  $] -\infty, b]$   
Conjunto:  $\{x \in \mathbb{R} \mid x \leq b\}$

Semirreta esquerda, aberta de origem b – números reais menores que b.



Intervalo:  $] -\infty, b[$   
Conjunto:  $\{x \in \mathbb{R} \mid x < b\}$

Semirreta direita, fechada de origem a – números reais maiores ou iguais a A.



Intervalo:  $[a, +\infty[$   
Conjunto:  $\{x \in \mathbb{R} \mid x \geq a\}$

Semirreta direita, aberta, de origem a – números reais maiores que a.



Intervalo:  $]a, +\infty[$   
Conjunto:  $\{x \in \mathbb{R} \mid x > a\}$

**Potenciação**

Multiplicação de fatores iguais

$2^3 = 2 \cdot 2 \cdot 2 = 8$

**Casos**

1) Todo número elevado ao expoente 0 resulta em 1.

$1^0 = 1$

$100000^0 = 1$

2) Todo número elevado ao expoente 1 é o próprio número.

$3^1 = 3$

$4^1 = 4$



3) Todo número negativo, elevado ao expoente par, resulta em um número positivo.

$$(-2)^2 = 4$$

$$(-4)^2 = 16$$

4) Todo número negativo, elevado ao expoente ímpar, resulta em um número negativo.

$$(-2)^3 = -8$$

$$(-3)^3 = -27$$

5) Se o sinal do expoente for negativo, devemos passar o sinal para positivo e inverter o número que está na base.

$$2^{-1} = \frac{1}{2}$$

$$2^{-2} = \frac{1}{4}$$

6) Toda vez que a base for igual a zero, não importa o valor do expoente, o resultado será igual a zero.

$$0^2 = 0$$

$$0^3 = 0$$

**Propriedades**

1) ( $a^m \cdot a^n = a^{m+n}$ ) Em uma multiplicação de potências de mesma base, repete-se a base e soma os expoentes.

**Exemplos:**

$$2^4 \cdot 2^3 = 2^{4+3} = 2^7$$

$$(2 \cdot 2 \cdot 2 \cdot 2) \cdot (2 \cdot 2 \cdot 2) = 2 \cdot 2 \cdot 2 \cdot 2 \cdot 2 \cdot 2 \cdot 2 = 2^7$$

$$\left(\frac{1}{2}\right)^2 \cdot \left(\frac{1}{2}\right)^3 = \left(\frac{1}{2}\right)^{2+3} = \left(\frac{1}{2}\right)^5 = 2^{-2} \cdot 2^{-3} = 2^{-5}$$

2) ( $a^m : a^n = a^{m-n}$ ). Em uma divisão de potência de mesma base. Conserva-se a base e subtraem os expoentes.

**Exemplos:**

$$9^6 : 9^2 = 9^{6-2} = 9^4$$

$$\left(\frac{1}{2}\right)^2 : \left(\frac{1}{2}\right)^3 = \left(\frac{1}{2}\right)^{2-3} = \left(\frac{1}{2}\right)^{-1} = 2$$

3) ( $(a^m)^n$ ) Potência de potência. Repete-se a base e multiplica-se os expoentes.

**Exemplos:**

$$(5^2)^3 = 5^{2 \cdot 3} = 5^6$$

$$\left(\left(\frac{2}{3}\right)^4\right)^3 = \frac{2^{12}}{3}$$

4) E uma multiplicação de dois ou mais fatores elevados a um expoente, podemos elevar cada um a esse mesmo expoente.

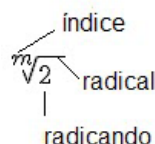
$$(4 \cdot 3)^2 = 4^2 \cdot 3^2$$

5) Na divisão de dois fatores elevados a um expoente, podemos elevar separados.

$$\left(\frac{15}{7}\right)^2 = \frac{15^2}{7^2}$$

**Radiciação**

Radiciação é a operação inversa a potenciação



**Técnica de Cálculo**

A determinação da raiz quadrada de um número torna-se mais fácil quando o algarismo se encontra fatorado em números primos. Veja:

64	2
32	2
16	2
8	2
4	2
2	2
1	

$$64 = 2 \cdot 2 \cdot 2 \cdot 2 \cdot 2 \cdot 2 = 2^6$$

Como é raiz quadrada a cada dois números iguais “tira-se” um e multiplica.

$$\sqrt{64} = 2 \cdot 2 \cdot 2 = 8$$

**Observe:**

$$\sqrt{3 \cdot 5} = (3 \cdot 5)^{\frac{1}{2}} = 3^{\frac{1}{2}} \cdot 5^{\frac{1}{2}} = \sqrt{3} \cdot \sqrt{5}$$

De modo geral, se

$$a \in R_+, b \in R_+, n \in N^*,$$

Então:

$$\sqrt[n]{a \cdot b} = \sqrt[n]{a} \cdot \sqrt[n]{b}$$