



CÓD: SL-038AG-21
7908433208921

SANTA CRUZ

CÂMARA DE SANTA CRUZ DO ESTADO DE GOIÁS

Analista Legislativo

EDITAL N. 01 – ABERTURA E REGULAMENTO GERAL

Língua Portuguesa

| | |
|--|----|
| 1. Interpretação de textos: princípios de coesão e coerência textuais. | 01 |
| 2. Ortografia | 13 |
| 3. Variação linguística: as diversas modalidades do uso da língua | 14 |
| 4. Níveis de linguagem | 15 |
| 5. Acentuação gráfica | 16 |
| 6. Uso da crase | 16 |
| 7. Pontuação | 16 |
| 8. Estrutura e formação das palavras | 18 |
| 9. Concordância verbal e nominal | 20 |
| 10. Figuras de linguagem | 20 |
| 11. Classes de palavras | 22 |
| 12. Termos da oração. Orações coordenadas e subordinadas | 27 |

Matemática

| | |
|---|----|
| 1. Números e Operações: Problemas abertos e situações problemas relacionados à álgebra e aritmética; Frações e Dizimas periódica | 01 |
| 2. Geometria plana: semelhança entre figuras planas, triângulos semelhantes, relações métricas no triângulo retângulo, circunferência, polígonos regulares, elementos de um polígono regular, Medidas de Comprimento e Superfície, áreas das principais figuras planas. | 05 |
| 3. Medidas de volume e capacidade, medida de massa | 10 |
| 4. Conjuntos: noções básicas de conjuntos, igualdade de conjuntos, subconjuntos, conjuntos numéricos, conjunto dos números naturais, conjunto dos números inteiros, conjunto dos números racionais, conjunto dos números irracionais, conjunto dos números reais, operação com números reais. | 12 |
| 5. Álgebra: expressão numérica MMC e MDC | 16 |
| 6. Razão, proporção, divisão em partes proporcionais | 17 |
| 7. Regra de três simples regra de três composta | 19 |
| 8. Porcentagem | 20 |
| 9. Equação do 1º e 2º grau. | 20 |
| 10. Expressão algébrica | 23 |
| 11. Matemática financeira: taxa de porcentagem, lucro e prejuízo, acréscimos e descontos, juros simples e juros compostos | 25 |
| 12. Progressões: progressão aritmética, progressão geométrica | 26 |
| 13. Análise combinatória: Problemas que envolvem contagem, princípio multiplicativo, permutação, arranjos, combinação | 28 |
| 14. Probabilidade: espaço amostral, tipos de eventos, probabilidade de um evento em um espaço amostral finito, probabilidade com reunião e intersecção de eventos | 29 |
| 15. Noções de estatística: média aritmética, média ponderada, mediana e moda, representação da distribuição de frequências, gráficos de barras, gráficos de setores, gráfico poligonal ou de linha, análise e interpretação de gráficos | 30 |
| 16. Raciocínio lógico | 34 |
| 17. Resolução de problemas matemáticos aplicados em diversas áreas do conhecimento. | 56 |

Noções de Informática

| | |
|--|----|
| 1. Microsoft Windows 7 ou superior: conceito de pastas, Windows Explorer, diretórios, arquivos e atalhos, mouse, área de trabalho (desktop), área de transferência, manipulação de arquivos e pastas, uso dos menus, programas e aplicativos, interação com o conjunto de aplicativos Microsoft Office 2007 ou superior. | 01 |
| 2. Navegação internet e navegadores, conceitos de URL, links, sites, impressão de páginas, guias ou abas. Uso de correio eletrônico, envio e recebimento, caixa de entrada, lixo eletrônico ou spam, Microsoft Outlook e Thunderbird | 09 |
| 3. Microsoft Word 2007 ou superior. Estrutura básica dos documentos, edição e formatação de textos, cabeçalhos, parágrafos, fontes, colunas, marcadores simbólicos e numéricos, e tabelas, impressão, ortografia e gramática, controle de quebras, numeração de páginas, legendas, índices, inserção de objetos, campos predefinidos, caixas de texto, wordart, recursos e utilização adicionais do software. Microsoft Excel 2007 ou superior. Estrutura básica das planilhas, conceitos de células, linhas, colunas, pastas e gráficos, elaboração de tabelas e gráficos, uso de fórmulas, funções básicas e impressão, inserção de objetos, campos predefinidos, controle de quebras, numeração de páginas, obtenção de dados externos, classificação, recursos e utilização adicionais do software | 19 |

Conhecimentos Gerais / História e Geografia

| | |
|---|----|
| 1. Cultura e sociedade brasileira: música, literatura, artes, arquitetura, rádio, cinema, teatro, jornais, revistas e televisão | 01 |
| 2. Fatos e elementos de política brasileira | 21 |
| 3. Meio ambiente e cidadania: problemas, políticas públicas, aspectos locais e nacionais | 26 |
| 4. Economia, História e Geografia do Estado de Goiás e do município de Santa Cruz | 37 |

Conhecimentos Específicos

Analista Legislativo

| | |
|--|-----|
| 1. Fundamentos Da Administração: Características Básicas Das Organizações Formais; Tipos De Estrutura Organizacional, Natureza, Finalidades E Critérios De Estruturação; Processo Organizacional E As Funções Básicas De Planejamento, Direção, Organização E Controle; Administradores, Habilidades, Papéis, Função, Motivação, Liderança, Comunicação E Desempenho | 01 |
| 2. Noções De Redação Oficial: Ata, Ofício, Memorando, Certidão, Atestado, Declaração, Aviso, Comunicado, Circular, Requerimento, Portaria, Edital, Decreto, Carta Comercial; Recebimento E Remessa De Correspondência Oficial | 32 |
| 3. Noções De Protocolo | 42 |
| 4. Noções De Arquivologia: Informação, Documentação, Classificação, Arquivamento, Registros, Tramitação De Documentos, Cadastro, Tipos De Arquivos, Organização E Administração De Arquivos, Técnicas Modernas | 42 |
| 5. Noções De Ética E Cidadania | 53 |
| 6. Relacionamento Interpessoal - Comportamento Profissional: Convivência Com Os Superiores, Com Os Colegas De Trabalhos E Com O Público | 55 |
| 7. Noções De Direito Constitucional: Conceito. Classificação | 60 |
| 8. Poder Constituinte. Reforma Constitucional | 65 |
| 9. Emenda E Revisão Constitucionais | 67 |
| 10. Princípio Hierárquico Da Norma Constitucional. | 68 |
| 11. Noções De Princípios Fundamentais Da Constituição De 1988 | 75 |
| 12. Noções De Direitos E Garantias Fundamentais. Direitos E Deveres Individuais E Coletivos | 76 |
| 13. Noções De Administração Pública: Licitações E Contratos Públicos. | 83 |
| 14. Organização Do Poder Legislativo | 102 |
| 15. Ato Administrativo: Conceito, Requisitos, Atributos, Classificação E Espécies | 112 |
| 16. Agente Públicos. | 116 |
| 17. Lei Nº 12.527/11 (Lei De Acesso As Informações) | 128 |

Conteúdo Digital Complementar e Exclusivo

Legislação

| | |
|--|----|
| 1. Regimento Interno da Câmara de Santa Cruz. | 01 |
| 2. Lei Orgânica do Município | 20 |
| 3. Estatuto dos Funcionários Públicos do Município | 20 |

*Prezado Candidato, para estudar o conteúdo digital complementar e exclusivo,
acesse: <https://www.editorasolucao.com.br/retificacoes>*

INTERPRETAÇÃO DE TEXTOS: PRINCÍPIOS DE COESÃO E COERÊNCIA TEXTUAIS

Compreensão e interpretação de textos

Chegamos, agora, em um ponto muito importante para todo o seu estudo: a interpretação de textos. Desenvolver essa habilidade é essencial e pode ser um diferencial para a realização de uma boa prova de qualquer área do conhecimento.

Mas você sabe a diferença entre compreensão e interpretação?

A **compreensão** é quando você entende o que o texto diz de forma explícita, aquilo que está na superfície do texto.

Quando Jorge fumava, ele era infeliz.

Por meio dessa frase, podemos entender que houve um tempo que Jorge era infeliz, devido ao cigarro.

A **interpretação** é quando você entende o que está implícito, nas entrelinhas, aquilo que está de modo mais profundo no texto ou que faça com que você realize inferências.

Quando Jorge fumava, ele era infeliz.

Já compreendemos que Jorge era infeliz quando fumava, mas podemos interpretar que Jorge parou de fumar e que agora é feliz.

Percebeu a diferença?

Tipos de Linguagem

Existem três tipos de linguagem que precisamos saber para que facilite a interpretação de textos.

- **Linguagem Verbal** é aquela que utiliza somente palavras. Ela pode ser escrita ou oral.



- **Linguagem não-verbal** é aquela que utiliza somente imagens, fotos, gestos... não há presença de nenhuma palavra.



- **Linguagem Mista (ou híbrida)** é aquele que utiliza tanto as palavras quanto as imagens. Ou seja, é a junção da linguagem verbal com a não-verbal.



PROIBIDO FUMAR

Além de saber desses conceitos, é importante sabermos identificar quando um texto é baseado em outro. O nome que damos a este processo é intertextualidade.

Interpretação de Texto

Interpretar um texto quer dizer dar sentido, inferir, chegar a uma conclusão do que se lê. A interpretação é muito ligada ao subentendido. Sendo assim, ela trabalha com o que se pode deduzir de um texto.

A interpretação implica a mobilização dos conhecimentos prévios que cada pessoa possui antes da leitura de um determinado texto, pressupõe que a aquisição do novo conteúdo lido estabeleça uma relação com a informação já possuída, o que leva ao crescimento do conhecimento do leitor, e espera que haja uma apreciação pessoal e crítica sobre a análise do novo conteúdo lido, afetando de alguma forma o leitor.

Sendo assim, podemos dizer que existem diferentes tipos de leitura: uma leitura prévia, uma leitura seletiva, uma leitura analítica e, por fim, uma leitura interpretativa.

É muito importante que você:

- Assista os mais diferenciados jornais sobre a sua cidade, estado, país e mundo;
- Se possível, procure por jornais escritos para saber de notícias (e também da estrutura das palavras para dar opiniões);
- Leia livros sobre diversos temas para sugar informações ortográficas, gramaticais e interpretativas;
- Procure estar sempre informado sobre os assuntos mais polêmicos;
- Procure debater ou conversar com diversas pessoas sobre qualquer tema para presenciar opiniões diversas das suas.

Dicas para interpretar um texto:

– Leia lentamente o texto todo.

No primeiro contato com o texto, o mais importante é tentar compreender o sentido global do texto e identificar o seu objetivo.

– Releia o texto quantas vezes forem necessárias.

Assim, será mais fácil identificar as ideias principais de cada parágrafo e compreender o desenvolvimento do texto.

– Sublinhe as ideias mais importantes.

Sublinhar apenas quando já se tiver uma boa noção da ideia principal e das ideias secundárias do texto.

– Separe fatos de opiniões.

O leitor precisa separar o que é um fato (verdadeiro, objetivo e comprovável) do que é uma opinião (pessoal, tendenciosa e mutável).

– Retorne ao texto sempre que necessário.

Além disso, é importante entender com cuidado e atenção os enunciados das questões.

– Reescreva o conteúdo lido.

Para uma melhor compreensão, podem ser feitos resumos, tópicos ou esquemas.

Além dessas dicas importantes, você também pode grifar palavras novas, e procurar seu significado para aumentar seu vocabulário, fazer atividades como caça-palavras, ou cruzadinhas são uma distração, mas também um aprendizado.

Não se esqueça, além da prática da leitura aprimorar a compreensão do texto e ajudar a aprovação, ela também estimula nossa imaginação, distrai, relaxa, informa, educa, atualiza, melhora nosso foco, cria perspectivas, nos torna reflexivos, pensantes, além de melhorar nossa habilidade de fala, de escrita e de memória.

Um texto para ser compreendido deve apresentar ideias seletas e organizadas, através dos parágrafos que é composto pela ideia central, argumentação e/ou desenvolvimento e a conclusão do texto.

O primeiro objetivo de uma interpretação de um texto é a identificação de sua ideia principal. A partir daí, localizam-se as ideias secundárias, ou fundamentações, as argumentações, ou explicações, que levem ao esclarecimento das questões apresentadas na prova.

Compreendido tudo isso, interpretar significa extrair um significado. Ou seja, a ideia está lá, às vezes escondida, e por isso o candidato só precisa entendê-la – e não a complementar com algum valor individual. Portanto, apegue-se tão somente ao texto, e nunca extrapole a visão dele.

IDENTIFICANDO O TEMA DE UM TEXTO

O tema é a ideia principal do texto. É com base nessa ideia principal que o texto será desenvolvido. Para que você consiga identificar o tema de um texto, é necessário relacionar as diferentes informações de forma a construir o seu sentido global, ou seja, você precisa relacionar as múltiplas partes que compõem um todo significativo, que é o texto.

Em muitas situações, por exemplo, você foi estimulado a ler um texto por sentir-se atraído pela temática resumida no título. Pois o título cumpre uma função importante: antecipar informações sobre o assunto que será tratado no texto.

Em outras situações, você pode ter abandonado a leitura porque achou o título pouco atraente ou, ao contrário, sentiu-se atraído pelo título de um livro ou de um filme, por exemplo. É muito comum as pessoas se interessarem por temáticas diferentes, dependendo do sexo, da idade, escolaridade, profissão, preferências pessoais e experiência de mundo, entre outros fatores.

Mas, sobre que tema você gosta de ler? Esportes, namoro, sexualidade, tecnologia, ciências, jogos, novelas, moda, cuidados com o corpo? Perceba, portanto, que as temáticas são praticamente infinitas e saber reconhecer o tema de um texto é condição essencial para se tornar um leitor hábil. Vamos, então, começar nossos estudos?

Propomos, inicialmente, que você acompanhe um exercício bem simples, que, intuitivamente, todo leitor faz ao ler um texto: reconhecer o seu tema. Vamos ler o texto a seguir?

CACHORROS

Os zoólogos acreditam que o cachorro se originou de uma espécie de lobo que vivia na Ásia. Depois os cães se juntaram aos seres humanos e se espalharam por quase todo o mundo. Essa ami-

zade começou há uns 12 mil anos, no tempo em que as pessoas precisavam caçar para se alimentar. Os cachorros perceberam que, se não atacassem os humanos, podiam ficar perto deles e comer a comida que sobrava. Já os homens descobriram que os cachorros podiam ajudar a caçar, a cuidar de rebanhos e a tomar conta da casa, além de serem ótimos companheiros. Um colaborava com o outro e a parceria deu certo.

Ao ler apenas o título “Cachorros”, você deduziu sobre o possível assunto abordado no texto. Embora você imagine que o texto vai falar sobre cães, você ainda não sabia exatamente o que ele falaria sobre cães. Repare que temos várias informações ao longo do texto: a hipótese dos zoólogos sobre a origem dos cães, a associação entre eles e os seres humanos, a disseminação dos cães pelo mundo, as vantagens da convivência entre cães e homens.

As informações que se relacionam com o tema chamamos de subtemas (ou ideias secundárias). Essas informações se integram, ou seja, todas elas caminham no sentido de estabelecer uma unidade de sentido. Portanto, pense: sobre o que exatamente esse texto fala? Qual seu assunto, qual seu tema? Certamente você chegou à conclusão de que o texto fala sobre a relação entre homens e cães. Se foi isso que você pensou, parabéns! Isso significa que você foi capaz de identificar o tema do texto!

Fonte: <https://portuguesrapido.com/tema-ideia-central-e-ideias-secundarias/>

IDENTIFICAÇÃO DE EFEITOS DE IRONIA OU HUMOR EM TEXTOS VARIADOS

Ironia

Ironia é o recurso pelo qual o emissor diz o contrário do que está pensando ou sentindo (ou por pudor em relação a si próprio ou com intenção depreciativa e sarcástica em relação a outrem).

A ironia consiste na utilização de determinada palavra ou expressão que, em um outro contexto diferente do usual, ganha um novo sentido, gerando um efeito de humor.

Exemplo:



NÚMEROS E OPERAÇÕES: PROBLEMAS ABERTOS E SITUAÇÕES PROBLEMAS RELACIONADOS À ÁLGEBRA E ARITMÉTICA; FRAÇÕES E DÍZIMAS PERIÓDICA

Números Naturais

Os números naturais são o modelo matemático necessário para efetuar uma contagem.

Começando por zero e acrescentando sempre uma unidade, obtemos o conjunto infinito dos números naturais

$$\mathbb{N} = \{0, 1, 2, 3, 4, 5, 6, \dots\}$$

- Todo número natural dado tem um sucessor

- a) O sucessor de 0 é 1.
- b) O sucessor de 1000 é 1001.
- c) O sucessor de 19 é 20.

Usamos o * para indicar o conjunto sem o zero.

$$\mathbb{N}^* = \{1, 2, 3, 4, 5, 6, \dots\}$$

- Todo número natural dado N, exceto o zero, tem um antecessor (número que vem antes do número dado).

Exemplos: Se m é um número natural finito diferente de zero.

- a) O antecessor do número m é m-1.
- b) O antecessor de 2 é 1.
- c) O antecessor de 56 é 55.
- d) O antecessor de 10 é 9.

Expressões Numéricas

Nas expressões numéricas aparecem adições, subtrações, multiplicações e divisões. Todas as operações podem acontecer em uma única expressão. Para resolver as expressões numéricas utilizamos alguns procedimentos:

Se em uma expressão numérica aparecer as quatro operações, devemos resolver a multiplicação ou a divisão primeiramente, na ordem em que elas aparecerem e somente depois a adição e a subtração, também na ordem em que aparecerem e os parênteses são resolvidos primeiro.

Exemplo 1

$$10 + 12 - 6 + 7$$

$$22 - 6 + 7$$

$$16 + 7$$

$$23$$

Exemplo 2

$$40 - 9 \times 4 + 23$$

$$40 - 36 + 23$$

$$4 + 23$$

$$27$$

Exemplo 3

$$25 - (50 - 30) + 4 \times 5$$

$$25 - 20 + 20 = 25$$

Números Inteiros

Podemos dizer que este conjunto é composto pelos números naturais, o conjunto dos opostos dos números naturais e o zero. Este conjunto pode ser representado por:

$$\mathbb{Z} = \{\dots, -3, -2, -1, 0, 1, 2, 3, \dots\}$$

Subconjuntos do conjunto \mathbb{Z} :

1) Conjunto dos números inteiros excluindo o zero

$$\mathbb{Z}^* = \{\dots, -2, -1, 1, 2, \dots\}$$

2) Conjuntos dos números inteiros não negativos

$$\mathbb{Z}_+ = \{0, 1, 2, \dots\}$$

3) Conjunto dos números inteiros não positivos

$$\mathbb{Z}_- = \{\dots, -3, -2, -1\}$$

Números Racionais

Chama-se de número racional a todo número que pode ser expresso na forma $\frac{a}{b}$, onde a e b são inteiros quaisquer, com $b \neq 0$

São exemplos de números racionais:

$$-12/51$$

$$-3$$

$$-(-3)$$

$$-2,333\dots$$

As dízimas periódicas podem ser representadas por fração, portanto são consideradas números racionais.

Como representar esses números?

Representação Decimal das Frações

Temos 2 possíveis casos para transformar frações em decimais

1º) Decimais exatos: quando dividirmos a fração, o número decimal terá um número finito de algarismos após a vírgula.

$$\frac{1}{2} = 0,5$$

$$\frac{1}{4} = 0,25$$

$$\frac{3}{4} = 0,75$$

2º) Terá um número infinito de algarismos após a vírgula, mas lembrando que a dízima deve ser periódica para ser número racional

OBS: período da dízima são os números que se repetem, se não repetir não é dízima periódica e assim números irracionais, que trataremos mais a frente.

$$\frac{1}{3} = 0,333\dots$$

$$\frac{35}{99} = 0,353535\dots$$

$$\frac{105}{9} = 11,6666\dots$$

Representação Fracionária dos Números Decimais

1º caso) Se for exato, conseguimos sempre transformar com o denominador seguido de zeros.

O número de zeros depende da casa decimal. Para uma casa, um zero (10) para duas casas, dois zeros(100) e assim por diante.

$$0,3 = \frac{3}{10}$$

$$0,03 = \frac{3}{100}$$

$$0,003 = \frac{3}{1000}$$

$$3,3 = \frac{33}{10}$$

2º caso) Se dízima periódica é um número racional, então como podemos transformar em fração?

Exemplo 1

Transforme a dízima 0,333... em fração

Sempre que precisar transformar, vamos chamar a dízima dada de x, ou seja

$$X=0,333...$$

Se o período da dízima é de um algarismo, multiplicamos por 10.

$$10x=3,333...$$

E então subtraímos:

$$10x-x=3,333...-0,333...$$

$$9x=3$$

$$X=3/9$$

$$X=1/3$$

Agora, vamos fazer um exemplo com 2 algarismos de período.

Exemplo 2

Seja a dízima 1,1212...

Façamos x = 1,1212...

$$100x = 112,1212...$$

Subtraindo:

$$100x-x=112,1212...-1,1212...$$

$$99x=111$$

$$X=111/99$$

Números Irracionais

Identificação de números irracionais

- Todas as dízimas periódicas são números racionais.
- Todos os números inteiros são racionais.
- Todas as frações ordinárias são números racionais.
- Todas as dízimas não periódicas são números irracionais.
- Todas as raízes inexatas são números irracionais.
- A soma de um número racional com um número irracional é sempre um número irracional.
- A diferença de dois números irracionais, pode ser um número racional.
- Os números irracionais não podem ser expressos na forma $\frac{a}{b}$, com a e b inteiros e $b \neq 0$.

Exemplo: $\sqrt{5} - \sqrt{5} = 0$ e 0 é um número racional.

- O quociente de dois números irracionais, pode ser um número racional.

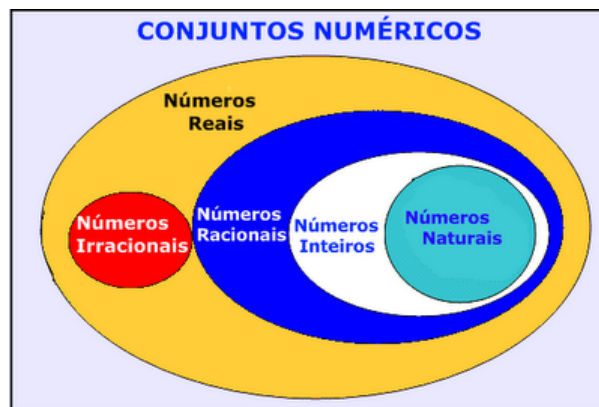
Exemplo: $\sqrt{8} : \sqrt{2} = \sqrt{4} = 2$ e 2 é um número racional.

- O produto de dois números irracionais, pode ser um número racional.

Exemplo: $\sqrt{7} \cdot \sqrt{7} = \sqrt{49} = 7$ é um número racional.

Exemplo: radicais($\sqrt{2}, \sqrt{3}$) a raiz quadrada de um número natural, se não inteira, é irracional.

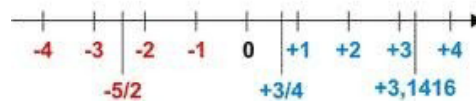
Números Reais



Fonte: www.estudokids.com.br

Representação na reta

Conjunto dos números reais



Intervalos limitados

Intervalo fechado – Números reais maiores do que a ou iguais a e menores do que b ou iguais a b.



Intervalo: $[a,b]$
Conjunto: $\{x \in \mathbb{R} | a \leq x \leq b\}$

Intervalo aberto – números reais maiores que a e menores que b.



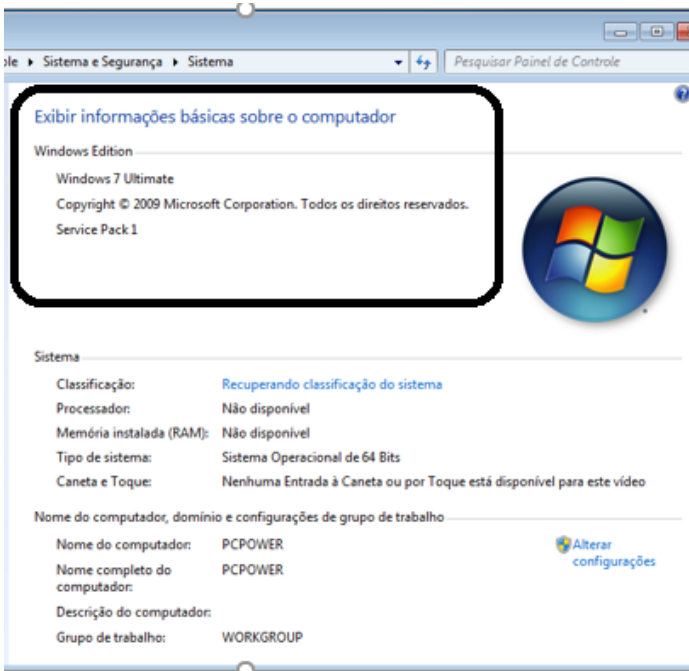
Intervalo: $]a,b[$
Conjunto: $\{x \in \mathbb{R} | a < x < b\}$

Intervalo fechado à esquerda – números reais maiores que a ou iguais a A e menores do que B.



MICROSOFT WINDOWS 7 OU SUPERIOR: CONCEITO DE PASTAS, WINDOWS EXPLORER, DIRETÓRIOS, ARQUIVOS E ATALHOS, MOUSE, ÁREA DE TRABALHO (DESKTOP), ÁREA DE TRANSFERÊNCIA, MANIPULAÇÃO DE ARQUIVOS E PASTAS, USO DOS MENUS, PROGRAMAS E APLICATIVOS, INTERAÇÃO COM O CONJUNTO DE APLICATIVOS MICROSOFT OFFICE 2007 OU SUPERIOR

WINDOWS 7




Conceito de pastas e diretórios

Pasta algumas vezes é chamada de diretório, mas o nome “pasta” ilustra melhor o conceito. Pastas servem para organizar, armazenar e organizar os arquivos. Estes arquivos podem ser documentos de forma geral (textos, fotos, vídeos, aplicativos diversos).

Lembrando sempre que o Windows possui uma pasta com o nome do usuário onde são armazenados dados pessoais.

Dentro deste contexto temos uma hierarquia de pastas.

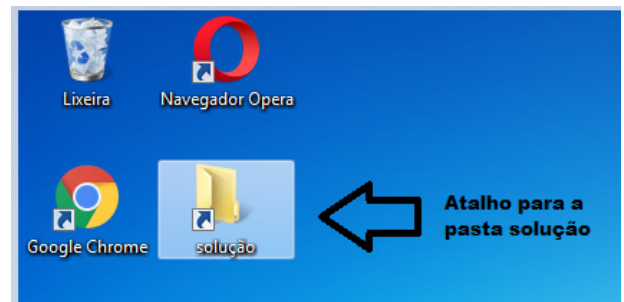
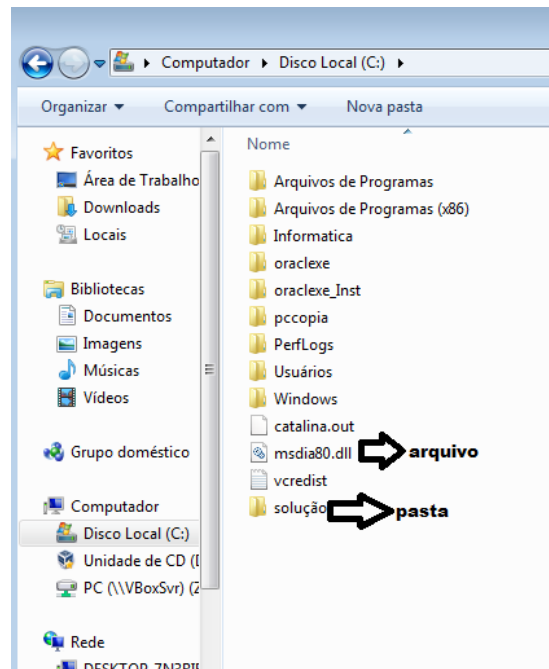


No caso da figura acima, temos quatro pastas e quatro arquivos.

Arquivos e atalhos

Como vimos anteriormente: pastas servem para organização, vimos que uma pasta pode conter outras pastas, arquivos e atalhos.

- **Arquivo** é um item único que contém um determinado dado. Estes arquivos podem ser documentos de forma geral (textos, fotos, vídeos e etc..), aplicativos diversos, etc.
- **Atalho** é um item que permite fácil acesso a uma determinada pasta ou arquivo propriamente dito.



Área de trabalho do Windows 7



Área de transferência

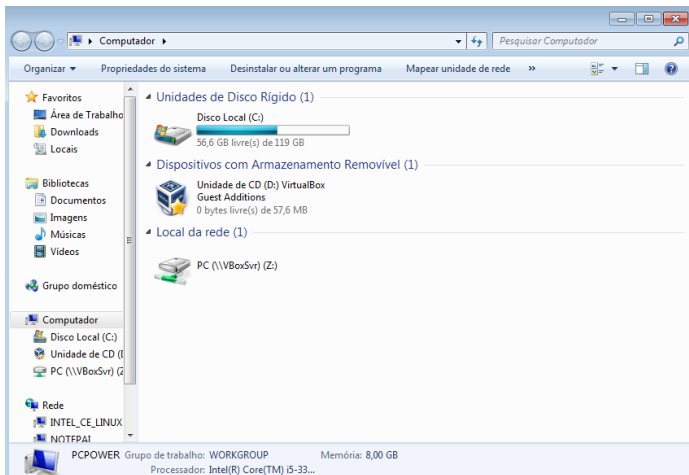
A área de transferência é muito importante e funciona em segundo plano. Ela funciona de forma temporária guardando vários tipos de itens, tais como arquivos, informações etc.

– Quando executamos comandos como “Copiar” ou “Ctrl + C”, estamos copiando dados para esta área intermediária.

– Quando executamos comandos como “Colar” ou “Ctrl + V”, estamos colando, isto é, estamos pegando o que está gravado na área de transferência.

Manipulação de arquivos e pastas

A caminho mais rápido para acessar e manipular arquivos e pastas e outros objetos é através do “Meu Computador”. Podemos executar tarefas tais como: copiar, colar, mover arquivos, criar pastas, criar atalhos etc.



Uso dos menus



Programas e aplicativos

- Media Player
- Media Center
- Limpeza de disco
- Desfragmentador de disco
- Os jogos do Windows.
- Ferramenta de captura
- Backup e Restore

Interação com o conjunto de aplicativos

Vamos separar esta interação do usuário por categoria para entendermos melhor as funções categorizadas.

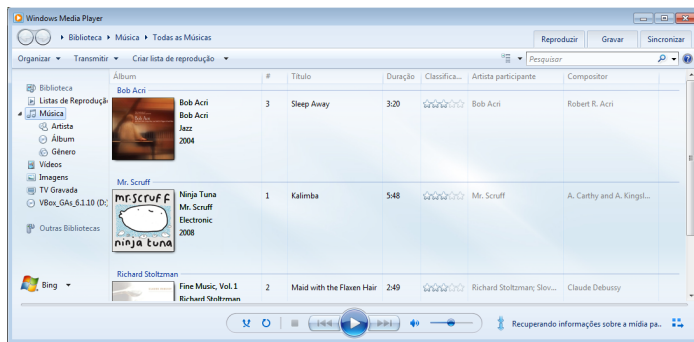
Facilidades



O Windows possui um recurso muito interessante que é o Capturador de Tela, simplesmente podemos, com o mouse, recortar a parte desejada e colar em outro lugar.

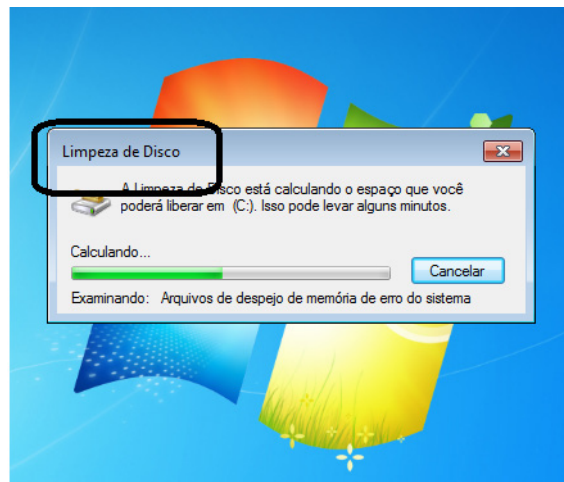
Música e Vídeo

Temos o Media Player como player nativo para ouvir músicas e assistir vídeos. O Windows Media Player é uma excelente experiência de entretenimento, nele pode-se administrar bibliotecas de música, fotografia, vídeos no seu computador, copiar CDs, criar playlists e etc., isso também é válido para o media center.



Ferramentas do sistema

• A limpeza de disco é uma ferramenta importante, pois o próprio Windows sugere arquivos inúteis e podemos simplesmente confirmar sua exclusão.



CULTURA E SOCIEDADE BRASILEIRA: MÚSICA, LITERATURA, ARTES, ARQUITETURA, RÁDIO, CINEMA, TEATRO, JORNAIS, REVISTAS E TELEVISÃO

Cultura Nacional

Nós, brasileiros, somos parte de um enorme grupo que compartilha uma determinada cultura e, dentro desse grupo, há outros grupos, menores, que compartilham outras culturas. Ou seja, há certas características comuns a todos os brasileiros, porém, cada povo dentro do Brasil compartilha outras características particulares. Descomplicando isso tudo, o que se quer dizer é que paulistas, baianos, cearenses, gaúchos, cariocas, todos nós somos brasileiros e compartilhamos costumes e valores comuns como, por exemplo, a nossa receptividade. No entanto, há características particulares dentro de cada um desses grupos. Por exemplo: o funk, apesar de ser escutado e dançado em muitas partes do país, é uma particularidade dos imaginários culturais do Rio de Janeiro e de São Paulo. Ainda assim, o mesmo funk, por vezes, tem características diferentes em cada um desses estados. Indo direto ao ponto: o Brasil, como o grande país que é, tem uma diversidade cultural tão extensa quanto seu tamanho.

É importante, ou melhor, é imprescindível sabermos a razão dessa diversidade toda. A razão está na formação da nossa cultura, que se divide em quatro momentos. São eles: o período da colonização, o período da independência política do Brasil para com a sua metrópole, o período da república e o período que vivemos atualmente, o da globalização.

Durante a colonização, nossa nação começa a dar os primeiros passos, pelo menos em termos de formação cultural. Foi nesse momento que houve o primeiro contato de três povos muito diferentes, responsáveis pelo nosso hibridismo cultural: os europeus, os indígenas e os africanos. É importante lembrar que esses termos são uma generalização e que eles englobam diversos povos africanos e indígenas e, por isso, quando os usamos, não estamos falando de uma unidade cultural oriunda da África e das tribos que aqui havia, mas de uma pluralidade imensa. Além disso, quando mencionamos os europeus, estamos falando não só dos portugueses, mas também de outras nacionalidades que aqui estiveram por tanto tempo, como os holandeses. O que isso tudo significa? A nossa cultura já começa sendo formada pela mistura de várias outras. Por isso, hoje, somos um país cheio de religiões, estilos musicais, danças... Você não pode deixar de levar isso em consideração caso o tema da redação esteja relacionado a isso.

O segundo momento que mencionamos, junto ao terceiro, também é de extrema importância. Na independência do Brasil começamos, timidamente, a buscar a nossa independência cultural da Europa, já que, desde o século XVI, éramos reprodutores de tudo o que a nossa metrópole criava. Foi nesse momento que o romantismo começou a ser patrocinado aqui no Brasil, como uma tentativa de produção nacional, se tornando o primeiro passo da nossa emancipação cultural. O terceiro momento, a república, foi um grito de liberdade ainda maior. Na época, com tudo o que acontecia dentro e fora do país, a tendência era, cada vez mais, produzir coisas nossas.

Nesse período, surgiu o modernismo, que veio pra mostrar como é o Brasil e pra provar que o povo brasileiro podia ser tema da nossa própria arte. (Vale lembrar que, nesse momento, os Estados Unidos da América já tinham virado o jogo e, assim como a Europa, também exportava novidades artísticas, sendo outro foco do nosso desejo de emancipação.).

O quarto momento que temos de analisar é um pouco mais simples de entendermos, já que está tão próximo de nós: a globalização. Através do avanço dos meios de comunicação, da ampla

utilização da internet, de computadores, e a facilidade com que a informação circula no mundo todo, temos a sensação de que o mundo está mais dinâmico e próximo. Por conta de toda essa facilidade, é comum que haja um diálogo maior entre as culturas. Por isso temos a sensação de que nossos valores e costumes são cada vez mais iguais. Porém, as coisas não são assim como imaginamos. Esse diálogo não ocorre de forma homogênea, sendo assim, não podemos considerar que a mistura de culturas que a globalização possibilitou foi igualitária. O que queremos dizer com isso? Na verdade, com a globalização, o imperialismo cultural que sofríamos da Europa não se findou, mas passou a ser um imperialismo oriundo dos EUA. Trocamos, apenas, de metrópole. O mundo todo passou pelo mesmo processo.

Cultura brasileira

A cultura brasileira é rica e diversa, o que se explica pela formação geográfica e histórica do país. Indígenas, africanos e portugueses contribuíram muito para essa construção.

A cultura brasileira, assim como a formação étnica do povo brasileiro, é vasta e diversa. Nossos hábitos culturais receberam elementos e influências de povos indígenas, africanos, portugueses, espanhóis, italianos e japoneses, entre outros, devido à colonização, à imigração e aos povos que já habitavam aqui.

São elementos característicos da cultura brasileira a música popular, a literatura, a culinária, as festas tradicionais nacionais, como o Carnaval, e as festas tradicionais locais, como as Cavalhadas de Pirenópolis, em Goiás, e o Festival de Parintins, no Amazonas.

A religião, como elemento cultural, também sofreu miscigenação, formando o que chamamos de sincretismo religioso. O sincretismo religioso brasileiro reúne elementos do candomblé, do cristianismo e das religiões indígenas, formando uma concepção religiosa plural.

Como a cultura brasileira nasceu?

Podemos dizer que os elementos mais antigos da cultura genuinamente brasileira remontam aos povos indígenas que já habitavam o território de nosso país antes da chegada dos portugueses em 1500. Donos de uma cultura extensa, os povos nativos mantinham as suas crenças e praticavam seus elementos culturais aliados a um modo de vida simples e em contato com a natureza.

Com a chegada dos portugueses e o início da colonização, a cultura europeia foi introduzida, à força, nos povos indígenas, e as missões da Companhia de Jesus (formadas por padres jesuítas) vieram para o Brasil com o intuito de catequizar os índios.

No século XVII, devido ao grande número de engenhos de cana-de-açúcar, os europeus começaram a capturar e trazer os negros africanos, à força, para o Brasil, como escravos. Esses, tiranicamente escravizados, trouxeram consigo elementos da sua cultura e de seus hábitos, como as religiões de matriz africana, a sua culinária e seus instrumentos musicais.

No século XIX, o Brasil vivenciou mais um processo migratório composto por trabalhadores italianos que vieram trabalhar nas lavouras de café, quando os primeiros indícios da abolição da escravidão já apontavam no governo brasileiro. Outros grandes fluxos migratórios significativos aconteceram durante a Segunda Guerra Mundial, quando japoneses, alemães e judeus buscaram refúgio em terras brasileiras.

Toda essa vastidão de povos provocou a formação de uma cultura plural e de culturas diferentes. As diferenças geográficas também contribuíram para que o processo cultural brasileiro se tornasse plural e diversificado.

Se considerarmos como exemplo a música sertaneja de raiz, encontramos nela elementos que remetem à vida no campo. Já o funk carioca fala da vida nas favelas, de onde ele surgiu. A literatu-

ra de cordel, por sua vez, trata de temas recorrentes ao sertanejo nordestino, enquanto os elementos da vida gaúcha tratam da vida dos povos que se estabeleceram no Sul do país, sob influência de alemães e argentinos.

Hábitos e costumes

Os costumes brasileiros são variados. Tratando de termos morais, a nossa influência toma como base, principalmente, a moral judaico-cristã. O cristianismo constitui a maior influência para a formação de nosso povo, principalmente pela vertente católica, que compõe o maior grupo religioso brasileiro. Também sofremos influências morais de outros povos que vieram para o Brasil por meio dos fluxos migratórios, como os africanos.

A diversidade de hábitos e costumes morais também se deu por conta dos regionalismos que foram surgindo ao longo do tempo. Por possuir um território de proporções continentais, o Brasil viu, ao longo de sua história, o desenvolvimento de diferentes vertentes culturais, devido às diferenças geográficas que separam o território.

Pensando em termos culinários (a culinária é um valioso elemento cultural de um povo), temos pratos típicos e ingredientes que provêm da cultura indígena, dos estados nordestinos e do Centro-Oeste brasileiro, por exemplo. Enquanto vatapá e acarajé são pratos típicos baianos de origem africana, os habitantes do Cerrado consomem pequi, e a culinária tradicional paulista é fortemente influenciada pela culinária portuguesa e italiana.

Influências

• Influência europeia

A cultura europeia é uma das principais fornecedoras de elementos culturais para o Brasil. Foram os europeus que mais migraram para o país. Culinária, festas, músicas e literatura foram trazidas para o território brasileiro, fundindo-se com outros elementos de outros povos. Além da cultura popular dos países europeus, foi trazida também a cultura erudita, marca essencial das elites intelectuais e financeiras europeias.

• Influência indígena

Hoje nós consumimos pratos típicos indígenas, além de incorporarmos em nosso vocabulário palavras oriundas da família linguística tupi-guarani. Palavras como caju, acerola, guaraná, mandioca e açaí têm origem indígena, além do hábito alimentar que desenvolvemos comendo esses frutos e da mandioca ter nascido na cultura indígena antes da chegada dos portugueses.

• Influência africana

Os africanos trouxeram para o Brasil as suas práticas religiosas expressas hoje, principalmente, pelo candomblé e pela umbanda, que mistura elementos do candomblé com o espiritismo kardecista. Também trouxeram pratos típicos de suas regiões e desenvolveram aqui pratos com inspiração naquilo que compunha a culinária africana dos locais de onde vieram. Outra marca cultural que herdamos dos africanos é a capoeira, praticada até os dias atuais.

Cultura brasileira atual

Atualmente, a cultura brasileira sofre diversas influências além daquelas raízes apontadas no tópico anterior. A cultura brasileira atual é influenciada fortemente pelos elementos da indústria cultural. Além desses fatores, existem outros oriundos da cultura produzida nas periferias, que não necessariamente são frutos da indústria cultural.

Hoje, podemos elencar o hip hop e o funk como elementos que impulsionam a cultura brasileira atual, para além da cultura de massa produzida pela indústria cultural. Nesses casos, podemos

relacionar esses elementos a uma cultura autêntica, produzida pela periferia e para a periferia, sendo muitas vezes confundidos com os elementos da indústria cultural ou incorporado por eles.

Alguns elementos culturais do século XX também resistem e colocam-se como fatores que ainda influenciam a cultura brasileira atual, como o carnaval, que movimenta grande parte da população brasileira entre nos meses de fevereiro e março de cada ano.

Diversidade Cultural no Brasil

A diversidade cultural refere-se aos diferentes costumes de uma sociedade, entre os quais podemos citar: vestimenta, culinária, manifestações religiosas, tradições, entre outros aspectos. O Brasil, por conter um extenso território, apresenta diferenças climáticas, econômicas, sociais e culturais entre as suas regiões.

Os principais disseminadores da cultura brasileira são os colonizadores europeus, a população indígena e os escravos africanos. Posteriormente, os imigrantes italianos, japoneses, alemães, poloneses, árabes, entre outros, contribuíram para a pluralidade cultural do Brasil.

Nesse contexto, alguns aspectos culturais das regiões brasileiras serão abordados.

Região Nordeste

Entre as manifestações culturais da região estão danças e festas como o bumba meu boi, maracatu, caboclinhos, carnaval, ciranda, coco, terno de zabumba, marujada, reisado, frevo, cavallhada e capoeira. Algumas manifestações religiosas são a festa de lemanjá e a lavagem das escadarias do Bonfim. A literatura de Cordel é outro elemento forte da cultura nordestina. O artesanato é representado pelos trabalhos de rendas. Os pratos típicos são: carne de sol, peixes, frutos do mar, buchada de bode, sarapatel, acarajé, vatapá, cururu, feijão-verde, canjica, arroz-doce, bolo de fubá cozido, bolo de massa de mandioca, broa de milho verde, pamonha, cocada, tapioca, pé de moleque, entre tantos outros.

Região Norte

A quantidade de eventos culturais do Norte é imensa. As duas maiores festas populares do Norte são o Círio de Nazaré, em Belém (PA); e o Festival de Parintins, a mais conhecida festa do boi-bumbá do país, que ocorre em junho, no Amazonas. Outros elementos culturais da região Norte são: o carimbó, o congo ou congada, a folia de reis e a festa do divino.

A influência indígena é fortíssima na culinária do Norte, baseada na mandioca e em peixes. Outros alimentos típicos do povo nortista são: carne de sol, tucupi (caldo da mandioca cozida), tacacá (espécie de sopa quente feita com tucupi), jambu (um tipo de erva), camarão seco e pimenta-de-cheiro.

Região Centro-Oeste

A cultura do Centro-Oeste brasileiro é bem diversificada, recebendo contribuições principalmente dos indígenas, paulistas, mineiros, gaúchos, bolivianos e paraguaios. São manifestações culturais típicas da região: a cavallhada e o fogaréu, no estado de Goiás; e o cururu, em Mato Grosso e Mato Grosso do Sul. A culinária regional é composta por arroz com pequi, sopa paraguaia, arroz carreteiro, arroz boliviano, maria-isabel, empadão goiano, pamonha, angu, cural, os peixes do Pantanal - como o pintado, pacu, dourado, entre outros.

Região Sudeste

Os principais elementos da cultura regional são: festa do divino, festejos da páscoa e dos santos padroeiros, congada, cavallhadas, bumba meu boi, carnaval, peão de boiadeiro, dança de velhos, batuque, samba de lenço, festa de lemanjá, folia de reis, caiapó.

FUNDAMENTOS DA ADMINISTRAÇÃO: CARACTERÍSTICAS BÁSICAS DAS ORGANIZAÇÕES FORMAIS; TIPOS DE ESTRUTURA ORGANIZACIONAL, NATUREZA, FINALIDADES E CRITÉRIOS DE ESTRUTURAÇÃO; PROCESSO ORGANIZACIONAL E AS FUNÇÕES BÁSICAS DE PLANEJAMENTO, DIREÇÃO, ORGANIZAÇÃO E CONTROLE; ADMINISTRADORES, HABILIDADES, PAPÉIS, FUNÇÃO, MOTIVAÇÃO, LIDERANÇA, COMUNICAÇÃO E DESEMPENHO

ADMINISTRAÇÃO GERAL

Definição e visão geral da Administração

Administração é, segundo o Dicionário Houaiss, “ato, processo ou efeito de administrar”. E este verbo etimologicamente vem do latim “administrare”, significando “ajudar em alguma coisa, servir alguém, ocupar-se de, dirigir, governar, reger, executar, administrar”. Na mesma linha, “a palavra administração deriva da expressão latina “administratio” e significa a ação de governar, de dirigir, de supervisionar, de gerir os negócios próprios ou de terceiros” (CASSIANO, BARRETTI, 1980, p.18).

O Professor Natanael C. Pereira descreve as habilidades do administrador em seu trabalho no Instituto Federal de São Paulo (2014)¹:

Segundo Katz, existem três tipos de habilidades que o administrador deve possuir para trabalhar com sucesso: habilidade técnica, habilidade humana e habilidade conceitual. Habilidade é o processo de visualizar, compreender e estruturar as partes e o todo dos assuntos administrativos das empresas, consolidando resultados otimizados pela atuação de todos os recursos disponíveis. A seguir é apresentado a definição das três habilidades e na Fig. 3 é apresentado os níveis organizacionais e a três habilidades do administrador segundo Katz.

- habilidade técnica: consiste em utilizar conhecimentos, métodos, técnicas e equipamentos necessários para realização de tarefas específicas por meio da experiência profissional;
- habilidade humana: consiste na capacitação e discernimento para trabalhar com pessoas, comunicar, compreender suas atitudes e motivações e desenvolver uma liderança eficaz;
- habilidade conceitual: consiste na capacidade para lidar com ideias e conceitos abstratos. Essa habilidade permite que a pessoa faça abstrações e desenvolva filosofias e princípios gerais de ação.

A adequada combinação dessas habilidades varia à medida que um indivíduo sobe na escala hierárquica, de posições de supervisão a posição de alta direção.

A TGA (Teoria Geral da Administração) se propõe a desenvolver a habilidade conceitual, ou seja, a desenvolver a capacidade de pensar, de definir situações organizacionais complexas, de diagnosticar e de propor soluções.

Contudo essas três habilidades – técnicas, humanas e conceituais – requerem certas competências pessoais para serem colocadas em ação com êxito. As competências – qualidades de quem é capaz de analisar uma situação, apresentar soluções e resolver assuntos ou problemas. O administrador para ser bem sucedido profissionalmente precisa desenvolver três competências duráveis: o conhecimento, a perspectiva e a atitude.

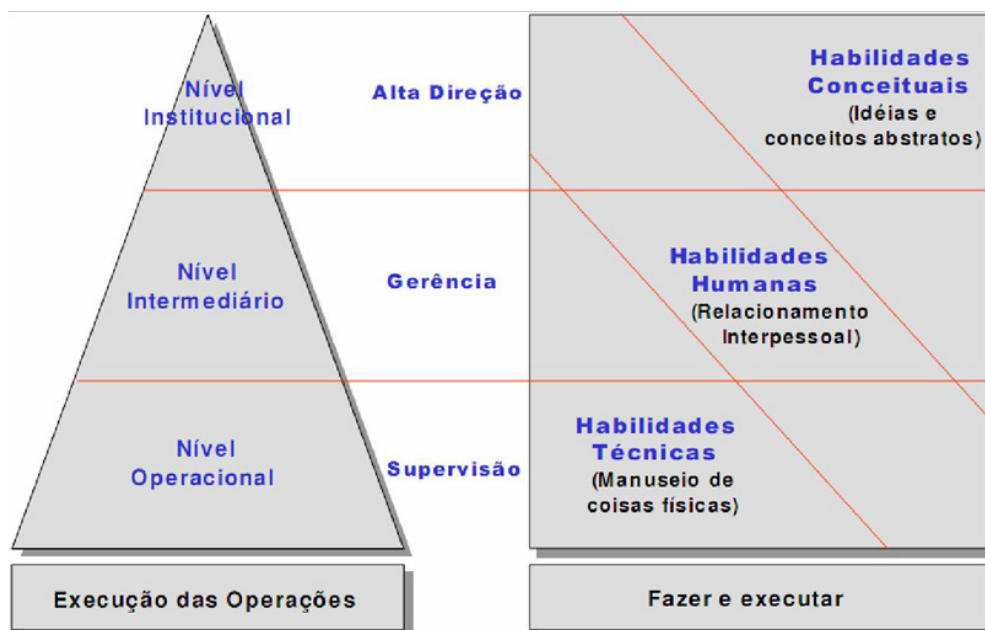


Figura – Níveis Organizacionais e as três Habilidades do Administrador segundo Katz.

1. Introdução à Administração – Curso Superior de Tecnologia em Análise e Desenvolvimento de Sistemas do Instituto Federal de São Paulo – Campus São Carlos. Obtido em http://www.cefetsp.br/edu/natanael/Apostila_ADM_parte1.pdf

CONHECIMENTOS ESPECÍFICOS ANALISTA LEGISLATIVO

Conhecimento significa todo o acervo de informações, conceitos, ideias, experiências, aprendizagens que o administrador possui a respeito de sua especialidade. Como o conhecimento muda a cada instante em função da mudança e da inovação que ocorrem com intensidade cada vez maior, o administrador precisa atualizar-se constantemente e renová-lo continuamente. Isso significa aprender a aprender, a ler, a ter contato com outras pessoas e profissionais e, sobretudo reciclar-se continuamente para não tornar-se obsoleto e ultrapassado;

Perspectiva significa a capacidade de colocar o conhecimento em ação. Em saber transformar a teoria em prática. Em aplicar o conhecimento na análise das situações e na solução dos problemas e na condução do negócio. É a perspectiva que dá autonomia e independência ao administrador, que não precisa perguntar ao chefe o que deve fazer e como fazer nas suas atividades;

Atitude representa o estilo pessoal de fazer as coisas acontecerem, a maneira de liderar, de motivar, de comunicar e de levar as coisas para frente. Envolve o impulso e a determinação de inovar e a convicção de melhorar continuamente, o espírito empreendedor, o inconformismo com os problemas atuais e, sobretudo, a facilidade de trabalhar com outras pessoas.

Conforme o Art. 2º da Lei nº 4.769, de 9 de setembro de 1965, que regulamentou a profissão de administrador, sua atividade profissional será exercida, como profissão liberal ou não, mediante:

a) pareceres, relatórios, planos, projetos, arbitragens, laudos, assessoria em geral, chefia intermediária, direção superior

b) pesquisas, estudos, análise, interpretação, planejamento, implantação, coordenação e controle dos trabalhos nos campos da Administração, como administração e seleção de pessoal, organização e métodos, orçamentos, administração de material, administração financeira, administração mercadológica, administração de produção, relações industriais, bem como outros campos em que esses se desdobrem ou aos quais sejam conexos.

Assim, o administrador deve ocupar diversas posições estratégicas nas organizações e desenvolver papéis essenciais à sustentabilidade e crescimento dos negócios.



Figura – As competências essenciais do administrador, segundo Chiavenato

De acordo com o Professor Natanael C. Pereira, citando Mintzberg, é possível identificar dez papéis específicos do administrador divididos em três categorias: interpessoal, informacional e decisorial. “Papel significa um conjunto de expectativas da organização a respeito do comportamento de uma pessoa. Cada papel representa atividades que o administrador conduz para cumprir as funções de planejar, organizar, dirigir e controlar.” (PEREIRA, 2014).