



CÓD: SL-0880T-21  
7908433212621

# **CHUVISCA**

***PREFEITURA MUNICIPAL DE CHUVISCA***  
***ESTADO DO RIO GRANDE DO SUL***

## Comum aos Cargos de Ensino Superior:

Assistente Social, Contador, Controlador, Engenheiro Civil, Farmacêutico Bioquímico,  
Fonoaudiólogo, Médico Clínica Geral Plantonista, Médico Gineco Obstetra,  
Médico Pediatra, Procurador Municipal, Professor de Artes, Professor de Geografia,  
Professor de Matemática e Psicopedagogo

**EDITAL Nº 01/2021**

## ***Língua Portuguesa***

1. Leitura e compreensão de textos: assunto e estruturação. Ideias principais e secundárias. Relação entre ideias. Ideia central e intenção comunicativa. Efeitos de sentido. Recursos de argumentação. Coesão e coerência textuais. . . . .	01
2. Figuras de linguagem. . . . .	14
3. Léxico: significação e substituição de palavras e expressões no texto. . . . .	16
4. Estrutura e formação de palavras (valor dos afixos e dos radicais). . . . .	17
5. Fonologia: conceito de fonemas. Relações entre fonemas e grafias. Encontros vocálicos e consonantais. . . . .	19
6. Ortografia: sistema oficial vigente: . . . . .	21
7. Acentuação gráfica e acentuação tônica. . . . .	21
8. Morfologia e sintaxe: classes de palavras: emprego e flexões. . . . .	22
9. Período simples e período composto: colocação de termos e orações no período. Coordenação e subordinação: emprego das conjunções, das locuções conjuntivas e dos pronomes relativos. Termos essenciais, integrantes e acessórios da oração. Relações morfosintáticas. Orações reduzidas: classificação e expansão. . . . .	27
10. Concordância nominal e verbal. . . . .	29
11. Regência nominal e verbal. Paralelismo de regência. . . . .	30
12. Vozes verbais e sua conversão. Sintaxe de colocação. Emprego dos modos e tempos verbais. . . . .	30
13. Emprego do infinitivo. . . . .	31
14. Emprego do acento indicativo de crase. . . . .	32
15. Sinais de pontuação. . . . .	32
16. Redação oficial: padrão officio. . . . .	33

## ***Matemática***

1. Conjuntos numéricos: naturais, inteiros, racionais, irracionais, reais; propriedades, operações, representação geométrica, divisibilidade, números primos, fatoração, máximo divisor comum, mínimo múltiplo comum. . . . .	01
2. Equações e inequações: 1º grau, 2º grau, exponencial, logarítmica. . . . .	06
3. Funções: função polinomial do 1º grau, função polinomial do 2º grau, função exponencial, função logarítmica, funções trigonométricas. . . . .	09
4. Trigonometria: triângulo retângulo, triângulos quaisquer, ciclo trigonométrico, relações entre arcos, equações e inequações. . . . .	14
5. Sequências numéricas: progressão aritmética e progressão geométrica. . . . .	16
6. Matriz, determinante e sistemas lineares. . . . .	18
7. Análise combinatória. . . . .	26
8. Probabilidade. . . . .	28
9. Estatística. . . . .	29
10. Matemática financeira: juros simples e compostos, descontos, taxas proporcionais, taxas de acréscimo e decréscimos, taxa de lucro ou margem sobre o preço de custo e sobre o preço de venda. . . . .	30
11. Razão e proporção . . . . .	36
12. Regra de três . . . . .	38
13. Porcentagem . . . . .	39
14. Geometria plana: ângulos, polígonos, triângulos, quadriláteros, círculo, circunferência, polígonos regulares inscritos e circunscritos. Propriedades, perímetro e área. . . . .	40
15. Geometria espacial: poliedros, prismas, pirâmide, cilindro, cone esfera. Elementos, classificação, áreas e volume. . . . .	43
16. Geometria analítica: ponto, reta e circunferência. Cônicas: elipse, hipérbole, parábola. . . . .	45
17. Números complexos. . . . .	50
18. Polinômios e equações algébricas. Cálculo e aplicações. . . . .	51
19. Raciocínio lógico. . . . .	56

---

## Informática

1. Conhecimentos Do Sistema Operacional Microsoft Windows 7 E Versões Superiores: Atalhos De Teclado. Área De Trabalho (Exibir, Classificar, Atualizar, Resolução Da Tela, Gadgets) E Menu Iniciar (Documentos, Imagens, Computador, Painel De Controle, Dispositivos E Impressoras, Programa Padrão, Ajuda E Suporte, Desligar, Todos Os Exibir, Alterar, Organizar, Classificar, Ver As Propriedades, Identificar, Usar E Configurar, Utilizando Menus Rápidos Ou Suspensos, Painéis, Listas, Caixa De Pesquisa, Menus, Ícones, Janelas, Teclado E/Ou Mouse). Propriedades Da Barra De Tarefas, Do Menu Iniciar E Do Gerenciador De Tarefas: Saber Trabalhar, Exibir, Alterar, Organizar, Identificar, Usar, Fechar Programa E Configurar, Utilizando As Partes Da Janela (Botões, Painéis, Listas, Caixa De Pesquisa, Caixas De Marcação, Menus, Ícones E Etc.), Teclado E/Ou Mouse. Janelas Para Facilitar A Navegação No Windows E O Trabalho Com Arquivos, Pastas E Bibliotecas. Painel De Controle E Lixeira: Saber Exibir, Alterar, Organizar, Identificar, Usar E Configurar Ambientes, Componentes Da Janela, Menus, Barras De Ferramentas E Ícones. Usar As Funcionalidades Das Janelas, Programa E Aplicativos Utilizando As Partes Da Janela (Botões, Painéis, Listas, Caixa De Pesquisa, Caixas De Marcação, Menus, Ícones Etc.), Teclado E/Ou Mouse. Realizar Ações E Operações Sobre Bibliotecas, Arquivos, Pastas, Ícones E Atalhos: Localizar, Copiar, Mover, Criar, Criar Atalhos, Criptografar, Ocultar, Excluir, Recortar, Colar, Renomear, Abrir, Abrir Com, Editar, Enviar Para, Propriedades Etc. Identificar E Utilizar Nomes Válidos Para Bibliotecas, Arquivos, Pastas, Ícones E Atalhos. Identificar Teclas De Atalho Para Qualquer Operação . . . . . 01
2. Conhecimentos Sobre O Programa Microsoft Word 2016: Atalhos De Teclado. Saber Identificar, Caracterizar, Usar, Alterar, Configurar E Personalizar O Ambiente, Componentes Da Janela, Funcionalidades, Menus, Ícones, Barra De Ferramentas, Guias, Grupos E Botões, Incluindo Número De Páginas E Palavras, Erros De Revisão, Idioma, Modos De Exibição Do Documento E Zoom. Abrir, Fechar, Criar, Excluir, Visualizar, Formatar, Alterar, Salvar, Configurar Documentos, Utilizado As Barras De Ferramentas, Menus, Ícones, Botões, Guias E Grupos Da Faixa De Opções, Teclado E/Ou Mouse. Identificar E Utilizar Os Botões E Ícones Das Barras De Ferramentas Das Guias E Grupos Início, Inserir, Layout Da Página, Referências, Correspondências, Revisão E Exibição, Para Formatar, Personalizar, Configurar, Alterar E Reconhecer A Formatação De Textos E Documentos. Saber Identificar As Configurações E Configurar As Opções Do Word. Saber Usar A Ajuda. Aplicar Teclas De Atalho Para Qualquer Operação . . . . . 15
3. Navegador Google Chrome: Atalhos De Teclado. Como Fazer Login Ou Sair. Definir O Google Chrome Como Navegador Padrão. Importar Favoritos E Configurações. Criar Perfil. Personalizar O Chrome Com Apps, Extensões E Temas. Navegar Com Privacidade Ou Excluir O Histórico. Usar Guias E Sugestões. Pesquisar Na Web No Google Chrome. Definir Mecanismo De Pesquisa Padrão. Fazer O Download De Um Arquivo. Usar Ou Corrigir Áudio E Vídeo Em Flash. Ler Páginas Mais Tarde E Off-Line. Imprimir A Partir Do Chrome. Desativar O Bloqueador De Anúncios. Fazer Login Ou Sair Do Chrome. Compartilhar O Chrome Com Outras Pessoas. Definir Sua Página Inicial E De Inicialização. Criar, Ver E Editar Favoritos. Ver Favoritos, Senhas E Mais Em Todos Os Seus Dispositivos. Navegar Como Visitante. Criar E Editar Usuários Supervisionados. Preencher Formulários Automaticamente. Gerenciar Senhas. Gerar Uma Senha. Compartilhar Seu Local. Limpar Dados De Navegação. Limpar, Ativar E Gerenciar Cookies No Chrome. Redefinir As Configurações Do Chrome Para Padrão. Navegar Com Privacidade. Escolher Configurações De Privacidade. Verificar Se A Conexão De Um Site É Segura. Gerenciar Avisos Sobre Sites Não Seguros. Remover Softwares E Anúncios Indesejados. Iniciar Ou Parar O Envio Automático De Relatórios De Erros E Falhas. Aumentar A Segurança Com O Isolamento De Site. Usar O Chrome Com Outro Dispositivo. Configurações Do Google Chrome: Alterar Tamanho De Texto, Imagem E Vídeo (Zoom), Ativar E Desativar Notificações, Alterar Idiomas E Traduzir Páginas Da Web, Usar A Câmera E O Microfone, Alterar Permissões Do Site, Redefinir As Configurações Do Chrome Para O Padrão E Acessibilidade No Chrome. Corrigir Problemas: Melhorar A Execução Do Chrome, Corrigir Problemas Com Conteúdo Da Web E Corrigir Erros De Conexão . . . . . 25

## Legislação

1. Lei Orgânica do Município e alterações (todos os artigos). . . . . 01
2. Regime Jurídico dos Servidores Municipais e alterações (todos os artigos). . . . . 14
3. Constituição Federal/88: (Arts. 1º ao 19; Arts. 29 a 31; Arts. 34 a 41. Arts. 44 a 69) . . . . . 31

**LEITURA E COMPREENSÃO DE TEXTOS: ASSUNTO E ESTRUTURAÇÃO. IDEIAS PRINCIPAIS E SECUNDÁRIAS. RELAÇÃO ENTRE IDEIAS. IDEIA CENTRAL E INTENÇÃO COMUNICATIVA. EFEITOS DE SENTIDO. RECURSOS DE ARGUMENTAÇÃO. COESÃO E COERÊNCIA TEXTUAIS**

### Compreensão e interpretação de textos

Chegamos, agora, em um ponto muito importante para todo o seu estudo: a interpretação de textos. Desenvolver essa habilidade é essencial e pode ser um diferencial para a realização de uma boa prova de qualquer área do conhecimento.

Mas você sabe a diferença entre compreensão e interpretação?

A **compreensão** é quando você entende o que o texto diz de forma explícita, aquilo que está na superfície do texto.

Quando Jorge fumava, ele era infeliz.

Por meio dessa frase, podemos entender que houve um tempo que Jorge era infeliz, devido ao cigarro.

A **interpretação** é quando você entende o que está implícito, nas entrelinhas, aquilo que está de modo mais profundo no texto ou que faça com que você realize inferências.

Quando Jorge fumava, ele era infeliz.

Já compreendemos que Jorge era infeliz quando fumava, mas podemos interpretar que Jorge parou de fumar e que agora é feliz.

Percebeu a diferença?

### Tipos de Linguagem

Existem três tipos de linguagem que precisamos saber para que facilite a interpretação de textos.

• **Linguagem Verbal** é aquela que utiliza somente palavras. Ela pode ser escrita ou oral.



• **Linguagem não-verbal** é aquela que utiliza somente imagens, fotos, gestos... não há presença de nenhuma palavra.



• **Linguagem Mista (ou híbrida)** é aquele que utiliza tanto as palavras quanto as imagens. Ou seja, é a junção da linguagem verbal com a não-verbal.



**PROIBIDO FUMAR**

Além de saber desses conceitos, é importante sabermos identificar quando um texto é baseado em outro. O nome que damos a este processo é intertextualidade.

### Interpretação de Texto

Interpretar um texto quer dizer dar sentido, inferir, chegar a uma conclusão do que se lê. A interpretação é muito ligada ao subentendido. Sendo assim, ela trabalha com o que se pode deduzir de um texto.

A interpretação implica a mobilização dos conhecimentos prévios que cada pessoa possui antes da leitura de um determinado texto, pressupõe que a aquisição do novo conteúdo lido estabeleça uma relação com a informação já possuída, o que leva ao crescimento do conhecimento do leitor, e espera que haja uma apreciação pessoal e crítica sobre a análise do novo conteúdo lido, afetando de alguma forma o leitor.

Sendo assim, podemos dizer que existem diferentes tipos de leitura: uma leitura prévia, uma leitura seletiva, uma leitura analítica e, por fim, uma leitura interpretativa.

É muito importante que você:

- Assista os mais diferenciados jornais sobre a sua cidade, estado, país e mundo;
- Se possível, procure por jornais escritos para saber de notícias (e também da estrutura das palavras para dar opiniões);
- Leia livros sobre diversos temas para sugar informações ortográficas, gramaticais e interpretativas;
- Procure estar sempre informado sobre os assuntos mais polêmicos;
- Procure debater ou conversar com diversas pessoas sobre qualquer tema para presenciar opiniões diversas das suas.

### Dicas para interpretar um texto:

– Leia lentamente o texto todo.

No primeiro contato com o texto, o mais importante é tentar compreender o sentido global do texto e identificar o seu objetivo.

– Releia o texto quantas vezes forem necessárias.

Assim, será mais fácil identificar as ideias principais de cada parágrafo e compreender o desenvolvimento do texto.

– Sublinhe as ideias mais importantes.

Sublinhar apenas quando já se tiver uma boa noção da ideia principal e das ideias secundárias do texto.

– Separe fatos de opiniões.

O leitor precisa separar o que é um fato (verdadeiro, objetivo e comprovável) do que é uma opinião (pessoal, tendenciosa e mutável).

– Retorne ao texto sempre que necessário.

Além disso, é importante entender com cuidado e atenção os enunciados das questões.

– Reescreva o conteúdo lido.

Para uma melhor compreensão, podem ser feitos resumos, tópicos ou esquemas.

Além dessas dicas importantes, você também pode grifar palavras novas, e procurar seu significado para aumentar seu vocabulário, fazer atividades como caça-palavras, ou cruzadinhas são uma distração, mas também um aprendizado.

Não se esqueça, além da prática da leitura aprimorar a compreensão do texto e ajudar a aprovação, ela também estimula nossa imaginação, distrai, relaxa, informa, educa, atualiza, melhora nosso foco, cria perspectivas, nos torna reflexivos, pensantes, além de melhorar nossa habilidade de fala, de escrita e de memória.

Um texto para ser compreendido deve apresentar ideias seladas e organizadas, através dos parágrafos que é composto pela ideia central, argumentação e/ou desenvolvimento e a conclusão do texto.

O primeiro objetivo de uma interpretação de um texto é a identificação de sua ideia principal. A partir daí, localizam-se as ideias secundárias, ou fundamentações, as argumentações, ou explicações, que levem ao esclarecimento das questões apresentadas na prova.

Compreendido tudo isso, interpretar significa extrair um significado. Ou seja, a ideia está lá, às vezes escondida, e por isso o candidato só precisa entendê-la – e não a complementar com algum valor individual. Portanto, apegue-se tão somente ao texto, e nunca extrapole a visão dele.

### IDENTIFICANDO O TEMA DE UM TEXTO

O tema é a ideia principal do texto. É com base nessa ideia principal que o texto será desenvolvido. Para que você consiga identificar o tema de um texto, é necessário relacionar as diferentes informações de forma a construir o seu sentido global, ou seja, você precisa relacionar as múltiplas partes que compõem um todo significativo, que é o texto.

Em muitas situações, por exemplo, você foi estimulado a ler um texto por sentir-se atraído pela temática resumida no título. Pois o título cumpre uma função importante: antecipar informações sobre o assunto que será tratado no texto.

Em outras situações, você pode ter abandonado a leitura porque achou o título pouco atraente ou, ao contrário, sentiu-se atraído pelo título de um livro ou de um filme, por exemplo. É muito comum as pessoas se interessarem por temáticas diferentes, dependendo do sexo, da idade, escolaridade, profissão, preferências pessoais e experiência de mundo, entre outros fatores.

Mas, sobre que tema você gosta de ler? Esportes, namoro, sexualidade, tecnologia, ciências, jogos, novelas, moda, cuidados com o corpo? Perceba, portanto, que as temáticas são praticamente infinitas e saber reconhecer o tema de um texto é condição essencial para se tornar um leitor hábil. Vamos, então, começar nossos estudos?

Propomos, inicialmente, que você acompanhe um exercício bem simples, que, intuitivamente, todo leitor faz ao ler um texto: reconhecer o seu tema. Vamos ler o texto a seguir?

### CACHORROS

Os zoólogos acreditam que o cachorro se originou de uma espécie de lobo que vivia na Ásia. Depois os cães se juntaram aos seres humanos e se espalharam por quase todo o mundo. Essa amizade começou há uns 12 mil anos, no tempo em que as pessoas precisavam caçar para se alimentar. Os cachorros perceberam que, se não atacassem os humanos, podiam ficar perto deles e comer a comida que sobrava. Já os homens descobriram que os cachorros podiam ajudar a caçar, a cuidar de rebanhos e a tomar conta da casa, além de serem ótimos companheiros. Um colaborava com o outro e a parceria deu certo.

Ao ler apenas o título “Cachorros”, você deduziu sobre o possível assunto abordado no texto. Embora você imagine que o texto vai falar sobre cães, você ainda não sabia exatamente o que ele falaria sobre cães. Repare que temos várias informações ao longo do texto: a hipótese dos zoólogos sobre a origem dos cães, a associação entre eles e os seres humanos, a disseminação dos cães pelo mundo, as vantagens da convivência entre cães e homens.

As informações que se relacionam com o tema chamamos de subtemas (ou ideias secundárias). Essas informações se integram, ou seja, todas elas caminham no sentido de estabelecer uma unidade de sentido. Portanto, pense: sobre o que exatamente esse texto fala? Qual seu assunto, qual seu tema? Certamente você chegou à conclusão de que o texto fala sobre a relação entre homens e cães. Se foi isso que você pensou, parabéns! Isso significa que você foi capaz de identificar o tema do texto!

Fonte: <https://portuguesrapido.com/tema-ideia-central-e-ideias-secundarias/>

### IDENTIFICAÇÃO DE EFEITOS DE IRONIA OU HUMOR EM TEXTOS VARIADOS

#### Ironia

Ironia é o recurso pelo qual o emissor diz o contrário do que está pensando ou sentindo (ou por pudor em relação a si próprio ou com intenção depreciativa e sarcástica em relação a outrem).

A ironia consiste na utilização de determinada palavra ou expressão que, em um outro contexto diferente do usual, ganha um novo sentido, gerando um efeito de humor.

Exemplo:





Na construção de um texto, ela pode aparecer em três modos: ironia verbal, ironia de situação e ironia dramática (ou satírica).

#### Ironia verbal

Ocorre quando se diz algo pretendendo expressar outro significado, normalmente oposto ao sentido literal. A expressão e a intenção são diferentes.

Exemplo: Você foi tão bem na prova! Tirou um zero incrível!

#### Ironia de situação

A intenção e resultado da ação não estão alinhados, ou seja, o resultado é contrário ao que se espera ou que se planeja.

Exemplo: Quando num texto literário uma personagem planeja uma ação, mas os resultados não saem como o esperado. No livro "Memórias Póstumas de Brás Cubas", de Machado de Assis, a personagem título tem obsessão por ficar conhecida. Ao longo da vida, tenta de muitas maneiras alcançar a notoriedade sem sucesso. Após a morte, a personagem se torna conhecida. A ironia é que planejou ficar famoso antes de morrer e se tornou famoso após a morte.

#### Ironia dramática (ou satírica)

A ironia dramática é um dos efeitos de sentido que ocorre nos textos literários quando a personagem tem a consciência de que suas ações não serão bem-sucedidas ou que está entrando por um caminho ruim, mas o leitor já tem essa consciência.

Exemplo: Em livros com narrador onisciente, que sabe tudo o que se passa na história com todas as personagens, é mais fácil aparecer esse tipo de ironia. A peça como Romeu e Julieta, por exemplo, se inicia com a fala que relata que os protagonistas da história irão morrer em decorrência do seu amor. As personagens agem ao longo da peça esperando conseguir atingir seus objetivos, mas a plateia já sabe que eles não serão bem-sucedidos.

#### Humor

Nesse caso, é muito comum a utilização de situações que pareçam cômicas ou surpreendentes para provocar o efeito de humor.

Situações cômicas ou potencialmente humorísticas compartilham da característica do efeito surpresa. O humor reside em ocorrer algo fora do esperado numa situação.

Há diversas situações em que o humor pode aparecer. Há as tirinhas e charges, que aliam texto e imagem para criar efeito cômico; há anedotas ou pequenos contos; e há as crônicas, frequentemente acessadas como forma de gerar o riso.

Os textos com finalidade humorística podem ser divididos em quatro categorias: anedotas, cartuns, tiras e charges.

Exemplo:



#### ANÁLISE E A INTERPRETAÇÃO DO TEXTO SEGUNDO O GÊNERO EM QUE SE INSCREVE

Compreender um texto trata da análise e decodificação do que de fato está escrito, seja das frases ou das ideias presentes. Interpretar um texto, está ligado às conclusões que se pode chegar ao conectar as ideias do texto com a realidade. Interpretação trabalha com a subjetividade, com o que se entendeu sobre o texto.

Interpretar um texto permite a compreensão de todo e qualquer texto ou discurso e se amplia no entendimento da sua ideia principal. Compreender relações semânticas é uma competência imprescindível no mercado de trabalho e nos estudos.

Quando não se sabe interpretar corretamente um texto pode-se criar vários problemas, afetando não só o desenvolvimento profissional, mas também o desenvolvimento pessoal.

#### Busca de sentidos

Para a busca de sentidos do texto, pode-se retirar do mesmo os **tópicos frasais** presentes em cada parágrafo. Isso auxiliará na apreensão do conteúdo exposto.

Isso porque é ali que se fazem necessários, estabelecem uma relação hierárquica do pensamento defendido, retomando ideias já citadas ou apresentando novos conceitos.

Por fim, concentre-se nas ideias que realmente foram explicitadas pelo autor. Textos argumentativos não costumam conceder espaço para divagações ou hipóteses, supostamente contidas nas entrelinhas. Deve-se ater às ideias do autor, o que não quer dizer que o leitor precise ficar preso na superfície do texto, mas é fundamental que não sejam criadas suposições vagas e inespecíficas.

#### Importância da interpretação

A prática da leitura, seja por prazer, para estudar ou para se informar, aprimora o vocabulário e dinamiza o raciocínio e a interpretação. A leitura, além de favorecer o aprendizado de conteúdos específicos, aprimora a escrita.

Uma interpretação de texto assertiva depende de inúmeros fatores. Muitas vezes, apressados, descuidamo-nos dos detalhes presentes em um texto, achamos que apenas uma leitura já se faz suficiente. Interpretar exige paciência e, por isso, sempre releia o texto, pois a segunda leitura pode apresentar aspectos surpreendentes que não foram observados previamente. Para auxiliar na busca de sentidos do texto, pode-se também retirar dele os **tópicos frasais** presentes em cada parágrafo, isso certamente auxiliará na apreensão do conteúdo exposto. Lembre-se de que os parágrafos não estão organizados, pelo menos em um bom texto, de maneira aleatória, se estão no lugar que estão, é porque ali se fazem necessários, estabelecendo uma relação hierárquica do pensamento defendido, retomando ideias já citadas ou apresentando novos conceitos.

**CONJUNTOS NUMÉRICOS: NATURAIS, INTEIROS, RACIONAIS, IRRACIONAIS, REAIS; PROPRIEDADES, OPERAÇÕES, REPRESENTAÇÃO GEOMÉTRICA, DIVISIBILIDADE, NÚMEROS PRIMOS, FATORAÇÃO, MÁXIMO DIVISOR COMUM, MÍNIMO MÚLTIPLO COMUM**

**Números Naturais**

Os números naturais são o modelo matemático necessário para efetuar uma contagem.

Começando por zero e acrescentando sempre uma unidade, obtemos o conjunto infinito dos números naturais

$$\mathbb{N} = \{0, 1, 2, 3, 4, 5, 6 \dots\}$$

- Todo número natural dado tem um sucessor

- a) O sucessor de 0 é 1.
- b) O sucessor de 1000 é 1001.
- c) O sucessor de 19 é 20.

Usamos o \* para indicar o conjunto sem o zero.

$$\mathbb{N}^* = \{1, 2, 3, 4, 5, 6 \dots\}$$

- Todo número natural dado N, exceto o zero, tem um antecessor (número que vem antes do número dado).

Exemplos: Se m é um número natural finito diferente de zero.

- a) O antecessor do número m é m-1.
- b) O antecessor de 2 é 1.
- c) O antecessor de 56 é 55.
- d) O antecessor de 10 é 9.

**Expressões Numéricas**

Nas expressões numéricas aparecem adições, subtrações, multiplicações e divisões. Todas as operações podem acontecer em uma única expressão. Para resolver as expressões numéricas utilizamos alguns procedimentos:

Se em uma expressão numérica aparecer as quatro operações, devemos resolver a multiplicação ou a divisão primeiramente, na ordem em que elas aparecerem e somente depois a adição e a subtração, também na ordem em que aparecerem e os parênteses são resolvidos primeiro.

**Exemplo 1**

$$10 + 12 - 6 + 7$$

$$22 - 6 + 7$$

$$16 + 7$$

$$23$$

**Exemplo 2**

$$40 - 9 \times 4 + 23$$

$$40 - 36 + 23$$

$$4 + 23$$

$$27$$

**Exemplo 3**

$$25 - (50 - 30) + 4 \times 5$$

$$25 - 20 + 20 = 25$$

**Números Inteiros**

Podemos dizer que este conjunto é composto pelos números naturais, o conjunto dos opostos dos números naturais e o zero. Este conjunto pode ser representado por:

$$\mathbb{Z} = \{\dots, -3, -2, -1, 0, 1, 2, 3, \dots\}$$

**Subconjuntos do conjunto  $\mathbb{Z}$ :**

1) Conjunto dos números inteiros excluindo o zero

$$\mathbb{Z}^* = \{\dots -2, -1, 1, 2, \dots\}$$

2) Conjuntos dos números inteiros não negativos

$$\mathbb{Z}_+ = \{0, 1, 2, \dots\}$$

3) Conjunto dos números inteiros não positivos

$$\mathbb{Z}_- = \{\dots -3, -2, -1\}$$

**Números Racionais**

Chama-se de número racional a todo número que pode ser expresso na forma  $\frac{a}{b}$ , onde a e b são inteiros quaisquer, com  $b \neq 0$

São exemplos de números racionais:

$$-12/51$$

$$-3$$

$$-(-3)$$

$$-2,333\dots$$

As dízimas periódicas podem ser representadas por fração, portanto são consideradas números racionais.

Como representar esses números?

**Representação Decimal das Frações**

Temos 2 possíveis casos para transformar frações em decimais

1º) Decimais exatos: quando dividirmos a fração, o número decimal terá um número finito de algarismos após a vírgula.

$$\frac{1}{2} = 0,5$$

$$\frac{1}{4} = 0,25$$

$$\frac{3}{4} = 0,75$$

2º) Terá um número infinito de algarismos após a vírgula, mas lembrando que a dízima deve ser periódica para ser número racional

**OBS:** período da dízima são os números que se repetem, se não repetir não é dízima periódica e assim números irracionais, que trataremos mais a frente.

$$\frac{1}{3} = 0,333\dots$$

$$\frac{35}{99} = 0,353535\dots$$

$$\frac{105}{9} = 11,6666\dots$$

**Representação Fracionária dos Números Decimais**

1º caso) Se for exato, conseguimos sempre transformar com o denominador seguido de zeros.

O número de zeros depende da casa decimal. Para uma casa, um zero (10) para duas casas, dois zeros(100) e assim por diante.

$$0,3 = \frac{3}{10}$$

$$0,03 = \frac{3}{100}$$

$$0,003 = \frac{3}{1000}$$

$$3,3 = \frac{33}{10}$$

2º caso) Se dízima periódica é um número racional, então como podemos transformar em fração?

**Exemplo 1**

Transforme a dízima 0,333... em fração

Sempre que precisar transformar, vamos chamar a dízima dada de x, ou seja

$$X=0,333\dots$$

Se o período da dízima é de um algarismo, multiplicamos por 10.

$$10x=3,333\dots$$

E então subtraímos:

$$10x-x=3,333\dots-0,333\dots$$

$$9x=3$$

$$X=3/9$$

$$X=1/3$$

Agora, vamos fazer um exemplo com 2 algarismos de período.

**Exemplo 2**

Seja a dízima 1,1212...

Façamos x = 1,1212...

$$100x = 112,1212\dots$$

Subtraindo:

$$100x-x=112,1212\dots-1,1212\dots$$

$$99x=111$$

$$X=111/99$$

**Números Irracionais**

**Identificação de números irracionais**

- Todas as dízimas periódicas são números racionais.
- Todos os números inteiros são racionais.
- Todas as frações ordinárias são números racionais.
- Todas as dízimas não periódicas são números irracionais.
- Todas as raízes inexatas são números irracionais.
- A soma de um número racional com um número irracional é sempre um número irracional.
- A diferença de dois números irracionais, pode ser um número racional.

- Os números irracionais não podem ser expressos na forma  $\frac{a}{b}$ , com a e b inteiros e b≠0.

**Exemplo:**  $\sqrt{5} - \sqrt{5} = 0$  e 0 é um número racional.

- O quociente de dois números irracionais, pode ser um número racional.

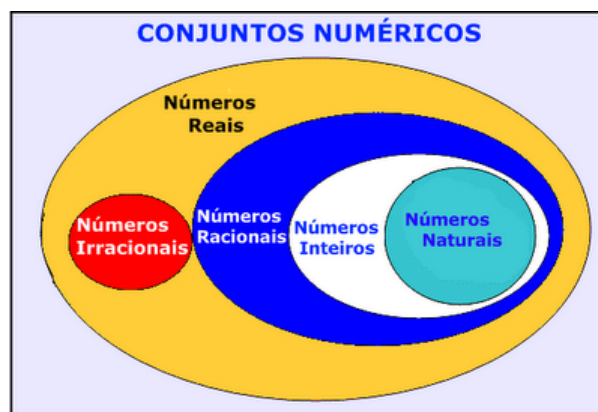
**Exemplo:**  $\sqrt{8} : \sqrt{2} = \sqrt{4} = 2$  e 2 é um número racional.

- O produto de dois números irracionais, pode ser um número racional.

**Exemplo:**  $\sqrt{7} \cdot \sqrt{7} = \sqrt{49} = 7$  é um número racional.

**Exemplo:** radicais ( $\sqrt{2}, \sqrt{3}$ ) a raiz quadrada de um número natural, se não inteira, é irracional.

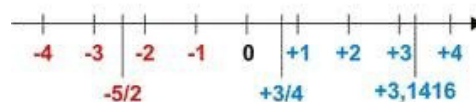
**Números Reais**



Fonte: www.estudokids.com.br

Representação na reta

**Conjunto dos números reais**



**Intervalos limitados**

Intervalo fechado – Números reais maiores do que a ou iguais a e menores do que b ou iguais a b.



Intervalo: [a,b]  
Conjunto: {x ∈ R | a ≤ x ≤ b}

Intervalo aberto – números reais maiores que a e menores que b.



Intervalo: ]a,b[  
Conjunto: {x ∈ R | a < x < b}



Intervalo fechado à esquerda – números reais maiores que a ou iguais a A e menores do que B.



Intervalo:  $[a, b[$   
 Conjunto  $\{x \in \mathbb{R} | a \leq x < b\}$

Intervalo fechado à direita – números reais maiores que a e menores ou iguais a b.



Intervalo:  $]a, b]$   
 Conjunto:  $\{x \in \mathbb{R} | a < x \leq b\}$

**Intervalos Ilimitados**

Semirreta esquerda, fechada de origem b- números reais menores ou iguais a b.



Intervalo:  $] -\infty, b]$   
 Conjunto:  $\{x \in \mathbb{R} | x \leq b\}$

Semirreta esquerda, aberta de origem b – números reais menores que b.



Intervalo:  $] -\infty, b[$   
 Conjunto:  $\{x \in \mathbb{R} | x < b\}$

Semirreta direita, fechada de origem a – números reais maiores ou iguais a A.



Intervalo:  $[a, +\infty[$   
 Conjunto:  $\{x \in \mathbb{R} | x \geq a\}$

Semirreta direita, aberta, de origem a – números reais maiores que a.



Intervalo:  $]a, +\infty[$   
 Conjunto:  $\{x \in \mathbb{R} | x > a\}$

**Potenciação**

Multiplicação de fatores iguais

$2^3 = 2 \cdot 2 \cdot 2 = 8$

**Casos**

1) Todo número elevado ao expoente 0 resulta em 1.

$1^0 = 1$

$100000^0 = 1$

2) Todo número elevado ao expoente 1 é o próprio número.

$3^1 = 3$

$4^1 = 4$

3) Todo número negativo, elevado ao expoente par, resulta em um número positivo.

$(-2)^2 = 4$

$(-4)^2 = 16$

4) Todo número negativo, elevado ao expoente ímpar, resulta em um número negativo.

$(-2)^3 = -8$

$(-3)^3 = -27$

5) Se o sinal do expoente for negativo, devemos passar o sinal para positivo e inverter o número que está na base.

$2^{-1} = \frac{1}{2}$

$2^{-2} = \frac{1}{4}$

6) Toda vez que a base for igual a zero, não importa o valor do expoente, o resultado será igual a zero.

$0^2 = 0$

$0^3 = 0$

**Propriedades**

1)  $(a^m \cdot a^n = a^{m+n})$  Em uma multiplicação de potências de mesma base, repete-se a base e soma os expoentes.

**Exemplos:**

$2^4 \cdot 2^3 = 2^{4+3} = 2^7$

$(2 \cdot 2 \cdot 2) \cdot (2 \cdot 2 \cdot 2) = 2 \cdot 2 \cdot 2 \cdot 2 \cdot 2 \cdot 2 = 2^7$

$\left(\frac{1}{2}\right)^2 \cdot \left(\frac{1}{2}\right)^3 = \left(\frac{1}{2}\right)^{2+3} = \left(\frac{1}{2}\right)^5 = 2^{-2} \cdot 2^{-3} = 2^{-5}$

2)  $(a^m : a^n = a^{m-n})$ . Em uma divisão de potência de mesma base. Conserva-se a base e subtraem os expoentes.

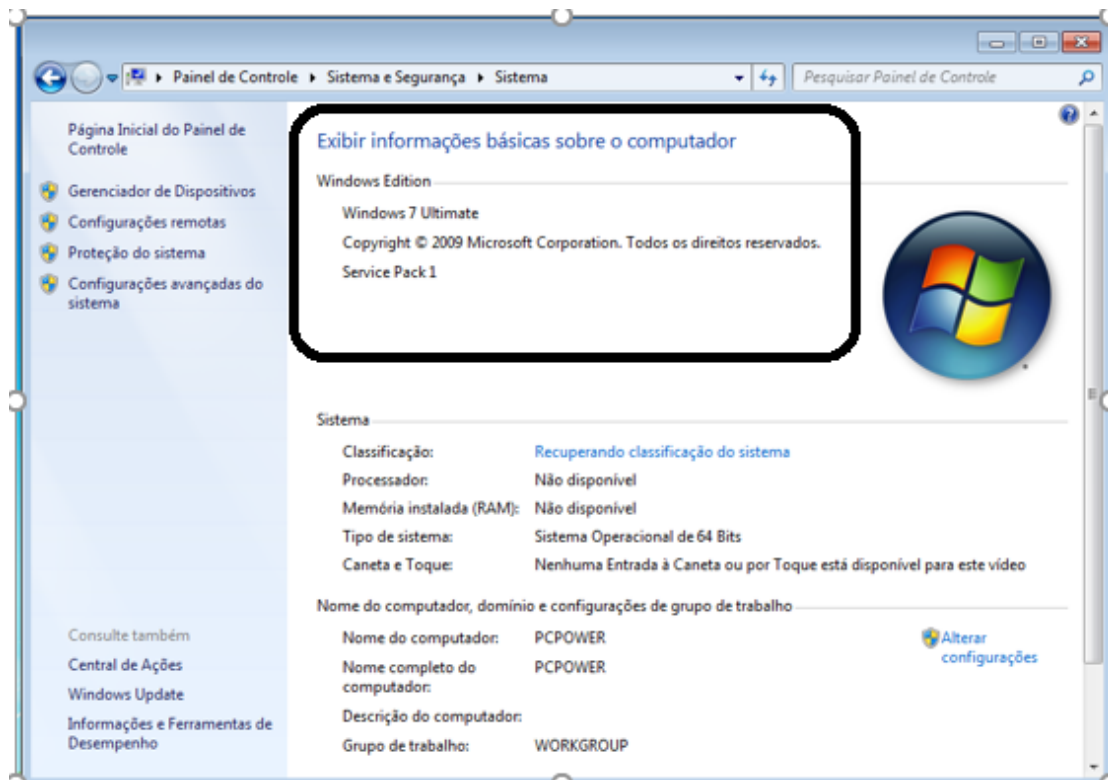
**Exemplos:**

$9^6 : 9^2 = 9^{6-2} = 9^4$

$\left(\frac{1}{2}\right)^2 : \left(\frac{1}{2}\right)^3 = \left(\frac{1}{2}\right)^{2-3} = \left(\frac{1}{2}\right)^{-1} = 2$


CONHECIMENTOS DO SISTEMA OPERACIONAL MICROSOFT WINDOWS 7 E VERSÕES SUPERIORES: ATALHOS DE TECLADO. ÁREA DE TRABALHO (EXIBIR, CLASSIFICAR, ATUALIZAR, RESOLUÇÃO DA TELA, GADGETS) E MENU INICIAR (DOCUMENTOS, IMAGENS, COMPUTADOR, PAINEL DE CONTROLE, DISPOSITIVOS E IMPRESSORAS, PROGRAMA PADRÃO, AJUDA E SUPORTE, DESLIGAR, TODOS OS EXIBIR, ALTERAR, ORGANIZAR, CLASSIFICAR, VER AS PROPRIEDADES, IDENTIFICAR, USAR E CONFIGURAR, UTILIZANDO MENUS RÁPIDOS OU SUSPENSOS, PAINÉIS, LISTAS, CAIXA DE PESQUISA, MENUS, ÍCONES, JANELAS, TECLADO E/OU MOUSE). PROPRIEDADES DA BARRA DE TAREFAS, DO MENU INICIAR E DO GERENCIADOR DE TAREFAS: SABER TRABALHAR, EXIBIR, ALTERAR, ORGANIZAR, IDENTIFICAR, USAR, FECHAR PROGRAMA E CONFIGURAR, UTILIZANDO AS PARTES DA JANELA (BOTÕES, PAINÉIS, LISTAS, CAIXA DE PESQUISA, CAIXAS DE MARCAÇÃO, MENUS, ÍCONES E ETC.), TECLADO E/OU MOUSE. JANELAS PARA FACILITAR A NAVEGAÇÃO NO WINDOWS E O TRABALHO COM ARQUIVOS, PASTAS E BIBLIOTECAS. PAINEL DE CONTROLE E LIXEIRA: SABER EXIBIR, ALTERAR, ORGANIZAR, IDENTIFICAR, USAR E CONFIGURAR AMBIENTES, COMPONENTES DA JANELA, MENUS, BARRAS DE FERRAMENTAS E ÍCONES. USAR AS FUNCIONALIDADES DAS JANELAS, PROGRAMA E APLICATIVOS UTILIZANDO AS PARTES DA JANELA (BOTÕES, PAINÉIS, LISTAS, CAIXA DE PESQUISA, CAIXAS DE MARCAÇÃO, MENUS, ÍCONES ETC.), TECLADO E/OU MOUSE. REALIZAR AÇÕES E OPERAÇÕES SOBRE BIBLIOTECAS, ARQUIVOS, PASTAS, ÍCONES E ATALHOS: LOCALIZAR, COPIAR, MOVER, CRIAR, CRIAR ATALHOS, CRIPTOGRAFAR, OCULTAR, EXCLUIR, RECORTAR, COLAR, RENOMEAR, ABRIR, ABRIR COM, EDITAR, ENVIAR PARA, PROPRIEDADES ETC. IDENTIFICAR E UTILIZAR NOMES VÁLIDOS PARA BIBLIOTECAS, ARQUIVOS, PASTAS, ÍCONES E ATALHOS. IDENTIFICAR TECLAS DE ATALHO PARA QUALQUER OPERAÇÃO

WINDOWS 7



**Conceito de pastas e diretórios**

Pasta algumas vezes é chamada de diretório, mas o nome “pasta” ilustra melhor o conceito. Pastas servem para organizar, armazenar e organizar os arquivos. Estes arquivos podem ser documentos de forma geral (textos, fotos, vídeos, aplicativos diversos). Lembrando sempre que o Windows possui uma pasta com o nome do usuário onde são armazenados dados pessoais. Dentro deste contexto temos uma hierarquia de pastas.

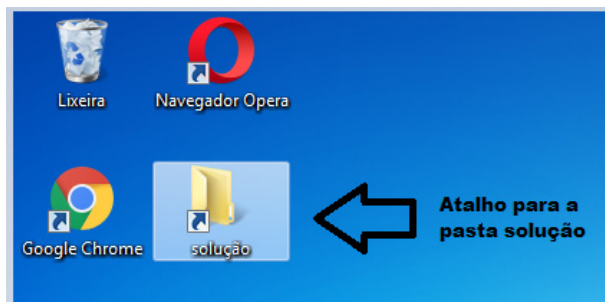
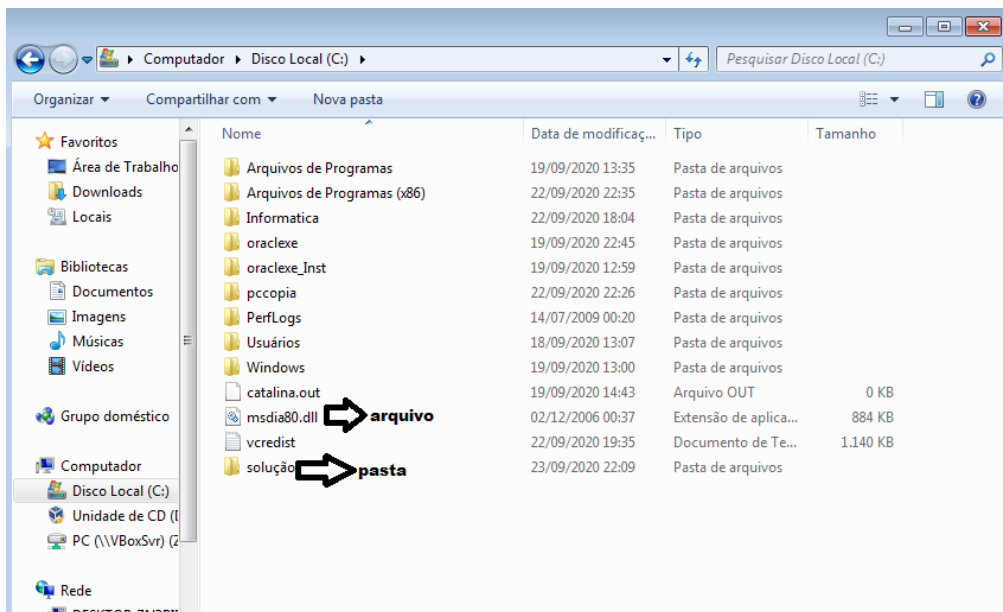


No caso da figura acima, temos quatro pastas e quatro arquivos.

**Arquivos e atalhos**

Como vimos anteriormente: pastas servem para organização, vimos que uma pasta pode conter outras pastas, arquivos e atalhos.

- **Arquivo** é um item único que contém um determinado dado. Estes arquivos podem ser documentos de forma geral (textos, fotos, vídeos e etc..), aplicativos diversos, etc.
- **Atalho** é um item que permite fácil acesso a uma determinada pasta ou arquivo propriamente dito.



Área de trabalho do Windows 7



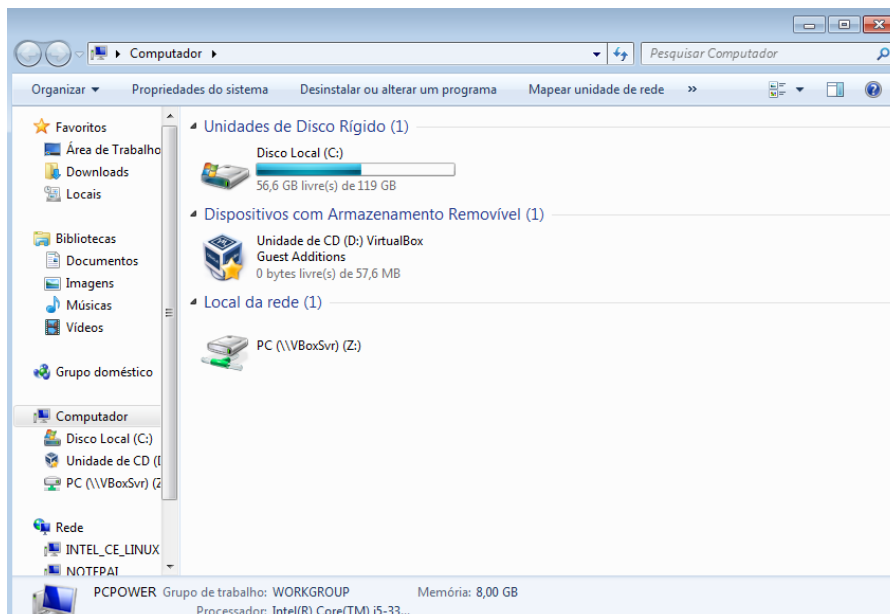
Área de transferência

A área de transferência é muito importante e funciona em segundo plano. Ela funciona de forma temporária guardando vários tipos de itens, tais como arquivos, informações etc.

- Quando executamos comandos como “Copiar” ou “Ctrl + C”, estamos copiando dados para esta área intermediária.
- Quando executamos comandos como “Colar” ou “Ctrl + V”, estamos colando, isto é, estamos pegando o que está gravado na área de transferência.

Manipulação de arquivos e pastas

A caminho mais rápido para acessar e manipular arquivos e pastas e outros objetos é através do “Meu Computador”. Podemos executar tarefas tais como: copiar, colar, mover arquivos, criar pastas, criar atalhos etc.



**Uso dos menus**



**Programas e aplicativos**

- Media Player
- Media Center
- Limpeza de disco
- Desfragmentador de disco
- Os jogos do Windows.
- Ferramenta de captura
- Backup e Restore

**Interação com o conjunto de aplicativos**

Vamos separar esta interação do usuário por categoria para entendermos melhor as funções categorizadas.

**Facilidades**



O Windows possui um recurso muito interessante que é o Capturador de Tela , simplesmente podemos, com o mouse, recortar a parte desejada e colar em outro lugar.

**Música e Vídeo**

Temos o Media Player como player nativo para ouvir músicas e assistir vídeos. O Windows Media Player é uma excelente experiência de entretenimento, nele pode-se administrar bibliotecas de música, fotografia, vídeos no seu computador, copiar CDs, criar playlists e etc., isso também é válido para o media center.

**LEI ORGÂNICA DO MUNICÍPIO E ALTERAÇÕES (TODOS OS ARTIGOS)**

**LEI ORGÂNICA MUNICIPAL, DE 10/03/1998**

**TÍTULO I  
DA ORGANIZAÇÃO MUNICIPAL  
CAPÍTULO I  
DISPOSIÇÕES PRELIMINARES**

Art. 1º O Município de Chувиска parte integrante da República Federativa do Brasil e do Estado do Rio Grande do Sul, organiza-se, autonomamente em tudo que respeite o seu interesse local e o bem estar de sua população, regendo-se por esta Lei Orgânica e demais leis que adotar, respeitados os princípios estabelecidos nas Constituições Federal e Estadual.

Parágrafo único. Todo o poder emana do povo, que o exerce por meio de representantes eleitos ou diretamente nos termos desta Lei Orgânica.

Art. 2º A soberania popular ó exercida por sufrágio universal e pelo voto direto e secreto, com igual valor para todos e, nos termos desta Lei Orgânica mediante:

- I - Plebiscito;
- II - Referendo;
- III - Iniciativa Popular.

Art. 3º São poderes do Município, independentes e harmônicos entre si, o Legislativo e o Executivo.

§ 1º É vedada a delegação de atributos entre os poderes.

§ 2º O cidadão investido na função de um deles não pode exercer de outro.

Art. 4º É mantido o atual território do Município, nos limites fixados por ocasião de sua criação, só podem ser alterados desde que preservada a continuidade e a unidade histórica cultural do ambiente urbano, nos termos da Legislação Estadual.

Art. 5º Os símbolos do Município serão estabelecidos em Lei.

Art. 6º É considerada data magna do Município de Chувиска o dia 28 de dezembro.

**TÍTULO II  
DA ORGANIZAÇÃO MUNICIPAL  
CAPÍTULO I  
DOS BENS MUNICIPAIS**

Art. 7º São bens municipais todas as coisas, móveis e imóveis, direitos e ações que, a qualquer título, pertençam ou venham a pertencer ao Município.

§ 1º A administração dos bens municipais é de competência do Prefeito, exceto os que são utilizados nos serviços da Câmara de Vereadores Municipal, que são de competência de seu presidente.

§ 2º É vedada a doação, venda ou concessão de bens de uso comum.

§ 3º A aquisição de bens imóveis, por compra ou permuta, dependerá de prévia autorização da Câmara Municipal de Vereadores, precedida da avaliação.

§ 4º A alienação de bens imóveis e dominicais é subordinada à existência de interesse Público devidamente justificado, sendo sempre precedida de avaliação e dependente da autorização legislativa.

Art. 8º O uso de bens municipais por terceiros pode ser feito mediante concessão ou permissão e por tempo determinado, conforme o interesse público exigir.

**CAPÍTULO II  
DA COMPETÊNCIA DO MUNICÍPIO**

Art. 9º Compete ao Município prover a tudo quanto respeite ao seu interesse local, tendo como objetivo o pleno desenvolvimento de suas funções e garantindo o bem estar de seus habitantes.

Art. 10. Compete ao Município, o exercido de sua autonomia:

I - organizar-se administrativamente, observadas as Legislações Federal e Estadual;

II - promulgar suas leis, expedir decretos e atos relativos aos assuntos de seu interesse;

III - administrar seus bens, adquiri-los e aliená-los, aceitar doações, legados e heranças e dispor de suas aplicações;

IV - desapropriar, por necessidade ou utilidade pública, ou por interesse social, nos casos previstos em lei;

V - conceder e permitir os serviços públicos locais e os que lhe sejam concernentes;

VI - organizar quadros e estabelecer o regime jurídico de seus servidores;

VII - elaborar o Plano Diretor de desenvolvimento Urbano, estabelecendo normas de edificações, de loteamentos, de zoneamento, bem como diretrizes urbanísticas convenientes à ordenação de seu território; (Vide LM 104/1998)

VIII - estabelecer normas de prevenção e controle de ruídos, da poluição do meio ambiente do espaço aéreo e das águas;

IX - explorar, conceder e permitir os serviços de transporte coletivo, táxis e outros, fixando suas tarifas, itinerários, pontos de estacionamento e paradas;

X - regulamentar a utilização dos logradouros públicos e sinalizar as faixas de rolamento e zonas de silêncio;

XI - disciplinar os serviços de carga e descarga e a fixação de tonelage máxima permitida;

XII - estabelecer servidões administrativas necessárias à realização de seus serviços;

XIII - regulamentar e fiscalizar a instalação e funcionamento dos elevadores;

XIV - disciplinar as limpezas dos logradouros públicos, a remoção do lixo domiciliar e dispor sobre a prevenção de incêndio;

XV - licenciar estabelecimentos industriais, comerciais, de prestação de serviços e outros, cassar os alvarás de licenças dos que se tornem danosos à saúde, à higiene, ao bem estar público e aos bons costumes;

XVI - fixar os feriados municipais, bem como o horário de funcionamento de estabelecimentos comerciais, industriais, de prestação de serviços e outros;

XVII - legislar sobre serviços funerários e cemitérios, fiscalizando os que pertencem a entidades particulares;

XVIII - interditar edificações em ruínas ou em condições de insalubridade e fazer demolir construções que ameacem a segurança coletiva;

XIX - regulamentar a fixação de cartazes, anúncios, emblemas e quaisquer outros meios de publicidade de propaganda;

XX - regulamentar e fiscalizar as competições esportivas, os espetáculos e os divertimentos públicos;

XXI - legislar sobre a apreensão e depósito de semoventes, mercadorias e móveis em geral, no caso de transgressão de leis e demais atos municipais, bem como sobre a forma e condições de vendas das coisas e bens apreendidos;

XXII - legislar sobre serviços públicos e regulamentar os processos de instalação, distribuição e consumo de água, gás, luz e energia elétrica e todos os demais serviços de caráter e uso coletivo;

XXIII - Elaborar o orçamento, prevendo a receita e fixando a despesa, com base no planejamento adequado;

XXIV - instituir e arrecadar os tributos de sua competência, fixar e cobrar preços, bem como aplicar suas rendas, sem prejuízo da obrigatoriedade de prestar contas e publicar balancetes nos prazos fixados em lei;

XXV - promover adequado ordenamento territorial, mediante planejamento e controle de parcelamento e da ocupação do solo urbano;

XXVI - estabelecer e impor penalidades por infração de suas leis e regulamentos;

XXVII - dispor sobre registro, vacinação e captura de animais;

XXVIII - estabelecer normas de prevenção e controle de poluição do ar e da água;

XXIX - fiscalizar pesos e medidas e quaisquer instrumentos e aparelhos de pesar ou medir artigos destinados à venda; verificar peso ou medidas escritas em artigos expostos ou destinados à venda.

Art. 11. Compete, ainda, ao município, concorrentemente com a União ou o Estado, ou supletivamente a eles:

I - zelar pela saúde, higiene e segurança e assistência pública;

II - promover o ensino, a educação e a cultura;

III - estimular o melhor aproveitamento da terra, bem como as defesas contra as formas de exaustão do solo;

IV - abrir e conservar estradas e caminhos e determinar a execução de serviços públicos;

V - promover a defesa sanitária, vegetal e animal, a extinção de insetos e animais daninhos;

VI - proteger os documentos, as obras e outros bens de valor histórico, artístico e cultural, os monumentos, as paisagens naturais notáveis;

VII - impedir a evasão, a destruição e a descaracterização de obras de arte e outros bens de valor histórico, artístico e cultural;

VIII - amparar a maternidade, a infância e os desvalidos, coordenando e orientando os serviços no âmbito do Município;

IX - estimular a educação e a prática desportiva;

X - proteger a juventude contra toda a exploração, bem como contra os fatores que possam conduzi-la ao abandono físico, moral e intelectual;

XI - tomar as medidas necessárias para restringir a mortalidade e a morbidez infantil, bem como medidas que impeçam a propagação de doenças transmissíveis;

XII - incentivar o comércio, a indústria, a agricultura, o turismo e outras atividades que visem ao desenvolvimento econômico;

XIII - fiscalizar a produção, a conservação, o comércio e o transporte de gêneros alimentícios destinados ao abastecimento público;

XIV - regulamentar e exercer outras atribuições não vedadas pela Constituição Federal e Estadual.

Art. 12. Os logradouros, escolas, obras e serviços públicos só podem receber nomes de pessoas falecidas há, pelo menos, um ano.

Parágrafo único. As entidades constituídas no município poderão apresentar no Legislativo Municipal proposta de homenagens e nomes para praças, ruas, monumentos, logradouros públicos e escolas municipais.

Art. 13. O Município através de lei aprovada pela maioria absoluta da Câmara de Vereadores, pode outorgar o título de "Cidadão Honorário" a pessoa que, a par de notória idoneidade, tenha-se destacado na prestação de serviços a comunidade ou por seu trabalho social, cultural e artístico, seja merecedora de gratidão e reconhecimento da sociedade.

Art. 14. Ao Município é vedado:

I - permitir ou fazer uso de estabelecimento gráfico, jornal, estação de rádio, televisão, serviço de alto falante ou qualquer outro meio de comunicação de sua propriedade, para propaganda política-partidária ou fins estranhos à administração;

II - estabelecer cultos religiosos ou igrejas, subvencioná-las, embaraçar-lhes o exercício ou manter com eles, ou seus representantes, relações de dependência ou aliança;

III - contrair empréstimo externo sem prévia autorização do Senado federal;

IV - instituir ou aumentar tributos sem que a lei o estabeleça.

**TÍTULO III**  
**DO GOVERNO DO MUNICÍPIO**  
**CAPÍTULO I**  
**SEÇÃO I**  
**DAS DISPOSIÇÕES GERAIS**

Art. 15. O Poder Legislativo do Município é exercido pela Câmara Municipal de Vereadores, nos termos desta Lei Orgânica.

Parágrafo único. A legislatura terá a duração de quatro anos.

Art. 16. A Câmara Municipal de Vereadores compõe-se de representantes do povo, eleitos pelo sistema proporcional.

Parágrafo único. O número de Vereadores será proporcional à população do Município, observados os limites estabelecidos pela Constituição Federal.

Art. 17. A Câmara Municipal de Vereadores, reúne-se independente de convocação, no dia 1º de fevereiro de cada ano para abertura da sessão Legislativa, funcionando ordinariamente até 30 de junho e de 1º de agosto até 31 de dezembro.

§ 1º Nos demais meses, a Câmara de Vereadores ficará em recesso.

§ 2º Durante o período legislativo Ordinário, a Câmara realizará, no mínimo, uma sessão por semana.

Art. 18. No primeiro dia do ano de cada legislatura, cuja duração coincide com o mandato do Prefeito e dos Vereadores, a Câmara reúne-se para dar posse aos Vereadores, ao Prefeito e ao Vice-Prefeito e elege sua mesa.

§ 1º É de um ano o mandato da mesa, permitida a reeleição de seus membros na mesma legislatura.

§ 2º A composição da Mesa respeita, dentro do possível os critérios de representação pluripartidária e de proporcionalidade.

§ 3º Os Vereadores prestam compromisso, tomam posse e devem fazer declaração de seus bens na forma da lei.

Art. 19. A convocação extraordinária da Câmara Municipal de Vereadores cabe ao seu Presidente, a um terço de seus membros, ao Prefeito e a Comissão representativa,

§ 1º Nas sessões Legislativas extraordinárias a Câmara Municipal de Vereadores somente pode deliberar sobre matéria de convocação.

§ 2º Para as reuniões extraordinárias, a convocação dos Vereadores será pessoal e feita com antecedência mínima de 48 horas.

Art. 20. A Câmara de Vereadores funciona com a presença, no mínimo da maioria de seus membros, e as deliberações são tomadas por maioria dos votos presentes, salvo os casos previstos na lei Orgânica e no Regimento Interno.

Parágrafo único. O Presidente da Câmara vota somente quando há empate ou quando a matéria exige a aprovação da maioria absoluta de seus Membros e nos casos de Votação secreta.

Art. 21. A Câmara receberá o Prefeito, desde que informe no prazo de 48 horas do início da sessão ordinária ao Presidente, para tratar de assunto de interesse Público.

Art. 22. As sessões da Câmara são públicas e o voto é aberto.

Parágrafo único. O voto é secreto somente nos casos previstos nesta Lei Orgânica e no Regimento Interno.

Art. 23. A Câmara de Vereadores ou suas comissões, a requerimento da maioria de seus Membros, pode convocar Secretários Municipais, Titulares de Autarquia ou de Instituição de que participe o Município, para comparecerem perante eles a fim de prestar informações sobre assuntos previamente designados e constantes da convocação.

Parágrafo único. Independente de convocação, quando o secretário deseja prestar esclarecimento ou solicitar providências legislativas a qualquer comissão, esta designa dia e hora para ouvi-lo.

Art. 24. Cabe a Câmara de Vereadores criar Comissão de Inquérito sobre fato determinado e por prazo certo que se inclua na competência municipal, sempre que a requerimento de, no mínimo, 1/3 de seus Membros.

Parágrafo único. As Comissões Parlamentares de Inquérito terão reconhecidos poderes de investigação próprios das autoridades judiciais, além de outros previstos no Regimento Interno, sendo suas conclusões, se for o caso, encaminhadas ao Ministério Público, para que promova a responsabilização civil ou criminal dos infratores.

## SEÇÃO II DAS ATRIBUIÇÕES DA CÂMARA DE VEREADORES

Art. 25. Compete à Câmara de Vereadores, com sanção do Prefeito:

I - legislar sobre todas as matérias atribuídas ao Município pelas Constituições Federal e do Estado e por esta Lei Orgânica.

II - votar:

- a) o Plano Plurianual;
- b) os Projetos de Diretrizes Orçamentárias;
- c) os Projetos de Orçamentos Anuais;
- d) os Pedidos de Informações;
- e) o Plano de Auxílio e Subvenções.

III - promulgar Leis;

IV - legislar sobre tributos de competência Municipal;

V - legislar sobre a criação, extinção de cargos e função do Município bem como fixar e alterar vencimentos e outras vantagens pecuniárias;

VI - votar leis que disponham sobre a alienação e aquisição de bens móveis;

VII - legislar sobre a concessão de serviços públicos do Município;

VIII - legislar sobre a concessão e permissão de uso de bens próprios municipais;

IX - dispor sobre a divisão territorial do Município, respeitadas as Legislações Federal e Estadual;

X - criar, alterar, reformar ou extinguir órgãos públicos do Município;

XI - deliberar sobre empréstimo e operações de crédito, bem como as formas e meio de seu pagamento;

XII - transferir, temporariamente ou definitivamente, a sede do Município, quando o interesse público o exige;

XIII - anistiar e cancelar, nos termos da Lei, a dívida ativa do Município, autorizar a suspensão de sua cobrança e a revelação de ônus e juros.

Art. 26. É de competência exclusiva da Câmara de Vereadores:

I - eleger sua Mesa, elaborar seu regimento interno e dispor sobre sua organização,

II - através de Resolução, criar, alterar e extinguir os cargos e funções de seu quadro de servidores, dispor sobre o provimento dos mesmos, bem como fixar e alterar seus vencimentos e vantagens;

III - emendar à Lei Orgânica;

IV - representar, pela maioria de seus Membros, para efeito de intervenção no Município, nos termos da Legislação Federal e Estadual;

V - exercer a Fiscalização da Administração Financeira e orçamentária do município, com auxílio do Tribunal de Contas do Estado, e julgar as contas do Prefeito;

VI - fixar a remuneração de seus membros, do Prefeito e do Vice-Prefeito;

VII - autorizar o Prefeito e Vice-Prefeito a se afastarem do Município por mais de 7 (sete) dias úteis;

VIII - convocar qualquer secretário ou diretor de Instituição de que participe o Município, para prestar, pessoalmente, informações sobre assuntos de sua competência, previamente determinado, importando a ausência injustificada em crime de responsabilidade;

IX - solicitar informações, por escrito, às repartições estaduais sediadas no Município, ao Tribunal de Contas do Estado nos limites traçados no art. 71, i VII da Constituição Federal, e ao Prefeito Municipal sobre projeto de lei em tramitação na Câmara de Vereadores e sobre atos, contratos, convênios e consórcio, no que respeite a receita e despesa pública;

X - mudar, temporária ou definitivamente, sua sede;

XI - dar posse ao Prefeito e Vice-Prefeito, cassar os seus mandatos bem como o dos Vereadores, nos casos previstos nesta Lei Orgânica e na Lei Federal;

XII - receber o compromisso do Prefeito e Vice-Prefeito, dar-lhes posse, conceder-lhes licença, receber renúncia, bem como declarar extinto em seu mandato, nos casos previstos em lei;

XIII - suspender a execução, no todo ou em parte, de qualquer ato, resolução ou regulamento municipal, que tenham sido pelo Poder Judiciário, declarado infringente à Constituição, à Lei Orgânica ou às leis;

XIV - criar Comissão Parlamentar de Inquérito sobre fato determinado;

XV - propor ao Prefeito a execução de qualquer obra ou medida que interesse à coletividade ou ao serviço público;

XVI - fixar o número de Vereadores para a legislatura seguinte, nos termos da Constituição Federal.

§ 1º No caso de não ser fixado o número de Vereadores no prazo previsto neste artigo, será mantida a composição da legislatura em curso.

§ 2º A solicitação das informações ao Prefeito deverá ser encaminhada pelo Presidente da Câmara após a aprovação do pedido pela maioria absoluta dos seus membros.

## SEÇÃO III DA COMISSÃO REPRESENTATIVA

Art. 27. A Comissão Representativa funciona no recesso da Câmara Municipal de Vereadores e tem as seguintes atribuições:

I - zelar pelas prerrogativas do Poder Legislativo;

II - zelar pela observância das Constituições, desta Lei Orgânica e demais leis;

III - autorizar o Prefeito e Vice-Prefeito, nos casos exigidos, a se ausentarem do Município e Estado;

IV - convocar extraordinariamente a Câmara Municipal de Vereadores;

V - tomar medidas urgentes de Competência da Câmara Municipal de Vereadores.

Parágrafo único. As normas relativas ao desempenho das atribuições da Comissão Representativa serão estabelecidas no Regime Interno da Câmara.