



CÓD: SL-1490T-21
7908433213130

IVOTI

PREFEITURA MUNICIPAL DE IVOTI
ESTADO DO RIO GRANDE DO SUL – RS

Professor- Educação Infantil

EDITAL Nº 211, DE 15 DE OUTUBRO DE 2021

Língua Portuguesa

1. Leitura E Compreensão De Textos: Assunto. Estruturação Do Texto. Ideias Principais E Secundárias. Relação Entre As Ideias. Efeitos De Sentido. Recursos De Argumentação. Informações Implícitas: Pressupostos E Subentendidos. Coesão E Coerência Textuais	01
2. Figuras De Linguagem.	14
3. Léxico: Significação De Palavras E Expressões No Texto. Substituição De Palavras E De Expressões No Texto.	17
4. Estrutura E Formação De Palavras. Aspectos Linguísticos: Relações Morfossintáticas.	18
5. Ortografia: Emprego De Letras E Acentuação Gráfica Sistema Oficial Vigente (Inclusive O Acordo Ortográfico Vigente, Conforme Decreto 7.875/12)	20
6. Relações Entre Fonemas E Grafias.	22
7. Flexões E Emprego De Classes Gramaticais	23
8. Vozes Verbais E Sua Conversão	28
9. Concordância Nominal E Verbal	28
10. Regência Nominal E Verbal	29
11. Emprego Do Acento Indicativo De Crase	29
12. Coordenação E Subordinação: Emprego Das Conjunções, Das Locuções Conjuntivas E Dos Pronomes Relativos.	30
13. Pontuação.	32

Legislação/Estrutura e Funcionamento

1. Princípios e objetivos da educação brasileira.	01
2. Organização da educação no Brasil.	01
3. Níveis e modalidades de ensino.	06
4. Criança e adolescente: direitos e deveres legais.	08
5. Parâmetros Curriculares Nacionais.	44
6. Plano Nacional de Educação.	60
7. Base Nacional Comum Curricular.	74
8. Lei Municipal nº 2.497/2009 – Plano de Carreira do Magistério Municipal.	113
9. Constituição Federal de 1988: a) Princípios fundamentais da Constituição da República (Arts. 1º ao 4º). b) Direitos e Garantias Fundamentais: Direitos e Deveres individuais e Coletivos; Direitos Sociais; Nacionalidade; Direitos Políticos (Arts. 5º a 16º). c) Da organização Político-Administrativa (Arts. 18 e 19). d) Secretaria Municipal de Ordem Pública da união (Arts. 20º a 24º). e) Dos Estados Federados (Arts. 25º a 28º). f) Dos Municípios (Arts. 29º a 31º). g) Normas Constitucionais relativas a Administração Pública e ao Servidor Público (Arts. 37º a 41º). h) Princípios Constitucionais da Administração Pública (art. 37). i) Princípios constitucionais de natureza ética: moralidade, impessoalidade, probidade, motivação e publicidade (Arts. 37º a 77º). j) Organização dos Poderes (Arts. 44º a 135º). k) Da Segurança Pública (Art. 144).	120
10. Emenda nº 08/2014 - Lei Orgânica do Município.	157
11. Estatuto Estadual da Igualdade Racial (Lei Estadual do Rio do Grande do Sul nº 13.694/2011.	174
12. Lei nº 9.394/1996 – Estabelece as diretrizes e bases da educação nacional.	176
13. Lei Municipal nº 2372/2008 - RegimTe Jurídico do Município.	191
14. Lei Municipal nº 2374/2008 - Regime Próprio de Previdência Social dos Servidores Efetivos do Município.	205
15. Constituição Estadual do Rio Grande do Sul.	214
16. Estatuto Nacional da Igualdade Racial (Lei Federal nº 12.288/2010.	251
17. Lei Federal nº 8.429/1992 – Lei de improbidade Administrativa.	256
18. Lei nº 11.340/2006 e suas atualizações – Lei Maria da Penha.	261
19. Educação Inclusiva e Afro-indígena.	267

Fundamentos da Educação

1. Educação: Desafios E Compromissos De Acordo Com As Teorias De Mário Sérgio Cortella	01
2. Metodologias Ativas Para Uma Educação Inovadora De Acordo Com As Teorias De José Moran E Lilian Bacich.	01
3. A Educação 3.0 De Acordo Com As Teorias De Rui Fava	04
4. Sala De Aula Invertida De Acordo Com As Teorias De Jonathan Bergmann.	07
5. Estratégias De Ensino E Aprendizagem De Acordo Com As Teorias De Adair Martins Pereira, Juan Diaz Bordenave	08
6. A Educação Na Era Digital De Acordo Com As Teorias De Martha Gabriel	10
7. Projeto Político Pedagógico, Currículo E Processo Educativo De Acordo Com As Teorias De Celso Vasconcellos E Ilma Passos Veiga10	10
8. Gestão E Planejamento Escolar De Acordo Com As Teorias De José Carlos Libâneo	13
9. Avaliação Escolar De Acordo Com As Teorias De Cipriano Luckesi, Jussara Hoffmann, Celso Antunes E Celso Vasconcellos	15
10. Inclusão Escolar E Diversidade Cultural De Acordo Com As Teorias De Peter Mitler, Ana Lúcia Valente E Vera Maria Candau	22
11. Processo Ensino-Aprendizagem De Acordo Com Celso Vasconcellos.	29
12. Formação Docente De Acordo Com As Teorias De Phillipe Perrenoud	30
13. Planejamento Didático De Acordo Com As Teorias De Celso Vasconcellos	33

Informática

1. Conhecimentos do sistema operacional Microsoft Windows 10: (1) Área de Trabalho (Exibir, Classificar, Atualizar, Resolução da tela, Gadgets) e Menu Iniciar (Documentos, Imagens, Computador, Painel de Controle, Dispositivos e Impressoras, programa Padrão, Ajuda e Suporte, Desligar, Todos os programas, Pesquisar programa e Arquivos e Ponto de Partida): saber trabalhar, exibir, alterar, organizar, classificar, ver as propriedades, identificar, usar e configurar, utilizando menus rápidos ou suspensos, painéis, listas, caixa de pesquisa, menus, ícones, janelas, teclado e/ou mouse; (2) Propriedades da Barra de Tarefas, do Menu Iniciar e do Gerenciador de Tarefas: saber trabalhar, exibir, alterar, organizar, identificar, usar, fechar programa e configurar, utilizando as partes da janela (botões, painéis, listas, caixa de pesquisa, caixas de marcação, menus, ícones e etc.), teclado e/ou mouse; (3) Janelas (navegação no Windows e o trabalho com arquivos, pastas e bibliotecas), Painel de Controle e Lixeira: saber exibir, alterar, organizar, identificar, usar e configurar ambientes, componentes da janela, menus, barras de ferramentas e ícones; usar as funcionalidades das janelas, programa e aplicativos utilizando as partes da janela (botões, painéis, listas, caixa de pesquisa, caixas de marcação, menus, ícones e etc.), teclado e/ou mouse; (4) Bibliotecas, Arquivos, Pastas, Ícones e Atalhos: realizar ações e operações sobre bibliotecas, arquivos, pastas, ícones e atalhos: localizar, copiar, mover, criar, criar atalhos, criptografar, ocultar, excluir, recortar, colar, renomear, abrir, abrir com, editar, enviar para, propriedades e etc.; e (5) Nomes válidos: identificar e utilizar nomes válidos para bibliotecas, arquivos, pastas, ícones e atalhos.	01
2. Conhecimentos sobre o programa Microsoft Word 2016: (1) Ambiente e Componentes do Programa: saber identificar, caracterizar, usar, alterar, configurar e personalizar o ambiente, componentes da janela, funcionalidades, menus, ícones, barra de ferramentas, guias, grupos e botões, incluindo número de páginas e palavras, erros de revisão, idioma, modos de exibição do documento e zoom; (2) Documentos: abrir, fechar, criar, excluir, visualizar, formatar, alterar, salvar, configurar documentos, utilizado as barras de ferramentas, menus, ícones, botões, guias e grupos da Faixa de Opções, teclado e/ou mouse; (3) Barra de Ferramentas: identificar e utilizar os botões e ícones das barras de ferramentas das guias e grupos Início, Inserir, Layout da Página, Referências, Correspondências, Revisão e Exibição, para formatar, personalizar, configurar, alterar e reconhecer a formatação de textos e documentos; e (4) Ajuda: saber usar a Ajuda.	03
3. Conhecimentos sobre o programa Microsoft Excel 2016: (1) Ambiente e Componentes do Programa: saber identificar, caracterizar, usar, alterar, configurar e personalizar o ambiente, componentes da janela, funcionalidades, menus, ícones, barra de ferramentas, guias, grupos e botões; (2) Elementos: definir e identificar célula, planilha e pasta; saber selecionar e reconhecer a seleção de células, planilhas e pastas; (3) Planilhas e Pastas: abrir, fechar, criar, visualizar, formatar, salvar, alterar, excluir, renomear, personalizar, configurar planilhas e pastas, utilizar fórmulas e funções, utilizar as barra de ferramentas, menus, ícones, botões, guias e grupos da Faixa de Opções, teclado e/ou mouse; (4) Barra de Ferramentas: identificar e utilizar os ícones e botões das barras de ferramentas das guias e grupos Início, Inserir, Layout da Página, Fórmulas, Dados, Revisão e Exibição, para formatar, alterar, selecionar células, configurar, reconhecer a formatação de textos e documentos e reconhecer a seleção de células; (5) Fórmulas: saber o significado e resultado de fórmulas; e (6) Ajuda: saber usar a Ajuda.	12
4. Mozilla Firefox versão atualizada: (1) Ambiente e Componentes do Programa: identificar o ambiente, características e componentes da janela principal; (2) Funcionalidades: identificar e saber usar todas as funcionalidades do Mozilla Firefox. Internet Explorer 11: (1) identificar o ambiente, características e componentes da janela principal do Internet Explorer; (2) identificar e usar as funcionalidades da barra de ferramentas e de status; (3) identificar e usar as funcionalidades dos menus; (4) identificar e usar as funcionalidades das barras de Menus, Favoritos, Botões do Modo de Exibição de Compatibilidade, Barra de Comandos, Barra de Status; e (5) utilizar teclas de atalho para qualquer operação. Google Chrome versão atualizada: (1) Ambiente e Componentes do Programa: identificar o ambiente, características e componentes da janela principal; (2) Funcionalidades: identificar e saber usar todas as funcionalidades do Google Chrome. Outlook Express: Contas de e-mail, endereços de e-mail, escrever, enviar, responder e encaminhar mensagens, destinatário oculto, arquivos anexos, organizar e selecionar mensagens recebidas. Importar e exportar mensagens. Funcionalidade dos menus, ferramentas e teclas de atalho. Microsoft Outlook 2016: Contas de e-mail, endereços de e-mail, escrever, enviar, responder e encaminhar mensagens, destinatário oculto, arquivos anexos, organizar e selecionar mensagens recebidas. Importar e exportar	

mensagens. Funcionalidade dos menus, ferramentas e teclas de atalho. Gmail: Funcionamento do serviço de e-mail Gmail, incluindo: menus, caixas de emails, enviados, rascunhos, configurações, estrela, escrever, responder, encaminhar, inserir anexos, filtros, entre outros. 18

Conhecimentos Específicos Professor - Educação Infantil

1. História da Educação Infantil	01
2. Concepções de criança, infância e Educação Infantil	42
3. O Cuidar e o Educar	44
4. A organização dos tempos, dos espaços e dos materiais na Educação Infantil	46
5. A importância do Brincar na Educação Infantil	53
6. Documentação Pedagógica	63
7. O Currículo na Educação Infantil	70
8. Os Projetos na Educação Infantil	70
9. A arte e a musicalidade na Educação Infantil	74
10. Movimento e corporeidade na Educação Infantil	78
11. O Cesto dos Tesouros e o Brincar Heurístico	78
12. A avaliação na Educação Infantil	87

LEITURA E COMPREENSÃO DE TEXTOS: ASSUNTO. ESTRUTURAÇÃO DO TEXTO. IDEIAS PRINCIPAIS E SECUNDÁRIAS. RELAÇÃO ENTRE AS IDEIAS. EFEITOS DE SENTIDO. RECURSOS DE ARGUMENTAÇÃO. INFORMAÇÕES IMPLÍCITAS: PRESSUPOSTOS E SUBENTENDIDOS. COESÃO E COERÊNCIA TEXTUAIS

Compreensão e interpretação de textos

Chegamos, agora, em um ponto muito importante para todo o seu estudo: a interpretação de textos. Desenvolver essa habilidade é essencial e pode ser um diferencial para a realização de uma boa prova de qualquer área do conhecimento.

Mas você sabe a diferença entre compreensão e interpretação?

A **compreensão** é quando você entende o que o texto diz de forma explícita, aquilo que está na superfície do texto.

Quando Jorge fumava, ele era infeliz.

Por meio dessa frase, podemos entender que houve um tempo que Jorge era infeliz, devido ao cigarro.

A **interpretação** é quando você entende o que está implícito, nas entrelinhas, aquilo que está de modo mais profundo no texto ou que faça com que você realize inferências.

Quando Jorge fumava, ele era infeliz.

Já compreendemos que Jorge era infeliz quando fumava, mas podemos interpretar que Jorge parou de fumar e que agora é feliz. Percebeu a diferença?

Tipos de Linguagem

Existem três tipos de linguagem que precisamos saber para que facilite a interpretação de textos.

• **Linguagem Verbal** é aquela que utiliza somente palavras. Ela pode ser escrita ou oral.



• **Linguagem não-verbal** é aquela que utiliza somente imagens, fotos, gestos... não há presença de nenhuma palavra.



• **Linguagem Mista (ou híbrida)** é aquele que utiliza tanto as palavras quanto as imagens. Ou seja, é a junção da linguagem verbal com a não-verbal.



PROIBIDO FUMAR

Além de saber desses conceitos, é importante sabermos identificar quando um texto é baseado em outro. O nome que damos a este processo é intertextualidade.

Interpretação de Texto

Interpretar um texto quer dizer dar sentido, inferir, chegar a uma conclusão do que se lê. A interpretação é muito ligada ao subentendido. Sendo assim, ela trabalha com o que se pode deduzir de um texto.

A interpretação implica a mobilização dos conhecimentos prévios que cada pessoa possui antes da leitura de um determinado texto, pressupõe que a aquisição do novo conteúdo lido estabeleça uma relação com a informação já possuída, o que leva ao crescimento do conhecimento do leitor, e espera que haja uma apreciação pessoal e crítica sobre a análise do novo conteúdo lido, afetando de alguma forma o leitor.

Sendo assim, podemos dizer que existem diferentes tipos de leitura: uma leitura prévia, uma leitura seletiva, uma leitura analítica e, por fim, uma leitura interpretativa.

É muito importante que você:

- Assista os mais diferenciados jornais sobre a sua cidade, estado, país e mundo;
- Se possível, procure por jornais escritos para saber de notícias (e também da estrutura das palavras para dar opiniões);
- Leia livros sobre diversos temas para sugar informações ortográficas, gramaticais e interpretativas;
- Procure estar sempre informado sobre os assuntos mais polêmicos;
- Procure debater ou conversar com diversas pessoas sobre qualquer tema para presenciar opiniões diversas das suas.

Dicas para interpretar um texto:

– Leia lentamente o texto todo.

No primeiro contato com o texto, o mais importante é tentar compreender o sentido global do texto e identificar o seu objetivo.

– Releia o texto quantas vezes forem necessárias.

Assim, será mais fácil identificar as ideias principais de cada parágrafo e compreender o desenvolvimento do texto.

– Sublinhe as ideias mais importantes.

Sublinhar apenas quando já se tiver uma boa noção da ideia principal e das ideias secundárias do texto.

– Separe fatos de opiniões.

O leitor precisa separar o que é um fato (verdadeiro, objetivo e comprovável) do que é uma opinião (pessoal, tendenciosa e mutável).

– Retorne ao texto sempre que necessário.

Além disso, é importante entender com cuidado e atenção os enunciados das questões.

– Reescreva o conteúdo lido.

Para uma melhor compreensão, podem ser feitos resumos, tópicos ou esquemas.

Além dessas dicas importantes, você também pode grifar palavras novas, e procurar seu significado para aumentar seu vocabulário, fazer atividades como caça-palavras, ou cruzadinhas são uma distração, mas também um aprendizado.

Não se esqueça, além da prática da leitura aprimorar a compreensão do texto e ajudar a aprovação, ela também estimula nossa imaginação, distrai, relaxa, informa, educa, atualiza, melhora nosso foco, cria perspectivas, nos torna reflexivos, pensantes, além de melhorar nossa habilidade de fala, de escrita e de memória.

Um texto para ser compreendido deve apresentar ideias seladas e organizadas, através dos parágrafos que é composto pela ideia central, argumentação e/ou desenvolvimento e a conclusão do texto.

O primeiro objetivo de uma interpretação de um texto é a identificação de sua ideia principal. A partir daí, localizam-se as ideias secundárias, ou fundamentações, as argumentações, ou explicações, que levam ao esclarecimento das questões apresentadas na prova.

Compreendido tudo isso, interpretar significa extrair um significado. Ou seja, a ideia está lá, às vezes escondida, e por isso o candidato só precisa entendê-la – e não a complementar com algum valor individual. Portanto, apegue-se tão somente ao texto, e nunca extrapole a visão dele.

IDENTIFICANDO O TEMA DE UM TEXTO

O tema é a ideia principal do texto. É com base nessa ideia principal que o texto será desenvolvido. Para que você consiga identificar o tema de um texto, é necessário relacionar as diferentes informações de forma a construir o seu sentido global, ou seja, você precisa relacionar as múltiplas partes que compõem um todo significativo, que é o texto.

Em muitas situações, por exemplo, você foi estimulado a ler um texto por sentir-se atraído pela temática resumida no título. Pois o título cumpre uma função importante: antecipar informações sobre o assunto que será tratado no texto.

Em outras situações, você pode ter abandonado a leitura porque achou o título pouco atraente ou, ao contrário, sentiu-se atraído pelo título de um livro ou de um filme, por exemplo. É muito comum as pessoas se interessarem por temáticas diferentes, dependendo do sexo, da idade, escolaridade, profissão, preferências pessoais e experiência de mundo, entre outros fatores.

Mas, sobre que tema você gosta de ler? Esportes, namoro, sexualidade, tecnologia, ciências, jogos, novelas, moda, cuidados com o corpo? Perceba, portanto, que as temáticas são praticamente infinitas e saber reconhecer o tema de um texto é condição essencial para se tornar um leitor hábil. Vamos, então, começar nossos estudos?

Propomos, inicialmente, que você acompanhe um exercício bem simples, que, intuitivamente, todo leitor faz ao ler um texto: reconhecer o seu tema. Vamos ler o texto a seguir?

CACHORROS

Os zoólogos acreditam que o cachorro se originou de uma espécie de lobo que vivia na Ásia. Depois os cães se juntaram aos seres humanos e se espalharam por quase todo o mundo. Essa amizade começou há uns 12 mil anos, no tempo em que as pessoas precisavam caçar para se alimentar. Os cachorros perceberam que, se não atacassem os humanos, podiam ficar perto deles e comer a comida que sobrava. Já os homens descobriram que os cachorros podiam ajudar a caçar, a cuidar de rebanhos e a tomar conta da casa, além de serem ótimos companheiros. Um colaborava com o outro e a parceria deu certo.

Ao ler apenas o título “Cachorros”, você deduziu sobre o possível assunto abordado no texto. Embora você imagine que o texto vai falar sobre cães, você ainda não sabia exatamente o que ele falaria sobre cães. Repare que temos várias informações ao longo do texto: a hipótese dos zoólogos sobre a origem dos cães, a associação entre eles e os seres humanos, a disseminação dos cães pelo mundo, as vantagens da convivência entre cães e homens.

As informações que se relacionam com o tema chamamos de subtemas (ou ideias secundárias). Essas informações se integram, ou seja, todas elas caminham no sentido de estabelecer uma unidade de sentido. Portanto, pense: sobre o que exatamente esse texto fala? Qual seu assunto, qual seu tema? Certamente você chegou à conclusão de que o texto fala sobre a relação entre homens e cães. Se foi isso que você pensou, parabéns! Isso significa que você foi capaz de identificar o tema do texto!

Fonte: <https://portuguesrapido.com/tema-ideia-central-e-ideias-secundarias/>

IDENTIFICAÇÃO DE EFEITOS DE IRONIA OU HUMOR EM TEXTOS VARIADOS

Ironia

Ironia é o recurso pelo qual o emissor diz o contrário do que está pensando ou sentindo (ou por pudor em relação a si próprio ou com intenção depreciativa e sarcástica em relação a outrem).

A ironia consiste na utilização de determinada palavra ou expressão que, em um outro contexto diferente do usual, ganha um novo sentido, gerando um efeito de humor.

Exemplo:





Na construção de um texto, ela pode aparecer em três modos: ironia verbal, ironia de situação e ironia dramática (ou satírica).

Ironia verbal

Ocorre quando se diz algo pretendendo expressar outro significado, normalmente oposto ao sentido literal. A expressão e a intenção são diferentes.

Exemplo: Você foi tão bem na prova! Tirou um zero incrível!

Ironia de situação

A intenção e resultado da ação não estão alinhados, ou seja, o resultado é contrário ao que se espera ou que se planeja.

Exemplo: Quando num texto literário uma personagem planeja uma ação, mas os resultados não saem como o esperado. No livro "Memórias Póstumas de Brás Cubas", de Machado de Assis, a personagem título tem obsessão por ficar conhecida. Ao longo da vida, tenta de muitas maneiras alcançar a notoriedade sem sucesso. Após a morte, a personagem se torna conhecida. A ironia é que planejou ficar famoso antes de morrer e se tornou famoso após a morte.

Ironia dramática (ou satírica)

A ironia dramática é um efeito de sentido que ocorre nos textos literários quando o leitor, a audiência, tem mais informações do que tem um personagem sobre os eventos da narrativa e sobre intenções de outros personagens. É um recurso usado para aprofundar os significados ocultos em diálogos e ações e que, quando captado pelo leitor, gera um clima de suspense, tragédia ou mesmo comédia, visto que um personagem é posto em situações que geram conflitos e mal-entendidos porque ele mesmo não tem ciência do todo da narrativa.

Exemplo: Em livros com narrador onisciente, que sabe tudo o que se passa na história com todas as personagens, é mais fácil aparecer esse tipo de ironia. A peça como Romeu e Julieta, por exemplo, se inicia com a fala que relata que os protagonistas da história irão morrer em decorrência do seu amor. As personagens agem ao longo da peça esperando conseguir atingir seus objetivos, mas a plateia já sabe que eles não serão bem-sucedidos.

Humor

Nesse caso, é muito comum a utilização de situações que pareçam cômicas ou surpreendentes para provocar o efeito de humor.

Situações cômicas ou potencialmente humorísticas compartilham da característica do efeito surpresa. O humor reside em ocorrer algo fora do esperado numa situação.

Há diversas situações em que o humor pode aparecer. Há as tirinhas e charges, que aliam texto e imagem para criar efeito cômico; há anedotas ou pequenos contos; e há as crônicas, frequentemente acessadas como forma de gerar o riso.

Os textos com finalidade humorística podem ser divididos em quatro categorias: anedotas, cartuns, tiras e charges.

Exemplo:



ANÁLISE E A INTERPRETAÇÃO DO TEXTO SEGUNDO O GÊNERO EM QUE SE INSCREVE

Compreender um texto trata da análise e decodificação do que de fato está escrito, seja das frases ou das ideias presentes. Interpretar um texto, está ligado às conclusões que se pode chegar ao conectar as ideias do texto com a realidade. Interpretação trabalha com a subjetividade, com o que se entendeu sobre o texto.

Interpretar um texto permite a compreensão de todo e qualquer texto ou discurso e se amplia no entendimento da sua ideia principal. Compreender relações semânticas é uma competência imprescindível no mercado de trabalho e nos estudos.

Quando não se sabe interpretar corretamente um texto pode-se criar vários problemas, afetando não só o desenvolvimento profissional, mas também o desenvolvimento pessoal.

Busca de sentidos

Para a busca de sentidos do texto, pode-se retirar do mesmo os **tópicos frasais** presentes em cada parágrafo. Isso auxiliará na apreensão do conteúdo exposto.

Isso porque é ali que se fazem necessários, estabelecem uma relação hierárquica do pensamento defendido, retomando ideias já citadas ou apresentando novos conceitos.

Por fim, concentre-se nas ideias que realmente foram explicitadas pelo autor. Textos argumentativos não costumam conceder espaço para divagações ou hipóteses, supostamente contidas nas entrelinhas. Deve-se ater às ideias do autor, o que não quer dizer que o leitor precise ficar preso na superfície do texto, mas é fundamental que não sejam criadas suposições vagas e inespecíficas.

Importância da interpretação

A prática da leitura, seja por prazer, para estudar ou para se informar, aprimora o vocabulário e dinamiza o raciocínio e a interpretação. A leitura, além de favorecer o aprendizado de conteúdos específicos, aprimora a escrita.

PRINCÍPIOS E OBJETIVOS DA EDUCAÇÃO BRASILEIRA

Quando se propõe a trabalhar com crianças bem pequenas, deve-se ter como princípio, conhecer seus interesses e necessidades. Isso significa saber verdadeiramente quem são saber um pouco da história de cada uma, conhecer a família, as características de sua faixa etária e a fase de desenvolvimento em que se encontra, além de considerar o tempo que permanecem na escola. Só assim pode-se compreender quais são as reais possibilidades dessas crianças, lembrando que, para elas, a fase inicial é a porta de entrada para uma vida social mais ampla, longe do ambiente familiar. Cuidar e educar é impregnar a ação pedagógica de consciência, estabelecendo uma visão integrada do desenvolvimento da criança com base em concepções que respeitem a diversidade, o momento e a realidade, peculiares à infância. Desta forma, o educador deve estar em permanente estado de observação e vigilância para que não transforme as ações em rotinas mecanizadas, guiadas por regras.

Consciência é a ferramenta de sua prática, que embasa teoricamente, inova tanto a ação quanto à própria teoria. Cuidar e educar implica reconhecer que o desenvolvimento, a construção dos saberes, a constituição do ser não ocorre em momentos e de maneira compartimentada. A criança é um ser completo, tendo sua interação social e construção como ser humano permanentemente estabelecido em tempo integral.

Cuidar e educar significa compreender que o espaço/tempo em que a criança vive exige seu esforço particular e a mediação dos adultos como forma de proporcionar ambientes que estimulem a curiosidade com consciência e responsabilidade. Portanto, neste trabalho faz-se uma reflexão baseada na observação sobre o que consiste o cuidar e o educar, bem como, discute-se as bases do significado de cuidar e educar, ressaltando seu caráter de unicidade, ao invés de dupla tarefa.

Durante muito tempo, as instituições organizavam seu espaço e sua rotina diária em função de ideias de assistência, de custódia e de higiene da criança. Modificar essa concepção de educação assistencialista significa atentar para várias questões que vão além dos aspectos legais. Envolve, principalmente, assumir as especificidades da educação infantil e rever concepções sobre a infância, as relações entre classes sociais, as responsabilidades da sociedade e o papel do Estado diante de crianças pequenas. Além disso, não podemos deixar de falar da ação conjunta dos educadores e demais membros da equipe da instituição (cozinheira, faxineira e coordenadora), pois é essencial para garantir que o cuidar e o educar aconteçam de forma integrada. Essa atitude é contemplada desde o planejamento educacional até a realização das atividades em si, portanto a partir do momento em que se está trocando ou alimentando uma criança, ao mesmo tempo se está educando/estimulando a mesma.

Na educação infantil o “cuidar” é parte integrante da educação, embora possa exigir conhecimentos, habilidades e instrumentos que exploram a dimensão pedagógica. Cuidar de uma criança em um contexto educativo demanda a integração de vários campos de conhecimento e a cooperação de profissionais de diferentes áreas.

O cuidado precisa considerar, principalmente, as necessidades das crianças, que quando observadas, ouvidas e respeitadas, podem dar pistas importantes sobre a qualidade do que estão recebendo. Os procedimentos de cuidado também precisam seguir os princípios de promoção da saúde. Para se atingir os objetivos dos cuidados com a preservação da vida e com o desenvolvimento das capacidades humanas, é necessário que as atitudes e procedimentos estejam baseadas em conhecimentos específicos sobre desenvolvimento biológico, emocional, e intelectual das crianças, levando em conta diferentes realidades sócio-culturais (BRASIL, 1998, p. 25).

É de suma importância que as instituições de educação infantil incorporem de maneira integrada as funções de cuidar e educar, não mais diferenciando, nem hierarquizando os profissionais e instituições que atuam com crianças pequenas ou àqueles que trabalham com as de mais idade. A instituição de educação infantil deve tornar acessível a todas as crianças que a frequentam, indiscriminadamente, elementos da cultura que enriquecem o seu desenvolvimento e inserção social. Cumpre um papel socializador, propiciando o desenvolvimento da identidade das crianças, por meio de aprendizagens diversificadas, realizadas em situações de interação (BRASIL, 1998, p. 23). Pode-se oferecer às crianças, condições para as aprendizagens que ocorrem nas brincadeiras e àquelas advindas de situações pedagógicas intencionais ou aprendizagens orientadas pelos adultos.

Contudo, é importante ressaltar que essas aprendizagens, de natureza diversa, ocorrem de maneira integrada no processo de desenvolvimento infantil. Educar significa, portanto, propiciar situações de cuidados, brincadeiras e aprendizagens orientadas de forma integrada e que possam contribuir para o desenvolvimento das capacidades infantis de relação interpessoal, de ser e estar com os outros em uma atitude básica de aceitação, de respeito e confiança, e o acesso, pelas crianças aos conhecimentos mais amplos da realidade social e cultural. Nesse processo, a educação infantil poderá auxiliar o desenvolvimento das capacidades de apropriação e conhecimento das potencialidades corporais, afetivas, emocionais, estéticas e éticas, na perspectiva de contribuir para a formação de crianças felizes e saudáveis. Sendo assim, o processo educativo é realizado de várias formas: na família, na rua, nos grupos sociais e, também, na instituição. Educar, nessa primeira etapa da vida, não pode ser confundido com cuidar, ainda que crianças (especialmente as de zero a 18 meses) necessitem de cuidados elementares para garantia da própria sobrevivência. O que deve permear a discussão não são os cuidados que as crianças devem receber, mas o modo como elas devem recebê-los, já que se alimentar, assear-se, brincar, dormir, interagir são direitos inalienáveis à infância. Para educar, faz-se necessário que o educador crie situações significativas de aprendizagem, se quiser alcançar o desenvolvimento de habilidades cognitivas, psicomotoras e socioafetivas, mas e, sobretudo, fundamental que a formação da criança seja vista como um ato inacabado, sempre sujeito a novas inserções, a novos recuos, a novas tentativas.

Torna-se necessária uma parceria de todos para o bem-estar do educando. Cuidar e educar envolve estudo, dedicação, cooperação, cumplicidade e, principalmente, amor de todos os responsáveis pelo processo, que se mostra dinâmico e em constante evolução.

ORGANIZAÇÃO DA EDUCAÇÃO NO BRASIL

Estrutura Organizacional da escola depende muito de suas necessidades. Predominantemente, o organograma é elaborado pela Secretaria da Educação dando uniformidade à rede, melhorando o acompanhamento e intervenções por parte desta secretaria. Contudo, a escola deve fazer a sua parte e organizar-se para que os serviços realizados nesta aconteça em tempo hábil e com excelência. Portanto, o organograma demonstra como a escola ou entidade está organizada para realização de um serviço, mas, veja bem, não adianta ter uma estrutura organizacional se cada setor não realizar sua função específica, dando condições que outro setor a faça também. As funções setoriais não devem misturar entre si, por conta de algum setor ficar sobrecarregado e não realizar satisfatoriamente a sua função. Cada setor deve ter seus instrumentais próprios, adequados ao serviço que presta.

É responsabilidade da Direção a organização, as intervenções propícias e a fiscalização do cumprimento de suas funções.

O estudo da escola como organização de trabalho não é novo, há toda uma pesquisa sobre administração escolar que remonta aos pioneiros da educação nova, nos anos 30. Esses estudos se deram no âmbito da Administração Escolar e, frequentemente, estiveram marcados por uma concepção burocrática, funcionalista, aproximando a organização escolar da organização empresarial. Tais estudos eram identificados com o campo de conhecimentos denominado Administração e Organização Escolar ou, simplesmente Administração Escolar. Nos anos 80, com as discussões sobre reforma curricular dos cursos de Pedagogia e de Licenciaturas, a disciplina passou em muitos lugares a ser denominada de Organização do Trabalho Pedagógico ou Organização do Trabalho Escolar, adotando um enfoque crítico, frequentemente restringido a uma análise crítica da escola dentro da organização do trabalho no Capitalismo. Houve pouca preocupação, com algumas exceções, com os aspectos propriamente organizacionais e técnico-administrativos da escola.

É sempre útil distinguir, no estudo desta questão, um enfoque científico-racional e um enfoque crítico, de cunho sócio-político. Não é difícil aos futuros professores fazerem distinção entre essas duas concepções de organização e gestão da escola. No primeiro enfoque, a organização escolar é tomada como uma realidade objetiva, neutra, técnica, que funciona racionalmente; portanto, pode ser

planejada, organizada e controlada, de modo a alcançar maiores índices de eficácia e eficiência. As escolas que operam nesse modelo dão muito peso à estrutura organizacional: organograma de cargos e funções, hierarquia de funções, normas e regulamentos, centralização das decisões, baixo grau de participação das pessoas que trabalham na organização, planos de ação feitos de cima para baixo. Este é o modelo mais comum de funcionamento da organização escolar.

O segundo enfoque vê a organização escolar basicamente como um sistema que agrega pessoas, importando bastante a intencionalidade e as interações sociais que acontecem entre elas, o contexto sócio-político etc. A organização escolar não seria uma coisa totalmente objetiva e funcional, um elemento neutro a ser observado, mas uma construção social levada a efeito pelos professores, alunos, pais e integrantes da comunidade próxima. Além disso, não seria caracterizado pelo seu papel no mercado mas pelo interesse público. A visão crítica da escola resulta em diferentes formas de viabilização da gestão democrática, conforme veremos em seguida.

Com base nos estudos existentes no Brasil sobre a organização e gestão escolar e nas experiências levadas a efeito nos últimos anos, é possível apresentar, de forma esquemática, três das concepções de organização e gestão: a técnico-científica (ou funcionalista), a autogestionária e a democrático-participativa.

A concepção *técnico-científica* baseia-se na hierarquia de cargos e funções visando a racionalização do trabalho, a eficiência dos serviços escolares. Tende a seguir princípios e métodos da administração empresarial. Algumas características desse modelo são:

- Prescrição detalhada de funções, acentuando-se a divisão técnica do trabalho escolar (tarefas especializadas).
- Poder centralizado do diretor, destacando-se as relações de subordinação em que uns têm mais autoridades do que outros.
- Ênfase na administração (sistema de normas, regras, procedimentos burocráticos de controle das atividades), às vezes descuidando-se dos objetivos específicos da instituição escolar.
- Comunicação linear (de cima para baixo), baseada em normas e regras.
- Maior ênfase nas tarefas do que nas pessoas.

Atualmente, esta concepção também é conhecida como gestão da qualidade total.

A concepção *autogestionária* baseia-se na responsabilidade coletiva, ausência de direção centralizada e acentuação da participação direta e por igual de todos os membros da instituição. Outras características:

- Ênfase nas inter-relações mais do que nas tarefas.
- Decisões coletivas (assembleias, reuniões), eliminação de todas as formas de exercício de autoridade e poder.
- Vínculo das formas de gestão interna com as formas de auto-gestão social (poder coletivo na escola para preparar formas de auto-gestão no plano político).
- Ênfase na auto-organização do grupo de pessoas da instituição, por meio de eleições e alternância no exercício de funções.
- Recusa a normas e sistemas de controle, acentuando-se a responsabilidade coletiva.
- Crença no poder instituinte da instituição (vivência da experiência democrática no seio da instituição para expandi-la à sociedade) e recusa de todo o poder instituído. O caráter instituinte se dá pela prática da participação e auto-gestão, modos pelos quais se contesta o poder instituído.

A concepção *democrática-participativa* baseia-se na relação orgânica entre a direção e a participação do pessoal da escola. Acentua a importância da busca de objetivos comuns assumidos por todos. Defende uma forma coletiva de gestão em que as decisões são tomadas coletivamente e discutidas publicamente. Entretanto, uma vez tomadas as decisões coletivamente, advoga que cada membro da equipe assumia a sua parte no trabalho, admitindo-se a coordenação e avaliação sistemática da operacionalização das decisões tomada dentro de uma tal diferenciação de funções e saberes.

Outras características desse modelo:

- Definição explícita de objetos sócio-políticos e pedagógicos da escola, pela equipe escolar.
- Articulação entre a atividade de direção e a iniciativa e participação das pessoas da escola e das que se relacionam com ela.
- A gestão é participativa mas espera-se, também, a gestão da participação.
- Qualificação e competência profissional.
- Busca de objetividade no trato das questões da organização e gestão, mediante coleta de informações reais.
- Acompanhamento e avaliação sistemáticos com finalidade pedagógica: diagnóstico, acompanhamento dos trabalhos, reorientação dos rumos e ações, tomada de decisões.
- Todos dirigem e são dirigidos, todos avaliam e são avaliados.

Atualmente, o modelo democrático-participativo tem sido influenciado por uma corrente teórica que compreende a organização escolar como cultura. Esta corrente afirma que a escola não é uma estrutura totalmente objetiva, mensurável, independente das pessoas, ao contrário, ela depende muito das experiências subjetivas das pessoas e de suas interações sociais, ou seja, dos significados que as pessoas dão às coisas enquanto significados socialmente produzidos e mantidos. Em outras palavras, dizer que a organização é uma cultura significa que ela é construída pelos seus próprios membros.

Esta maneira de ver a organização escolar não exclui a presença de elementos objetivos, tais como as ferramentas de poder externas e internas, a estrutura organizacional, e os próprios objetivos sociais e culturais definidos pela sociedade e pelo Estado. Uma visão sócio-crítica propõe considerar dois aspectos interligados: por um lado, compreende que a organização é uma construção social, a partir da Inteligência subjetiva e cultural das pessoas, por outro, que essa construção não é um processo livre e voluntário, mas mediatizado pela realidade sócio-cultural e política mais ampla, incluindo a influência de forças externas e internas marcadas por interesses de grupos sociais, sempre contraditórios e às vezes conflitivos. Busca relações solidárias, formas participativas, mas também valoriza os elementos internos do processo organizacional- o planejamento, a organização e a gestão, a direção, a avaliação, as responsabilidades individuais dos membros da equipe e a ação organizacional coordenada e supervisionada, já que precisa atender a objetivos sociais e políticos muito claros, em relação à escolarização da população.

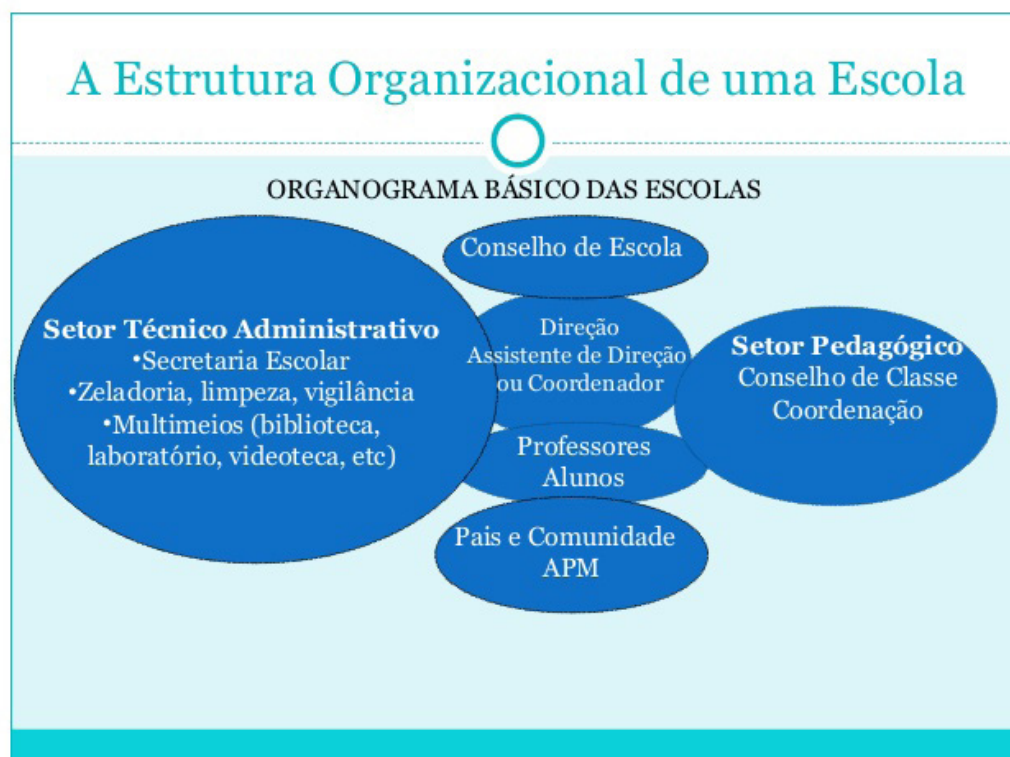
As concepções de gestão escolar refletem portanto, posições políticas e concepções de homem e sociedade. O modo como uma escola se organiza e se estrutura tem um caráter pedagógico, ou seja, depende de objetivos mais amplos sobre a relação da escola com a conservação ou a transformação social. A concepção funcionalista, por exemplo, valoriza o poder e a autoridade, exercidas unilateralmente.

Enfatizando relações de subordinação, determinações rígidas de funções, hipervalorizando a racionalização do trabalho, tende a retirar ou, ao menos, diminuir nas pessoas a faculdade de pensar e decidir sobre seu trabalho. Com isso, o grau de envolvimento profissional fica enfraquecido.

As duas outras concepções valorizam o trabalho coletivo, implicando a participação de todos nas decisões. Embora ambas tenham entendimentos das relações de poder dentro da escola, concebem a participação de todos nas decisões como importante ingrediente para a criação e desenvolvimento das relações democráticas e solidárias. Adotamos, neste livro, a concepção democrático-participativa.

A Estrutura Organizacional de uma Escola

Toda a instituição escolar necessita de uma estrutura de organização interna, geralmente prevista no Regimento Escolar ou em legislação específica estadual ou municipal. O termo *estrutura* tem aqui o sentido de ordenamento e disposição das funções que asseguram o funcionamento de um todo, no caso a escola. Essa estrutura é comumente representada graficamente num *organograma* um tipo de gráfico que mostra a inter-relações entre os vários setores e funções de uma organização ou serviço. Evidentemente a forma do organograma reflete a concepção de organização e gestão. A estrutura organizacional de escolas se diferencia conforme a legislação dos Estados e Municípios e, obviamente, conforme as concepções de organização e gestão adotada, mas podemos apresentar a estrutura básica com todas as unidades e funções típicas de uma escola.



EDUCAÇÃO: DESAFIOS E COMPROMISSOS DE ACORDO COM AS TEORIAS DE MÁRIO SÉRGIO CORTELLA

Mario Sergio Cortella, nascido em 1954 é um filósofo, escritor e professor paranaense. É graduado em Filosofia pela Faculdade Nossa Senhora de Medianeira, mestre e doutor em Educação pela PUC-SP.

Se tratando de excelência na educação Cortella afirma que excelência é tudo aquilo que ultrapassa, é tudo aquilo que vai além. A própria palavra excelente significa aquilo que vai além. Portanto, a educação excelente é aquela que faz mais do que a obrigação. Isto é, aquela que tem obrigação como ponto de partida, não como um ponto de chegada. Uma educação excelente é aquela que oferece sólida base científica, formação de cidadania, concepção de solidariedade social... Mas que faz isso de uma maneira que encante, que leve, que faça com que haja alegria e prazer naquilo, de maneira que se queira mais. Portanto, a excelência é aquela que não tem um ponto de interrupção. Excelência é um horizonte, não é um lugar onde você chega.

Em novos tempos da educação e novas gerações de alunos, Cortella afirma: “A gente tem de ter três grandes atitudes. A primeira delas é coragem. Entender que coragem não é ausência de medo, mas é capacidade de enfrentar o medo. E nós temos de ter coragem pra entender que hoje há um movimento novo, e nós temos de lidar com ele. Temos uma sociedade que muda com muita velocidade. Por isso, os alunos novos apresentam para nós não um encargo, mas um patrimônio. Portanto, eles são uma fonte de aprendizagem. É preciso ter coragem para lidar com essa questão.

Segundo: humildade. Saber que eu não sei todas as coisas. E se eu estou na educação, eu preciso entender que só é um bom ensinante quem for um bom aprendiz. Em terceiro lugar: paciência. A gente não constrói as coisas de maneira apressada, de maneira açodada. Ao contrário, há um tempo de maturação em que as coisas acontecem. Por isso, coragem, humildade e paciência. Essas atitudes nos permitem entrar na estrada. Não significa que, com elas, a gente já chega ao final. Mas é assim que a gente começa”.

Para uma criança viver bem, entre outras coisas, ela precisa de limites. Isso tem tudo a ver com os valores que os pais transmitem na criação. A conduta dos filhos depende dos exemplos que elas recebem dos adultos. Principalmente para os menores, é ineficaz explicar conceitos teóricos, como ética, mas é fundamental praticar valores como convivência, respeito ao próximo, capacidade de partilhar e de falar a verdade.

Mesmo que não haja uma clareza tão grande sobre o que é certo e o que é errado, crianças observam e são influenciadas pelas posturas de pais e educadores. Em entrevista concedida a Pais&Filhos, Cortella explica que ética não é uma questão de estabelecer um código sobre o que é adequado e o que não é, mas um reflexo a respeito do porquê você faz aquilo que faz. Ou seja, é necessário pensar se o que fazemos é bom para nós e para outros ou se é bom para nós e prejudica os outros.

“É preciso formar pessoas na vida que entendam que ser decente não traz todas as vantagens que quem não é decente obtém imediatamente, mas que traz muitas outras que persistem no tempo, e que o indecente não conquista”, acrescenta o filósofo.

Para Cortella, os pais desta geração não estão passando para as crianças a noção do esforço e isso é prejudicial para a formação dos filhos: “se uma criança não foi formada aprendendo a valorizar a ideia de esforço, ela vai achar que as coisas acontecem como mágica, que não é preciso correr atrás de nada”.

A importância do bom exemplo:

Você provavelmente já ouviu ou até falou a seguinte frase: “Faça o que eu digo, mas não faça o que eu faço”. Porém, quando se trata de educação, na prática isso não funciona. Não adianta um pai dizer ao filho que ele não deve mentir, porque mentir é feio, e quando o telefone tocar em casa, pedir para dizer que ele não está. A criança pode ouvir que é muito ruim o desperdício, mas se ela vê os pais desperdiçando comida, ou deixando o chuveiro ligado durante muito tempo, ela aprende o contrário pela assimilação do exemplo.

Cortella explica que uma criança pequena não tem ideia do que é justo ou injusto, mas ela imita os modos de conduta dos pais. E, sobre a importância da boa educação, acrescenta: “O mundo que vamos deixar para nossos filhos depende muito dos filhos que vamos deixar para esse mundo”.

Papel da escola

É essencial a parceria da família com a escola, pois a primeira é apoiada pela segunda na educação dos filhos. Muita gente confunde educação com escolarização, mas a escolarização é apenas um pedaço da educação. Por isso, não há uma parte da formação que seja exclusiva dos pais sem o apoio da escola, assim como não há uma obrigação que seja somente da escola.

Cabe às escolas inteligentes formar parcerias com as famílias, e cabe às famílias procurar essa parceria nas escolas. Embora sejam instituições diferentes, a criança é a mesma. Por isso, o importante não é dividir a educação entre elas, mas sim repartir. Os professores também introduzem valores éticos na escola, por meio de exemplos e incentivos, como mostrar que não se deve pegar o que não lhe pertence, ou de não admitir que uma criança pratique o sofrimento de outra.¹

METODOLOGIAS ATIVAS PARA UMA EDUCAÇÃO INOVADORA DE ACORDO COM AS TEORIAS DE JOSÉ MORAN E LILIAN BACICH

Antes de abordarmos o conceito segundo os autores, faremos uma análise sobre o conceito de metodologia ativa.

Pense no formato do ensino básico tradicional no Brasil. Em geral, as aulas são ministradas em períodos de 50 minutos em uma sala de aula na qual o professor está na frente e os alunos sentados. O professor passa o conteúdo em uma aula expositiva ou coloca exemplos no quadro e os alunos absorvem aquele conteúdo de forma passiva, certo? Então, cria-se um ciclo vicioso no qual professores reclamam da falta de participação ao passo que estudantes reclamam da falta de estímulo e metodologias rotineiras e cansativas. Em geral, esse é o retrato do modelo educacional por todo o país.

Ainda que pouco difundidas no Brasil, as metodologias ativas de aprendizado propõem inverter esse modelo e trazer o aprendizado mais ativo para os alunos.

As metodologias ativas podem ser diversas e suas formas de aplicação também são, mas apesar de bastantes plurais seguem a mesma premissa: **o aluno é transformado em protagonista em seu próprio aprendizado**. Assim, o objetivo é que os estudantes aprendam novas formas de reter conteúdo por meio de técnicas de ensino e estudo tanto dentro da sala quanto extraclasse que vão estimular a autonomia e participação. A ideia é a de ‘aprender fazendo’, e não somente ouvindo.

1 Fonte: opovo.com.br/ Fonte: mariosergiocortella.com/

Em geral, essas metodologias unem os pontos positivos das modalidades de ensino mais populares – ensino presencial e ensino a distância – e visam sempre utilizar essas ferramentas de formas efetivas e benéficas.

Como aprendemos?

É verdade que cada pessoa aprende melhor de uma forma e não existe um modelo ideal que irá abarcar todas as pessoas, mas, vários estudos já apontam as técnicas mais efetivas que ajudam as pessoas a aprenderem. O psiquiatra estadunidense William Glasser elaborou uma teoria na qual defende as diferentes formas de aprendizado e sua porcentagem de efetividade. Segundo ele, o aprendizado é basicamente assim:

- 10% por meio da leitura;
- 20% por meio da escrita;
- 50% por meio da observação e escuta;
- 70% por meio da discussão com outros colegas;
- 80% por meio da prática;
- 95% por meio do ensino.

Então, analisando as formas de aprendizado na teoria de Glasser, é possível observar que os métodos mais efetivos fazem parte daquilo que chamamos de metodologias ativas de aprendizagem, pois o aluno não somente recebe conteúdo de forma passiva, mas participa ativamente do aprendizado e criação de novos conteúdos relevantes. Então, quais são os benefícios e a importância de adotar esses métodos ativos?

Importância e benefícios

Quem trabalha com educação precisa sempre lembrar que o sucesso da instituição de ensino é diretamente ligada ao sucesso do aluno! Então, quanto melhor for o seu ensino e o aprendizado dos seus alunos, melhor será seu negócio. Por isso a adoção de metodologias ativas de aprendizagem pode ser o diferencial na sua instituição de ensino. Utilizando métodos de aprendizagem ativa os alunos não só aprendem mais, como conseguem reter muito mais o conhecimento.

Mas as vantagens não são apenas relacionadas aos conteúdos passados em sala de aula! A mudança de comportamento auxilia no desenvolvimento de diversas habilidades que se traduzem para além da sala de aula. Por exemplo, como as metodologias ativas de aprendizado são focadas em resoluções de problemas práticos e ligados à realidade, os alunos desenvolvem muito mais habilidades relacionadas a esse tipo de soluções por meio do pensamento lógico. Além disso, por meio das metodologias ativas são trabalhadas habilidades de:

- Autonomia;
- Independência;
- Responsabilidade;
- Trabalho em equipe;
- Pensamento crítico e muito mais.

Fica claro, então, que não é apenas questão de saber resolver uma equação ou solucionar uma questão de química. As metodologias ativas visam trabalhar diversas habilidades distintas e ajudar na melhoria do aluno como um todo, desenvolvendo características importantes e estimulando a inteligência.

Importante também lembrar que não são só os alunos que se beneficiam dessas técnicas, mas as instituições de ensino também!

Se o ensino é estimulante, os alunos procurarão sempre aprender mais e isso fará com que o ensino da sua instituição seja muito valorizado. Veja só algumas vantagens que a adoção de metodologias ativas de aprendizado traz para sua instituição:

- Maior satisfação com as aulas
- Melhor relacionamento de alunos com sua instituição;
- Maior reconhecimento no mercado;
- Captação de alunos mais efetiva
- Maior índice de retenção de alunos.
- Professores e alunos trabalhando juntos para potencializar o aprendizado.

E se é benéfico para ambos os lados, está na hora de aprender um pouco mais sobre as principais metodologias ativas de aprendizagem e como aplicar nos seus cursos.

Principais metodologias ativas de aprendizagem

A expressão ‘metodologias ativas de aprendizagem’ é um termo amplo que podemos chamar de termo ‘guarda-chuva’, uma vez que embaixo dele há diversas ramificações. Hoje, existem algumas metodologias que são mais bem difundidas e que, claro, são condizentes com a realidade do ensino no país.

Veja só alguns exemplos dessas metodologias e como elas são aplicadas atualmente:

Ensino Híbrido

Assim como o termo metodologias ativas, o **ensino híbrido** também abrange diversas técnicas. Basicamente, o ensino híbrido (ou *blended learning* em inglês) procura unir as melhores práticas tanto do ensino tradicional presencial quanto do ensino a distância (EAD). Dessa forma, os dois modelos educacionais se complementam e trabalham para melhorar a forma de aprender dos alunos.

Basta pensar sobre como cada pessoa aprende para entender a importância de um ensino híbrido focado em metodologias ativas de aprendizagem. Cada indivíduo possui seus pontos fortes e pontos fracos além de absorverem melhor o conteúdo passado de uma determinada maneira. Esperar que em uma sala com cerca de 50 indivíduos todos aprendam da mesma forma é uma expectativa nada real. Portanto, utilizar métodos híbridos pode ser a solução perfeita para que o ensino alcance cada vez mais alunos de uma forma eficiente e inovadora. Um dos modelos de ensino híbrido é a sala de aula invertida:

Gamification (ou gamificação)

O termo ‘*gamification*’ vem da palavra ‘game’, que provavelmente você já conhece e significa ‘jogo’, em inglês. A proposta dessa metodologia ativa é trazer, literalmente, uma experiência de jogos para o ensino. Essas táticas são muito efetivas tanto para um público mais jovem quanto para um público adulto (EAD, por exemplo), pois engaja os alunos em uma competição saudável que os estimula a pensar fora da caixa e se dedicarem mais ainda aos estudos.

A ideia do gamification é trazer lógica de jogos para outros contextos, como o contexto educacional. É uma excelente forma de quebrar a rotina e criar um ambiente divertido e, ainda assim, educativo para os alunos. Em geral, os jogos são efetivos para criar engajamento pois os seres humanos já são bastante competitivos por natureza e a sensação de vencer é bastante recompensadora. Então, as pessoas, quando em competição, procuram se empenhar ainda mais para conseguir alcançar o objetivo. Além disso, há também a sensação de superação quando o aluno não começa muito bem mas consegue dar a volta por cima, que é tão recompensadora – ou talvez mais – quanto a de somente vencer.

Então, explorar esse lado de uma forma saudável é uma excelente estratégia para engajar ainda mais os alunos e fazer com que eles tenham um papel cada vez mais ativo no próprio aprendizado.

Recursos audiovisuais

Conteúdos como vídeos online (videoaulas, palestras e lives) também são bastante relevantes no contexto das metodologias ativas de aprendizagem. Hoje, os vídeos já são bastante utilizados para além do contexto do entretenimento e já possuem um valor importantíssimo para o ensino, sobretudo o ensino a distância.

Dois formas excelentes de se incluir recursos audiovisuais no ensino são tanto para o aluno aprender, quanto para ele ensinar. Olha só alguns exemplos:

No modelo de sala de aula invertida, no qual o aluno tem contato com a matéria antes do encontro com o professor ou tutor, a utilização de videoaulas pode ser muito importante para a retenção de conteúdo.

Lembra das porcentagens do psiquiatra Glasser? As pessoas aprendem muito melhor por meio da observação e escuta do que por meio da leitura, então, para o EAD, os vídeos são bem mais efetivos do que a leitura de um texto, por exemplo.

Então, na hora de apostar no ensino híbrido, garantir uma estratégia de vídeos online (desde a gravação até a escolha da plataforma) é essencial para manter a qualidade e ajudar o aprendizado dos alunos.

Uma outra forma de estimular ainda mais o aprendizado por meio dos vídeos é, em vez de enviar esse formato de conteúdo para que os alunos assistam, é incentivar que eles produzam! Ainda no gráfico de Glasser, as pessoas aprendem muito mais quando estão ensinando a outras pessoas, então, estimular gravação de videoaulas ou até mesmo apresentação de discussões por meio de vídeos pode ser uma excelente forma de metodologia ativa de aprendizagem.

Mas claro, para trabalhar com uma estratégia de vídeos é importante escolher com cuidado o método de hospedagem dos conteúdos, afinal, a pirataria ainda é um grande fator no Brasil. De nada adiantaria gravar suas videoaulas para depois ver seu conteúdo ser roubado e revendido ilegalmente na internet.

Aprendizagem Baseada em Problemas

O método de aprendizagem ativa chamado de Aprendizagem Baseada em Problemas (ABP), cujo termo vem do inglês Problem Based Learning (PBL) defende que o ensino deve partir da solução ativa de problemas.

A principal contribuição dessa metodologia ativa é a interdisciplinaridade. Ao contrário do ensino tradicional que separa todos os conteúdos em disciplinas e as mantém rígidas (português, matemática, história, etc.), a ABP propõe que os alunos utilizem diversos campos do conhecimentos de forma interdisciplinar. Assim como na sala de aula invertida os alunos têm contato com a matéria antes do encontro com os professores e, no momento da aula, esses apresentam problemas aos alunos que, em grupos, devem discutir e, claro, encontrar soluções para eles.

Nesse modelo, o aluno participa ativamente com suas ideias, suas percepções e suas sugestões para a resolução de um problema prático, utilizando os conhecimentos adquiridos no percurso escolar.

Aprendizagem entre pares

Um outro modelo de aprendizagem ativa que aposta nos alunos como protagonistas é a aprendizagem entre pares. Nesse modelo, os estudantes são reunidos em duplas ou em grupos e aqueles que são melhores em um assunto assumem um papel de tutoria para os que ainda são iniciantes nele.

A ideia é criar um ambiente colaborativo no ensino, no qual os próprios alunos assumem papel de tutores e auxiliam uns aos outros. Vale lembrar que até mesmo os alunos que estão ensinando estão, também, aprendendo, e claro, os professores também assumem um papel de auxílio nesse processo. O conhecimento, então, vira algo compartilhado e construído sempre em conjunto, colocando tanto professores quanto alunos em um papel de relevância.

Sala de aula invertida

Veremos mais detalhadamente adiante.

Pensar em reformar o ensino realmente parece ser um assunto polêmico no Brasil, especialmente por se tratar de uma área que segue tradições tão antigas. Porém, infelizmente o ensino tradicional sofre duras críticas por seu modelo engessado que, em muitas vezes, desestimula tanto professores quanto alunos pela falta de criatividade, inovação, engajamento e muito mais.

É por isso que as metodologias ativas de aprendizagem podem revolucionar o ensino. Colocar o estudante como protagonista (e não somente um ser passivo) de seu próprio ensino e aprendizado já se mostrou como extremamente efetivo não só para a retenção de conhecimento, mas também para o desenvolvimento de diversas habilidades distintas e, claro, transformar sua instituição de ensino em referência!²

Vamos agora analisar o ponto de vista dos autores pedidos.

O livro de Lilian Bacich e José Moran, Metodologias ativas para uma educação, valoriza a participação efetiva dos alunos na construção do conhecimento e no desenvolvimento de competências, possibilitando que aprendam em seu próprio ritmo, tempo e estilo, por meio de diferentes formas de experimentação e compartilhamento, dentro e fora da sala de aula, com mediação de docentes inspiradores e incorporação de todas as possibilidades do mundo digital. Este livro apresenta práticas pedagógicas, na educação básica e superior, que valorizam o protagonismo dos estudantes e que estão relacionadas com as teorias que lhes servem como suporte. Lilian Bacich e José Moran reúnem nesta obra capítulos de autores brasileiros que analisam por que e para que usar metodologias ativas na educação de forma inovadora.

PARTE I – Metodologias Ativas para uma Aprendizagem mais Profunda

Autor: José Moran

Capítulo 1. A sala de aula invertida e a possibilidade do ensino personalizado: Uma experiência com a graduação em midialogia

Autor: José Armando Valente

Capítulo 2. O leitor como protagonista: Reflexões sobre metodologias ativas nas aulas de literatura

Autor: Marcelo Ganzela

Capítulo 3. Sala de aula compartilhada na licenciatura em matemática: relato de prática

Autores: Valdir Silva e Marta Gonçalves

Capítulo 4. Procedimentos metodológicos nas salas de aula do curso de pedagogia: Experiências de ensino híbrido

Autores: Ivaneide Dantas e Elizabeth Sanada

² Fonte: www.sambatech.com

CONHECIMENTOS DO SISTEMA OPERACIONAL MICROSOFT WINDOWS 10:(1) ÁREA DE TRABALHO (EXIBIR, CLASSIFICAR, ATUALIZAR, RESOLUÇÃO DA TELA, GADGETS) E MENU INICIAR (DOCUMENTOS, IMAGENS, COMPUTADOR, PAINEL DE CONTROLE, DISPOSITIVOS E IMPRESSORAS, PROGRAMAS PADRÃO, AJUDA E SUPORTE, DESLIGAR, TODOS OS PROGRAMAS, PESQUISAR PROGRAMAS E ARQUIVOS E PONTO DE PARTIDA): SABER TRABALHAR, EXIBIR, ALTERAR, ORGANIZAR, CLASSIFICAR, VER AS PROPRIEDADES, IDENTIFICAR, USAR E CONFIGURAR, UTILIZANDO MENUS RÁPIDOS OU SUSPENSOS, PAINÉIS, LISTAS, CAIXA DE PESQUISA, TECLAS DE ATALHO, MENUS, ÍCONES, JANELAS, TECLADO E/OU MOUSE; (2) PROPRIEDADES DA BARRA DE TAREFAS E DO MENU INICIAR E GERENCIADOR DE TAREFAS: SABER TRABALHAR, EXIBIR, ALTERAR, ORGANIZAR, IDENTIFICAR, USAR, FECHAR PROGRAMAS E CONFIGURAR, UTILIZANDO AS PARTES DA JANELA (BOTÕES, PAINÉIS, LISTAS, CAIXA DE PESQUISA, CAIXAS DE MARCAÇÃO, MENUS, ÍCONES E ETC.), TECLADO E/OU MOUSE. (3) JANELAS PARA FACILITAR A NAVEGAÇÃO NO WINDOWS E O TRABALHO COM ARQUIVOS, PASTAS E BIBLIOTECAS, PAINEL DE CONTROLE E LIXEIRA: SABER EXIBIR, ALTERAR, ORGANIZAR, IDENTIFICAR, USAR E CONFIGURAR AMBIENTES, COMPONENTES DA JANELA, MENUS, BARRAS DE FERRAMENTAS E ÍCONES; USAR AS FUNCIONALIDADES DAS JANELAS, PROGRAMAS E APLICATIVOS UTILIZANDO AS PARTES DA JANELA (BOTÕES, PAINÉIS, LISTAS, CAIXA DE PESQUISA, CAIXAS DE MARCAÇÃO, MENUS, ÍCONES E ETC.), TECLADO E/OU MOUSE; (4) REALIZAR AÇÕES E OPERAÇÕES SOBRE BIBLIOTECAS, ARQUIVOS, PASTAS, ÍCONES E ATALHOS: LOCALIZAR, COPIAR, MOVER, CRIAR, CRIAR ATALHOS, CRIPTOGRAFAR, OCULTAR, EXCLUIR, RECORTAR, COLAR, RENOMEAR, ABRIR, ABRIR COM, EDITAR, ENVIAR PARA, PROPRIEDADES E ETC.; E (5) IDENTIFICAR E UTILIZAR NOMES VÁLIDOS PARA BIBLIOTECAS, ARQUIVOS, PASTAS, ÍCONES E ATALHOS

WINDOWS 10

Conceito de pastas e diretórios

Pasta algumas vezes é chamada de diretório, mas o nome “pasta” ilustra melhor o conceito. Pastas servem para organizar, armazenar e organizar os arquivos. Estes arquivos podem ser documentos de forma geral (textos, fotos, vídeos, aplicativos diversos).

Lembrando sempre que o Windows possui uma pasta com o nome do usuário onde são armazenados dados pessoais.

Dentro deste contexto temos uma hierarquia de pastas.




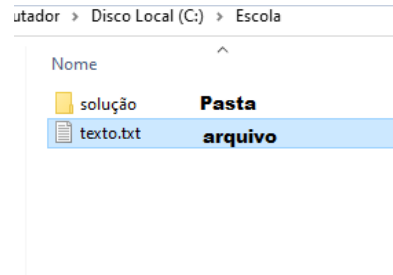
No caso da figura acima temos quatro pastas e quatro arquivos.

Arquivos e atalhos

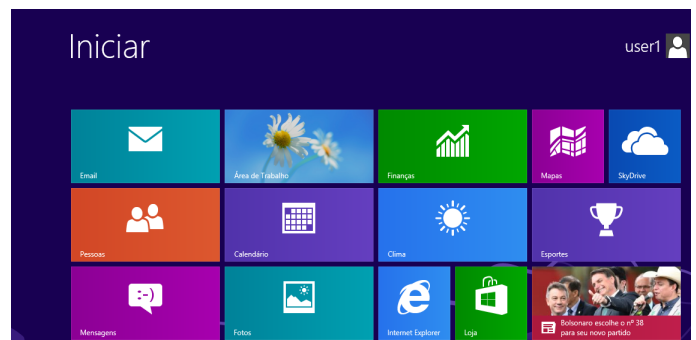
Como vimos anteriormente: pastas servem para organização, vimos que uma pasta pode conter outras pastas, arquivos e atalhos.

- **Arquivo** é um item único que contém um determinado dado. Estes arquivos podem ser documentos de forma geral (textos, fotos, vídeos e etc.), aplicativos diversos, etc.

- **Atalho** é um item que permite fácil acesso a uma determinada pasta ou arquivo propriamente dito.



Área de trabalho



Área de transferência

A área de transferência é muito importante e funciona em segundo plano. Ela funciona de forma temporária guardando vários tipos de itens, tais como arquivos, informações etc.

- Quando executamos comandos como “Copiar” ou “Ctrl + C”, estamos copiando dados para esta área intermediária.

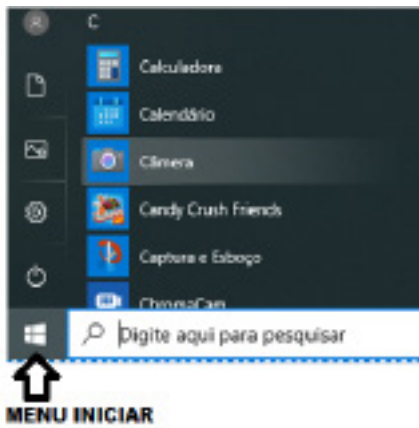
- Quando executamos comandos como “Colar” ou “Ctrl + V”, estamos colando, isto é, estamos pegando o que está gravado na área de transferência.

Manipulação de arquivos e pastas

A caminho mais rápido para acessar e manipular arquivos e pastas e outros objetos é através do “Meu Computador”. Podemos executar tarefas tais como: copiar, colar, mover arquivos, criar pastas, criar atalhos etc.



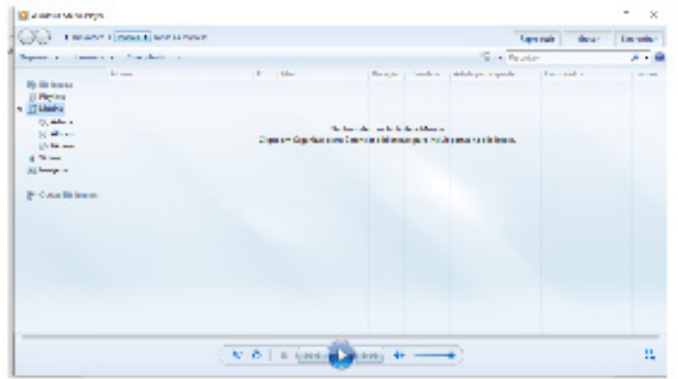
Uso dos menus



Programas e aplicativos e interação com o usuário

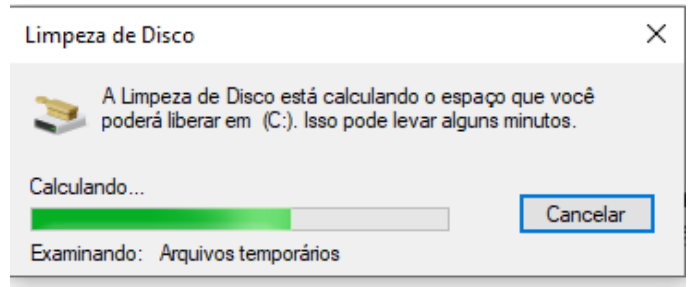
Vamos separar esta interação do usuário por categoria para entendermos melhor as funções categorizadas.

– **Música e Vídeo:** Temos o Media Player como player nativo para ouvir músicas e assistir vídeos. O Windows Media Player é uma excelente experiência de entretenimento, nele pode-se administrar bibliotecas de música, fotografia, vídeos no seu computador, copiar CDs, criar playlists e etc., isso também é válido para o media center.

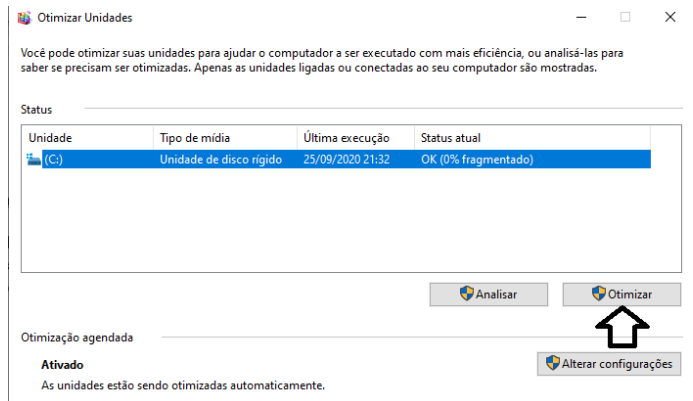


– Ferramentas do sistema

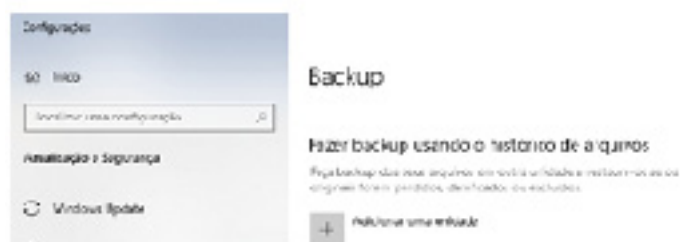
• **A limpeza de disco** é uma ferramenta importante, pois o próprio Windows sugere arquivos inúteis e podemos simplesmente confirmar sua exclusão.



• **O desfragmentador de disco** é uma ferramenta muito importante, pois conforme vamos utilizando o computador os arquivos ficam internamente desorganizados, isto faz que o computador fique lento. Utilizando o desfragmentador do Windows se reorganiza internamente tornando o computador mais rápido e fazendo com que o Windows acesse os arquivos com maior rapidez.

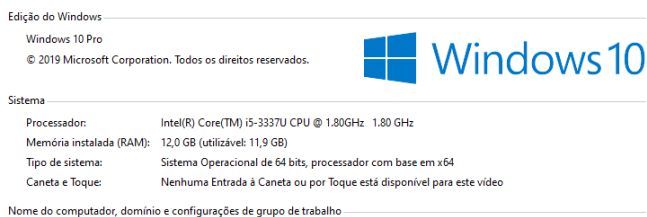


• O recurso de backup e restauração do Windows é muito importante pois pode ajudar na recuperação do sistema, ou até mesmo escolher seus arquivos para serem salvos, tendo assim uma cópia de segurança.

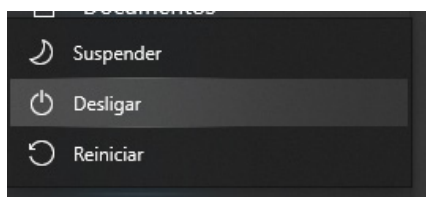


Inicialização e finalização

Exibir informações básicas sobre o computador



Quando fizermos login no sistema, entraremos direto no Windows, porém para desligá-lo devemos recorrer ao  e:



CONHECIMENTOS SOBRE O PROGRAMA MICROSOFT WORD 2013:(1) SABER IDENTIFICAR, CARACTERIZAR, USAR, ALTERAR, CONFIGURAR E PERSONALIZAR O AMBIENTE, COMPONENTES DA JANELA, FUNCIONALIDADES, MENUS, ÍCONES, BARRA DE FERRAMENTAS, GUIAS, GRUPOS E BOTÕES, TECLAS DE ATALHO, INCLUINDO NÚMERO DE PÁGINAS E PALAVRAS, ERROS DE REVISÃO, IDIOMA, MODOS DE EXIBIÇÃO DO DOCUMENTO E ZOOM; (2) ABRIR, FECHAR, CRIAR, EXCLUIR, VISUALIZAR, FORMATAR, ALTERAR, SALVAR, CONFIGURAR DOCUMENTOS, UTILIZADO AS BARRAS DE FERRAMENTAS, MENUS, ÍCONES, BOTÕES, GUIAS E GRUPOS DA FAIXA DE OPÇÕES, TECLADO E/OU MOUSE; (3) IDENTIFICAR E UTILIZAR OS BOTÕES E ÍCONES DAS BARRAS DE FERRAMENTAS DAS GUIAS E GRUPOS INÍCIO, INSERIR, LAYOUT DA PÁGINA, REFERÊNCIAS, CORRESPONDÊNCIAS, REVISÃO E EXIBIÇÃO, PARA FORMATAR, PERSONALIZAR, CONFIGURAR, ALTERAR E RECONHECER A FORMATAÇÃO DE TEXTOS E DOCUMENTOS; (4) SABER IDENTIFICAR AS CONFIGURAÇÕES E CONFIGURAR AS OPÇÕES DO WORD; E (5) SABER USAR A AJUDA

Conhecido como o mais popular editor de textos do mercado, a versão 2013 do Microsoft Word traz tudo o que é necessário para editar textos simples ou enriquecidos com imagens, links, gráficos e tabelas, entre outros elementos¹.

A compatibilidade entre todos os componentes da família Office 2013 é outro dos pontos fortes do Microsoft Word 2013. É possível exportar texto e importar outros elementos para o Excel, o PowerPoint ou qualquer outro dos programas incluídos no Office.

Outra das novidades do Microsoft Word 2013 é a possibilidade de guardar os documentos na nuvem usando o serviço SkyDrive. Dessa forma, é possível acessar documentos do Office de qualquer computador e ainda compartilhá-los com outras pessoas.

¹ https://edisciplinas.usp.br/pluginfile.php/4685295/mod_resource/content/1/Apostila%20de%20Word.pdf

HISTÓRIA DA EDUCAÇÃO INFANTIL

A educação está presente em todas as sociedades e passa por diversas mudanças ao longo do tempo. A sociedade, de uma forma ou de outra, se educa – e a educação molda o homem e, a depender da finalidade dela na sociedade, pode ser utilizada como forma de dominação ou de libertação. É necessário que haja educação para que a sociedade se desenvolva, tenha cidadãos críticos. A evolução da educação está intrinsecamente ligada à evolução da sociedade. Segundo Gadotti (1999), a prática da educação é muito anterior ao pensamento pedagógico, que surge com a reflexão sobre a prática, pela necessidade de sistematizá-la e organizá-la em função de determinados objetivos. Como afirma Paulo Freire (1993), a educação como intervenção inspira mudanças radicais na sociedade, na economia, nas relações humanas e na busca dos direitos, ou seja, uma sociedade sem educação não evolui. Diante da grande importância da educação, se torna necessário estudar a História da Educação em seus mais diversos contextos, pois ela proporciona o conhecimento do passado da humanidade, criando assim novas perspectivas. Para Aranha (2006, p. 24),

Estudar a educação e suas teorias no contexto histórico em que surgiram, para observar a concomitância entre suas crises e as do sistema social, não significa, porém, que essa sincronia deva ser entendida como simples paralelismo entre fatos da educação e fatos políticos e sociais. Na verdade, as questões de educação são engendradas nas reações que se estabelecem entre as pessoas nos diversos segmentos da comunidade. A educação não é, portanto, um fenômeno neutro, mas sofre efeitos do jogo do poder, por estar de fato envolvida na política.

Longo, ao estudar a História da Educação podemos compreender que não há mudanças sem educação e podemos pensar os indivíduos como agentes construtores de história, ou seja, podemos perceber a importância da educação na sociedade e na formação cultural, social e econômica dela. O Brasil apresenta, em cada período de sua história, realidades e contextos diferentes, mas que, evidentemente, não difere o modelo de educação destinado às classes populares: uma educação domesticadora, elitista, reacionária, não raro às vezes, em precárias condições, privando-as, assim, de uma educação democrática, libertadora, transformadora e realmente de qualidade.

Por mais que as leis elaboradas ao longo dos anos indicassem mudanças, a realidade pouco mudava e, a educação, com toda a sua magnitude, se destinou a beneficiar a classe dominante em detrimento das classes populares, contribuindo para formar “objetos”, quando deveria formar sujeitos da história.

A educação durante o Período Colonial (1500-1822)

A história do Brasil é marcada preponderantemente pela dependência, exploração, violência, desrespeito às diferenças culturais e privilégio de alguns em detrimento da grande maioria da população. É com a chegada do elemento europeu a terras brasileiras que essa situação inicia-se, provocando um choque cultural que rebaixa o índio e, posteriormente, o negro e enaltece o branco, seu projeto de colonização e seu desejo desmedido de expandir-se territorial e economicamente.

Nesse contexto, a Companhia de Jesus, que foi fundada para contrapor-se ao avanço da Reforma Protestante, foi trazida para o Brasil para desenvolver um trabalho educativo e missionário, com o objetivo de catequisar e instruir os índios e colaborar para que estes se tornem mais dóceis e, conseqüentemente, mais fáceis de serem aproveitados como mão de obra. “A organização escolar na Colônia está como não poderia deixar de ser, estreitamente vinculada à política colonizadora dos portugueses” (Ribeiro, 1986, p. 24). A obra educativa dos jesuítas estava integrada à política colonizadora; durante pouco mais de dois séculos foi a responsável quase exclusiva pela educação no período; além de ser um ensino totalmente acrítico e alheio à realidade da vida da colônia, foi aos poucos se transformando em uma educação de elite e, em conseqüência, num instrumento de ascensão social. O ensino não poderia interessar à grande massa pobre, pois não apresentava utilidade prática, visava uma economia fundada na agricultura e no trabalho escravo; o ensino jesuítico só poderia interessar àqueles que não precisavam trabalhar para sobreviver. A Companhia de Jesus, que tinha inicialmente em seus objetivos catequisar e instruir o índio, de acordo com o *Ratio*, foi aos poucos se configurando como forte instrumento de formação da elite colonial, ficando os indígenas e as classes mais pobres à mercê da instrução. Segundo Piletti (1991, p. 34), “os jesuítas responsabilizaram-se pela educação dos filhos dos senhores de engenhos, dos colonos, dos índios e dos escravos”. Ribeiro (1986, p. 29) elucida que “o plano legal (catequisar e instruir os índios) e o plano real se distanciaram. Os instruídos eram descendentes dos colonizadores. Os indígenas foram apenas catequisados”. Nesse sentido, não só o índio como todos aqueles que não faziam parte dos altos extratos da sociedade (pequena nobreza e seus descendentes) estavam excluídos da educação. O sistema de ensino jesuítico apresentava uma rede organizada de escolas e uniformidade de ação pedagógica. Além das escolas de ler e escrever, ministrava o ensino secundário e superior.

Todas as escolas jesuíticas eram regulamentadas por um documento, escrito por Inácio de Loiola, o *Ratio at que Instituto Studiorum*, chamado abreviadamente de *Ratio Studiorum*. Os jesuítas não se limitaram ao ensino das primeiras letras; além do curso elementar, eles mantinham os cursos de Letras e Filosofia, considerados secundários, e o curso de Teologia e Ciências Sagradas, de nível superior, para a formação de sacerdotes.

No curso de Letras estudava-se Gramática Latina, Humanidades e Retórica; no curso de Filosofia estudava-se Lógica, Metafísica, Moral, Matemática e Ciências Físicas e Naturais. Os que pretendiam seguir as profissões liberais iam estudar na Europa, na Universidade de Coimbra, em Portugal, a mais famosa no campo das ciências jurídicas e teológicas, e na Universidade de Montpellier, na França, a mais procurada na área de medicina (Bello, 1992. p. 2).

Em 1759, Sebastião José de Carvalho, o marquês de Pombal, primeiro-ministro de Portugal, após entrar em conflito com os jesuítas, os expulsou de todas as colônias portuguesas, suprimindo todas as suas escolas. A razão para esse conflito apontada por Piletti (1991) é o fato de os jesuítas se oporem ao controle do governo português. Com a supressão das escolas jesuíticas, “a educação brasileira (...) vivenciou uma grande ruptura histórica num processo já implantado e consolidado como modelo educacional” (Bello, 1992).

A reforma pombalina dos estudos menores objetivou, segundo Laert Ramos de Carvalho,

criar a escola útil aos fins do Estado e, nesse sentido, ao invés de preconizar uma política de difusão intensa e extensa do trabalho escolar, pretenderam os homens de Pombal organizar a escola que, antes de servir aos interesses da fé, servisse aos imperativos da Coroa (Piletti, 1992. p. 36).

Com a expulsão dos jesuítas, desmantelou-se toda uma estrutura administrativa de ensino e o Estado passou a assumir pela primeira vez os encargos da educação. Com isso, mudou-se o quadro de professores e até rebaixou o nível de ensino, porém não houve ruptura em suas estruturas, pois os substitutos foram pessoas preparadas pelos jesuítas e, aos serem recrutados, passaram a dar continuidade à sua ação pedagógica. “O ensino brasileiro, ao iniciar o século XIX, estava reduzido a pouco mais que nada” (Piletti, 1991, p. 37), já que, com a reforma pombalina, nenhum sistema educativo comparado ao jesuítico passou a existir.

A educação no Período Imperial (1822-1889)

Após a chegada da Família Real, em 1808, o Brasil apresentou desenvolvimento cultural considerável, mas o direito à educação permanecia restrito a alguns. A vinda da Família Real e mais adiante a Independência (1822) fizeram com que o ensino superior tivesse preocupação exclusiva, em detrimento de outros níveis de ensino, evidenciando o caráter classista da educação, ficando a classe pobre relegada a segundo plano, enquanto a classe dominante expandia cada vez mais seus privilégios. O objetivo fundamental da educação no Período Imperial era a formação das classes dirigentes. Para isso,

ao invés de procurar montar um sistema nacional de ensino, integrado em todos os seus graus e modalidades, as autoridades preocuparam-se mais em criar algumas escolas superiores e em regulamentar as vias de acesso a seus cursos, especialmente através do curso secundário e dos exames de ingresso aos estudos de nível superior (Piletti, 1991, p. 41).

Em 1823, foi instituído o Método Lancaster ou “ensino mútuo”, em que, após treinamento, um aluno (decurião) ficaria incumbido de ensinar a um grupo de dez alunos (decúria), diminuindo, portanto, a necessidade de um número maior de professores.

A primeira Constituição Brasileira, outorgada em 1824, garantia apenas, em seu Art. 179, “a instrução primária e gratuita a todos os cidadãos”. No ano de 1827, uma lei determinou a criação de escolas de primeiras letras em todos os lugares e vilas, além de escolas para meninas, nunca concretizadas anteriormente. O ato adicional de 1834 e a Constituição de 1891 descentralizaram o ensino, mas não ofereceram condições às províncias de criar uma rede organizada de escolas, o que acabou contribuindo para o descaso com o ensino público e para que ele ficasse nas mãos da iniciativa privada, acentuando ainda mais o caráter classista e acadêmico, gerando assim um sistema dual de ensino: de um lado, uma educação voltada para a formação das elites, com os cursos secundários e superiores; de outro, o ensino primário e profissional, de forma bastante precária, para as classes populares.

O contexto educacional durante a Primeira República (1889-1930)

A dualidade do sistema educacional brasileiro, que conferia ao povo uma educação dessemelhante daquela conferida à elite, é herdada pela Primeira República juntamente com a desorganização que se arrastou durante o período monárquico. Surgiram inúmeras reformas para resolver a desorganização do sistema educacional, entre elas a Benjamin Constant, a Lei Orgânica Rivadávia Corrêa, a Carlos Maximiliano, porém foram apenas reformas paliativas, pois não se buscava mudar a estrutura educacional. Mudava-se até o sistema, mas a base da educação continuava. O modelo educacional que privilegiava a educação da elite, em detrimento da educação popular, é posto em questão na Primeira República. Mas os ideais republicanos que pretensamente alimen-

tavam projetos de ver um novo Brasil traziam, intrinsecamente, resquícios de um velho tempo, cujas bases erguiam as colunas da desigualdade social, em que, no cenário real, estava de um lado a classe pobre, sempre relegada a segundo plano; de outro, a classe dominante, expandindo cada vez mais os seus privilégios. O sistema federativo de governo, estabelecido pela Constituição da República de 1891, ao consagrar a descentralização do ensino, acabou construindo um sistema educacional pouco democrático, que privilegiava o ensino secundário e superior – responsabilidade da União –, em detrimento da expansão do ensino primário – que deve ser reservado aos estados. A descentralização que conferia maior poder aos estados podia representar, no plano das ideias, mudanças satisfatórias e significativas. Mas, na realidade, representou o descaso e o abandono dos estados mais pobres, que se viam cada vez mais à mercê da própria sorte. Isso se refletia no âmbito educacional e relegava principalmente os menos favorecidos a uma educação precária ou ao analfabetismo, já gritante em nosso país. Romanelli (1978, p. 43) afirma:

Vamos ver, assim, a educação e a cultura tomando impulso em determinadas regiões do sudeste do Brasil, sobretudo em São Paulo, e o restante dos estados seguindo, “sem transformações profundas, as linhas do seu desenvolvimento tradicional, predefinidas na vida colonial e no regime do Império”.

Como é evidente, o Estado de São Paulo se destacava pelo maior investimento na área educacional. Porém é preciso ter em mente que a sua luta contra o analfabetismo, por meio da Liga de Defesa Nacional (1916) e da Liga Nacional do Brasil (1917), esta última com sede em São Paulo, representava substancialmente não o desejo de oferecer às camadas populares oportunidades iguais de desenvolvimento, mas sim o desejo de parte da emergente burguesia de afrontar a enraizada política oligárquica. Era preciso aumentar o contingente eleitoral, uma vez que o analfabeto era proibido de votar. Por essa razão, as lutas contra o analfabetismo se intensificaram, pois ele era tido como fator preponderante na perpetuação das oligarquias no governo; a alfabetização, então, era útil às transformações político-eleitorais. Sem deixar de considerar que era necessário também preparar as pessoas para a nova ordem econômica. Contudo, não havia uma rede de escolas públicas organizada, respeitável; as poucas que existiam nas cidades, eram destinadas ao atendimento dos filhos das classes abastadas. No interior do país, existiam algumas pequenas escolas rurais, funcionando em condições precárias, e o professorando não tinha qualquer formação profissional.

A educação após a Revolução de 1930 (1930-1937)

A Revolução de 1930 criou uma efervescência ideológica que operou importantes discussões e transformações no campo educacional; parecia que o país tinha realmente acordado para a importância da educação e para a necessidade de garantir a todos esse direito. O Decreto nº 19.850, de 11 de abril de 1931, criou o Ministério da Educação e as secretarias de Educação dos estados; em 1932, com o ideal de educação obrigatória, gratuita e laica, entre outros, surgiu o Manifesto dos Pioneiros da Educação Nova, com o objetivo de tornar público o que era e o que pretendia o Movimento Renovador. De acordo com Romanelli (1979, p. 147-148),

o manifesto sugere em que deve consistir a ação do Estado, reivindicando a laicidade do ensino público, a gratuidade, a obrigatoriedade e a coeducação. Reconhecendo pertencer ao cidadão o direito vital à educação e ao Estado o dever de assegurá-la e assegurá-la de forma que ela seja igual e, portanto, única, para todos quantos procurarem a escola pública, é evidente que esse direito só possa ser assegurado a todas as camadas sociais se a escola for gratuita.

CONHECIMENTOS ESPECÍFICOS

PROFESSOR DE EDUCAÇÃO INFANTIL

Surgiram vários projetos, discussões importantes que deram origem à Constituição de 1934, que visava à organização do ensino brasileiro e incluía um capítulo exclusivo sobre educação, no qual o Governo Federal passou a assumir novas atribuições como:

-a função de integração e planejamento global da educação; a função normativa para todo o Brasil e todos os níveis educacionais; a função supletiva de estímulo e assistência técnica e a função de controle, supervisão e fiscalização (Piletti, 1991, p. 81-82).

A educação durante o Estado Novo (1937-1945) e o governo populista (1945-1964)

As discussões e reivindicações do período anterior e as conquistas do movimento renovador, expressos na Constituição de 1934, são consideravelmente enfraquecidas e até em alguns casos suprimidas pela Constituição de 1937. Segundo Ghiraldelli Jr. (1994, p. 81),

o Estado Novo se desincumbiu da educação pública através de sua legislação máxima, assumindo apenas um papel subsidiário. O ordenamento relativamente progressista alcançado em 34, quando a letra da lei determinou a educação como direito de todos e obrigação dos poderes públicos, foi substituído por um texto que desobrigou o Estado de manter e expandir o ensino público.

Parafraseando Ghiraldelli Jr. (1994), o Estado estava pouco interessado em oferecer às classes populares educação pública e gratuita, e isso ficou expressamente claro na Constituição de 1937, que pretendia contrariamente evidenciar o caráter dual da educação, em que, para a classe dominante estava destinado o ensino público ou particular; ao povo marginalizado, deveria destinar-se apenas o ensino profissionalizante. Com o fim do Estado Novo, o país retornou à normalidade democrática e passou a adotar uma nova constituição. Na área educacional, o texto de 1946 estabelecia alguns direitos garantidos pela Constituição de 1934 e suprimidos pela do Estado Novo. A educação como direito de todos está claramente expressa em seu Art. 166. O Art. 167 afirma que o ensino deverá ser ministrado pelos poderes públicos, embora livre à iniciativa particular, respeitando as determinações legais.

Para que o direito a educação fosse realmente assegurado, a Constituição destinava, em seu Art. 167, 10% do orçamento da União e 20% dos estados, que, embora insuficientes, representavam um avanço para que esse direito fosse assegurado. Contudo, “apesar da mudança de regime e da nova constituição, a legislação educacional herdada do Estado Novo vigorou até 1961, quando teve início a vigência da Lei de Diretrizes e Bases da Educação Nacional” (Piletti, 1991, p. 99). Até a aprovação da LDBEN de 1961, foram 13 anos (1948-1961). Durante esse período, a luta pela escola pública e gratuita intensificou-se. Numerosas campanhas com participação popular reivindicavam a ampliação e a melhoria do atendimento escolar para que, de fato, o direito constitucional “a educação é um direito de todos”, fosse consolidado.

A educação durante o Regime Ditatorial (1964-1985)

Se a educação antes do Período Ditatorial, com as ideias de universalização e democratização, nunca conseguiu consolidá-las, nesse período ela se distanciou mais desse ideal, pois se pautou na repressão, na privatização do ensino, continuou privilegiando a classe dominante com ensino de qualidade e deixando de fora as classes populares, oficializou o ensino profissionalizante e o tecnicismo pedagógico, que visava unicamente preparar mão de obra para atender às necessidades do mercado e desmobilizou o magistério com inúmeras e confusas legislações educacionais. A educação passou a atender ao regime vigente e, de modo geral, visava transformar pessoas em objetos de trabalho, de lucro; seres pas-

sivos diante todas as arbitrariedades que lhes fossem impostas. O ensino técnico oferecido para as classes populares delimitou muito bem a sua função na sociedade: atender exclusivamente as necessidades do mercado, o que frearia as manifestações políticas, contribuindo para que o ensino superior continuasse reservado às elites. Pela Lei nº 5.540/68, o governo promoveu a Reforma Universitária:

- Instituiu o vestibular classificatório para acabar com os ‘excedentes’;
- Deu à universidade um modelo empresarial;
- Organizou as universidades em unidades praticamente isoladas;
- Multiplicou as vagas em escolas superiores particulares (Piletti, 1991, p. 16).

A Lei nº 5.692/71 reformulou o ensino de 1º e 2º graus; foi aprovada sem participação popular, promoveu mudanças como: 1º grau de 8 anos dedicado à educação geral; o 2º grau (3 a 4 anos) obrigatoriamente profissionalizante; até 1982, aumentou o número de matérias obrigatórias em todo o território nacional, as disciplinas mais reflexivas deixaram de serem ministradas no 2º grau.

A educação brasileira de 1985 à atualidade

Nos últimos 28 anos foram promovidas grandes modificações na educação brasileira. Em 5 de outubro de 1988 foi promulgada uma nova Constituição, que “cuida da educação e do ensino de maneira especial com referência aos direitos, aos deveres, aos fins e aos princípios norteadores” (Santos, 1999, p. 31). Dentre as principais mudanças no âmbito educacional, Aranha (1996, p. 223) destaca:

- Gratuidade do ensino público em estabelecimentos oficiais;
- Ensino Fundamental obrigatório e gratuito;
- Atendimento em creches e pré-escolas às crianças de zero a seis anos;
- Valorização dos profissionais de ensino, com planos de carreira para o magistério público.

Com base na nova Constituição, foi criada a nova Lei de Diretrizes e Bases da Educação Nacional, a Lei nº 9.394, promulgada em 20 de dezembro de 1996. A Carta Magna e a nova LDB dão suportes legais para que o direito a uma educação de qualidade seja realmente consubstanciado, assegurando a formação integral do indivíduo e a sua inserção consciente, crítica e cidadã na sociedade. Em 1996, o Governo Federal elaborou os Parâmetros Curriculares Nacionais, estabelecendo diretrizes para estruturação e reestruturação dos currículos escolares de todo o Brasil, em função da cidadania do aluno e de uma escola realmente de qualidade. Contudo, ainda falta muito para que o texto legal realmente se consolide. Por mais que tenha evoluído, a educação brasileira ainda apresenta características reacionárias e alienantes, contribuindo para a formação de seres passivos, eximindo-se de compromisso de formar cidadãos ativos e conscientes. Como afirma Rodrigues (1991, p. 35), incapaz de ampliar e organizar a consciência crítica dos educandos, essa educação se converte em inutilidade formal, ainda que recheada de discurso sobre a importância e o valor de conhecimento crítico e de atenções proclamada de se fazer educação política.

O Fundo Nacional de Desenvolvimento da Educação (FNDE), criado em 1968, mantém vários programas que objetivam proporcionar mais autonomia às escolas, suprir as carências e oferecer aos alunos melhores condições de acesso e permanência na escola e de desenvolvimento de suas potencialidades. Estes são alguns deles: