



CÓD: SL-108FV-22
7908433217893

VIAMÃO

PREFEITURA MUNICIPAL DE VIAMÃO
ESTADO DO RIO GRANDE DO SUL – RS

Monitor

CONCURSO PÚBLICO Nº 01/2022

Língua Portuguesa

1. Leitura e compreensão de textos: Assunto. Estruturação do texto. Ideias principais e secundárias. Relação entre as ideias. Efeitos de sentido. Recursos de argumentação. Informações implícitas: pressupostos e subentendidos. Coesão e coerência textuais.	01
2. Figuras de linguagem.	16
3. Léxico: Significação de palavras e expressões no texto. Substituição de palavras e de expressões no texto.	18
4. Estrutura e formação de palavras.	19
5. Aspectos linguísticos: Relações morfossintáticas. Flexões e emprego de classes gramaticais.	21
6. Ortografia: emprego de letras e acentuação gráfica sistema oficial vigente (inclusive o Acordo Ortográfico vigente, conforme Decreto 7.875/12).	26
7. Relações entre fonemas e grafias.	27
8. Vozes verbais e sua conversão.	28
9. Concordância nominal e verbal.	29
10. Regência nominal e verbal	29
11. Inclusive emprego do acento indicativo de crase	30
12. Coordenação e subordinação: emprego das conjunções, das locuções conjuntivas e dos pronomes relativos.	30
13. Pontuação.	33

Matemática/Raciocínio Lógico

1. Conjuntos Numéricos: Números naturais, inteiros, racionais, irracionais e reais: Operações fundamentais (adição, subtração, multiplicação, divisão, potenciação e radiciação) propriedades das operações, múltiplos e divisores, números primos, mínimo múltiplo comum, máximo divisor comum.	01
2. Razões e Proporções – grandezas direta e inversamente proporcionais, divisão em partes direta e inversamente proporcionais	06
3. Regra de três simples e composta.	08
4. Sistema de Medidas: comprimento, capacidade, massa e tempo (unidades, transformação de unidades)	09
5. Sistema monetário brasileiro.	11
6. Cálculo algébrico: monômios e polinômios	13
7. Funções: Ideia de função, interpretação de gráficos, domínio e imagem, função do 1º grau, função do 2º grau– valor de máximo e mínimo de uma função do 2º grau.	17
8. Equações de 1º e 2º graus. Sistemas de equações de 1º grau com duas incógnitas.	21
9. Triângulo retângulo: relações métricas no triângulo retângulo, teorema de Pitágoras e suas aplicações, relações trigonométricas no triângulo retângulo. Teorema de Tales. Geometria Plana: cálculo de área e perímetro de polígonos. Circunferência e Círculo: comprimento da circunferência, área do círculo.	26
10. Noções de Geometria Espacial – cálculo do volume de paralelepípedos e cilindros circulares retos.	33
11. Matemática Financeira: porcentagem, juro simples.	36
12. Estatística: Cálculo de média aritmética simples e média aritmética ponderada.	38
13. Aplicação dos conteúdos acima listados em resolução de problemas.	39
14. Estrutura lógica de relações arbitrárias entre pessoas, lugares, objetos ou eventos fictícios; deduzir novas informações das relações fornecidas e avaliar as condições usadas para estabelecer a estrutura daquelas relações. Diagramas lógicos. Proposições e conectivos: Conceito de proposição, valores lógicos das proposições, proposições simples, proposições compostas. Operações lógicas sobre proposições: Negação, conjunção, disjunção, disjunção exclusiva, condicional, bicondicional. Construção de tabelas-verdade. Tautologias, contradições e contingências. Implicação lógica, equivalência lógica, Leis De Morgan. Argumentação e dedução lógica. Sentenças abertas, operações lógicas sobre sentenças abertas. Quantificador universal, quantificador existencial, negação de proposições quantificadas. Argumentos Lógicos Dedutivos; Argumentos Categóricos.	39

Informática

1. Conhecimentos do sistema operacional Microsoft Windows 10: (1) Área de Trabalho (Exibir, Classificar, Atualizar, Resolução da tela, Gadgets) e Menu Iniciar (Documentos, Imagens, Computador, Painel de Controle, Dispositivos e Impressoras, programa Padrão, Ajuda e Suporte, Desligar, Todos os programas, Pesquisar programa e Arquivos e Ponto de Partida): saber trabalhar, exibir, alterar, organizar, classificar, ver as propriedades, identificar, usar e configurar, utilizando menus rápidos ou suspensos, painéis, listas, caixa de pesquisa, menus, ícones, janelas, teclado e/ou mouse; (2) Propriedades da Barra de Tarefas, do Menu Iniciar e do Gerenciador de Tarefas: saber trabalhar, exibir, alterar, organizar, identificar, usar, fechar programa e configurar, utilizando as partes da janela (botões, painéis, listas, caixa de pesquisa, caixas de marcação, menus, ícones e etc.), teclado e/ou mouse; (3) Janelas (navegação no Windows e o trabalho com arquivos, pastas e bibliotecas), Painel de Controle e Lixeira: saber exibir, alterar, organizar, identificar, usar e configurar ambientes, componentes da janela, menus, barras de ferramentas e ícones; usar as funcionalidades das janelas, programa e aplicativos utilizando as partes da janela (botões, painéis, listas, caixa de pesquisa, caixas de marcação, menus, ícones e etc.), teclado e/ou mouse; (4) Bibliotecas, Arquivos, Pastas, Ícones e Atalhos: realizar ações e operações sobre bibliotecas, arquivos, pastas, ícones e atalhos: localizar, copiar, mover, criar, criar atalhos, criptografar, ocultar, excluir, recortar, colar, renomear, abrir, abrir com, editar, enviar para, propriedades e etc.; e (5) Nomes válidos: identificar e utilizar nomes válidos para bibliotecas, arquivos, pastas, ícones e atalhos. 01
2. Conhecimentos sobre o programa Microsoft Word 2016: (1) Ambiente e Componentes do Programa: saber identificar, caracterizar, usar, alterar, configurar e personalizar o ambiente, componentes da janela, funcionalidades, menus, ícones, barra de ferramentas, guias, grupos e botões, incluindo número de páginas e palavras, erros de revisão, idioma, modos de exibição do documento e zoom; (2) Documentos: abrir, fechar, criar, excluir, visualizar, formatar, alterar, salvar, configurar documentos, utilizado as barras de ferramentas, menus, ícones, botões, guias e grupos da Faixa de Opções, teclado e/ou mouse; (3) Barra de Ferramentas: identificar e utilizar os botões e ícones das barras de ferramentas das guias e grupos Início, Inserir, Layout da Página, Referências, Correspondências, Revisão e Exibição, para formatar, personalizar, configurar, alterar e reconhecer a formatação de textos e documentos; e (4) Ajuda: saber usar a Ajuda. 03
3. Conhecimentos sobre o programa Microsoft Excel 2016: (1) Ambiente e Componentes do Programa: saber identificar, caracterizar, usar, alterar, configurar e personalizar o ambiente, componentes da janela, funcionalidades, menus, ícones, barra de ferramentas, guias, grupos e botões; (2) Elementos: definir e identificar célula, planilha e pasta; saber selecionar e reconhecer a seleção de células, planilhas e pastas; (3) Planilhas e Pastas: abrir, fechar, criar, visualizar, formatar, salvar, alterar, excluir, renomear, personalizar, configurar planilhas e pastas, utilizar fórmulas e funções, utilizar as barra de ferramentas, menus, ícones, botões, guias e grupos da Faixa de Opções, teclado e/ou mouse; (4) Barra de Ferramentas: identificar e utilizar os ícones e botões das barras de ferramentas das guias e grupos Início, Inserir, Layout da Página, Fórmulas, Dados, Revisão e Exibição, para formatar, alterar, selecionar células, configurar, reconhecer a formatação de textos e documentos e reconhecer a seleção de células; (5) Fórmulas: saber o significado e resultado de fórmulas; e (6) Ajuda: saber usar a Ajuda. 12
4. Mozilla Firefox versão atualizada: (1) Ambiente e Componentes do Programa: identificar o ambiente, características e componentes da janela principal; (2) Funcionalidades: identificar e saber usar todas as funcionalidades do Mozilla Firefox. Internet Explorer 11: (1) identificar o ambiente, características e componentes da janela principal do Internet Explorer; (2) identificar e usar as funcionalidades da barra de ferramentas e de status; (3) identificar e usar as funcionalidades dos menus; (4) identificar e usar as funcionalidades das barras de Menus, Favoritos, Botões do Modo de Exibição de Compatibilidade, Barra de Comandos, Barra de Status; e (5) utilizar teclas de atalho para qualquer operação. Google Chrome versão atualizada: (1) Ambiente e Componentes do Programa: identificar o ambiente, características e componentes da janela principal; (2) Funcionalidades: identificar e saber usar todas as funcionalidades do Google Chrome. Outlook Express: Contas de e-mail, endereços de e-mail, escrever, enviar, responder e encaminhar mensagens, destinatário oculto, arquivos anexos, organizar e selecionar mensagens recebidas. Importar e exportar mensagens. Funcionalidade dos menus, ferramentas e teclas de atalho. Microsoft Outlook 2016: Contas de e-mail, endereços de e-mail, escrever, enviar, responder e encaminhar mensagens, destinatário oculto, arquivos anexos, organizar e selecionar mensagens recebidas. Importar e exportar mensagens. Funcionalidade dos menus, ferramentas e teclas de atalho. Gmail: Funcionamento do serviço de e-mail Gmail, incluindo: menus, caixas de emails, enviados, rascunhos, configurações, estrela, escrever, responder, encaminhar, inserir anexos, filtros, entre outros. 18

Conhecimentos Gerais

1. Cultura popular, personalidades, pontos turísticos, organização política e territorial, divisão política, regiões administrativas, regionalização do IBGE, hierarquia urbana, símbolos, estrutura dos poderes, fauna e flora locais, hidrografia e relevo, matriz produtiva, matriz energética e matriz de transporte, unidades de conservação, história e geografia do Estado, do Município e da região que o cerca . . 01

Legislação

1. Brasil. Constituição da república federativa do brasil, promulgada em 05 de outubro de 1988, com as alterações das emendas constitucionais publicadas até 21 de outubro de 2015. Título I – dos princípios fundamentais – art 1º ao 4º; título II – dos direitos e garantias fundamentais – art 5º ao 17; título III – da organização do estado. Da organização político-administrativa – art. 18 Ao 31; da administração pública – art. 37 Ao 41. Título VI – da tributação e do orçamento – art. 145 Ao 167; título VII – da ordem econômica e financeira – art. 170 Ao 192 e título VIII – da ordem social – art. 193 Ao 232	01
2. Estatuto estadual da igualdade racial (lei estadual do rio do grande do sul nº 13.694/2011).	40
3. Constituição estadual do rio grande do sul	43
4. Lei federal nº 12.288, De 20 de julho de 2010 – estatuto nacional da igualdade racial	52
5. Lei nº 11.340 De 7 de agosto de 2006 e suas atualizações. Lei maria da penha	58
6. Lei orgânica do município de viamão	64
7. Lei nº 4581/2017 - dispõe sobre o estatuto dos servidores públicos do município de viamão e dá outras providências.	84
8. Lei nº 4582/2017 - cria a entidade autárquica instituto de previdência dos servidores públicos municipais de viamão (IPREV), disciplinando regime próprio de previdência social dos servidores do município de viamão (RPPS) e dá outras providências.	98

Conhecimentos Específicos

Monitor

1. História da Educação.	01
2. Concepções de crianças, adolescentes, adultos e idosos. Desenvolvimento infantil.	42
3. A relação e a diferença de Cuidar e Educar (acrescentar).	44
4. Planejamento pedagógico.	46
5. Organização dos tempos, espaços e materiais para atividades pedagógicas e/ou recreativas.	53
6. Brincadeira e atividades esportivas.	59
7. A arte, a música e o movimento.	70
8. Orientação à higiene e cuidados pessoais.	74
9. Noções básicas de: assepsia, desinfecção e esterilização do ambiente.	77
10. Auxílio e orientação quanto à alimentação.	82
11. Educação inclusiva para pessoas portadoras de necessidades especiais.	90
12. Dificuldades e transtornos de aprendizagem e desenvolvimento.	97
13. Educação: desafios e compromissos.	102
14. Estatuto da criança e do adolescente.	102
15. Noções de Primeiros Socorros aos alunos.	139
16. Serviços socioassistenciais.	142
17. Conhecimento de temáticas em família, criança, adolescente, idoso, população em situação de rua, trabalho infantil, exploração sexual, violência e abuso sexual da criança e do adolescente, gênero, raça, etnia e diversidade.	164
18. Lei Orgânica de Assistência Social (LOAS).	198
19. Sistema Único de Assistência Social – SUAS.	205
20. Equipe multiprofissional;	216
21. Ética e postura profissional.	217

LEITURA E COMPREENSÃO DE TEXTOS: ASSUNTO. ESTRUTURAÇÃO DO TEXTO. IDEIAS PRINCIPAIS E SECUNDÁRIAS. RELAÇÃO ENTRE AS IDEIAS. EFEITOS DE SENTIDO. RECURSOS DE ARGUMENTAÇÃO. INFORMAÇÕES IMPLÍCITAS: PRESSUPOSTOS E SUBENTENDIDOS. COESÃO E COERÊNCIA TEXTUAIS

Compreensão e interpretação de textos

Chegamos, agora, em um ponto muito importante para todo o seu estudo: a interpretação de textos. Desenvolver essa habilidade é essencial e pode ser um diferencial para a realização de uma boa prova de qualquer área do conhecimento.

Mas você sabe a diferença entre compreensão e interpretação?

A **compreensão** é quando você entende o que o texto diz de forma explícita, aquilo que está na superfície do texto.

Quando Jorge fumava, ele era infeliz.

Por meio dessa frase, podemos entender que houve um tempo que Jorge era infeliz, devido ao cigarro.

A **interpretação** é quando você entende o que está implícito, nas entrelinhas, aquilo que está de modo mais profundo no texto ou que faça com que você realize inferências.

Quando Jorge fumava, ele era infeliz.

Já compreendemos que Jorge parou de fumar e que agora é feliz. Percebeu a diferença?

Tipos de Linguagem

Existem três tipos de linguagem que precisamos saber para que facilite a interpretação de textos.

• **Linguagem Verbal** é aquela que utiliza somente palavras. Ela pode ser escrita ou oral.



• **Linguagem não-verbal** é aquela que utiliza somente imagens, fotos, gestos... não há presença de nenhuma palavra.



• **Linguagem Mista (ou híbrida)** é aquele que utiliza tanto as palavras quanto as imagens. Ou seja, é a junção da linguagem verbal com a não-verbal.



PROIBIDO FUMAR

Além de saber desses conceitos, é importante sabermos identificar quando um texto é baseado em outro. O nome que damos a este processo é intertextualidade.

Interpretação de Texto

Interpretar um texto quer dizer dar sentido, inferir, chegar a uma conclusão do que se lê. A interpretação é muito ligada ao subentendido. Sendo assim, ela trabalha com o que se pode deduzir de um texto.

A interpretação implica a mobilização dos conhecimentos prévios que cada pessoa possui antes da leitura de um determinado texto, pressupõe que a aquisição do novo conteúdo lido estabeleça uma relação com a informação já possuída, o que leva ao crescimento do conhecimento do leitor, e espera que haja uma apreciação pessoal e crítica sobre a análise do novo conteúdo lido, afetando de alguma forma o leitor.

Sendo assim, podemos dizer que existem diferentes tipos de leitura: uma leitura prévia, uma leitura seletiva, uma leitura analítica e, por fim, uma leitura interpretativa.

É muito importante que você:

- Assista os mais diferenciados jornais sobre a sua cidade, estado, país e mundo;
- Se possível, procure por jornais escritos para saber de notícias (e também da estrutura das palavras para dar opiniões);
- Leia livros sobre diversos temas para sugar informações ortográficas, gramaticais e interpretativas;
- Procure estar sempre informado sobre os assuntos mais polêmicos;
- Procure debater ou conversar com diversas pessoas sobre qualquer tema para presenciar opiniões diversas das suas.

Dicas para interpretar um texto:

– Leia lentamente o texto todo.

No primeiro contato com o texto, o mais importante é tentar compreender o sentido global do texto e identificar o seu objetivo.

– Releia o texto quantas vezes forem necessárias.

Assim, será mais fácil identificar as ideias principais de cada parágrafo e compreender o desenvolvimento do texto.

– Sublinhe as ideias mais importantes.

Sublinhar apenas quando já se tiver uma boa noção da ideia principal e das ideias secundárias do texto.

– Separe fatos de opiniões.

O leitor precisa separar o que é um fato (verdadeiro, objetivo e comprovável) do que é uma opinião (pessoal, tendenciosa e mutável).

– Retorne ao texto sempre que necessário.

Além disso, é importante entender com cuidado e atenção os enunciados das questões.

– Reescreva o conteúdo lido.

Para uma melhor compreensão, podem ser feitos resumos, tópicos ou esquemas.

Além dessas dicas importantes, você também pode grifar palavras novas, e procurar seu significado para aumentar seu vocabulário, fazer atividades como caça-palavras, ou cruzadinhas são uma distração, mas também um aprendizado.

Não se esqueça, além da prática da leitura aprimorar a compreensão do texto e ajudar a aprovação, ela também estimula nossa imaginação, distrai, relaxa, informa, educa, atualiza, melhora nosso foco, cria perspectivas, nos torna reflexivos, pensantes, além de melhorar nossa habilidade de fala, de escrita e de memória.

Um texto para ser compreendido deve apresentar ideias seladas e organizadas, através dos parágrafos que é composto pela ideia central, argumentação e/ou desenvolvimento e a conclusão do texto.

O primeiro objetivo de uma interpretação de um texto é a identificação de sua ideia principal. A partir daí, localizam-se as ideias secundárias, ou fundamentações, as argumentações, ou explicações, que levem ao esclarecimento das questões apresentadas na prova.

Compreendido tudo isso, interpretar significa extrair um significado. Ou seja, a ideia está lá, às vezes escondida, e por isso o candidato só precisa entendê-la – e não a complementar com algum valor individual. Portanto, apegue-se tão somente ao texto, e nunca extrapole a visão dele.

IDENTIFICANDO O TEMA DE UM TEXTO

O tema é a ideia principal do texto. É com base nessa ideia principal que o texto será desenvolvido. Para que você consiga identificar o tema de um texto, é necessário relacionar as diferentes informações de forma a construir o seu sentido global, ou seja, você precisa relacionar as múltiplas partes que compõem um todo significativo, que é o texto.

Em muitas situações, por exemplo, você foi estimulado a ler um texto por sentir-se atraído pela temática resumida no título. Pois o título cumpre uma função importante: antecipar informações sobre o assunto que será tratado no texto.

Em outras situações, você pode ter abandonado a leitura porque achou o título pouco atraente ou, ao contrário, sentiu-se atraído pelo título de um livro ou de um filme, por exemplo. É muito comum as pessoas se interessarem por temáticas diferentes, dependendo do sexo, da idade, escolaridade, profissão, preferências pessoais e experiência de mundo, entre outros fatores.

Mas, sobre que tema você gosta de ler? Esportes, namoro, sexualidade, tecnologia, ciências, jogos, novelas, moda, cuidados com o corpo? Perceba, portanto, que as temáticas são praticamente infinitas e saber reconhecer o tema de um texto é condição essencial para se tornar um leitor hábil. Vamos, então, começar nossos estudos?

Propomos, inicialmente, que você acompanhe um exercício bem simples, que, intuitivamente, todo leitor faz ao ler um texto: reconhecer o seu tema. Vamos ler o texto a seguir?

CACHORROS

Os zoólogos acreditam que o cachorro se originou de uma espécie de lobo que vivia na Ásia. Depois os cães se juntaram aos seres humanos e se espalharam por quase todo o mundo. Essa amizade começou há uns 12 mil anos, no tempo em que as pessoas precisavam caçar para se alimentar. Os cachorros perceberam que, se não atacassem os humanos, podiam ficar perto deles e comer a comida que sobrava. Já os homens descobriram que os cachorros podiam ajudar a caçar, a cuidar de rebanhos e a tomar conta da casa, além de serem ótimos companheiros. Um colaborava com o outro e a parceria deu certo.

Ao ler apenas o título “Cachorros”, você deduziu sobre o possível assunto abordado no texto. Embora você imagine que o texto vai falar sobre cães, você ainda não sabia exatamente o que ele falaria sobre cães. Repare que temos várias informações ao longo do texto: a hipótese dos zoólogos sobre a origem dos cães, a associação entre eles e os seres humanos, a disseminação dos cães pelo mundo, as vantagens da convivência entre cães e homens.

As informações que se relacionam com o tema chamamos de subtemas (ou ideias secundárias). Essas informações se integram, ou seja, todas elas caminham no sentido de estabelecer uma unidade de sentido. Portanto, pense: sobre o que exatamente esse texto fala? Qual seu assunto, qual seu tema? Certamente você chegou à conclusão de que o texto fala sobre a relação entre homens e cães. Se foi isso que você pensou, parabéns! Isso significa que você foi capaz de identificar o tema do texto!

Fonte: <https://portuguesrapido.com/tema-ideia-central-e-ideias-secundarias/>

IDENTIFICAÇÃO DE EFEITOS DE IRONIA OU HUMOR EM TEXTOS VARIADOS

Ironia

Ironia é o recurso pelo qual o emissor diz o contrário do que está pensando ou sentindo (ou por pudor em relação a si próprio ou com intenção depreciativa e sarcástica em relação a outrem).

A ironia consiste na utilização de determinada palavra ou expressão que, em um outro contexto diferente do usual, ganha um novo sentido, gerando um efeito de humor.

Exemplo:





Na construção de um texto, ela pode aparecer em três modos: ironia verbal, ironia de situação e ironia dramática (ou satírica).

Ironia verbal

Ocorre quando se diz algo pretendendo expressar outro significado, normalmente oposto ao sentido literal. A expressão e a intenção são diferentes.

Exemplo: Você foi tão bem na prova! Tirou um zero incrível!

Ironia de situação

A intenção e resultado da ação não estão alinhados, ou seja, o resultado é contrário ao que se espera ou que se planeja.

Exemplo: Quando num texto literário uma personagem planeja uma ação, mas os resultados não saem como o esperado. No livro “Memórias Póstumas de Brás Cubas”, de Machado de Assis, a personagem título tem obsessão por ficar conhecida. Ao longo da vida, tenta de muitas maneiras alcançar a notoriedade sem sucesso. Após a morte, a personagem se torna conhecida. A ironia é que planejou ficar famoso antes de morrer e se tornou famoso após a morte.

Ironia dramática (ou satírica)

A ironia dramática é um efeito de sentido que ocorre nos textos literários quando o leitor, a audiência, tem mais informações do que tem um personagem sobre os eventos da narrativa e sobre intenções de outros personagens. É um recurso usado para aprofundar os significados ocultos em diálogos e ações e que, quando captado pelo leitor, gera um clima de suspense, tragédia ou mesmo comédia, visto que um personagem é posto em situações que geram conflitos e mal-entendidos porque ele mesmo não tem ciência do todo da narrativa.

Exemplo: Em livros com narrador onisciente, que sabe tudo o que se passa na história com todas as personagens, é mais fácil aparecer esse tipo de ironia. A peça como Romeu e Julieta, por exemplo, se inicia com a fala que relata que os protagonistas da história irão morrer em decorrência do seu amor. As personagens agem ao longo da peça esperando conseguir atingir seus objetivos, mas a plateia já sabe que eles não serão bem-sucedidos.

Humor

Nesse caso, é muito comum a utilização de situações que pareçam cômicas ou surpreendentes para provocar o efeito de humor.

Situações cômicas ou potencialmente humorísticas compartilham da característica do efeito surpresa. O humor reside em ocorrer algo fora do esperado numa situação.

Há diversas situações em que o humor pode aparecer. Há as tirinhas e charges, que aliam texto e imagem para criar efeito cômico; há anedotas ou pequenos contos; e há as crônicas, frequentemente acessadas como forma de gerar o riso.

Os textos com finalidade humorística podem ser divididos em quatro categorias: anedotas, cartuns, tiras e charges.

Exemplo:



ANÁLISE E A INTERPRETAÇÃO DO TEXTO SEGUNDO O GÊNERO EM QUE SE INSCREVE

Compreender um texto trata da análise e decodificação do que de fato está escrito, seja das frases ou das ideias presentes. Interpretar um texto, está ligado às conclusões que se pode chegar ao conectar as ideias do texto com a realidade. Interpretação trabalha com a subjetividade, com o que se entendeu sobre o texto.

Interpretar um texto permite a compreensão de todo e qualquer texto ou discurso e se amplia no entendimento da sua ideia principal. Compreender relações semânticas é uma competência imprescindível no mercado de trabalho e nos estudos.

Quando não se sabe interpretar corretamente um texto pode-se criar vários problemas, afetando não só o desenvolvimento profissional, mas também o desenvolvimento pessoal.

Busca de sentidos

Para a busca de sentidos do texto, pode-se retirar do mesmo os **tópicos frasais** presentes em cada parágrafo. Isso auxiliará na apreensão do conteúdo exposto.

Isso porque é ali que se fazem necessários, estabelecem uma relação hierárquica do pensamento defendido, retomando ideias já citadas ou apresentando novos conceitos.

Por fim, concentre-se nas ideias que realmente foram explicitadas pelo autor. Textos argumentativos não costumam conceder espaço para divagações ou hipóteses, supostamente contidas nas entrelinhas. Deve-se ater às ideias do autor, o que não quer dizer que o leitor precise ficar preso na superfície do texto, mas é fundamental que não sejam criadas suposições vagas e inespecíficas.

Importância da interpretação

A prática da leitura, seja por prazer, para estudar ou para se informar, aprimora o vocabulário e dinamiza o raciocínio e a interpretação. A leitura, além de favorecer o aprendizado de conteúdos específicos, aprimora a escrita.

Uma interpretação de texto assertiva depende de inúmeros fatores. Muitas vezes, apressados, descuidamos dos detalhes presentes em um texto, achamos que apenas uma leitura já se faz suficiente. Interpretar exige paciência e, por isso, sempre releia o texto, pois a segunda leitura pode apresentar aspectos surpreendentes que não foram observados previamente.

CONJUNTOS NUMÉRICOS: NÚMEROS NATURAIS, INTEIROS, RACIONAIS, IRRACIONAIS E REAIS: OPERAÇÕES FUNDAMENTAIS (ADIÇÃO, SUBTRAÇÃO, MULTIPLICAÇÃO, DIVISÃO, POTENCIAÇÃO E RADICIAÇÃO) PROPRIEDADES DAS OPERAÇÕES, MÚLTIPLOS E DIVISORES, NÚMEROS PRIMOS, MÍNIMO MÚLTIPLO COMUM, MÁXIMO DIVISOR COMUM

Números Naturais

Os números naturais são o modelo matemático necessário para efetuar uma contagem.

Começando por zero e acrescentando sempre uma unidade, obtemos o conjunto infinito dos números naturais

$$\mathbb{N} = \{0, 1, 2, 3, 4, 5, 6 \dots\}$$

- Todo número natural dado tem um sucessor

- a) O sucessor de 0 é 1.
- b) O sucessor de 1000 é 1001.
- c) O sucessor de 19 é 20.

Usamos o * para indicar o conjunto sem o zero.

$$\mathbb{N}^* = \{1, 2, 3, 4, 5, 6 \dots\}$$

- Todo número natural dado N, exceto o zero, tem um antecessor (número que vem antes do número dado).

Exemplos: Se m é um número natural finito diferente de zero.

- a) O antecessor do número m é m-1.
- b) O antecessor de 2 é 1.
- c) O antecessor de 56 é 55.
- d) O antecessor de 10 é 9.

Expressões Numéricas

Nas expressões numéricas aparecem adições, subtrações, multiplicações e divisões. Todas as operações podem acontecer em uma única expressão. Para resolver as expressões numéricas utilizamos alguns procedimentos:

Se em uma expressão numérica aparecer as quatro operações, devemos resolver a multiplicação ou a divisão primeiramente, na ordem em que elas aparecerem e somente depois a adição e a subtração, também na ordem em que aparecerem e os parênteses são resolvidos primeiro.

Exemplo 1

$$10 + 12 - 6 + 7$$

$$22 - 6 + 7$$

$$16 + 7$$

$$23$$

Exemplo 2

$$40 - 9 \times 4 + 23$$

$$40 - 36 + 23$$

$$4 + 23$$

$$27$$

Exemplo 3

$$25 - (50 - 30) + 4 \times 5$$

$$25 - 20 + 20 = 25$$

Números Inteiros

Podemos dizer que este conjunto é composto pelos números naturais, o conjunto dos opostos dos números naturais e o zero. Este conjunto pode ser representado por:

$$\mathbb{Z} = \{\dots, -3, -2, -1, 0, 1, 2, 3, \dots\}$$

Subconjuntos do conjunto \mathbb{Z} :

1) Conjunto dos números inteiros excluindo o zero

$$\mathbb{Z}^* = \{\dots -2, -1, 1, 2, \dots\}$$

2) Conjuntos dos números inteiros não negativos

$$\mathbb{Z}_+ = \{0, 1, 2, \dots\}$$

3) Conjunto dos números inteiros não positivos

$$\mathbb{Z}_- = \{\dots -3, -2, -1\}$$

Números Racionais

Chama-se de número racional a todo número que pode ser expresso na forma $\frac{a}{b}$, onde a e b são inteiros quaisquer, com $b \neq 0$

São exemplos de números racionais:

$$-12/51$$

$$-3$$

$$-(-3)$$

$$-2,333\dots$$

As dízimas periódicas podem ser representadas por fração, portanto são consideradas números racionais.

Como representar esses números?

Representação Decimal das Frações

Temos 2 possíveis casos para transformar frações em decimais

1º) Decimais exatos: quando dividirmos a fração, o número decimal terá um número finito de algarismos após a vírgula.

$$\frac{1}{2} = 0,5$$

$$\frac{1}{4} = 0,25$$

$$\frac{3}{4} = 0,75$$

2º) Terá um número infinito de algarismos após a vírgula, mas lembrando que a dízima deve ser periódica para ser número racional

OBS: período da dízima são os números que se repetem, se não repetir não é dízima periódica e assim números irracionais, que trataremos mais a frente.

$$\frac{1}{3} = 0,333\dots$$

$$\frac{35}{99} = 0,353535\dots$$

$$\frac{105}{9} = 11,6666\dots$$

Representação Fracionária dos Números Decimais

1º caso) Se for exato, conseguimos sempre transformar com o denominador seguido de zeros.

O número de zeros depende da casa decimal. Para uma casa, um zero (10) para duas casas, dois zeros(100) e assim por diante.

$$0,3 = \frac{3}{10}$$

$$0,03 = \frac{3}{100}$$

$$0,003 = \frac{3}{1000}$$

$$3,3 = \frac{33}{10}$$

2º caso) Se dízima periódica é um número racional, então como podemos transformar em fração?

Exemplo 1

Transforme a dízima 0,333... em fração

Sempre que precisar transformar, vamos chamar a dízima dada de x, ou seja

$$x=0,333\dots$$

Se o período da dízima é de um algarismo, multiplicamos por 10.

$$10x=3,333\dots$$

E então subtraímos:

$$10x-x=3,333\dots-0,333\dots$$

$$9x=3$$

$$x=3/9$$

$$x=1/3$$

Agora, vamos fazer um exemplo com 2 algarismos de período.

Exemplo 2

Seja a dízima 1,1212...

Façamos x = 1,1212...

$$100x = 112,1212\dots$$

Subtraindo:

$$100x-x=112,1212\dots-1,1212\dots$$

$$99x=111$$

$$x=111/99$$

Números Irracionais

Identificação de números irracionais

- Todas as dízimas periódicas são números racionais.
- Todos os números inteiros são racionais.
- Todas as frações ordinárias são números racionais.
- Todas as dízimas não periódicas são números irracionais.
- Todas as raízes inexatas são números irracionais.
- A soma de um número racional com um número irracional é sempre um número irracional.
- A diferença de dois números irracionais, pode ser um número racional.

- Os números irracionais não podem ser expressos na forma $\frac{a}{b}$, com a e b inteiros e b≠0.

Exemplo: $\sqrt{5} - \sqrt{5} = 0$ e 0 é um número racional.

- O quociente de dois números irracionais, pode ser um número racional.

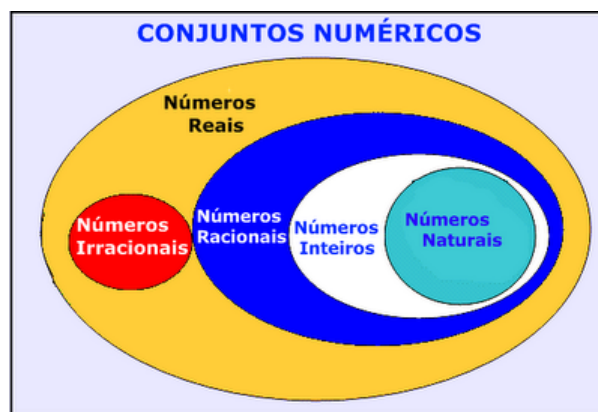
Exemplo: $\sqrt{8} : \sqrt{2} = \sqrt{4} = 2$ e 2 é um número racional.

- O produto de dois números irracionais, pode ser um número racional.

Exemplo: $\sqrt{7} \cdot \sqrt{7} = \sqrt{49} = 7$ é um número racional.

Exemplo: radicais ($\sqrt{2}, \sqrt{3}$) a raiz quadrada de um número natural, se não inteira, é irracional.

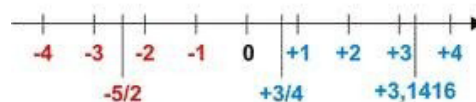
Números Reais



Fonte: www.estudokids.com.br

Representação na reta

Conjunto dos números reais



Intervalos limitados

Intervalo fechado – Números reais maiores do que a ou iguais a e menores do que b ou iguais a b.



Intervalo: [a,b]
Conjunto: {x ∈ R | a ≤ x ≤ b}

Intervalo aberto – números reais maiores que a e menores que b.



Intervalo:]a,b[
Conjunto: {x ∈ R | a < x < b}

Intervalo fechado à esquerda – números reais maiores que a ou iguais a A e menores do que B.



Intervalo: $[a, b[$
 Conjunto $\{x \in \mathbb{R} | a \leq x < b\}$

Intervalo fechado à direita – números reais maiores que a e menores ou iguais a b.



Intervalo: $]a, b]$
 Conjunto: $\{x \in \mathbb{R} | a < x \leq b\}$

Intervalos Ilimitados

Semirreta esquerda, fechada de origem b- números reais menores ou iguais a b.



Intervalo: $] -\infty, b]$
 Conjunto: $\{x \in \mathbb{R} | x \leq b\}$

Semirreta esquerda, aberta de origem b – números reais menores que b.



Intervalo: $] -\infty, b[$
 Conjunto: $\{x \in \mathbb{R} | x < b\}$

Semirreta direita, fechada de origem a – números reais maiores ou iguais a A.



Intervalo: $[a, +\infty[$
 Conjunto: $\{x \in \mathbb{R} | x \geq a\}$

Semirreta direita, aberta, de origem a – números reais maiores que a.



Intervalo: $]a, +\infty[$
 Conjunto: $\{x \in \mathbb{R} | x > a\}$

Potenciação

Multiplicação de fatores iguais

$2^3 = 2 \cdot 2 \cdot 2 = 8$

Casos

1) Todo número elevado ao expoente 0 resulta em 1.

$1^0 = 1$

$100000^0 = 1$

2) Todo número elevado ao expoente 1 é o próprio número.

$3^1 = 3$

$4^1 = 4$

3) Todo número negativo, elevado ao expoente par, resulta em um número positivo.

$(-2)^2 = 4$

$(-4)^2 = 16$

4) Todo número negativo, elevado ao expoente ímpar, resulta em um número negativo.

$(-2)^3 = -8$

$(-3)^3 = -27$

5) Se o sinal do expoente for negativo, devemos passar o sinal para positivo e inverter o número que está na base.

$2^{-1} = \frac{1}{2}$

$2^{-2} = \frac{1}{4}$

6) Toda vez que a base for igual a zero, não importa o valor do expoente, o resultado será igual a zero.

$0^2 = 0$

$0^3 = 0$

Propriedades

1) $(a^m \cdot a^n = a^{m+n})$ Em uma multiplicação de potências de mesma base, repete-se a base e soma os expoentes.

Exemplos:

$2^4 \cdot 2^3 = 2^{4+3} = 2^7$

$(2 \cdot 2 \cdot 2) \cdot (2 \cdot 2 \cdot 2) = 2 \cdot 2 \cdot 2 \cdot 2 \cdot 2 \cdot 2 = 2^7$

$\left(\frac{1}{2}\right)^2 \cdot \left(\frac{1}{2}\right)^3 = \left(\frac{1}{2}\right)^{2+3} = \left(\frac{1}{2}\right)^5 = 2^{-2} \cdot 2^{-3} = 2^{-5}$

2) $(a^m : a^n = a^{m-n})$. Em uma divisão de potência de mesma base. Conserva-se a base e subtraem os expoentes.

Exemplos:

$9^6 : 9^2 = 9^{6-2} = 9^4$

$\left(\frac{1}{2}\right)^2 : \left(\frac{1}{2}\right)^3 = \left(\frac{1}{2}\right)^{2-3} = \left(\frac{1}{2}\right)^{-1} = 2$

CONHECIMENTOS DO SISTEMA OPERACIONAL MICROSOFT WINDOWS 10:(1) ÁREA DE TRABALHO (EXIBIR, CLASSIFICAR, ATUALIZAR, RESOLUÇÃO DA TELA, GADGETS) E MENU INICIAR (DOCUMENTOS, IMAGENS, COMPUTADOR, PAINEL DE CONTROLE, DISPOSITIVOS E IMPRESSORAS, PROGRAMAS PADRÃO, AJUDA E SUPORTE, DESLIGAR, TODOS OS PROGRAMAS, PESQUISAR PROGRAMAS E ARQUIVOS E PONTO DE PARTIDA): SABER TRABALHAR, EXIBIR, ALTERAR, ORGANIZAR, CLASSIFICAR, VER AS PROPRIEDADES, IDENTIFICAR, USAR E CONFIGURAR, UTILIZANDO MENUS RÁPIDOS OU SUSPENSOS, PAINÉIS, LISTAS, CAIXA DE PESQUISA, TECLAS DE ATALHO, MENUS, ÍCONES, JANELAS, TECLADO E/OU MOUSE; (2) PROPRIEDADES DA BARRA DE TAREFAS E DO MENU INICIAR E GERENCIADOR DE TAREFAS: SABER TRABALHAR, EXIBIR, ALTERAR, ORGANIZAR, IDENTIFICAR, USAR, FECHAR PROGRAMAS E CONFIGURAR, UTILIZANDO AS PARTES DA JANELA (BOTÕES, PAINÉIS, LISTAS, CAIXA DE PESQUISA, CAIXAS DE MARCAÇÃO, MENUS, ÍCONES E ETC.), TECLADO E/OU MOUSE. (3) JANELAS PARA FACILITAR A NAVEGAÇÃO NO WINDOWS E O TRABALHO COM ARQUIVOS, PASTAS E BIBLIOTECAS, PAINEL DE CONTROLE E LIXEIRA: SABER EXIBIR, ALTERAR, ORGANIZAR, IDENTIFICAR, USAR E CONFIGURAR AMBIENTES, COMPONENTES DA JANELA, MENUS, BARRAS DE FERRAMENTAS E ÍCONES; USAR AS FUNCIONALIDADES DAS JANELAS, PROGRAMAS E APLICATIVOS UTILIZANDO AS PARTES DA JANELA (BOTÕES, PAINÉIS, LISTAS, CAIXA DE PESQUISA, CAIXAS DE MARCAÇÃO, MENUS, ÍCONES E ETC.), TECLADO E/OU MOUSE. (4) REALIZAR AÇÕES E OPERAÇÕES SOBRE BIBLIOTECAS, ARQUIVOS, PASTAS, ÍCONES E ATALHOS: LOCALIZAR, COPIAR, MOVER, CRIAR, CRIAR ATALHOS, CRIPTOGRAFAR, OCULTAR, EXCLUIR, RECORTAR, COLAR, RENOMEAR, ABRIR, ABRIR COM, EDITAR, ENVIAR PARA, PROPRIEDADES E ETC.; E (5) IDENTIFICAR E UTILIZAR NOMES VÁLIDOS PARA BIBLIOTECAS, ARQUIVOS, PASTAS, ÍCONES E ATALHOS


WINDOWS 10

Conceito de pastas e diretórios

Pasta algumas vezes é chamada de diretório, mas o nome “pasta” ilustra melhor o conceito. Pastas servem para organizar, armazenar e organizar os arquivos. Estes arquivos podem ser documentos de forma geral (textos, fotos, vídeos, aplicativos diversos).

Lembrando sempre que o Windows possui uma pasta com o nome do usuário onde são armazenados dados pessoais.

Dentro deste contexto temos uma hierarquia de pastas.




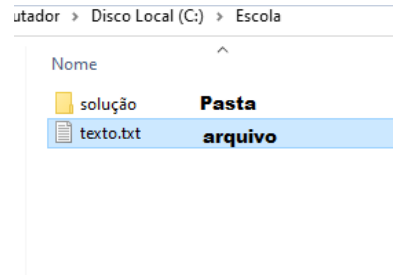
No caso da figura acima temos quatro pastas e quatro arquivos.

Arquivos e atalhos

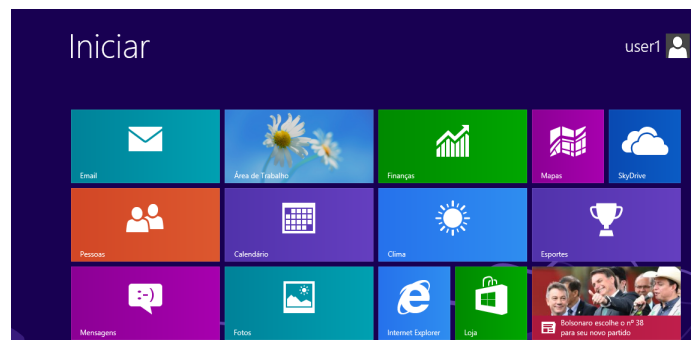
Como vimos anteriormente: pastas servem para organização, vimos que uma pasta pode conter outras pastas, arquivos e atalhos.

- **Arquivo** é um item único que contém um determinado dado. Estes arquivos podem ser documentos de forma geral (textos, fotos, vídeos e etc.), aplicativos diversos, etc.

- **Atalho** é um item que permite fácil acesso a uma determinada pasta ou arquivo propriamente dito.



Área de trabalho



Área de transferência

A área de transferência é muito importante e funciona em segundo plano. Ela funciona de forma temporária guardando vários tipos de itens, tais como arquivos, informações etc.

- Quando executamos comandos como “Copiar” ou “Ctrl + C”, estamos copiando dados para esta área intermediária.

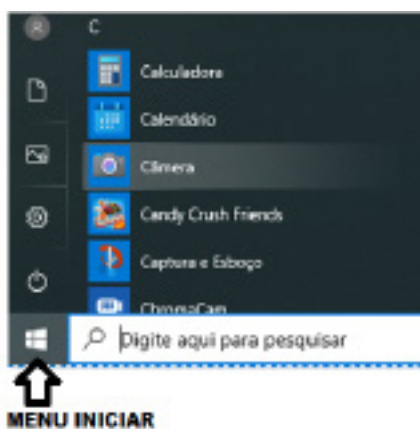
- Quando executamos comandos como “Colar” ou “Ctrl + V”, estamos colando, isto é, estamos pegando o que está gravado na área de transferência.

Manipulação de arquivos e pastas

A caminho mais rápido para acessar e manipular arquivos e pastas e outros objetos é através do “Meu Computador”. Podemos executar tarefas tais como: copiar, colar, mover arquivos, criar pastas, criar atalhos etc.



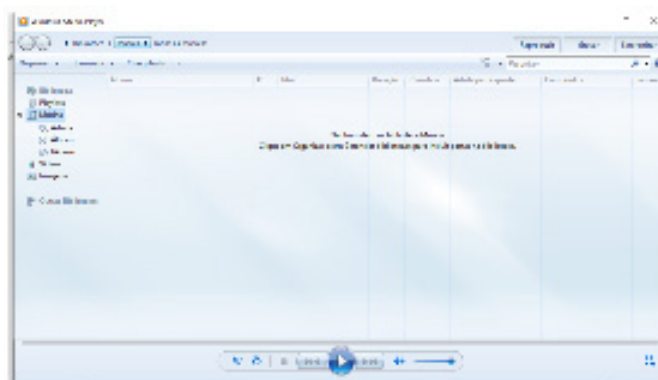
Uso dos menus



Programas e aplicativos e interação com o usuário

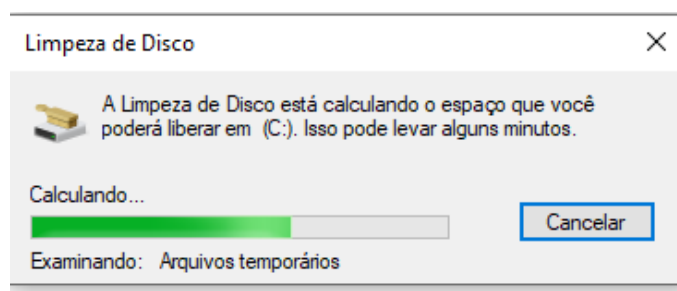
Vamos separar esta interação do usuário por categoria para entendermos melhor as funções categorizadas.

– **Música e Vídeo:** Temos o Media Player como player nativo para ouvir músicas e assistir vídeos. O Windows Media Player é uma excelente experiência de entretenimento, nele pode-se administrar bibliotecas de música, fotografia, vídeos no seu computador, copiar CDs, criar playlists e etc., isso também é válido para o media center.

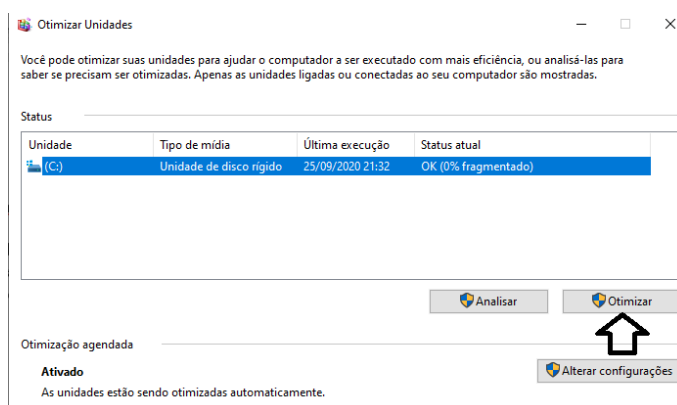


– Ferramentas do sistema

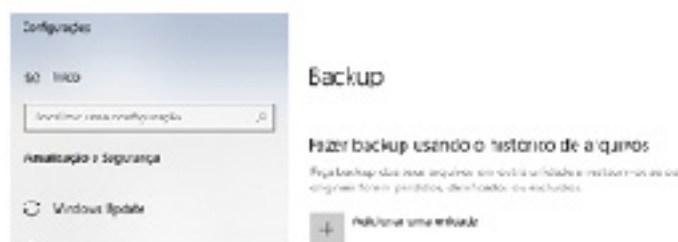
• **A limpeza de disco** é uma ferramenta importante, pois o próprio Windows sugere arquivos inúteis e podemos simplesmente confirmar sua exclusão.



• **O desfragmentador de disco** é uma ferramenta muito importante, pois conforme vamos utilizando o computador os arquivos ficam internamente desorganizados, isto faz que o computador fique lento. Utilizando o desfragmentador do Windows se reorganiza internamente tornando o computador mais rápido e fazendo com que o Windows acesse os arquivos com maior rapidez.

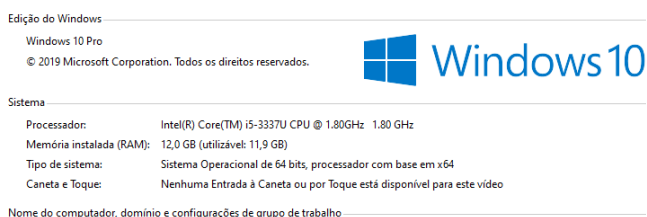


• O recurso de backup e restauração do Windows é muito importante pois pode ajudar na recuperação do sistema, ou até mesmo escolher seus arquivos para serem salvos, tendo assim uma cópia de segurança.

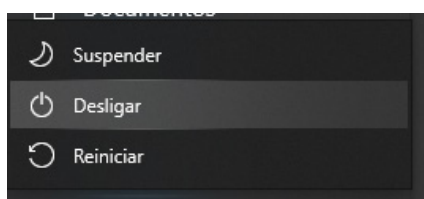


Inicialização e finalização

Exibir informações básicas sobre o computador



Quando fizermos login no sistema, entraremos direto no Windows, porém para desligá-lo devemos recorrer ao  e:



CONHECIMENTOS SOBRE O PROGRAMA MICROSOFT WORD 2013:(1) SABER IDENTIFICAR, CARACTERIZAR, USAR, ALTERAR, CONFIGURAR E PERSONALIZAR O AMBIENTE, COMPONENTES DA JANELA, FUNCIONALIDADES, MENUS, ÍCONES, BARRA DE FERRAMENTAS, GUIAS, GRUPOS E BOTÕES, TECLAS DE ATALHO, INCLUINDO NÚMERO DE PÁGINAS E PALAVRAS, ERROS DE REVISÃO, IDIOMA, MODOS DE EXIBIÇÃO DO DOCUMENTO E ZOOM; (2) ABRIR, FECHAR, CRIAR, EXCLUIR, VISUALIZAR, FORMATAR, ALTERAR, SALVAR, CONFIGURAR DOCUMENTOS, UTILIZADO AS BARRAS DE FERRAMENTAS, MENUS, ÍCONES, BOTÕES, GUIAS E GRUPOS DA FAIXA DE OPÇÕES, TECLADO E/OU MOUSE; (3) IDENTIFICAR E UTILIZAR OS BOTÕES E ÍCONES DAS BARRAS DE FERRAMENTAS DAS GUIAS E GRUPOS INÍCIO, INSERIR, LAYOUT DA PÁGINA, REFERÊNCIAS, CORRESPONDÊNCIAS, REVISÃO E EXIBIÇÃO, PARA FORMATAR, PERSONALIZAR, CONFIGURAR, ALTERAR E RECONHECER A FORMATAÇÃO DE TEXTOS E DOCUMENTOS; (4) SABER IDENTIFICAR AS CONFIGURAÇÕES E CONFIGURAR AS OPÇÕES DO WORD; E (5) SABER USAR A AJUDA

Conhecido como o mais popular editor de textos do mercado, a versão 2013 do Microsoft Word traz tudo o que é necessário para editar textos simples ou enriquecidos com imagens, links, gráficos e tabelas, entre outros elementos¹.

A compatibilidade entre todos os componentes da família Office 2013 é outro dos pontos fortes do Microsoft Word 2013. É possível exportar texto e importar outros elementos para o Excel, o PowerPoint ou qualquer outro dos programas incluídos no Office.

Outra das novidades do Microsoft Word 2013 é a possibilidade de guardar os documentos na nuvem usando o serviço SkyDrive. Dessa forma, é possível acessar documentos do Office de qualquer computador e ainda compartilhá-los com outras pessoas.

¹ https://edisciplinas.usp.br/pluginfile.php/4685295/mod_resource/content/1/Apostila%20de%20Word.pdf

CULTURA POPULAR, PERSONALIDADES, PONTOS TURÍSTICOS, ORGANIZAÇÃO POLÍTICA E TERRITORIAL, DIVISÃO POLÍTICA, REGIÕES ADMINISTRATIVAS, REGIONALIZAÇÃO DO IBGE, HIERARQUIA URBANA, SÍMBOLOS, ESTRUTURA DOS PODERES, FAUNA E FLORA LOCAIS, HIDROGRAFIA E RELEVO, MATRIZ PRODUTIVA, MATRIZ ENERGÉTICA E MATRIZ DE TRANSPORTE, UNIDADES DE CONSERVAÇÃO, HISTÓRIA E GEOGRAFIA DO ESTADO, DO MUNICÍPIO E DA REGIÃO QUE O CERCA

**Rio Grande do Sul
Aspectos Políticos**

À nível de Brasil, o Rio Grande do Sul situa-se na Região Sul do País.



Herdeira de um padrão de colonização baseado em pequenas propriedades voltadas para os mercados internos, a Região Sul atualmente se destaca na produção industrial e agrícola e apresenta indicadores sociais acima da média nacional.

→ **Domínios naturais:** Entre os aspectos naturais da Região Sul destacam-se o clima subtropical, o relevo predominantemente planáltico e a presença de formações vegetais características, como a Mata das Araucárias e as Pradarias.

→ **Ocupação territorial:** Iniciada pelos portugueses no século XVII, a colonização da Região Sul ganhou impulso no século XIX, quando se estabeleceram os principais núcleos de povoamento fundados por imigrantes europeus.

→ **Dinâmica e diversificação econômica:** Na Região Sul, os ramos industriais que mais se desenvolveram utilizam como matéria-prima os produtos da Agropecuária. Porto Alegre e Curitiba, porém, destacam-se pela diversidade de seus parques industriais, que incluem também os setores metalúrgico e automobilístico.

A diversificação em diferentes setores econômicos acarretou transformações sociais na Região Sul. A modernização da agricultura e o fortalecimento da agroindústria aceleraram o êxodo rural, aumentando a migração para outros estados e a ocupação de áreas urbanas.

→ **Distribuição de renda:** A Região Sul apresenta distribuição de renda menos desigual que a média do Brasil. Enquanto a parcela da população com rendimento mensal de até um salário mínimo é de aproximadamente 5,8% menor que a nacional, os percentuais das outras classes de rendimento dessa região são maiores do que os brasileiros.

Essa distribuição de renda da população é similar à da Região Sudeste. Aproximadamente um quarto das pessoas possui rendimento mensal entre um e dois salários mínimos.

→ **Distribuição populacional:** A distribuição populacional da Região Sul é a mais homogênea do País devido à área reduzida dessa região e à sua ocupação em pequenas propriedades com produções diversificadas, o que pode ser relacionado com o processo de ocupação e desenvolvimento de núcleos populacionais no interior dos estados.

A população é bem distribuída no território e a estrutura fundiária é a menos desigual do País. As terras parceladas em pequenas propriedades são características da agricultura familiar.

No tocante ao Rio Grande do Sul, a repartição constitucional dos três poderes, no respectivo Estado, tem o Poder Executivo representado pelo Governador, Eduardo Figueiredo Cavalheiro Leite. Sua sede é o Palácio Piratini, que desde 1921, faz-se a sede do governo gaúcho.

O Poder legislativo, é unicameral, sendo representado pela Assembleia Legislativa, localizada no Palácio Farroupilha.

Já o Poder Judiciário é representado pelo Tribunal de Justiça do Estado, bem como seus demais tribunais e juizes. Sua sede está localizada no centro de Porto Alegre.

Além dos três poderes, o estado também permite a participação popular nas decisões do governo através de referendos e plebiscitos.

Sua atual Constituição foi promulgada em 3 de outubro de 1989.

O Rio Grande do Sul está dividido em 497 municípios. O mais populoso deles é a capital, Porto Alegre, que de acordo com dados de 2019, do IBGE¹, possui aproximadamente 1.483.771 habitantes, sendo a cidade mais rica do estado.

São **Símbolos** do Estado do Rio grande do Sul²:

Bandeira



1<https://cidades.ibge.gov.br/brasil/rs/porto-alegre/panorama>

2<https://estado.rs.gov.br/simbolos>

Fontes literárias indicam que a Bandeira do Rio Grande do Sul é originária da época da Guerra dos Farrapos, em 1835, mas sem o brasão de armas até então. Sua autoria é controversa: enquanto alguns apontam Bernardo Pires, outros falam em José Mariano de Mattos.

Algumas de suas características são de evidente inspiração maçônica, como as duas colunas que ladeiam o losango invertido, idênticas às encontradas em todos os templos maçônicos.

Foi adotada como símbolo oficial do Estado logo nos primeiros anos da república, sendo promulgada pela Constituição Estadual em 14 de julho de 1891. No entanto, nenhuma lei posterior foi criada regulamentando seu uso ou descrição.

Durante o Estado Novo (1937 a 1946), Getúlio Vargas suspendeu o uso dos símbolos estaduais e municipais, incluindo bandeiras e brasões. O restabelecimento viria somente em 5 de janeiro de 1966 pela lei nº 5.213.

Não há um consenso sobre o que representam as cores da bandeira rio-grandense. Uma versão, possivelmente mais próxima da real, diz que a faixa verde significa a mata dos pampas, a vermelha simboliza o ideal revolucionário e a coragem do povo, e a amarela representa as riquezas nacionais do território gaúcho.

Algumas fontes, entretanto, alegam que as cores expressariam o auriverde do Brasil separado pelo vermelho da guerra. Outras mencionam que o vermelho seria o ideal republicano.

Brasão



Sabe-se que tanto o lema, Liberdade, Igualdade e Humanidade, quanto os símbolos estão diretamente ligados ao Positivismo.

À época, a elite gaúcha militar e política, em sua maioria, era ligada à Religião da Humanidade, como também era conhecido o Positivismo de Auguste Comte. A colocação do termo Humanidade coube a Júlio de Castilhos, governador do Rio Grande do Sul e autor da sua constituição, que era considerado um grande seguidor das ideias do filósofo francês.

Hino

O Hino Rio-Grandense que hoje é cantado possui uma história bastante peculiar. A partir de sua criação, muitas controvérsias se apresentaram no caminho até o formato atual.

Existe o registro de três letras para a composição, desde os tempos do Decênio Heroico (como também se conhece a Revolução Farroupilha) até agora. Num espaço de tempo de quase um século, as três letras diferentes foram utilizadas até que uma comissão abalizada definisse o formato final.

O ano de 1933 era auge dos preparativos para a Semana do Centenário da Revolução Farroupilha. Aproveitando o momento de celebrações, um grupo de intelectuais reuniu-se para escolher a versão que se tornaria a letra definitiva do Hino do Rio Grande do Sul.

A partir daí, o Instituto Histórico e a Sociedade Rio-Grandense de Educação colaboraram para sua harmonização. A adoção viria em 1934, com a letra igual à escrita pelo autor no século passado, levando ao desuso os demais poemas.

A lei 5.213 oficializou o Hino Farroupilha, ou Hino Rio-Grandense, em 5 de janeiro de 1966. A letra é de Francisco Pinto da Fontoura, a música de Comendador Maestro Joaquim José Mendanha e a harmonização de Antônio Corte Real.

Aspectos Históricos

Quanto à ocupação do território que hoje pertence aos estados da Região Sul, inicialmente não fazia parte da América portuguesa, tendo ficado fora dos limites estabelecidos pelo Tratado de Tordesilhas.

Expedições exploradoras haviam percorrido a costa no século XVI, mas somente no século XVII começaram as atividades colonizadoras na região.

Com o domínio espanhol sobre Portugal (1580 – 1640), o Tratado de Tordesilhas perdeu sua validade, uma vez que todas as terras pertenciam ao monarca espanhol.

Colonos portugueses então se estabeleceram em territórios espanhóis, adquirindo para Portugal soberania sobre essas áreas.

Jesuítas ultrapassaram a linha de Tordesilhas ao sul, fundando missões em áreas da campanha gaúcha, onde índios aldeados criavam gado, trazidos dos territórios que formaram o Uruguai e a Argentina, e plantavam erva-mate.

Outros povoados também foram fundados, como o de Nossa Senhora do Desterro, atual Florianópolis.

Ainda no século XVII, os bandeirantes paulistas iniciaram o apresamento dos índios aldeados nas missões, que se destinavam à sua proteção e catequese, para vendê-los às capitânicas luso-espanholas, produtoras de açúcar.

Com a expulsão dos holandeses do Nordeste (1654), o tráfico negreiro voltou a estabelecer os engenhos. No entanto, quando o domínio espanhol chegou ao fim, as missões estavam praticamente destruídas; o gado, solto, começou a se reproduzir nos campos do sul.

Tropeiros paulistas, índios aldeados e pessoas errantes passaram então a se dedicar à caça do gado selvagem e ao comércio de couro.

Com a descoberta de ouro e o desenvolvimento das minas gerais durante o século XVIII, os tropeiros desenvolveram um novo negócio, caçavam os animais, reuniam estes em currais e os transportavam até as áreas mineradoras.

À Coroa Portuguesa, porém, interessava garantir a posse das terras ao sul. Para isso, na metade do século XVIII, Portugal enviou casais de açorianos ao território do atual Rio Grande do Sul e de Santa Catarina, especialmente para a faixa litorânea, com o objetivo de povoar a região. Lotes de terra também foram doados à tropeiros, que, além de se fixar na área, deram início

à criação do gado em grandes estâncias, atividade que se transformaria numa das mais importantes do atual Rio Grande do Sul.

No século XIX, surgiram diversos núcleos de povoamento na Região Sul. Em 1808, famílias de açorianos fundaram a cidade de Porto Alegre, no Rio Grande do Sul.

Os primeiros imigrantes alemães se dirigiram para a atual cidade de São Leopoldo, no Vale do Rio dos Sinos, em 1824. Os italianos chegaram a partir de 1875 e foram assentados em Caxias do Sul, Bento Gonçalves e Garibaldi.

Em Santa Catarina e no Rio Grande do Sul, os alemães formaram colônias de povoamento baseadas no cultivo de trigo e da policultura, ao passo que os italianos dedicaram-se ao cultivo da uva.

No Paraná, imigrantes eslavos voltaram-se para o extrativismo de madeira. Estavam lançadas as raízes de uma economia rural diversificada, baseada na policultura e no trabalho familiar.

Especificamente sobre o Rio Grande do Sul, alguns autores apontam que a identidade regional dos estados do Sul é fruto da formação social e territorial, única no Brasil, constituída socialmente no século XIX e politicamente entre 1892 e 1930³.

O principal período de constituição dessa formação foi o século XIX e a formação especificamente do Rio Grande do Sul foi fruto do fato da fronteira estar em guerra, envolvido pelas disputas militares entre Portugal e Espanha pela posse da Colônia de Sacramento no século XVII. Seu território mesmo ora pertenceu à Espanha, ora a Portugal.

A partir de um dado momento, a fronteira ficava entre Porto Alegre e Rio Pardo e o Uruguai incorporado como Província Cisplatina. Depois veio a Revolução Farroupilha e as infundáveis guerras contra os Estados do Prata, que só terminaram em 1870.

Nessas guerras, foi sempre o Rio Grande do Sul que forneceu os importantes contingentes em homens mesmo com a população desorganizada nas mobilizações militares. O território do estado era passagem obrigatória para que as tropas brasileiras atingissem os países do Prata.

Na época da substituição do trabalho escravo pelo livre, questão de grande importância na economia brasileira no século XIX, teve início uma relação importante entre abolição e imigração no Rio Grande do Sul. A imigração sufocou o setor escravista com falta de mão de obra, pois os imigrantes possuíam um destino em outro lugar que não o do trabalho ao lado dos escravos.

Em meados do século XIX, o governo imperial estabeleceu a colonização não ibérica como um mundo diferente do escravista tradicional e que deveria inclusive opor-se a ele. O objetivo era iniciar a formação de uma classe média rural proprietária e não escravista para se contrapor ao poder dos latifundiários e escravistas.

Aspectos Geográficos



Rio Grande do Sul no mapa do Brasil

Posição

O Rio Grande do Sul é o estado mais meridional do Brasil, localiza-se no extremo sul do país. Tem um território de 282.062 km², ou seja, 3,30% da área do país. É o maior estado da região sul, sendo o nono maior Estado brasileiro, o que corresponde a 6% da população nacional. O volume populacional fica atrás apenas de São Paulo, Minas Gerais, Rio de Janeiro e Bahia⁴.

Situação Geográfica

A situação geográfica de um território é definida pela sua posição em relação a fatos ou elementos externos capazes de influir em sua história e em seu desenvolvimento. Assim, pode-se afirmar que a situação geográfica do Rio Grande do Sul reveste-se de grande importância geopolítica em razão da extensa fronteira com a Argentina e o Uruguai e da proximidade com o Paraguai.

As fronteiras do estado formaram-se em meio a intensas disputas entre portugueses e espanhóis, às quais se seguiram sucessivos conflitos entre o Brasil e seus vizinhos platinos. Ou seja, são áreas nas quais sempre predominou a preocupação com a preservação e a defesa e que por isso marcam de modo concreto a separação entre o território brasileiro e dos países vizinhos.

Hoje, no estágio de capitalismo globalizado e sob patrocínio do Mercosul, as fronteiras que outrora eram elementos de separação, tendem a se tornar espaços onde avança a pretendida integração.

Nesse sentido, o Rio Grande do Sul tem uma situação potencialmente favorável por sua proximidade com Montevidéu, Assunção, Buenos Aires, Santiago, São Paulo, Rio de Janeiro e Brasília.

³<https://cidades.ibge.gov.br/brasil/rs/historico>

⁴<https://geovest.files.wordpress.com/2012/09/rio-grande-do-sul-21.pdf>

BRASIL. CONSTITUIÇÃO DA REPÚBLICA FEDERATIVA DO BRASIL, PROMULGADA EM 05 DE OUTUBRO DE 1988, COM AS ALTERAÇÕES DAS EMENDAS CONSTITUCIONAIS PUBLICADAS ATÉ 21 DE OUTUBRO DE 2015. TÍTULO I – DOS PRINCÍPIOS FUNDAMENTAIS – ART 1º AO 4º; TÍTULO II – DOS DIREITOS E GARANTIAS FUNDAMENTAIS – ART 5º AO 17; TÍTULO III – DA ORGANIZAÇÃO DO ESTADO. DA ORGANIZAÇÃO POLÍTICO-ADMINISTRATIVA – ART. 18 AO 31; DA ADMINISTRAÇÃO PÚBLICA – ART. 37 AO 41. TÍTULO VI – DA TRIBUTAÇÃO E DO ORÇAMENTO – ART. 145 AO 167; TÍTULO VII – DA ORDEM ECONÔMICA E FINANCEIRA – ART. 170 AO 192 E TÍTULO VIII – DA ORDEM SOCIAL – ART. 193 AO 232

**CONSTITUIÇÃO DA REPÚBLICA
FEDERATIVA DO BRASIL DE 1988**

PREÂMBULO

Nós, representantes do povo brasileiro, reunidos em Assembleia Nacional Constituinte para instituir um Estado Democrático, destinado a assegurar o exercício dos direitos sociais e individuais, a liberdade, a segurança, o bem-estar, o desenvolvimento, a igualdade e a justiça como valores supremos de uma sociedade fraterna, pluralista e sem preconceitos, fundada na harmonia social e comprometida, na ordem interna e internacional, com a solução pacífica das controvérsias, promulgamos, sob a proteção de Deus, a seguinte CONSTITUIÇÃO DA REPÚBLICA FEDERATIVA DO BRASIL.

**TÍTULO I
DOS PRINCÍPIOS FUNDAMENTAIS**

Art. 1º A República Federativa do Brasil, formada pela união indissolúvel dos Estados e Municípios e do Distrito Federal, constitui-se em Estado Democrático de Direito e tem como fundamentos:

- I - a soberania;
- II - a cidadania;
- III - a dignidade da pessoa humana;
- IV - os valores sociais do trabalho e da livre iniciativa;(Vide Lei nº 13.874, de 2019)
- V - o pluralismo político.

Parágrafo único. Todo o poder emana do povo, que o exerce por meio de representantes eleitos ou diretamente, nos termos desta Constituição.

Art. 2º São Poderes da União, independentes e harmônicos entre si, o Legislativo, o Executivo e o Judiciário.

Art. 3º Constituem objetivos fundamentais da República Federativa do Brasil:

- I - construir uma sociedade livre, justa e solidária;
- II - garantir o desenvolvimento nacional;
- III - erradicar a pobreza e a marginalização e reduzir as desigualdades sociais e regionais;
- IV - promover o bem de todos, sem preconceitos de origem, raça, sexo, cor, idade e quaisquer outras formas de discriminação.

Art. 4º A República Federativa do Brasil rege-se nas suas relações internacionais pelos seguintes princípios:

- I - independência nacional;
- II - prevalência dos direitos humanos;
- III - autodeterminação dos povos;

- IV - não-intervenção;
- V - igualdade entre os Estados;
- VI - defesa da paz;
- VII - solução pacífica dos conflitos;
- VIII - repúdio ao terrorismo e ao racismo;
- IX - cooperação entre os povos para o progresso da humanidade;
- X - concessão de asilo político.

Parágrafo único. A República Federativa do Brasil buscará a integração econômica, política, social e cultural dos povos da América Latina, visando à formação de uma comunidade latino-americana de nações.

**TÍTULO II
DOS DIREITOS E GARANTIAS FUNDAMENTAIS**

**CAPÍTULO I
DOS DIREITOS E DEVERES INDIVIDUAIS E COLETIVOS**

Art. 5º Todos são iguais perante a lei, sem distinção de qualquer natureza, garantindo-se aos brasileiros e aos estrangeiros residentes no País a inviolabilidade do direito à vida, à liberdade, à igualdade, à segurança e à propriedade, nos termos seguintes:

- I - homens e mulheres são iguais em direitos e obrigações, nos termos desta Constituição;
- II - ninguém será obrigado a fazer ou deixar de fazer alguma coisa senão em virtude de lei;
- III - ninguém será submetido a tortura nem a tratamento desumano ou degradante;
- IV - é livre a manifestação do pensamento, sendo vedado o anonimato;
- V - é assegurado o direito de resposta, proporcional ao agravo, além da indenização por dano material, moral ou à imagem;
- VI - é inviolável a liberdade de consciência e de crença, sendo assegurado o livre exercício dos cultos religiosos e garantida, na forma da lei, a proteção aos locais de culto e a suas liturgias;
- VII - é assegurada, nos termos da lei, a prestação de assistência religiosa nas entidades civis e militares de internação coletiva;
- VIII - ninguém será privado de direitos por motivo de crença religiosa ou de convicção filosófica ou política, salvo se as invocar para eximir-se de obrigação legal a todos imposta e recusar-se a cumprir prestação alternativa, fixada em lei;
- IX - é livre a expressão da atividade intelectual, artística, científica e de comunicação, independentemente de censura ou licença;
- X - são invioláveis a intimidade, a vida privada, a honra e a imagem das pessoas, assegurado o direito a indenização pelo dano material ou moral decorrente de sua violação;
- XI - a casa é asilo inviolável do indivíduo, ninguém nela podendo penetrar sem consentimento do morador, salvo em caso de flagrante delito ou desastre, ou para prestar socorro, ou, durante o dia, por determinação judicial;(Vide Lei nº 13.105, de 2015) (Vigência)
- XII - é inviolável o sigilo da correspondência e das comunicações telegráficas, de dados e das comunicações telefônicas, salvo, no último caso, por ordem judicial, nas hipóteses e na forma que a lei estabelecer para fins de investigação criminal ou instrução processual penal;(Vide Lei nº 9.296, de 1996)
- XIII - é livre o exercício de qualquer trabalho, ofício ou profissão, atendidas as qualificações profissionais que a lei estabelecer;

XIV - é assegurado a todos o acesso à informação e resguardado o sigilo da fonte, quando necessário ao exercício profissional;

XV - é livre a locomoção no território nacional em tempo de paz, podendo qualquer pessoa, nos termos da lei, nele entrar, permanecer ou dele sair com seus bens;

XVI - todos podem reunir-se pacificamente, sem armas, em locais abertos ao público, independentemente de autorização, desde que não frustrem outra reunião anteriormente convocada para o mesmo local, sendo apenas exigido prévio aviso à autoridade competente;

XVII - é plena a liberdade de associação para fins lícitos, vedada a de caráter paramilitar;

XVIII - a criação de associações e, na forma da lei, a de cooperativas independem de autorização, sendo vedada a interferência estatal em seu funcionamento;

XIX - as associações só poderão ser compulsoriamente dissolvidas ou ter suas atividades suspensas por decisão judicial, exigindo-se, no primeiro caso, o trânsito em julgado;

XX - ninguém poderá ser compelido a associar-se ou a permanecer associado;

XXI - as entidades associativas, quando expressamente autorizadas, têm legitimidade para representar seus filiados judicial ou extrajudicialmente;

XXII - é garantido o direito de propriedade;

XXIII - a propriedade atenderá a sua função social;

XXIV - a lei estabelecerá o procedimento para desapropriação por necessidade ou utilidade pública, ou por interesse social, mediante justa e prévia indenização em dinheiro, ressalvados os casos previstos nesta Constituição;

XXV - no caso de iminente perigo público, a autoridade competente poderá usar de propriedade particular, assegurada ao proprietário indenização ulterior, se houver dano;

XXVI - a pequena propriedade rural, assim definida em lei, desde que trabalhada pela família, não será objeto de penhora para pagamento de débitos decorrentes de sua atividade produtiva, dispondo a lei sobre os meios de financiar o seu desenvolvimento;

XXVII - aos autores pertence o direito exclusivo de utilização, publicação ou reprodução de suas obras, transmissível aos herdeiros pelo tempo que a lei fixar;

XXVIII - são assegurados, nos termos da lei:

a) a proteção às participações individuais em obras coletivas e à reprodução da imagem e voz humanas, inclusive nas atividades desportivas;

b) o direito de fiscalização do aproveitamento econômico das obras que criarem ou de que participarem aos criadores, aos intérpretes e às respectivas representações sindicais e associativas;

XXIX - a lei assegurará aos autores de inventos industriais privilégio temporário para sua utilização, bem como proteção às criações industriais, à propriedade das marcas, aos nomes de empresas e a outros signos distintivos, tendo em vista o interesse social e o desenvolvimento tecnológico e econômico do País;

XXX - é garantido o direito de herança;

XXXI - a sucessão de bens de estrangeiros situados no País será regulada pela lei brasileira em benefício do cônjuge ou dos filhos brasileiros, sempre que não lhes seja mais favorável a lei pessoal do "de cujus";

XXXII - o Estado promoverá, na forma da lei, a defesa do consumidor;

XXXIII - todos têm direito a receber dos órgãos públicos informações de seu interesse particular, ou de interesse coletivo ou geral, que serão prestadas no prazo da lei, sob pena de responsabilidade, ressalvadas aquelas cujo sigilo seja imprescindível à segurança da sociedade e do Estado;(Regulamento) (Vide Lei nº 12.527, de 2011)

XXXIV - são a todos assegurados, independentemente do pagamento de taxas:

a) o direito de petição aos Poderes Públicos em defesa de direitos ou contra ilegalidade ou abuso de poder;

b) a obtenção de certidões em repartições públicas, para defesa de direitos e esclarecimento de situações de interesse pessoal;

XXXV - a lei não excluirá da apreciação do Poder Judiciário lesão ou ameaça a direito;

XXXVI - a lei não prejudicará o direito adquirido, o ato jurídico perfeito e a coisa julgada;

XXXVII - não haverá júízo ou tribunal de exceção;

XXXVIII - é reconhecida a instituição do júri, com a organização que lhe der a lei, assegurados:

a) a plenitude de defesa;

b) o sigilo das votações;

c) a soberania dos veredictos;

d) a competência para o julgamento dos crimes dolosos contra a vida;

XXXIX - não há crime sem lei anterior que o defina, nem pena sem prévia cominação legal;

XL - a lei penal não retroagirá, salvo para beneficiar o réu;

XLI - a lei punirá qualquer discriminação atentatória dos direitos e liberdades fundamentais;

XLII - a prática do racismo constitui crime inafiançável e imprescritível, sujeito à pena de reclusão, nos termos da lei;

XLIII - a lei considerará crimes inafiançáveis e insuscetíveis de graça ou anistia a prática da tortura, o tráfico ilícito de entorpecentes e drogas afins, o terrorismo e os definidos como crimes hediondos, por eles respondendo os mandantes, os executores e os que, podendo evitá-los, se omitirem;(Regulamento)

XLIV - constitui crime inafiançável e imprescritível a ação de grupos armados, civis ou militares, contra a ordem constitucional e o Estado Democrático;

XLV - nenhuma pena passará da pessoa do condenado, podendo a obrigação de reparar o dano e a decretação do perdimento de bens ser, nos termos da lei, estendidas aos sucessores e contra eles executadas, até o limite do valor do patrimônio transferido;

XLVI - a lei regulará a individualização da pena e adotará, entre outras, as seguintes:

a) privação ou restrição da liberdade;

b) perda de bens;

c) multa;

d) prestação social alternativa;

e) suspensão ou interdição de direitos;

XLVII - não haverá penas:

a) de morte, salvo em caso de guerra declarada, nos termos do art. 84, XIX;

b) de caráter perpétuo;

c) de trabalhos forçados;

d) de banimento;

e) cruéis;

XLVIII - a pena será cumprida em estabelecimentos distintos, de acordo com a natureza do delito, a idade e o sexo do apenado;

XLIX - é assegurado aos presos o respeito à integridade física e moral;

L - às presidiárias serão asseguradas condições para que possam permanecer com seus filhos durante o período de amamentação;

LI - nenhum brasileiro será extraditado, salvo o naturalizado, em caso de crime comum, praticado antes da naturalização, ou de comprovado envolvimento em tráfico ilícito de entorpecentes e drogas afins, na forma da lei;

LII - não será concedida extradição de estrangeiro por crime político ou de opinião;

LIII - ninguém será processado nem sentenciado senão pela autoridade competente;

LIV - ninguém será privado da liberdade ou de seus bens sem o devido processo legal;

LV - aos litigantes, em processo judicial ou administrativo, e aos acusados em geral são assegurados o contraditório e ampla defesa, com os meios e recursos a ela inerentes;

LVI - são inadmissíveis, no processo, as provas obtidas por meios ilícitos;

LVII - ninguém será considerado culpado até o trânsito em julgado de sentença penal condenatória;

LVIII - o civilmente identificado não será submetido a identificação criminal, salvo nas hipóteses previstas em lei;(Regulamento)

LIX - será admitida ação privada nos crimes de ação pública, se esta não for intentada no prazo legal;

LX - a lei só poderá restringir a publicidade dos atos processuais quando a defesa da intimidade ou o interesse social o exigirem;

LXI - ninguém será preso senão em flagrante delito ou por ordem escrita e fundamentada de autoridade judiciária competente, salvo nos casos de transgressão militar ou crime propriamente militar, definidos em lei;

LXII - a prisão de qualquer pessoa e o local onde se encontre serão comunicados imediatamente ao juiz competente e à família do preso ou à pessoa por ele indicada;

LXIII - o preso será informado de seus direitos, entre os quais o de permanecer calado, sendo-lhe assegurada a assistência da família e de advogado;

LXIV - o preso tem direito à identificação dos responsáveis por sua prisão ou por seu interrogatório policial;

LXV - a prisão ilegal será imediatamente relaxada pela autoridade judiciária;

LXVI - ninguém será levado à prisão ou nela mantido, quando a lei admitir a liberdade provisória, com ou sem fiança;

LXVII - não haverá prisão civil por dívida, salvo a do responsável pelo inadimplemento voluntário e inescusável de obrigação alimentícia e a do depositário infiel;

LXVIII - conceder-se-á “habeas-corpus” sempre que alguém sofrer ou se achar ameaçado de sofrer violência ou coação em sua liberdade de locomoção, por ilegalidade ou abuso de poder;

LXIX - conceder-se-á mandado de segurança para proteger direito líquido e certo, não amparado por “habeas-corpus” ou “habeas-data”, quando o responsável pela ilegalidade ou abuso de poder for autoridade pública ou agente de pessoa jurídica no exercício de atribuições do Poder Público;

LXX - o mandado de segurança coletivo pode ser impetrado por:

a) partido político com representação no Congresso Nacional;

b) organização sindical, entidade de classe ou associação legalmente constituída e em funcionamento há pelo menos um ano, em defesa dos interesses de seus membros ou associados;

LXXI - conceder-se-á mandado de injunção sempre que a falta de norma regulamentadora torne inviável o exercício dos direitos e liberdades constitucionais e das prerrogativas inerentes à nacionalidade, à soberania e à cidadania;

LXXII - conceder-se-á “habeas-data”:

a) para assegurar o conhecimento de informações relativas à pessoa do impetrante, constantes de registros ou bancos de dados de entidades governamentais ou de caráter público;

b) para a retificação de dados, quando não se prefira fazê-lo por processo sigiloso, judicial ou administrativo;

LXXIII - qualquer cidadão é parte legítima para propor ação popular que vise a anular ato lesivo ao patrimônio público ou de entidade de que o Estado participe, à moralidade administrativa, ao meio ambiente e ao patrimônio histórico e cultural, ficando o autor, salvo comprovada má-fé, isento de custas judiciais e do ônus da sucumbência;

LXXIV - o Estado prestará assistência jurídica integral e gratuita aos que comprovarem insuficiência de recursos;

LXXV - o Estado indenizará o condenado por erro judiciário, assim como o que ficar preso além do tempo fixado na sentença;

LXXVI - são gratuitos para os reconhecidamente pobres, na forma da lei:(Vide Lei nº 7.844, de 1989)

a) o registro civil de nascimento;

b) a certidão de óbito;

LXXVII - são gratuitas as ações de “habeas-corpus” e “habeas-data”, e, na forma da lei, os atos necessários ao exercício da cidadania.(Regulamento)

LXXVIII - a todos, no âmbito judicial e administrativo, são assegurados a razoável duração do processo e os meios que garantam a celeridade de sua tramitação.(Incluído pela Emenda Constitucional nº 45, de 2004) (Vide ADIN 3392)

LXXIX - é assegurado, nos termos da lei, o direito à proteção dos dados pessoais, inclusive nos meios digitais.(Incluído pela Emenda Constitucional nº 115, de 2022)

§ 1º As normas definidoras dos direitos e garantias fundamentais têm aplicação imediata.

§ 2º Os direitos e garantias expressos nesta Constituição não excluem outros decorrentes do regime e dos princípios por ela adotados, ou dos tratados internacionais em que a República Federativa do Brasil seja parte.

§ 3º Os tratados e convenções internacionais sobre direitos humanos que forem aprovados, em cada Casa do Congresso Nacional, em dois turnos, por três quintos dos votos dos respectivos membros, serão equivalentes às emendas constitucionais.(Incluído pela Emenda Constitucional nº 45, de 2004) (Atos aprovados na forma deste parágrafo:DLG nº 186, de 2008 ,DEC 6.949, de 2009 ,DLG 261, de 2015 ,DEC 9.522, de 2018)(Vide ADIN 3392)

§ 4º O Brasil se submete à jurisdição de Tribunal Penal Internacional a cuja criação tenha manifestado adesão.(Incluído pela Emenda Constitucional nº 45, de 2004)

CAPÍTULO II DOS DIREITOS SOCIAIS

Art. 6º São direitos sociais a educação, a saúde, a alimentação, o trabalho, a moradia, o transporte, o lazer, a segurança, a previdência social, a proteção à maternidade e à infância, a assistência aos desamparados, na forma desta Constituição.(Reação dada pela Emenda Constitucional nº 90, de 2015)

HISTÓRIA DA EDUCAÇÃO

A educação está presente em todas as sociedades e passa por diversas mudanças ao longo do tempo. A sociedade, de uma forma ou de outra, se educa – e a educação molda o homem e, a depender da finalidade dela na sociedade, pode ser utilizada como forma de dominação ou de libertação. É necessário que haja educação para que a sociedade se desenvolva, tenha cidadãos críticos. A evolução da educação está intrinsecamente ligada à evolução da sociedade. Segundo Gadotti (1999), a prática da educação é muito anterior ao pensamento pedagógico, que surge com a reflexão sobre a prática, pela necessidade de sistematizá-la e organizá-la em função de determinados objetivos. Como afirma Paulo Freire (1993), a educação como intervenção inspira mudanças radicais na sociedade, na economia, nas relações humanas e na busca dos direitos, ou seja, uma sociedade sem educação não evolui. Diante da grande importância da educação, se torna necessário estudar a História da Educação em seus mais diversos contextos, pois ela proporciona o conhecimento do passado da humanidade, criando assim novas perspectivas. Para Aranha (2006, p. 24),

Estudar a educação e suas teorias no contexto histórico em que surgiram, para observar a concomitância entre suas crises e as do sistema social, não significa, porém, que essa sincronia deva ser entendida como simples paralelismo entre fatos da educação e fatos políticos e sociais. Na verdade, as questões de educação são engendradas nas reações que se estabelecem entre as pessoas nos diversos segmentos da comunidade. A educação não é, portanto, um fenômeno neutro, mas sofre efeitos do jogo do poder, por estar de fato envolvida na política.

Logo, ao estudar a História da Educação podemos compreender que não há mudanças sem educação e podemos pensar os indivíduos como agentes construtores de história, ou seja, podemos perceber a importância da educação na sociedade e na formação cultural, social e econômica dela. O Brasil apresenta, em cada período de sua história, realidades e contextos diferentes, mas que, evidentemente, não difere o modelo de educação destinado às classes populares: uma educação domesticadora, elitista, reacionária, não raro às vezes, em precárias condições, privando-as, assim, de uma educação democrática, libertadora, transformadora e realmente de qualidade.

Por mais que as leis elaboradas ao longo dos anos indicassem mudanças, a realidade pouco mudava e, a educação, com toda a sua magnitude, se destinou a beneficiar a classe dominante em detrimento das classes populares, contribuindo para formar “objetos”, quando deveria formar sujeitos da história.

A educação durante o Período Colonial (1500-1822)

A história do Brasil é marcada preponderantemente pela dependência, exploração, violência, desrespeito às diferenças culturais e privilégio de alguns em detrimento da grande maioria da população. É com a chegada do elemento europeu a terras brasileiras que essa situação inicia-se, provocando um choque cultural que rebaixa o índio e, posteriormente, o negro e enaltece o branco, seu projeto de colonização e seu desejo desmedido de expandir-se territorial e economicamente.

Nesse contexto, a Companhia de Jesus, que foi fundada para contrapor-se ao avanço da Reforma Protestante, foi trazida para o Brasil para desenvolver um trabalho educativo e missionário, com o objetivo de catequisar e instruir os índios e colaborar para que estes se tornem mais dóceis e, conseqüentemente, mais fáceis de serem aproveitados como mão de obra. “A organização escolar na Colônia está como não poderia deixar de ser, estreitamente vinculada à política colonizadora dos portugueses” (Ribeiro, 1986, p. 24). A obra educativa dos jesuítas estava integrada à política colonizadora; durante pouco mais de dois séculos foi a responsável quase exclusiva pela educação no período; além de ser um ensino totalmente acrítico e alheio à realidade da vida da colônia, foi aos poucos se transformando em uma educação de elite e, em conseqüência, num instrumento de ascensão social. O ensino não poderia interessar à grande massa pobre, pois não apresentava utilidade prática, visava uma economia fundada na agricultura e no trabalho escravo; o ensino jesuítico só poderia interessar àqueles que não precisavam trabalhar para sobreviver. A Companhia de Jesus, que tinha inicialmente em seus objetivos catequisar e instruir o índio, de acordo com o *Ratio*, foi aos poucos se configurando como forte instrumento de formação da elite colonial, ficando os indígenas e as classes mais pobres à mercê da instrução. Segundo Piletti (1991, p. 34), “os jesuítas responsabilizaram-se pela educação dos filhos dos senhores de engenhos, dos colonos, dos índios e dos escravos”. Ribeiro (1986, p. 29) elucida que “o plano legal (catequisar e instruir os índios) e o plano real se distanciaram. Os instruídos eram descendentes dos colonizadores. Os indígenas foram apenas catequisados”. Nesse sentido, não só o índio como todos aqueles que não faziam parte dos altos extratos da sociedade (pequena nobreza e seus descendentes) estavam excluídos da educação. O sistema de ensino jesuítico apresentava uma rede organizada de escolas e uniformidade de ação pedagógica. Além das escolas de ler e escrever, ministrava o ensino secundário e superior.

Todas as escolas jesuíticas eram regulamentadas por um documento, escrito por Inácio de Loyola, o *Ratio at que Instituto Studiorum*, chamado abreviadamente de *Ratio Studiorum*. Os jesuítas não se limitaram ao ensino das primeiras letras; além do curso elementar, eles mantinham os cursos de Letras e Filosofia, considerados secundários, e o curso de Teologia e Ciências Sagradas, de nível superior, para a formação de sacerdotes.

No curso de Letras estudava-se Gramática Latina, Humanidades e Retórica; no curso de Filosofia estudava-se Lógica, Metafísica, Moral, Matemática e Ciências Físicas e Naturais. Os que pretendiam seguir as profissões liberais iam estudar na Europa, na Universidade de Coimbra, em Portugal, a mais famosa no campo das ciências jurídicas e teológicas, e na Universidade de Montpellier, na França, a mais procurada na área de medicina (Bello, 1992. p. 2).

Em 1759, Sebastião José de Carvalho, o marquês de Pombal, primeiro-ministro de Portugal, após entrar em conflito com os jesuítas, os expulsou de todas as colônias portuguesas, suprimindo todas as suas escolas. A razão para esse conflito apontada por Piletti (1991) é o fato de os jesuítas se oporem ao controle do governo português. Com a supressão das escolas jesuíticas, “a educação brasileira (...) vivenciou uma grande ruptura histórica num processo já implantado e consolidado como modelo educacional” (Bello, 1992).

A reforma pombalina dos estudos menores objetivou, segundo Laert Ramos de Carvalho,

criar a escola útil aos fins do Estado e, nesse sentido, ao invés de preconizar uma política de difusão intensa e extensa do trabalho escolar, pretenderam os homens de Pombal organizar a escola que, antes de servir aos interesses da fé, servisse aos imperativos da Coroa (Piletti, 1992. p. 36).

Com a expulsão dos jesuítas, desmantelou-se toda uma estrutura administrativa de ensino e o Estado passou a assumir pela primeira vez os encargos da educação. Com isso, mudou-se o quadro de professores e até rebaixou o nível de ensino, porém não houve ruptura em suas estruturas, pois os substitutos foram pessoas preparadas pelos jesuítas e, aos serem recrutados, passaram a dar continuidade à sua ação pedagógica. “O ensino brasileiro, ao iniciar o século XIX, estava reduzido a pouco mais que nada” (Piletti, 1991, p. 37), já que, com a reforma pombalina, nenhum sistema educativo comparado ao jesuítico passou a existir.

A educação no Período Imperial (1822-1889)

Após a chegada da Família Real, em 1808, o Brasil apresentou desenvolvimento cultural considerável, mas o direito à educação permanecia restrito a alguns. A vinda da Família Real e mais adiante a Independência (1822) fizeram com que o ensino superior tivesse preocupação exclusiva, em detrimento de outros níveis de ensino, evidenciando o caráter classista da educação, ficando a classe pobre relegada a segundo plano, enquanto a classe dominante expandia cada vez mais seus privilégios. O objetivo fundamental da educação no Período Imperial era a formação das classes dirigentes. Para isso, *ao invés de procurar montar um sistema nacional de ensino, integrado em todos os seus graus e modalidades, as autoridades preocuparam-se mais em criar algumas escolas superiores e em regulamentar as vias de acesso a seus cursos, especialmente através do curso secundário e dos exames de ingresso aos estudos de nível superior* (Piletti, 1991, p. 41).

Em 1823, foi instituído o Método Lancaster ou “ensino mútuo”, em que, após treinamento, um aluno (decurião) ficaria incumbido de ensinar a um grupo de dez alunos (decúria), diminuindo, portanto, a necessidade de um número maior de professores.

A primeira Constituição Brasileira, outorgada em 1824, garantia apenas, em seu Art. 179, “a instrução primária e gratuita a todos os cidadãos”. No ano de 1827, uma lei determinou a criação de escolas de primeiras letras em todos os lugares e vilas, além de escolas para meninas, nunca concretizadas anteriormente. O ato adicional de 1834 e a Constituição de 1891 descentralizaram o ensino, mas não ofereceram condições às províncias de criar uma rede organizada de escolas, o que acabou contribuindo para o descaso com o ensino público e para que ele ficasse nas mãos da iniciativa privada, acentuando ainda mais o caráter classista e acadêmico, gerando assim um sistema dual de ensino: de um lado, uma educação voltada para a formação das elites, com os cursos secundários e superiores; de outro, o ensino primário e profissional, de forma bastante precária, para as classes populares.

O contexto educacional durante a Primeira República (1889-1930)

A dualidade do sistema educacional brasileiro, que conferia ao povo uma educação dessemelhante daquela conferida à elite, é herdada pela Primeira República juntamente com a desorganização que se arrastou durante o período monárquico. Surgiram inúmeras reformas para resolver a desorganização do sistema educacional, entre elas a Benjamin Constant, a Lei Orgânica Rivadávia Corrêa, a Carlos Maximiliano, porém foram apenas reformas paliativas, pois não se buscava mudar a estrutura educacional. Mudava-se até o sistema, mas a base da educação continuava. O modelo educacional que privilegiava a educação da elite, em detrimento da educação popular, é posto em questão na Primeira República. Mas os ideais republicanos que pretensamente alimentavam projetos de ver um

novo Brasil traziam, intrinsecamente, resquícios de um velho tempo, cujas bases erguiam as colunas da desigualdade social, em que, no cenário real, estava de um lado a classe pobre, sempre relegada a segundo plano; de outro, a classe dominante, expandindo cada vez mais os seus privilégios. O sistema federativo de governo, estabelecido pela Constituição da República de 1891, ao consagrar a descentralização do ensino, acabou construindo um sistema educacional pouco democrático, que privilegiava o ensino secundário e superior – responsabilidade da União –, em detrimento da expansão do ensino primário – que deve ser reservado aos estados. A descentralização que conferia maior poder aos estados podia representar, no plano das ideias, mudanças satisfatórias e significativas. Mas, na realidade, representou o descaso e o abandono dos estados mais pobres, que se viam cada vez mais à mercê da própria sorte. Isso se refletia no âmbito educacional e relegava principalmente os menos favorecidos a uma educação precária ou ao analfabetismo, já gritante em nosso país. Romanelli (1978, p. 43) afirma:

Vamos ver, assim, a educação e a cultura tomando impulso em determinadas regiões do sudeste do Brasil, sobretudo em São Paulo, e o restante dos estados seguindo, “sem transformações profundas, as linhas do seu desenvolvimento tradicional, predeterminadas na vida colonial e no regime do Império”.

Como é evidente, o Estado de São Paulo se destacava pelo maior investimento na área educacional. Porém é preciso ter em mente que a sua luta contra o analfabetismo, por meio da Liga de Defesa Nacional (1916) e da Liga Nacional do Brasil (1917), esta última com sede em São Paulo, representava consubstancialmente não o desejo de oferecer às camadas populares oportunidades iguais de desenvolvimento, mas sim o desejo de parte da emergente burguesia de afrentar a enraizada política oligárquica. Era preciso aumentar o contingente eleitoral, uma vez que o analfabeto era proibido de votar. Por essa razão, as lutas contra o analfabetismo se intensificaram, pois ele era tido como fator preponderante na perpetuação das oligarquias no governo; a alfabetização, então, era útil às transformações político-eleitorais. Sem deixar de considerar que era necessário também preparar as pessoas para a nova ordem econômica. Contudo, não havia uma rede de escolas públicas organizada, respeitável; as poucas que existiam nas cidades, eram destinadas ao atendimento dos filhos das classes abastadas. No interior do país, existiam algumas pequenas escolas rurais, funcionando em condições precárias, e o professorando não tinha qualquer formação profissional.

A educação após a Revolução de 1930 (1930-1937)

A Revolução de 1930 criou uma efervescência ideológica que operou importantes discussões e transformações no campo educacional; parecia que o país tinha realmente acordado para a importância da educação e para a necessidade de garantir a todos esse direito. O Decreto nº 19.850, de 11 de abril de 1931, criou o Ministério da Educação e as secretarias de Educação dos estados; em 1932, com o ideal de educação obrigatória, gratuita e laica, entre outros, surgiu o Manifesto dos Pioneiros da Educação Nova, com o objetivo de tornar público o que era e o que pretendia o Movimento Renovador. De acordo com Romanelli (1979, p. 147-148),

o manifesto sugere em que deve consistir a ação do Estado, reivindicando a laicidade do ensino público, a gratuidade, a obrigatoriedade e a coeducação. Reconhecendo pertencer ao cidadão o direito vital à educação e ao Estado o dever de assegurá-la e assegurá-la de forma que ela seja igual e, portanto, única, para todos quantos procurarem a escola pública, é evidente que esse direito só possa ser assegurado a todas as camadas sociais se a escola for gratuita.

Surgiram vários projetos, discussões importantes que deram origem à Constituição de 1934, que visava à organização do ensino brasileiro e incluía um capítulo exclusivo sobre educação, no qual o Governo Federal passou a assumir novas atribuições como:

- a função de integração e planejamento global da educação; a função normativa para todo o Brasil e todos os níveis educacionais; a função supletiva de estímulo e assistência técnica e a função de controle, supervisão e fiscalização (Piletti, 1991, p. 81-82).

A educação durante o Estado Novo (1937-1945) e o governo populista (1945-1964)

As discussões e reivindicações do período anterior e as conquistas do movimento renovador, expressos na Constituição de 1934, são consideravelmente enfraquecidas e até em alguns casos suprimidas pela Constituição de 1937. Segundo Ghiraldelli Jr. (1994, p. 81),

o Estado Novo se desincumbiu da educação pública através de sua legislação máxima, assumindo apenas um papel subsidiário. O ordenamento relativamente progressista alcançado em 34, quando a letra da lei determinou a educação como direito de todos e obrigação dos poderes públicos, foi substituído por um texto que desobrigou o Estado de manter e expandir o ensino público.

Parafraseando Ghiraldelli Jr. (1994), o Estado estava pouco interessado em oferecer às classes populares educação pública e gratuita, e isso ficou expressamente claro na Constituição de 1937, que pretendia contrariamente evidenciar o caráter dual da educação, em que, para a classe dominante estava destinado o ensino público ou particular; ao povo marginalizado, deveria destinar-se apenas o ensino profissionalizante. Com o fim do Estado Novo, o país retornou à normalidade democrática e passou a adotar uma nova constituição. Na área educacional, o texto de 1946 estabelecia alguns direitos garantidos pela Constituição de 1934 e suprimidos pela do Estado Novo. A educação como direito de todos está claramente expressa em seu Art. 166. O Art. 167 afirma que o ensino deverá ser ministrado pelos poderes públicos, embora livre à iniciativa particular, respeitando as determinações legais.

Para que o direito a educação fosse realmente assegurado, a Constituição destinava, em seu Art. 167, 10% do orçamento da União e 20% dos estados, que, embora insuficientes, representavam um avanço para que esse direito fosse assegurado. Contudo, “apesar da mudança de regime e da nova constituição, a legislação educacional herdada do Estado Novo vigorou até 1961, quando teve início a vigência da Lei de Diretrizes e Bases da Educação Nacional” (Piletti, 1991, p. 99). Até a aprovação da LDBEN de 1961, foram 13 anos (1948-1961). Durante esse período, a luta pela escola pública e gratuita intensificou-se. Numerosas campanhas com participação popular reivindicavam a ampliação e a melhoria do atendimento escolar para que, de fato, o direito constitucional “a educação é um direito de todos”, fosse consolidado.

A educação durante o Regime Ditatorial (1964-1985)

Se a educação antes do Período Ditatorial, com as ideias de universalização e democratização, nunca conseguiu consolidá-las, nesse período ela se distanciou mais desse ideal, pois se pautou na repressão, na privatização do ensino, continuou privilegiando a classe dominante com ensino de qualidade e deixando de fora as classes populares, oficializou o ensino profissionalizante e o tecnicismo pedagógico, que visava unicamente preparar mão de obra para atender às necessidades do mercado e desmobilizou o magistério com inúmeras e confusas legislações educacionais. A educação passou a atender ao regime vigente e, de modo geral, visava transformar pessoas em objetos de trabalho, de lucro; seres passivos diante to-

das as arbitrariedades que lhes fossem impostas. O ensino técnico oferecido para as classes populares delimitou muito bem a sua função na sociedade: atender exclusivamente as necessidades do mercado, o que frearia as manifestações políticas, contribuindo para que o ensino superior continuasse reservado às elites. Pela Lei nº 5.540/68, o governo promoveu a Reforma Universitária:

- Instituiu o vestibular classificatório para acabar com os ‘excedentes’;
- Deu à universidade um modelo empresarial;
- Organizou as universidades em unidades praticamente isoladas;
- Multiplicou as vagas em escolas superiores particulares (Piletti, 1991, p. 16).

A Lei nº 5.692/71 reformulou o ensino de 1º e 2º graus; foi aprovada sem participação popular, promoveu mudanças como: 1º grau de 8 anos dedicado à educação geral; o 2º grau (3 a 4 anos) obrigatoriamente profissionalizante; até 1982, aumentou o número de matérias obrigatórias em todo o território nacional, as disciplinas mais reflexivas deixaram de serem ministradas no 2º grau.

A educação brasileira de 1985 à atualidade

Nos últimos 28 anos foram promovidas grandes modificações na educação brasileira. Em 5 de outubro de 1988 foi promulgada uma nova Constituição, que “cuida da educação e do ensino de maneira especial com referência aos direitos, aos deveres, aos fins e aos princípios norteadores” (Santos, 1999, p. 31). Dentre as principais mudanças no âmbito educacional, Aranha (1996, p. 223) destaca:

- Gratuidade do ensino público em estabelecimentos oficiais;
- Ensino Fundamental obrigatório e gratuito;
- Atendimento em creches e pré-escolas às crianças de zero a seis anos;
- Valorização dos profissionais de ensino, com planos de carreira para o magistério público.

Com base na nova Constituição, foi criada a nova Lei de Diretrizes e Bases da Educação Nacional, a Lei nº 9.394, promulgada em 20 de dezembro de 1996. A Carta Magna e a nova LDB dão suportes legais para que o direito a uma educação de qualidade seja realmente consubstanciado, assegurando a formação integral do indivíduo e a sua inserção consciente, crítica e cidadã na sociedade. Em 1996, o Governo Federal elaborou os Parâmetros Curriculares Nacionais, estabelecendo diretrizes para estruturação e reestruturação dos currículos escolares de todo o Brasil, em função da cidadania do aluno e de uma escola realmente de qualidade. Contudo, ainda falta muito para que o texto legal realmente se consolide. Por mais que tenha evoluído, a educação brasileira ainda apresenta características reacionárias e alienantes, contribuindo para a formação de seres passivos, eximindo-se de compromisso de formar cidadãos ativos e conscientes. Como afirma Rodrigues (1991, p. 35), incapaz de ampliar e organizar a consciência crítica dos educandos, essa educação se converte em inutilidade formal, ainda que recheada de discurso sobre a importância e o valor de conhecimento crítico e de atenções proclamada de se fazer educação política.

O Fundo Nacional de Desenvolvimento da Educação (FNDE), criado em 1968, mantém vários programas que objetivam proporcionar maior autonomia às escolas, suprir as carências e oferecer aos alunos melhores condições de acesso e permanência na escola e de desenvolvimento de suas potencialidades. Estes são alguns deles:

- Programa Dinheiro Direto na Escola (PDDE);
- Programa Nacional de Alimentação Escolar (PNAE);
- Programa Nacional Biblioteca da Escola (PNBE);
- Programa Nacional do Livro Didático (PNLD);