



CÓD: SL-010JH-22
7908433222088

HORTOLÂNDIA

PREFEITURA MUNICIPAL DE HORTOLÂNDIA
ESTADO DE SÃO PAULO – SP

Agente de Infraestrutura- Jardineiro

CONCURSO PÚBLICO CPMH 001/2022

Língua Portuguesa

1. GRAMÁTICA: Frases; Separação de sílabas; Tonicidade das palavras; Sílabas tônicas;	7
2. Pontuação; Sinais de Pontuação;	10
3. Relação entre palavras; Fonemas e letras; Encontros vocálicos; Encontros consonantais e dígrafo	11
4. Substantivo; Adjetivo; Artigo; Numeral; Verbos; Pronomes; Formas nominais; Locuções verbais; Adjuntos adnominais e adverbiais;- Classes de palavras:	12
5. Sujeito e predicado; Verbos intransitivos e transitivos; Verbos transitivos diretos e indiretos; Termos da oração;	17
6. Uso da crase;	19
7. Concordância nominal;	20
8. Regência verbal; Regência nominal;	20
9. Vozes verbais;	21
10. LINGUAGEM: Comparações;	21
11. Criação de palavras;	21
12. Uso do travessão;	21
13. Discurso direto e indireto;	21
14. Relações entre nome e personagem; História em quadrinhos; Relação entre ideias; Intensificações; Personificação; Oposição; Provér- bios; Onomatopéias; Oposições; Repetições; Relações; Expressões ao pé da letra; Palavras e ilustrações; Metáfora; Associação de ideias. INTERPRETAÇÃO DE TEXTO.	23

Matemática e Raciocínio Lógico

1. Conjuntos; números naturais; sistemas de numeração; operações no conjunto dos números naturais; múltiplos e divisores em N; radi- ciação; máximo divisor comum; mínimo divisor comum; conjunto de números fracionários; operações fundamentais com números fracionários; problemas com números fracionários; números decimais; conjunto de números inteiros relativos; operações no conjunto dos inteiros; conjunto dos números racionais; Operações fundamentais com números racionais;	67
2. Medidas de comprimento, superfície, volume, capacidade e massa	72
3. Introdução à geometria	74
4. problemas de raciocínio lógico, problemas usando as quatro operações. Avaliação de sequência lógica e coordenação viso-motora, orientação espacial e temporal, formação de conceitos, discriminação de elementos, reversibilidade, sequência lógica de números, letras, palavras e figuras. Problemas lógicos com dados, figuras e palitos. Compreensão do processo lógico que, a partir de um conjun- to de hipóteses, conduz, de forma válida, a conclusões determinadas. Estrutura lógica de relações arbitrárias entre pessoas, lugares, objetos ou eventos fictícios; deduzir novas informações das relações fornecidas e avaliar as condições usadas para estabelecer a es- trutura daquelas relações. Compreensão e elaboração da lógica das situações por meio de: raciocínio verbal, raciocínio matemático, raciocínio quantitativo e raciocínio sequencial.	79

Acento agudo: marca a posição da sílaba tônica e o timbre aberto.

Já cursei a Faculdade de História.

Acento circunflexo: marca a posição da sílaba tônica e o timbre fechado.

Meu avô e meus três tios ainda são vivos.

Acento grave: marca o fenômeno da crase (estudaremos este caso afundo mais à frente).

Sou leal à mulher da minha vida.

As palavras podem ser:

– **Oxítonas:** quando a sílaba tônica é a última (ca-fé, ma-ra-cu-já, ra-paz, u-ru-bu...)

– **Paroxítonas:** quando a sílaba tônica é a penúltima (me-sa, sa-bo-ne-te, ré-gua...)

– **Proparoxítonas:** quando a sílaba tônica é a antepenúltima (sá-ba-do, tô-ni-ca, his-tó-ri-co...)

As regras de acentuação das palavras são simples. Vejamos:

• São acentuadas todas as palavras proparoxítonas (médico, íamos, Ângela, sânscrito, fôssemos...)

• São acentuadas as palavras paroxítonas terminadas em L, N, R, X, I(S), US, UM, UNS, OS, ÃO(S), Ã(S), EI(S) (amável, elétron, éter, fênix, júri, oásis, ônus, fórum, órfão...)

• São acentuadas as palavras oxítonas terminadas em A(S), E(S), O(S), EM, ENS, ÉU(S), ÉI(S), ÓI(S) (xarás, convéns, robô, Jô, céu, dói, coronéis...)

• São acentuados os hiatos I e U, quando precedidos de vogais (aí, faísca, baú, juízo, Luísa...)

Viu que não é nenhum bicho de sete cabeças? Agora é só treinar e fixar as regras.

DIVISÃO SILÁBICA

A cada um dos grupos pronunciados de uma determinada palavra numa só emissão de voz, dá-se o nome de **sílaba**. Na Língua Portuguesa, o núcleo da sílaba é sempre uma vogal, não existe sílaba sem vogal e nunca mais que uma vogal em cada sílaba.

Para sabermos o número de sílabas de uma palavra, devemos perceber quantas vogais tem essa palavra. Mas preste atenção, pois as letras **f** e **u** (mais raramente com as letras **e** e **o**) podem representar semivogais.

Classificação por número de sílabas

Monossílabas: palavras que possuem uma sílaba.
Exemplos: ré, pó, mês, faz

Dissílabas: palavras que possuem duas sílabas.
Exemplos: ca/sa, la/ço.

Trissílabas: palavras que possuem três sílabas.
Exemplos: i/da/de, pa/le/ta.

Polissílabas: palavras que possuem quatro ou mais sílabas.
Exemplos: mo/da/li/da/de, ad/mi/rá/vel.

Divisão Silábica

- Letras que formam os dígrafos “rr”, “ss”, “sc”, “sç”, “xs”, e “xc” devem permanecer em sílabas diferentes. Exemplos:

des – cer

pás – sa – ro...

- Dígrafos “ch”, “nh”, “lh”, “gu” e “qu” pertencem a uma única sílaba. Exemplos:

chu – va

quei – jo

- Hiatos não devem permanecer na mesma sílaba. Exemplos:

ca – de – a – do

ju – í – z

- Ditongos e tritongos devem pertencer a uma única sílaba. Exemplos:

en – xa – guei

cai – xa

- Encontros consonantais que ocorrem em sílabas internas não permanecem juntos, exceto aqueles em que a segunda consoante é “l” ou “r”. Exemplos:

ab – dô – men

flau – ta (permaneceram juntos, pois a segunda letra é representada pelo “l”)

pra – to (o mesmo ocorre com esse exemplo)

- Alguns grupos consonantais iniciam palavras, e não podem ser separados. Exemplos:

peu – mo – ni – a

psi – có – lo – ga

Acento Tônico

Quando se pronuncia uma palavra de duas sílabas ou mais, há sempre uma sílaba com sonoridade mais forte que as demais.

valor - a sílaba **lor** é a mais forte.

maleiro - a sílaba **lei** é a mais forte.

Classificação por intensidade

- **Tônica:** sílaba com mais intensidade.

- **Átona:** sílaba com menos intensidade.

- **Subtônica:** sílaba de intensidade intermediária.

Classificação das palavras pela posição da sílaba tônica

As palavras com duas ou mais sílabas são classificadas de acordo com a posição da sílaba tônica.

- **Oxítonas:** a sílaba tônica é a última. Exemplos: paletó, Paraná, jacaré.

- **Paroxítonas:** a sílaba tônica é a penúltima. Exemplos: fácil, banana, felizmente.

- **Proparoxítonas:** a sílaba tônica é a antepenúltima. Exemplos: mínimo, fábula, término.

USOS DE “PORQUE”, “POR QUE”, “PORQUÊ”, “POR QUÊ”

USOS DE “PORQUE”, “POR QUE”, “PORQUÊ”, “POR QUÊ”

O emprego correto das diferentes formas do “porque” sempre gera dúvida. Resumidamente, esses são seus usos corretos:

Perguntas = por que

Respostas = porque

Perguntas no fim das frases = por quê

Substantivo = (o) porquê

Vejamos uma explicação melhor de cada um:

Por que?

Usamos em perguntas. “Por que” separado e sem acento é usado no começo das frases interrogativas diretas ou indiretas, e pode ser substituído por: “pela qual” ou suas variações.

Trata-se de um advérbio interrogativo formado da união da preposição “por” e o pronome relativo “pelo qual”.

Exemplos: Por que está tão quieta?

Não sei por que tamanho mau humor.

Porque?

Usamos em respostas. Escrito junto e sem acento, trata-se de conjunção subordinativa causal ou coordenativa explicativa, e pode ser substituído por palavras, como “pois”, ou as expressões “para que” e “uma vez que”.

Por quê?

Usamos em perguntas no fim das frases. Escreve-se separado e com acento circunflexo, e é usado no final das interrogativas diretas ou de forma isolada. Antes de um ponto mantém o sentido interrogativo ou exclamativo.

Exemplos: O portão não foi aberto por quê

Não vai comer mais? Por quê?

Porquê?

Usamos como substantivo, grafado junto e com acento circunflexo. Seu significado é “motivo” ou “razão”, e aparece nas sentenças precedido de artigo, pronome, adjetivo ou numeral com objetivo de explicar o motivo dentro da frase.

Exemplo: Não disseram o porquê de tanta tristeza.

Mau e Bom

Os Antônimos em questão são adjetivos, ou seja, eles dão característica a um substantivo, locução ou qualquer palavra substantivada. Seu significado está ligado à qualidade ou comportamentos, podendo ser tanto sinônimos de “ruim/ótimo” e “maldoso/bondoso”. As palavras podem se flexionar por gênero e número, se tornando “má/boa”, “maus/bons” e “más/boas”. Veja alguns exemplos e entenda melhor o seu uso.

Ele é um **mau** aluno

Anderson é um **bom** lutador

Essa piada foi de **mau** gosto

Não sei se você está tendo **boas** influências

Mal e Bem

Essas palavras normalmente são usadas como advérbios, ou seja, elas caracterizam o processo verbal. São advérbios de modo e podem ser sinônimos de “incorretamente/corretamente”, “erradamente/certamente” e “negativamente/positivamente”. Mal também pode exercer função de conjunção, ligando dois elementos ou orações com o significado de “assim que”. Outro uso comum para estas palavras é o de substantivo, podendo significar uma situação negativa ou positiva. Veja os exemplos seguidos das funções das palavras em cada um deles para uma compreensão melhor.

Maria se comportou **mal** hoje. – **Advérbio**

Eles representaram **bem** a sala. – **Advérbio**

Mal começou e já terminou. – **Conjunção**

Eles são o **mal** da sociedade. – **Substantivo**

Vocês não sabem o **bem** que fizeram. – **Substantivo**.

MAIS OU MAS**Usadas para adição ou adversidade**

As palavras mais ou mas têm sons iguais, mas são escritas de formas diferentes e cada uma faz parte de uma classificação da morfologia. Seus significados no contexto também vão mudar dependendo da palavra usada.

No dia a dia, no discurso informal, é comum ouvir as pessoas falando “**mais**” quando, na verdade, querem se referir à expressão “**mas**” para dar sentido de oposição à frase. Por isso, é importante falar certo para escrever adequadamente.

Há formas fáceis e rápidas para entender a diferença de quando usar **mais ou mas** por meio de substituições de palavras. Elas serão explicadas ao longo do texto. Continue lendo este artigo para nunca mais ter dúvidas sobre o uso destas expressões e ter sucesso na sua prova.

Quando usar Mais

A palavra “**mais**” tem sentido de adição, soma, comparação ou quantidade. É antônima de “**menos**”. Na dúvida entre **mais ou mas**, utilize a opção com “i” quando o interlocutor quiser passar a ideia de numeral.

Exemplos:

- **Mais** café, por favor! / + café, por favor!

- Seis **mais** seis é igual a doze. / Seis + seis é igual a doze.

- Quanto **mais** conhecimento, melhor. / Quanto + conhecimento, melhor.

- Iolanda é a garota **mais** alta da turma. / Iolanda é a garota + alta da turma.

- Gostaria de **mais** frutas no café da manhã. / Gostaria de + frutas no café da manhã.

A forma mais comum de usar “**mais**” é como advérbio de intensidade, mas existem outras opções. Esta palavra pode receber classificações variadas a depender do contexto da oração. E assumir a forma de um substantivo, pronome indefinido, advérbio de intensidade, preposição ou conjunção.

Como identificar

Para saber quando deverá ser usado “**mais**” ao invés de “**mas**”, troque pelo antônimo “**menos**”.

Assim:

- **Mais** café, por favor! / **Menos** café, por favor!

- Seis **mais** seis é igual a doze. / Seis **menos** seis é igual a zero.

- Quanto **mais** conhecimento, melhor. / Quanto **menos** conhecimento, pior.

- Iolanda é a garota **mais** alta da turma. / Iolanda é a garota **menos** alta da turma.

- Gostaria de **mais** frutas no café da manhã. / Gostaria de **menos** frutas no café da manhã.

Quando usar Mas

A palavra “**mas**”, por ser uma conjunção adversativa, é usada para transmitir ideia de oposição ou adversidade. Ela pode ser substituída pelas conjunções porém, todavia, contudo, entretanto, no entanto e não obstante.

Como identificar

Para saber quando deve-se usar “**mas**”, pode-se substituir a palavra por outra conjunção.

Exemplos:

- Sairei **mais** tarde de casa, **mas (porém)** não chegarei atrasado no trabalho.

- É uma ótima sugestão, **mas (no entanto)** precisa passar pela gerência.

- Prefiro estudar Português a Matemática, **mas (contudo)** hoje tive que estudar Trigonometria.

- Não peguei engarrafamento, **mas (entretanto)** cheguei atrasado na escola.

Dica esperta para identificar o “mas” na oração: como você pode ver nos exemplos, a palavra “**mas**” vem sucedendo uma vírgula. Esta observação se aplica em muitos casos que geram a dúvida de quando usar “**mais ou mas**” no texto.

Além da dica acima, na hora de identificar o uso de **mais ou mas**, atente-se para a possibilidade da palavra “**mas**” assumir característica de substantivo, quando trazer ideia de defeito, e advérbio, quando intensificar ou dar ênfase à afirmação.

Exemplos:

1) Como ideia de defeito: Messias é um bom garoto, mas anda com más influências.

A frase expressa defeito porque embora Messias seja um bom garoto, anda com más influências.

2) Como ênfase: Carlos é ingênuo, mas tão ingênuo, que todo mundo tira vantagem disso.

A frase passa a ter intensidade quando utilizou-se o termo em negrito.

Observação: a palavra **mas** não deve ser confundida com **más** porque esta palavra quando é acentuada passa a ter equivalência de plural do adjetivo “**má**”, que é o oposto de “**boa**”. **Exemplo:** “**As más** companhias não renderão um futuro promissor”.

Mais ou mas em composições

A seguir, observa-se como as expressões foram usadas na música “**Mais uma vez**”, interpretada por Renato Russo.

Mas é claro que o sol

Vai voltar amanhã

Mais uma vez, eu sei

(...)

Tem gente que está do mesmo lado que você

Mas deveria estar do lado de lá

Tem gente que machuca os outros

Tem gente que não sabe amar

Tem gente enganando a gente

Veja nossa vida como está

Mas eu sei que um dia

A gente aprende

Se você quiser alguém em quem confiar

Confie em si mesmo

(...)

Compositores: Flavio Venturini / Renato Russo

Na primeira estrofe, observa-se os termos destacados em negrito como exemplos de adversidade ou ressalva e adição respectivamente. Já na segunda, tem-se duas ideias de adversidade.

Agora, tem-se o exemplo de como Marisa Monte usou “**mais ou mas**” na canção “**Mais uma vez**”, interpretada por ela.

Mais uma vez eu vou te deixar

Mas eu volto logo pra te ver

Vou com saudades no meu coração

Mando notícias de algum lugar.

(..)

Compositores: Marisa De Azevedo Monte

PONTUAÇÃO; SINAIS DE PONTUAÇÃO

Pontuação

Com Nina Catach, entendemos por pontuação um “sistema de reforço da escrita, constituído de sinais sintáticos, destinados a organizar as relações e a proporção das partes do discurso e das pausas orais e escritas. Estes sinais também participam de todas as funções da sintaxe, gramaticais, entonacionais e semânticas”. (BECHARA, 2009, p. 514)

A partir da definição citada por Bechara podemos perceber a importância dos sinais de pontuação, que é constituída por alguns sinais gráficos assim distribuídos: os **separadores** (vírgula [,], ponto e vírgula [;], ponto final [.], ponto de exclamação [!], reticências [...]), e os de **comunicação** ou “**mensagem**” (dois pontos [:], aspas simples [‘ ’], aspas duplas [“ ”], travessão simples [–], travessão duplo [—], parênteses [()], colchetes ou parênteses retos [[]], chave aberta [{ }], e chave fechada [}]).

Ponto (.)

O ponto simples final, que é dos sinais o que denota maior pausa, serve para encerrar períodos que terminem por qualquer tipo de oração que não seja a interrogativa direta, a exclamativa e as reticências.

Estaremos presentes na festa.

Ponto de interrogação (?)

Põe-se no fim da oração enunciada com entonação interrogativa ou de incerteza, real ou fingida, também chamada retórica.

Você vai à festa?

Ponto de exclamação (!)

Põe-se no fim da oração enunciada com entonação exclamativa.

Ex: Que bela festa!

Reticências (...)

Denotam interrupção ou incompletude do pensamento (ou porque se quer deixar em suspenso, ou porque os fatos se dão com breve espaço de tempo intervalar, ou porque o nosso interlocutor nos toma a palavra), ou hesitação em enunciá-lo.

Ex: Essa festa... não sei não, viu.

Dois-pontos (:)

Marcam uma supressão de voz em frase ainda não concluída. Em termos práticos, este sinal é usado para: Introduzir uma citação (discurso direto) e introduzir um aposto explicativo, enumerativo, distributivo ou uma oração subordinada substantiva apositiva.

Ex: Uma bela festa: cheia de alegria e comida boa.

Ponto e vírgula (;)

Representa uma pausa mais forte que a vírgula e menos que o ponto, e é empregado num trecho longo, onde já existam vírgulas, para enunciar pausa mais forte, separar vários itens de uma enumeração (frequente em leis), etc.

Ex: Vi na festa os deputados, senadores e governador; vi também uma linda decoração e bebidas caras.

Representação Decimal das Frações

Temos 2 possíveis casos para transformar frações em decimais

1ª) Decimais exatos: quando dividirmos a fração, o número decimal terá um número finito de algarismos após a vírgula.

$$\frac{1}{2} = 0,5$$

$$\frac{1}{4} = 0,25$$

$$\frac{3}{4} = 0,75$$

2ª) Terá um número infinito de algarismos após a vírgula, mas lembrando que a dízima deve ser periódica para ser número racional

OBS: período da dízima são os números que se repetem, se não repetir não é dízima periódica e assim números irracionais, que trataremos mais a frente.

$$\frac{1}{3} = 0,333...$$

$$\frac{35}{99} = 0,353535...$$

$$\frac{105}{9} = 11,6666...$$

Representação Fracionária dos Números Decimais

1º caso) Se for exato, conseguimos sempre transformar com o denominador seguido de zeros.

O número de zeros depende da casa decimal. Para uma casa, um zero (10) para duas casas, dois zeros(100) e assim por diante.

$$0,3 = \frac{3}{10}$$

$$0,03 = \frac{3}{100}$$

$$0,003 = \frac{3}{1000}$$

$$3,3 = \frac{33}{10}$$

2º caso) Se dízima periódica é um número racional, então como podemos transformar em fração?

Exemplo 1

Transforme a dízima 0,333... em fração

Sempre que precisar transformar, vamos chamar a dízima dada de x, ou seja

$$x = 0,333...$$

Se o período da dízima é de um algarismo, multiplicamos por 10.

$$10x = 3,333...$$

E então subtraímos:

$$10x - x = 3,333... - 0,333...$$

$$\begin{aligned} 9x &= 3 \\ x &= 3/9 \\ x &= 1/3 \end{aligned}$$

Agora, vamos fazer um exemplo com 2 algarismos de período.

Exemplo 2

Seja a dízima 1,1212...

Façamos $x = 1,1212...$

$$100x = 112,1212...$$

Subtraindo:

$$100x - x = 112,1212... - 1,1212...$$

$$99x = 111$$

$$x = 111/99$$

Números Irracionais

Identificação de números irracionais

- Todas as dízimas periódicas são números racionais.
- Todos os números inteiros são racionais.
- Todas as frações ordinárias são números racionais.
- Todas as dízimas não periódicas são números irracionais.
- Todas as raízes inexatas são números irracionais.
- A soma de um número racional com um número irracional é sempre um número irracional.

- A diferença de dois números irracionais, pode ser um número racional.

- Os números irracionais não podem ser expressos na forma $\frac{a}{b}$, com a e b inteiros e $b \neq 0$.

Exemplo: $\sqrt{5} - \sqrt{5} = 0$ e 0 é um número racional.

- O quociente de dois números irracionais, pode ser um número racional.

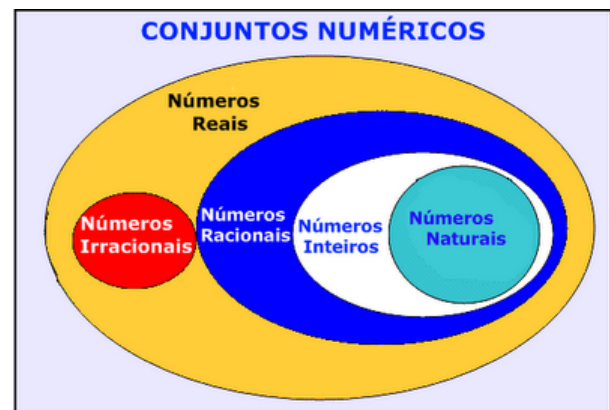
Exemplo: $\sqrt{8} : \sqrt{2} = \sqrt{4} = 2$ e 2 é um número racional.

- O produto de dois números irracionais, pode ser um número racional.

Exemplo: $\sqrt{7} \cdot \sqrt{7} = \sqrt{49} = 7$ é um número racional.

Exemplo: radicais ($\sqrt{2}, \sqrt{3}$) a raiz quadrada de um número natural, se não inteira, é irracional.

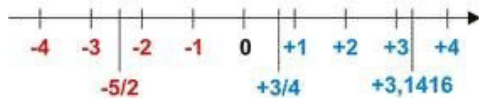
Números Reais



Fonte: www.estudokids.com.br

Representação na reta

Conjunto dos números reais



Intervalos limitados

Intervalo fechado – Números reais maiores do que a ou iguais a e menores do que b ou iguais a b.



Intervalo: $[a, b]$
Conjunto: $\{x \in \mathbb{R} \mid a \leq x \leq b\}$

Intervalo aberto – números reais maiores que a e menores que b.



Intervalo: $]a, b[$
Conjunto: $\{x \in \mathbb{R} \mid a < x < b\}$

Intervalo fechado à esquerda – números reais maiores que a ou iguais a A e menores do que B.



Intervalo: $\{a, b[$
Conjunto $\{x \in \mathbb{R} \mid a \leq x < b\}$

Intervalo fechado à direita – números reais maiores que a e menores ou iguais a b.



Intervalo: $]a, b]$
Conjunto: $\{x \in \mathbb{R} \mid a < x \leq b\}$

Intervalos Ilimitados

Semirreta esquerda, fechada de origem b- números reais menores ou iguais a b.



Intervalo: $]-\infty, b]$
Conjunto: $\{x \in \mathbb{R} \mid x \leq b\}$

Semirreta esquerda, aberta de origem b – números reais menores que b.



Intervalo: $]-\infty, b[$
Conjunto: $\{x \in \mathbb{R} \mid x < b\}$

Semirreta direita, fechada de origem a – números reais maiores ou iguais a A.



Intervalo: $[a, +\infty[$
Conjunto: $\{x \in \mathbb{R} \mid x \geq a\}$

Semirreta direita, aberta, de origem a – números reais maiores que a.



Intervalo: $]a, +\infty[$
Conjunto: $\{x \in \mathbb{R} \mid x > a\}$

Potenciação

Multiplicação de fatores iguais

$$2^3 = 2 \cdot 2 \cdot 2 = 8$$

Casos

1) Todo número elevado ao expoente 0 resulta em 1.

$$1^0 = 1$$

$$100000^0 = 1$$

2) Todo número elevado ao expoente 1 é o próprio número.

$$3^1 = 3$$

$$4^1 = 4$$

3) Todo número negativo, elevado ao expoente par, resulta em um número positivo.

$$(-2)^2 = 4$$

$$(-4)^2 = 16$$

4) Todo número negativo, elevado ao expoente ímpar, resulta em um número negativo.

$$(-2)^3 = -8$$

$$(-3)^3 = -27$$

5) Se o sinal do expoente for negativo, devemos passar o sinal para positivo e inverter o número que está na base.

$$2^{-1} = \frac{1}{2}$$

$$2^{-2} = \frac{1}{4}$$

6) Toda vez que a base for igual a zero, não importa o valor do expoente, o resultado será igual a zero.

$$0^2 = 0$$

$$0^3 = 0$$

Propriedades

1) $(a^m \cdot a^n = a^{m+n})$ Em uma multiplicação de potências de mesma base, repete-se a base e soma os expoentes.

Exemplos:

$$2^4 \cdot 2^3 = 2^{4+3} = 2^7$$

$$(2 \cdot 2 \cdot 2 \cdot 2) \cdot (2 \cdot 2 \cdot 2) = 2 \cdot 2 \cdot 2 \cdot 2 \cdot 2 \cdot 2 \cdot 2 = 2^7$$

$$\left(\frac{1}{2}\right)^2 \cdot \left(\frac{1}{2}\right)^3 = \left(\frac{1}{2}\right)^{2+3} = \left(\frac{1}{2}\right)^5 = 2^{-2} \cdot 2^{-3} = 2^{-5}$$

2) $(a^m : a^n = a^{m-n})$. Em uma divisão de potência de mesma base. Conserva-se a base e subtraem os expoentes.

Exemplos:

$$9^6 : 9^2 = 9^{6-2} = 9^4$$

$$\left(\frac{1}{2}\right)^2 : \left(\frac{1}{2}\right)^3 = \left(\frac{1}{2}\right)^{2-3} = \left(\frac{1}{2}\right)^{-1} = 2$$

3) $(a^m)^n$ Potência de potência. Repete-se a base e multiplica-se os expoentes.

Exemplos:

$$(5^2)^3 = 5^{2 \cdot 3} = 5^6$$

$$\left(\left(\frac{2}{3}\right)^4\right)^3 = \frac{2^{12}}{3}$$

4) E uma multiplicação de dois ou mais fatores elevados a um expoente, podemos elevar cada um a esse mesmo expoente.

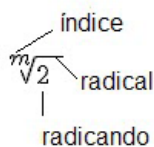
$$(4 \cdot 3)^2 = 4^2 \cdot 3^2$$

5) Na divisão de dois fatores elevados a um expoente, podemos elevar separados.

$$\left(\frac{15}{7}\right)^2 = \frac{15^2}{7^2}$$

Radiciação

Radiciação é a operação inversa a potenciação



Técnica de Cálculo

A determinação da raiz quadrada de um número torna-se mais fácil quando o algarismo se encontra fatorado em números primos. Veja:

64	2
32	2
16	2
8	2
4	2
2	2
1	

$$64 = 2 \cdot 2 \cdot 2 \cdot 2 \cdot 2 \cdot 2 = 2^6$$

Como é raiz quadrada a cada dois números iguais "tira-se" um e multiplica.

$$\sqrt{64} = 2 \cdot 2 \cdot 2 = 8$$

Observe:

$$\sqrt{3 \cdot 5} = (3 \cdot 5)^{\frac{1}{2}} = 3^{\frac{1}{2}} \cdot 5^{\frac{1}{2}} = \sqrt{3} \cdot \sqrt{5}$$

De modo geral, se

$$a \in R_+, b \in R_+, n \in N^*$$

Então:

$$\sqrt[n]{a \cdot b} = \sqrt[n]{a} \cdot \sqrt[n]{b}$$

O radical de índice inteiro e positivo de um produto indicado é igual ao produto dos radicais de mesmo índice dos fatores do radicando.

Raiz quadrada de frações ordinárias

Observe: $\sqrt{\frac{2}{3}} = \left(\frac{2}{3}\right)^{\frac{1}{2}} = \frac{2^{\frac{1}{2}}}{3^{\frac{1}{2}}} = \frac{\sqrt{2}}{\sqrt{3}}$

De modo geral, se $a \in R_+, b \in R_+, n \in N^*$, então: $\sqrt[n]{\frac{a}{b}} = \frac{\sqrt[n]{a}}{\sqrt[n]{b}}$

O radical de índice inteiro e positivo de um quociente indicado é igual ao quociente dos radicais de mesmo índice dos termos do radicando.

Raiz quadrada números decimais

$$\sqrt{1,69} = \sqrt{\frac{169}{100}} = \frac{\sqrt{169}}{\sqrt{100}} = \frac{13}{10} = 1,3$$