



CÓD: SL-062JL-22  
7908433223979

# CONCEIÇÃO DOS OUROS

PREFEITURA MUNICIPAL DE CONCEIÇÃO DOS OUROS  
ESTADO DE MINAS GERAIS - MG

Técnico de Enfermagem

CONCURSO PÚBLICO - EDITAL Nº 01/2022

## ***Língua Portuguesa***

1. Leitura, compreensão, interpretação, gênero, objetivo e meio de circulação de textos diversos (dentre outros, charges, notícias, tirinhas, cartuns, anúncios, reportagens, contos, fábulas, anúncios, artigos científicos e de opinião...)	7
2. Classes de palavras (flexões, classificações e emprego)	21
3. Acentuação gráfica	25
4. Pontuação (classificação e emprego)	26
5. Frase (classificações). Períodos simples; Períodos compostos (termos essenciais, termos integrantes e termos acessórios da oração); Períodos compostos por coordenação e subordinação (classificações); Orações reduzidas	27
6. Uso dos “porquês”	29
7. Concordância verbal e nominal	30
8. Regência verbal e nominal	30
9. Denotação e conotação. Significação das Palavras	31
10. Figuras de linguagem	32
11. Vícios de linguagem	34
12. Funções da Linguagem	35
13. Novo acordo ortográfico	36

## ***Matemática***

1. Conjunto dos números naturais: a numeração decimal; operações e resoluções de problemas. Conjunto dos números inteiros relativos: Operações e resoluções de problemas. Conjunto dos números racionais. Resolução de problemas	41
2. Múltiplos e divisores de um número natural: divisibilidade; máximo divisor comum; mínimo múltiplo comum	45
3. Números fracionários: operações com números fracionários; resoluções de problemas	46
4. Frações e números decimais: Operações com números decimais	49
5. Sistema Métrico Decimal	50
6. Perímetro de figuras planas. Áreas de figuras planas (triângulos, quadriláteros, círculos e polígonos regulares)	52
7. Resolução de equações do 1º grau. Equações do 2º grau. Resolução de problemas	56
8. Razão e proporção. Propriedades das proporções. Divisão proporcional	59
9. Média aritmética simples e ponderada	60
10. Regra de três simples. Regra de três, composta	62
11. Porcentagem	63
12. juros simples e montante	63
13. Conjunto dos números reais: Operações com polinômios. Produtos notáveis. Fatoração	64
14. Sistemas de equações do 1º grau com duas incógnitas	69
15. Relações métricas e trigonométricas nos triângulos retângulos: aplicação do teorema de Pitágoras	70
16. Funções: Função do 1º grau. Função quadrática. Função exponencial. Função logarítmica	72
17. Análise Combinatória Simples	77
18. Geometria sólida: prismas e pirâmides, cilindros e cones, esfera - áreas e volumes	78

## ***Conhecimentos Gerais (Digital)***

1. Política e Economia mundiais. Sociedade (música, literatura, artes, arquitetura, rádio, cinema, teatro, televisão, educação, saúde, esporte, gastronomia...)	89
2. História e Geografia mundiais	89
3. Descobertas e inovações científicas e tecnológicas	131
4. Meio ambiente	137

---

## ***Conhecimentos Específicos Técnico de Enfermagem***

1. Imunização: conceito, importância, tipos, principais vacinas e soros utilizados em saúde pública (indicação, contra-indicações, doses, vias de administração, efeitos colaterais), conservação de vacinas e soros (cadeia de frio). . . . . 147
2. Doenças transmissíveis: agente, forma de transmissão, prevenção, sinais e sintomas, assistência de enfermagem e vigilância epidemiológica das principais doenças transmissíveis. . . . . 159
3. Assistência de enfermagem à mulher: na prevenção do Câncer cérvico-uterino e de Mama, no Pré-natal no planejamento familiar. . . . . 164
4. Assistência de enfermagem à criança: no controle do crescimento e desenvolvimento, no controle das doenças diarreicas, no controle das infecções respiratórias agudas (pneumonia, otites, amigdalites, infecções das vias aéreas superiores), no controle das principais verminoses (ascaridíase, oxioríase, estrogiloidíase, giardíase, amebíase e esquistossomose), na alimentação da criança (aleitamento materno e orientação para o desmame). . . . . 187
5. Assistência de enfermagem ao adulto. . . . . 202
6. Conceito, causas, sinais e sintomas, tratamento e assistência de enfermagem das patologias dos seguintes sistemas: Sistema cardiovascular, insuficiência cardíaca congestiva e hipertensão arterial; Sistema respiratório: asma e pneumonias; Sistema digestivo: gastrites e úlceras pépticas; Sistema endócrino: diabetes mellitus; Sistema neurológico: caracterização dos níveis de consciência e acidente vascular cerebral; Sistema musculoesquelético: traumatismos (distensão, entorços, subluxação e fraturas); . . . . . 217
7. Procedimentos básicos de enfermagem: verificação da pressão arterial, pulso, temperatura e respiração . . . . . 230
8. Curativos (técnicas, tipos de curativos). . . . . 247
9. Administração de medicamentos (diluição, dosagem, vias e efeitos colaterais); . . . . . 248
10. Legislação em Enfermagem: Lei do exercício profissional; . . . . . 258
11. Conceitos matemáticos aplicados à prática profissional. . . . . 119

Sendo assim, podemos dizer que existem diferentes tipos de leitura: uma leitura prévia, uma leitura seletiva, uma leitura analítica e, por fim, uma leitura interpretativa.

É muito importante que você:

- Assista os mais diferenciados jornais sobre a sua cidade, estado, país e mundo;
- Se possível, procure por jornais escritos para saber de notícias (e também da estrutura das palavras para dar opiniões);
- Leia livros sobre diversos temas para sugar informações ortográficas, gramaticais e interpretativas;
- Procure estar sempre informado sobre os assuntos mais polêmicos;
- Procure debater ou conversar com diversas pessoas sobre qualquer tema para presenciar opiniões diversas das suas.

#### Dicas para interpretar um texto:

– Leia lentamente o texto todo.

No primeiro contato com o texto, o mais importante é tentar compreender o sentido global do texto e identificar o seu objetivo.

– Releia o texto quantas vezes forem necessárias.

Assim, será mais fácil identificar as ideias principais de cada parágrafo e compreender o desenvolvimento do texto.

– Sublinhe as ideias mais importantes.

Sublinhar apenas quando já se tiver uma boa noção da ideia principal e das ideias secundárias do texto.

– Separe fatos de opiniões.

O leitor precisa separar o que é um fato (verdadeiro, objetivo e comprovável) do que é uma opinião (pessoal, tendenciosa e mutável).

– Retorne ao texto sempre que necessário.

Além disso, é importante entender com cuidado e atenção os enunciados das questões.

– Reescreva o conteúdo lido.

Para uma melhor compreensão, podem ser feitos resumos, tópicos ou esquemas.

Além dessas dicas importantes, você também pode grifar palavras novas, e procurar seu significado para aumentar seu vocabulário, fazer atividades como caça-palavras, ou cruzadinhas são uma distração, mas também um aprendizado.

Não se esqueça, além da prática da leitura aprimorar a compreensão do texto e ajudar a aprovação, ela também estimula nossa imaginação, distrai, relaxa, informa, educa, atualiza, melhora nosso foco, cria perspectivas, nos torna reflexivos, pensantes, além de melhorar nossa habilidade de fala, de escrita e de memória.

Um texto para ser compreendido deve apresentar ideias seladas e organizadas, através dos parágrafos que é composto pela ideia central, argumentação e/ou desenvolvimento e a conclusão do texto.

O primeiro objetivo de uma interpretação de um texto é a identificação de sua ideia principal. A partir daí, localizam-se as ideias secundárias, ou fundamentações, as argumentações, ou explicações, que levem ao esclarecimento das questões apresentadas na prova.

Compreendido tudo isso, interpretar significa extrair um significado. Ou seja, a ideia está lá, às vezes escondida, e por isso o candidato só precisa entendê-la – e não a complementar com algum valor individual. Portanto, apegue-se tão somente ao texto, e nunca extrapole a visão dele.

#### IDENTIFICANDO O TEMA DE UM TEXTO

O tema é a ideia principal do texto. É com base nessa ideia principal que o texto será desenvolvido. Para que você consiga identificar o tema de um texto, é necessário relacionar as diferentes informações de forma a construir o seu sentido global, ou seja, você precisa relacionar as múltiplas partes que compõem um todo significativo, que é o texto.

Em muitas situações, por exemplo, você foi estimulado a ler um texto por sentir-se atraído pela temática resumida no título. Pois o título cumpre uma função importante: antecipar informações sobre o assunto que será tratado no texto.

Em outras situações, você pode ter abandonado a leitura porque achou o título pouco atraente ou, ao contrário, sentiu-se atraído pelo título de um livro ou de um filme, por exemplo. É muito comum as pessoas se interessarem por temáticas diferentes, dependendo do sexo, da idade, escolaridade, profissão, preferências pessoais e experiência de mundo, entre outros fatores.

Mas, sobre que tema você gosta de ler? Esportes, namoro, sexualidade, tecnologia, ciências, jogos, novelas, moda, cuidados com o corpo? Perceba, portanto, que as temáticas são praticamente infinitas e saber reconhecer o tema de um texto é condição essencial para se tornar um leitor hábil. Vamos, então, começar nossos estudos?

Propomos, inicialmente, que você acompanhe um exercício bem simples, que, intuitivamente, todo leitor faz ao ler um texto: reconhecer o seu tema. Vamos ler o texto a seguir?

#### CACHORROS

Os zoólogos acreditam que o cachorro se originou de uma espécie de lobo que vivia na Ásia. Depois os cães se juntaram aos seres humanos e se espalharam por quase todo o mundo. Essa amizade começou há uns 12 mil anos, no tempo em que as pessoas precisavam caçar para se alimentar. Os cachorros perceberam que, se não atacassem os humanos, podiam ficar perto deles e comer a comida que sobrava. Já os homens descobriram que os cachorros podiam ajudar a caçar, a cuidar de rebanhos e a tomar conta da casa, além de serem ótimos companheiros. Um colaborava com o outro e a parceria deu certo.

Ao ler apenas o título “Cachorros”, você deduziu sobre o possível assunto abordado no texto. Embora você imagine que o texto vai falar sobre cães, você ainda não sabia exatamente o que ele falaria sobre cães. Repare que temos várias informações ao longo do texto: a hipótese dos zoólogos sobre a origem dos cães, a associação entre eles e os seres humanos, a disseminação dos cães pelo mundo, as vantagens da convivência entre cães e homens.

As informações que se relacionam com o tema chamamos de subtemas (ou ideias secundárias). Essas informações se integram, ou seja, todas elas caminham no sentido de estabelecer uma unidade de sentido. Portanto, pense: sobre o que exatamente esse texto fala? Qual seu assunto, qual seu tema? Certamente você chegou à conclusão de que o texto fala sobre a relação entre homens e cães. Se foi isso que você pensou, parabéns! Isso significa que você foi capaz de identificar o tema do texto!

Fonte: <https://portuguesrapido.com/tema-ideia-central-e-ideias-secundarias/>

## IDENTIFICAÇÃO DE EFEITOS DE IRONIA OU HUMOR EM TEXTOS VARIADOS

### Ironia

Ironia é o recurso pelo qual o emissor diz o contrário do que está pensando ou sentindo (ou por pudor em relação a si próprio ou com intenção depreciativa e sarcástica em relação a outrem).

A ironia consiste na utilização de determinada palavra ou expressão que, em um outro contexto diferente do usual, ganha um novo sentido, gerando um efeito de humor.

Exemplo:



Na construção de um texto, ela pode aparecer em três modos: ironia verbal, ironia de situação e ironia dramática (ou satírica).

### Ironia verbal

Ocorre quando se diz algo pretendendo expressar outro significado, normalmente oposto ao sentido literal. A expressão e a intenção são diferentes.

Exemplo: Você foi tão bem na prova! Tirou um zero incrível!

### Ironia de situação

A intenção e resultado da ação não estão alinhados, ou seja, o resultado é contrário ao que se espera ou que se planeja.

Exemplo: Quando num texto literário uma personagem planeja uma ação, mas os resultados não saem como o esperado. No livro "Memórias Póstumas de Brás Cubas", de Machado de Assis, a personagem título tem obsessão por ficar conhecida. Ao longo da vida, tenta de muitas maneiras alcançar a notoriedade sem sucesso. Após a morte, a personagem se torna conhecida. A ironia é que planejou ficar famoso antes de morrer e se tornou famoso após a morte.

### Ironia dramática (ou satírica)

A ironia dramática é um efeito de sentido que ocorre nos textos literários quando o leitor, a audiência, tem mais informações do que tem um personagem sobre os eventos da narrativa e sobre intenções de outros personagens. É um recurso usado para aprofundar os significados ocultos em diálogos e ações e que, quando captado pelo leitor, gera um clima de suspense, tragédia ou mesmo comédia, visto que um personagem é posto em situações que geram conflitos e mal-entendidos porque ele mesmo não tem ciência de todo da narrativa.

Exemplo: Em livros com narrador onisciente, que sabe tudo o que se passa na história com todas as personagens, é mais fácil aparecer esse tipo de ironia. A peça como Romeu e Julieta, por exemplo, se inicia com a fala que relata que os protagonistas da história irão morrer em decorrência do seu amor. As personagens agem ao longo da peça esperando conseguir atingir seus objetivos, mas a plateia já sabe que eles não serão bem-sucedidos.

### Humor

Nesse caso, é muito comum a utilização de situações que pareçam cômicas ou surpreendentes para provocar o efeito de humor.

Situações cômicas ou potencialmente humorísticas compartilham da característica do efeito surpresa. O humor reside em ocorrer algo fora do esperado numa situação.

Há diversas situações em que o humor pode aparecer. Há as tirinhas e charges, que aliam texto e imagem para criar efeito cômico; há anedotas ou pequenos contos; e há as crônicas, frequentemente acessadas como forma de gerar o riso.

Os textos com finalidade humorística podem ser divididos em quatro categorias: anedotas, cartuns, tiras e charges.

Exemplo:



## ANÁLISE E A INTERPRETAÇÃO DO TEXTO SEGUNDO O GÊNERO EM QUE SE INSCREVE

Compreender um texto trata da análise e decodificação do que de fato está escrito, seja das frases ou das ideias presentes. Interpretar um texto, está ligado às conclusões que se pode chegar ao conectar as ideias do texto com a realidade. Interpretação trabalha com a subjetividade, com o que se entendeu sobre o texto.

Interpretar um texto permite a compreensão de todo e qualquer texto ou discurso e se amplia no entendimento da sua ideia principal. Compreender relações semânticas é uma competência imprescindível no mercado de trabalho e nos estudos.

Quando não se sabe interpretar corretamente um texto pode-se criar vários problemas, afetando não só o desenvolvimento profissional, mas também o desenvolvimento pessoal.

**Busca de sentidos**

Para a busca de sentidos do texto, pode-se retirar do mesmo os **tópicos frasais** presentes em cada parágrafo. Isso auxiliará na apreensão do conteúdo exposto.

Isso porque é ali que se fazem necessários, estabelecem uma relação hierárquica do pensamento defendido, retomando ideias já citadas ou apresentando novos conceitos.

Por fim, concentre-se nas ideias que realmente foram explicitadas pelo autor. Textos argumentativos não costumam conceder espaço para divagações ou hipóteses, supostamente contidas nas entrelinhas. Deve-se ater às ideias do autor, o que não quer dizer que o leitor precise ficar preso na superfície do texto, mas é fundamental que não sejam criadas suposições vagas e inespecíficas.

**Importância da interpretação**

A prática da leitura, seja por prazer, para estudar ou para se informar, aprimora o vocabulário e dinamiza o raciocínio e a interpretação. A leitura, além de favorecer o aprendizado de conteúdos específicos, aprimora a escrita.

Uma interpretação de texto assertiva depende de inúmeros fatores. Muitas vezes, apressados, descuidamo-nos dos detalhes presentes em um texto, achamos que apenas uma leitura já se faz suficiente. Interpretar exige paciência e, por isso, sempre releia o texto, pois a segunda leitura pode apresentar aspectos surpreendentes que não foram observados previamente. Para auxiliar na busca de sentidos do texto, pode-se também retirar dele os **tópicos frasais** presentes em cada parágrafo, isso certamente auxiliará na apreensão do conteúdo exposto. Lembre-se de que os parágrafos não estão organizados, pelo menos em um bom texto, de maneira aleatória, se estão no lugar que estão, é porque ali se fazem necessários, estabelecendo uma relação hierárquica do pensamento defendido, retomando ideias já citadas ou apresentando novos conceitos.

Concentre-se nas ideias que de fato foram explicitadas pelo autor: os textos argumentativos não costumam conceder espaço para divagações ou hipóteses, supostamente contidas nas entrelinhas. Devemos nos ater às ideias do autor, isso não quer dizer que você precise ficar preso na superfície do texto, mas é fundamental que não criemos, à revelia do autor, suposições vagas e inespecíficas. Ler com atenção é um exercício que deve ser praticado à exaustão, assim como uma técnica, que fará de nós leitores proficientes.

**Diferença entre compreensão e interpretação**

A compreensão de um texto é fazer uma análise objetiva do texto e verificar o que realmente está escrito nele. Já a interpretação imagina o que as ideias do texto têm a ver com a realidade. O leitor tira conclusões subjetivas do texto.

**Gêneros Discursivos**

**Romance:** descrição longa de ações e sentimentos de personagens fictícios, podendo ser de comparação com a realidade ou totalmente irreal. A diferença principal entre um romance e uma novela é a extensão do texto, ou seja, o romance é mais longo. No romance nós temos uma história central e várias histórias secundárias.

**Conto:** obra de ficção onde é criado seres e locais totalmente imaginário. Com linguagem linear e curta, envolve poucas personagens, que geralmente se movimentam em torno de uma única ação, dada em um só espaço, eixo temático e conflito. Suas ações encaminham-se diretamente para um desfecho.

**Novela:** muito parecida com o conto e o romance, diferenciada por sua extensão. Ela fica entre o conto e o romance, e tem a história principal, mas também tem várias histórias secundárias. O tempo na novela é baseada no calendário. O tempo e local são definidos pelas histórias dos personagens. A história (enredo) tem um ritmo mais acelerado do que a do romance por ter um texto mais curto.

**Crônica:** texto que narra o cotidiano das pessoas, situações que nós mesmos já vivemos e normalmente é utilizado a ironia para mostrar um outro lado da mesma história. Na crônica o tempo não é relevante e quando é citado, geralmente são pequenos intervalos como horas ou mesmo minutos.

**Poesia:** apresenta um trabalho voltado para o estudo da linguagem, fazendo-o de maneira particular, refletindo o momento, a vida dos homens através de figuras que possibilitam a criação de imagens.

**Editorial:** texto dissertativo argumentativo onde expressa a opinião do editor através de argumentos e fatos sobre um assunto que está sendo muito comentado (polêmico). Sua intenção é convencer o leitor a concordar com ele.

**Entrevista:** texto expositivo e é marcado pela conversa de um entrevistador e um entrevistado para a obtenção de informações. Tem como principal característica transmitir a opinião de pessoas de destaque sobre algum assunto de interesse.

**Cantiga de roda:** gênero empírico, que na escola se materializa em uma concretude da realidade. A cantiga de roda permite as crianças terem mais sentido em relação a leitura e escrita, ajudando os professores a identificar o nível de alfabetização delas.

**Receita:** texto instrucional e injuntivo que tem como objetivo de informar, aconselhar, ou seja, recomendam dando uma certa liberdade para quem recebe a informação.

**DISTINÇÃO DE FATO E OPINIÃO SOBRE ESSE FATO****Fato**

O fato é algo que aconteceu ou está acontecendo. A existência do fato pode ser constatada de modo indiscutível. O fato pode é uma coisa que aconteceu e pode ser comprovado de alguma maneira, através de algum documento, números, vídeo ou registro.

Exemplo de fato:

A mãe foi viajar.

**Interpretação**

É o ato de dar sentido ao fato, de entendê-lo. Interpretamos quando relacionamos fatos, os comparamos, buscamos suas causas, previmos suas consequências.

Entre o fato e sua interpretação há uma relação lógica: se apontamos uma causa ou consequência, é necessário que seja plausível. Se comparamos fatos, é preciso que suas semelhanças ou diferenças sejam detectáveis.

Exemplos de interpretação:

A mãe foi viajar porque considerou importante estudar em outro país.

A mãe foi viajar porque se preocupava mais com sua profissão do que com a filha.

1ª) Decimais exatos: quando dividirmos a fração, o número decimal terá um número finito de algarismos após a vírgula.

$$\frac{1}{2} = 0,5$$

$$\frac{1}{4} = 0,25$$

$$\frac{3}{4} = 0,75$$

2ª) Terá um número infinito de algarismos após a vírgula, mas lembrando que a dízima deve ser periódica para ser número racional

**OBS:** período da dízima são os números que se repetem, se não repetir não é dízima periódica e assim números irracionais, que trataremos mais a frente.

$$\frac{1}{3} = 0,333...$$

$$\frac{35}{99} = 0,353535...$$

$$\frac{105}{9} = 11,6666...$$

#### Representação Fracionária dos Números Decimais

1º caso) Se for exato, conseguimos sempre transformar com o denominador seguido de zeros.

O número de zeros depende da casa decimal. Para uma casa, um zero (10) para duas casas, dois zeros(100) e assim por diante.

$$0,3 = \frac{3}{10}$$

$$0,03 = \frac{3}{100}$$

$$0,003 = \frac{3}{1000}$$

$$3,3 = \frac{33}{10}$$

2º caso) Se dízima periódica é um número racional, então como podemos transformar em fração?

#### Exemplo 1

Transforme a dízima 0,333... em fração

Sempre que precisar transformar, vamos chamar a dízima dada de x, ou seja

$$x = 0,333...$$

Se o período da dízima é de um algarismo, multiplicamos por 10.

$$10x = 3,333...$$

E então subtraímos:  
 $10x - x = 3,333... - 0,333...$   
 $9x = 3$   
 $x = 3/9$   
 $x = 1/3$

Agora, vamos fazer um exemplo com 2 algarismos de período.

#### Exemplo 2

Seja a dízima 1,1212...

Façamos  $x = 1,1212...$

$$100x = 112,1212...$$

Subtraindo:

$$100x - x = 112,1212... - 1,1212...$$

$$99x = 111$$

$$x = 111/99$$

#### Números Irracionais

##### Identificação de números irracionais

- Todas as dízimas periódicas são números racionais.
- Todos os números inteiros são racionais.
- Todas as frações ordinárias são números racionais.
- Todas as dízimas não periódicas são números irracionais.
- Todas as raízes inexatas são números irracionais.
- A soma de um número racional com um número irracional é sempre um número irracional.
- A diferença de dois números irracionais, pode ser um número racional.
- Os números irracionais não podem ser expressos na forma  $\frac{a}{b}$ , com a e b inteiros e  $b \neq 0$ .

**Exemplo:**  $\sqrt{5} - \sqrt{5} = 0$  e 0 é um número racional.

- O quociente de dois números irracionais, pode ser um número racional.

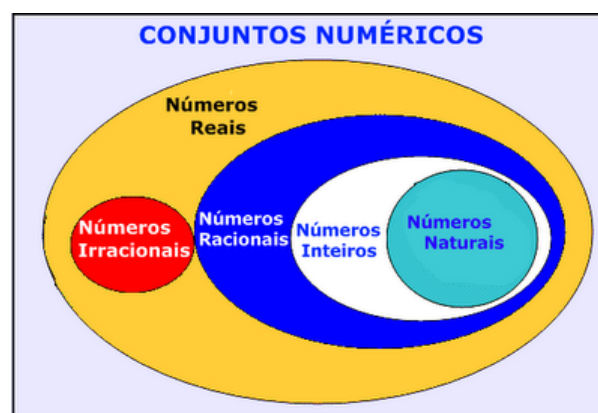
**Exemplo:**  $\sqrt{8} : \sqrt{2} = \sqrt{4} = 2$  e 2 é um número racional.

- O produto de dois números irracionais, pode ser um número racional.

**Exemplo:**  $\sqrt{7} \cdot \sqrt{7} = \sqrt{49} = 7$  é um número racional.

**Exemplo:** radicais ( $\sqrt{2}, \sqrt{3}$ ) a raiz quadrada de um número natural, se não inteira, é irracional.

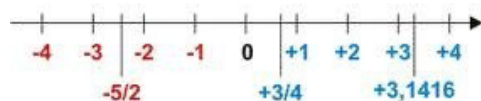
#### Números Reais



Fonte: [www.estudokids.com.br](http://www.estudokids.com.br)

Representação na reta

**Conjunto dos números reais**



**Intervalos limitados**

Intervalo fechado – Números reais maiores do que a ou iguais a e menores do que b ou iguais a b.



Intervalo:  $[a, b]$   
 Conjunto:  $\{x \in \mathbb{R} | a \leq x \leq b\}$

Intervalo aberto – números reais maiores que a e menores que b.



Intervalo:  $]a, b[$   
 Conjunto:  $\{x \in \mathbb{R} | a < x < b\}$

Intervalo fechado à esquerda – números reais maiores que a ou iguais a A e menores do que B.



Intervalo:  $[a, b[$   
 Conjunto:  $\{x \in \mathbb{R} | a \leq x < b\}$

Intervalo fechado à direita – números reais maiores que a e menores ou iguais a b.



Intervalo:  $]a, b]$   
 Conjunto:  $\{x \in \mathbb{R} | a < x \leq b\}$

**Intervalos Ilimitados**

Semirreta esquerda, fechada de origem b- números reais menores ou iguais a b.



Intervalo:  $]-\infty, b]$   
 Conjunto:  $\{x \in \mathbb{R} | x \leq b\}$

Semirreta esquerda, aberta de origem b – números reais menores que b.



Intervalo:  $]-\infty, b[$   
 Conjunto:  $\{x \in \mathbb{R} | x < b\}$

Semirreta direita, fechada de origem a – números reais maiores ou iguais a A.



Intervalo:  $[a, +\infty[$   
 Conjunto:  $\{x \in \mathbb{R} | x \geq a\}$

Semirreta direita, aberta, de origem a – números reais maiores que a.



Intervalo:  $]a, +\infty[$   
 Conjunto:  $\{x \in \mathbb{R} | x > a\}$

**Potenciação**

Multiplicação de fatores iguais

$2^3 = 2 \cdot 2 \cdot 2 = 8$

**Casos**

1) Todo número elevado ao expoente 0 resulta em 1.

$1^0 = 1$

$100000^0 = 1$

2) Todo número elevado ao expoente 1 é o próprio número.

$3^1 = 3$

$4^1 = 4$

3) Todo número negativo, elevado ao expoente par, resulta em um número positivo.

$(-2)^2 = 4$

$(-4)^2 = 16$

4) Todo número negativo, elevado ao expoente ímpar, resulta em um número negativo.

$(-2)^3 = -8$

$(-3)^3 = -27$

5) Se o sinal do expoente for negativo, devemos passar o sinal para positivo e inverter o número que está na base.

$2^{-1} = \frac{1}{2}$

$2^{-2} = \frac{1}{4}$



6) Toda vez que a base for igual a zero, não importa o valor do expoente, o resultado será igual a zero.

$$0^2 = 0$$

$$0^3 = 0$$

**Propriedades**

1)  $(a^m \cdot a^n = a^{m+n})$  Em uma multiplicação de potências de mesma base, repete-se a base e soma os expoentes.

**Exemplos:**

$$2^4 \cdot 2^3 = 2^{4+3} = 2^7$$

$$(2 \cdot 2 \cdot 2 \cdot 2) \cdot (2 \cdot 2 \cdot 2) = 2 \cdot 2 \cdot 2 \cdot 2 \cdot 2 \cdot 2 = 2^7$$

$$\left(\frac{1}{2}\right)^2 \cdot \left(\frac{1}{2}\right)^3 = \left(\frac{1}{2}\right)^{2+3} = \left(\frac{1}{2}\right)^5 = 2^{-2} \cdot 2^{-3} = 2^{-5}$$

2)  $(a^m : a^n = a^{m-n})$ . Em uma divisão de potência de mesma base. Conserva-se a base e subtraem os expoentes.

**Exemplos:**

$$9^6 : 9^2 = 9^{6-2} = 9^4$$

$$\left(\frac{1}{2}\right)^2 : \left(\frac{1}{2}\right)^3 = \left(\frac{1}{2}\right)^{2-3} = \left(\frac{1}{2}\right)^{-1} = 2$$

3)  $(a^m)^n$  Potência de potência. Repete-se a base e multiplica-se os expoentes.

**Exemplos:**

$$(5^2)^3 = 5^{2 \cdot 3} = 5^6$$

$$\left(\left(\frac{2}{3}\right)^4\right)^3 = \frac{2^{12}}{3}$$

4) E uma multiplicação de dois ou mais fatores elevados a um expoente, podemos elevar cada um a esse mesmo expoente.

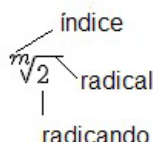
$$(4 \cdot 3)^2 = 4^2 \cdot 3^2$$

5) Na divisão de dois fatores elevados a um expoente, podemos elevar separados.

$$\left(\frac{15}{7}\right)^2 = \frac{15^2}{7^2}$$

**Radiciação**

Radiciação é a operação inversa a potenciação



22

**Técnica de Cálculo**

A determinação da raiz quadrada de um número torna-se mais fácil quando o algarismo se encontra fatorado em números primos. Veja:

64	2
32	2
16	2
8	2
4	2
2	2
1	

$$64 = 2 \cdot 2 \cdot 2 \cdot 2 \cdot 2 \cdot 2 = 2^6$$

Como é raiz quadrada a cada dois números iguais “tira-se” um e multiplica.

$$\sqrt{64} = 2 \cdot 2 \cdot 2 = 8$$

**Observe:**

$$\sqrt{3 \cdot 5} = (3 \cdot 5)^{\frac{1}{2}} = 3^{\frac{1}{2}} \cdot 5^{\frac{1}{2}} = \sqrt{3} \cdot \sqrt{5}$$

De modo geral, se

$$a \in R_+, b \in R_+, n \in N^*$$

Então:

$$\sqrt[n]{a \cdot b} = \sqrt[n]{a} \cdot \sqrt[n]{b}$$

O radical de índice inteiro e positivo de um produto indicado é igual ao produto dos radicais de mesmo índice dos fatores do radicando.

**Raiz quadrada de frações ordinárias**

Observe: 
$$\sqrt{\frac{2}{3}} = \left(\frac{2}{3}\right)^{\frac{1}{2}} = \frac{2^{\frac{1}{2}}}{3^{\frac{1}{2}}} = \frac{\sqrt{2}}{\sqrt{3}}$$

De modo geral, se  $a \in R_+, b \in R_+, n \in N^*$ , então:  $\sqrt[n]{\frac{a}{b}} = \frac{\sqrt[n]{a}}{\sqrt[n]{b}}$

O radical de índice inteiro e positivo de um quociente indicado é igual ao quociente dos radicais de mesmo índice dos termos do radicando.

**Raiz quadrada números decimais**

$$\sqrt{1,69} = \sqrt{\frac{169}{100}} = \frac{\sqrt{169}}{\sqrt{100}} = \frac{13}{10} = 1,3$$

Começaram a surgir as primeiras vilas e, depois, as cidades. A vida do homem começava a deixar de ser simples para tornar-se complexa. Sendo necessária a organização da sociedade que surgia.

Para contabilizar a produção de alimentos, o homem habilmente desenvolveu a escrita. No início a escrita tinha função contábil, ou seja, servia para contar e controlar a produção dos alimentos.

### As grandes civilizações

As grandes civilizações que surgiram no período conhecido como Antiguidade foram as grandes precursoras de culturas e patrimônio que hoje conhecemos.

Estas grandes civilizações surgiram, de um modo geral, por causa das tribos nômades que se estabeleceram em um determinado local onde teriam condições de desenvolver a agricultura. Assim, surgiram as primeiras aldeias organizadas e as primeiras cidades, dando início às grandes civilizações.

Estas civilizações surgiram por volta do quarto milênio a.C. com a característica principal de terem se desenvolvido às margens de rios importantes, como o rio Tigre, o Eufrates, o Nilo, o Indo e do Huang He ou rio Amarelo.

A Mesopotâmia é considerada o berço da civilização. Esta região foi habitada por povos como os Acádios, Babilônios, Assírios e Caldeus. Entre as grandes civilizações da Antiguidade, podemos citar ainda os fenícios, sumérios, os chineses, os gregos, os romanos, os egípcios, entre outros.

### Mesopotâmia: o berço da civilização

#### As grandes civilizações e suas organizações

As primeiras civilizações se formaram a partir de quando o homem descobriu a agricultura e passou a ter uma vida mais sedentária, por volta de 4.000 a.C. Essas primeiras civilizações se formaram em torno ou em função de grandes rios: A Mesopotâmia estava ligada aos Rios Tigre e Eufrates, o Egito ao Nilo, a Índia ao Indo, a China ao Amarelo.

Foi no Oriente Médio que tiveram início as civilizações. Tempos depois foram se desenvolvendo no Oriente outras civilizações que, sem contar com o poder fertilizante dos grandes rios, ganharam características diversas. As pastoris, como a dos hebreus, ou as mercantis, como a dos fenícios. Cada um desses povos teve, além de uma rica história interna, longas e muitas vezes conflituosas relações com os demais.

### Mesopotâmia

A estreita faixa de terra que localiza-se entre os rios Tigre e Eufrates, no Oriente Médio, onde atualmente é o Iraque, foi chamada na Antiguidade, de Mesopotâmia, que significa “entre rios” (do grego, meso = no meio; potamos = rio). Essa região foi ocupada, entre 4.000 a.C. e 539 a.C, por uma série de povos, que se encontraram e se misturaram, empreenderam guerras e dominaram uns aos outros, formando o que denominamos povos mesopotâmicos. Sumérios, babilônios, hititas, assírios e caldeus são alguns desses povos.

Esta civilização é considerada uma das mais antigas da história.

### Os sumérios (4000 a.C. – 1900 a.C.)

Foi nos pântanos da antiga Suméria que surgiram as primeiras cidades conhecidas na região da Mesopotâmia, como Ur, Uruk e Nipur.

Os povos da Suméria enfrentaram muitos obstáculos naturais. Um deles era as violentas e irregulares cheias dos rios Tigre e Eufrates. Para conter a força das águas e aproveitá-las, construíram diques, barragens, reservatórios e também canais de irrigação, que conduziam as águas para as regiões secas.

Atribui-se aos Sumérios o desenvolvimento de um tipo de escrita, chamada cuneiforme, que inicialmente, foi criada para registrar transações comerciais.

A escrita cuneiforme – usada também pelos sírios, hebreus e persas – era uma escrita ideográfica, na qual o objeto representado expressava uma ideia, dificultando a representação de sentimento, ações ou ideias abstratas, com o tempo, os sinais pictóricos converteram-se em um sistema de sílabas. Os registros eram feitos em uma placa de argila mole. Utilizava-se para isso um estilete, que tinha uma das pontas em forma de cunha, daí o nome de escrita cuneiforme.

Quem decifrou esta escrita foi Henry C. Rawlinson, através das inscrições da Rocha de Behistun. Na mesma época, outro tipo de escrita, a hieroglífica desenvolvia-se no Egito.

### Os babilônios

Na sociedade suméria havia escravidão, porém o número de escravos era pequeno. Grupos de nômades, vindos do deserto da Síria, conhecidos como Acadianos, dominaram as cidades-estados da Suméria por volta de 2300 a.C.

Os povos da Suméria destacaram-se também nos trabalhos em metal, na lapidação de pedras preciosas e na escultura. A construção característica desse povo é a zigurate, depois copiada pelos povos que se sucederam na região. Era uma torre em forma de pirâmide, composta de sucessivos terraços e encimada por um pequeno templo.

Os Sumérios eram politeístas e faziam do culto aos deuses uma das principais atividades a desempenhar na vida. Quando interrompiam as orações deixavam estatuetas de pedra diante dos altares para rezarem em seu nome.

Dentro dos templos havia oficinas para artesãos, cujos produtos contribuíram para a prosperidade da Suméria.

Os sumérios merecem destaque também por terem sido os primeiros a construir veículos com rodas. As cidades sumérias eram autônomas, ou seja, cada qual possuía um governo independente. Apenas por volta de 2330 a.C., essas cidades foram unificadas.

O processo de unificação ocorreu sob comando do rei Sargão I, da cidade de Acad. Surgiu assim o primeiro império da região.

O império construído pelos acades não durou muito tempo. Pouco mais de cem anos depois, foi destruído por povos inimigos.

### Os babilônios (1900 a. C – 1600 a.C.)

Os babilônios estabeleceram-se ao norte da região ocupada pelos sumérios e, aos poucos, foram conquistando diversas cidades da região mesopotâmica. Nesse processo, destacou-se o rei Hamurabi, que, por volta de 1750 a.C., havia conquistado toda a Mesopotâmia, formando um império com capital na cidade de Babilônia.

Hamurabi impôs a todos os povos dominados uma mesma administração. Ficou famosa a sua legislação, baseada no princípio de talião (olho por olho, dente por dente, braço por braço, etc.) O Código de Hamurabi, como ficou conhecido, é um dos mais antigos conjuntos de leis escritas da história. Hamurabi desenvolveu esse conjunto de leis para poder organizar e controlar a sociedade. De acordo com o Código, todo criminoso deveria ser punido de uma forma proporcional ao delito cometido.

Os babilônios também desenvolveram um rico e preciso calendário, cujo objetivo principal era conhecer mais sobre as cheias do rio Eufrates e também obter melhores condições para o desenvolvimento da agricultura. Excelentes observadores dos astros e com grande conhecimento de astronomia, desenvolveram um preciso relógio de sol.

Além de Hamurabi, um outro imperador que se tornou conhecido por sua administração foi Nabucodonosor, responsável pela construção dos Jardins suspensos da Babilônia, que fez para satisfazer sua esposa, e a Torre de Babel. Sob seu comando, os babilônios chegaram a conquistar o povo hebreu e a cidade de Jerusalém.

Após a morte de Hamurabi, o império Babilônico foi invadido e ocupado por povos vindos do norte e do leste.

### **Hititas e assírios**

#### **Os hititas (1600 a. C – 1200 a.C.)**

Os Hititas foram um povo indo-europeu, que no 2º milênio a.C. fundaram um poderoso império na Anatólia Central (atual Turquia), região próxima da Mesopotâmia. A partir daí, estenderam seus domínios até a Síria e chegaram a conquistar a Babilônia.

Provavelmente, a localização de sua capital, Hatusa, no centro da Ásia Menor, contribuiu para o controle das fronteiras do Império Hitita.

Essa sociedade legou-nos os mais antigos textos escritos em língua indo-europeia. Essa língua deu origem à maior parte dos idiomas falados na Europa. Os textos tratavam de história, política, legislação, literatura e religião e foram gravados em sinais cuneiformes sobre tábuas de argila.

Os Hititas utilizavam o ferro e o cavalo, o que era uma novidade na região. O cavalo deu maior velocidade aos carros de guerra, construídos não mais com rodas cheias, como as dos sumérios, mas rodas com raios, mais leves e de fácil manejo.

O exército era comandado por um rei, que também tinha as funções de juiz supremo e sacerdote. Na sociedade hitita, as rainhas dispunham de relativo poder.

No aspecto cultural podemos destacar a escrita hitita, baseada em representações pictográficas (desenhos). Além desta escrita hieroglífica, os hititas também possuíam um tipo de escrita cuneiforme.

Assim como vários povos da antiguidade, os hititas seguiam o politeísmo (acreditavam em várias divindades). Os deuses hititas estavam relacionados aos diversos aspectos da natureza (vento, água, chuva, terra, etc).

Em torno de 1200 a.C., os hititas foram dominados pelos assírios, que, contando com exércitos permanentes, tinham grande poderio militar.

A queda deste império dá-se por volta do século 12 a.C.

#### **Os assírios (1200 a. C – 612 a.C.)**

Os assírios habitavam a região ao norte da Babilônia e por volta de 729 a.C. já haviam conquistado toda a Mesopotâmia. Sua capital, nos anos mais prósperos, foi Nínive, numa região que hoje pertence ao Iraque.

Este povo destacou-se pela organização e desenvolvimento de uma cultura militar. Encaravam a guerra como uma das principais formas de conquistar poder e desenvolver a sociedade. Eram extremamente cruéis com os povos inimigos que conquistavam, impunham aos vencidos, castigos e crueldades como uma forma de manter respeito e espalhar o medo entre os outros povos. Com estas atitudes, tiveram que enfrentar uma série de revoltas populares nas regiões que conquistavam.

Empreenderam a conquista da Babilônia, e a partir daí começaram a alargar as fronteiras do seu Império até atingirem o Egito, no norte da África. O Império Assírio conheceu seu período de maior glória e prosperidade durante o reinado de Assurbanipal.

Assurbanipal foi o último grande rei dos assírios. Durante o seu reinado (668 - 627 a.C.), a Assíria se tornou a primeira potência mundial. Seu império incluía a Babilônia, a Pérsia, a Síria e o Egito.

Ainda no reinado de Assurbanipal, os babilônios se libertaram (em 626 a.C.) e capturaram Nínive. Com a morte de Assurbanipal, a decadência do Império Assírio se acentuou, e o poderio da Assíria desmoronou. Uma década mais tarde o império caía em mãos de babilônios e persas.

O estranho paradoxo da cultura assíria foi o crescimento da ciência e da matemática. Este fato pode em parte explicado pela obsessão assíria com a guerra e invasões. Entre as grandes invenções matemáticas dos assírios está a divisão do círculo em 360 graus, tendo sido eles dentre os primeiros a inventar latitude e longitude para navegação geográfica. Eles também desenvolveram uma sofisticada ciência médica, que muito influenciou outras regiões, tão distantes como a Grécia.

### **Sociedade Mesopotâmica**

#### **Os caldeus (612 a. C – 539 a.C.)**

A Caldeia era uma região no sul da Mesopotâmia, principalmente na margem oriental do rio Eufrates, mas muitas vezes o termo é usado para se referir a toda a planície mesopotâmica. A região da Caldeia é uma vasta planície formada por depósitos do Eufrates e do Tigre, estendendo-se a cerca de 250 quilômetros ao longo do curso de ambos os rios, e cerca de 60 quilômetros em largura.

Os Caldeus foram uma tribo (acredita-se que tenham emigrado da Arábia) que viveu no litoral do Golfo Pérsico e se tornou parte do Império da Babilônia. Esse império ficou conhecido como Neo-babilônico ou Segundo Império Babilônico. Seu mais importante soberano foi Nabucodonosor.

Em 587 a.C., Nabucodonosor conquistou Jerusalém. Além de estender seus domínios, foram feitos muitos escravos entre os habitantes de Jerusalém. Seguiu-se então um período de prosperidade material, quando foram construídos grandes edifícios com tijolos coloridos.

Em 539 a.C., Ciro, rei dos persas, apoderou-se de Babilônia e transformou-a em mais uma província de seu gigantesco império.

### **A organização social dos mesopotâmios**

Sumérios, babilônios, hititas, assírios, caldeus. Entre os inúmeros povos que habitaram a Mesopotâmia existiam diferenças profundas. Os assírios, por exemplo, eram guerreiros. Os sumérios dedicavam-se mais à agricultura.

Apesar dessas diferenças, é possível estabelecer pontos comuns entre eles. No que se refere à organização social, à religião e à economia. Vamos agora conhecê-las:

#### **A sociedade**

As classes sociais - A sociedade estava dividida em classes: nobres, sacerdotes versados em ciências e respeitados, comerciantes, pequenos proprietários e escravos.

A organização social variou muito pelos séculos, mas de modo geral podemos falar:

Dominantes: governantes, sacerdotes, militares e comerciantes.

Dominados: camponeses, pequenos artesãos e escravos (normalmente presos de guerra).

Dominantes detinham o poder de quatro formas básicas de manifestação desse poder: riqueza, política, militar e saber. Posição mais elevada era do rei que detinha poderes políticos, religiosos e militares. Ele não era considerado um deus, mas sim representante dos deuses.

Os dominados consumiam diretamente o que produziam e eram obrigados a entregar excedentes para os dominantes

### A vida cotidiana na mesopotâmia

Escravos e pessoas de condições mais humildes levavam o mesmo tipo de vida. A alimentação era muito simples: pão de cevada, um punhado de tâmaras e um pouco de cerveja leve. Isso era a base do cardápio diário. Às vezes comiam legumes, lentilha, feijão e pepino ou, ainda, algum peixe pescado nos rios ou canais. A carne era um alimento raro.

Na habitação, a mesma simplicidade. Às vezes a casa era um simples cubo de tijolos crus, revestidos de barro. O telhado era plano e feito com troncos de palmeiras e argila comprimida. Esse tipo de telhado tinha a desvantagem de deixar passar a água nas chuvas mais torrenciais, mas em tempos normais era usado como terraço.

As casas não tinham janelas e à noite eram iluminadas por lâmpadas de óleo de gergelim. Os insetos eram abundantes nas moradias.

Os ricos se alimentavam melhor e moravam em casas mais confortáveis que os pobres. Mesmo assim, quando as epidemias se abatiam sobre as cidades, a mortalidade era a mesma em todas as camadas sociais.

### A religião

Os povos mesopotâmicos eram politeístas, isto é, adoravam diversas divindades, e acreditavam que elas eram capazes de fazer tanto o bem quanto o mal, não acreditavam em recompensas após a morte, acreditavam em crença em gênios, demônios, heróis, adivinhações e magia. Seus deuses eram numerosos com qualidades e defeitos, sentimentos e paixões, imortais, despóticos e sanguinários.

Cada divindade era uma força da natureza como o vento, a água, a terra, o sol, etc, e do dono da sua cidade. Marduk, deus de Babilônia, o cabeça de todos, tornou-se deus do Império, durante o reinado de Hamurabi. Foi substituído por Assur, durante o domínio dos assírios. Voltou ao posto com Nabucodonosor.

Acreditavam também em gênios bons que ajudavam os deuses a defender-se contra os demônios, contra as divindades perversas, contra as enfermidades, contra a morte. Os homens procuravam conhecer a vontade dos deuses manifestada em sonhos, eclipses, movimento dos astros. Essas observações feitas pelos sacerdotes deram origem à astrologia.

### Política e economia

A organização política da Mesopotâmia tinha um soberano divinizado, assessorado por burocratas- sacerdotes, que administravam a distribuição de terras, o sistema de irrigação e as obras hidráulicas. O sistema financeiro ficava a cargo de um templo, que funcionava como um verdadeiro banco, emprestando sementes, distribuído um documento semelhante ao cheque bancário moderno e cobrando juros sobre as sementes emprestadas.

Em linhas gerais pode-se dizer que a forma de produção predominante na Mesopotâmia baseou-se na propriedade coletiva das terras administrada pelos templos e palácios. Os indivíduos só usufruíam da terra enquanto membros dessas comunidades. Acredita-se que quase todos os meios de produção estavam sob o controle do déspota, personificações do Estado, e dos templos. O templo era o centro que recebia toda a produção, distribuindo-a de acordo com as necessidades, além de proprietário de boa parte das terras: é o que se denomina cidade-templo.

Administradas por uma corporação de sacerdotes, as terras, que teoricamente eram dos deuses, eram entregues aos camponeses. Cada família recebia um lote de terra e devia entregar ao templo uma parte da colheita como pagamento pelo uso útil da terra. Já as propriedades particulares eram cultivadas por assalariados ou arrendatários.

Entre os sumérios havia a escravidão, porém o número de escravos era relativamente pequeno.

### A agricultura

A agricultura era base da economia neste período. A economia da Baixa Mesopotâmia, em meados do terceiro milênio a.C. baseava-se na agricultura de irrigação. Cultivavam trigo, cevada, linho, gergelim (sésamo, de onde extraíam o azeite para alimentação e iluminação), árvores frutíferas, raízes e legumes. Os instrumentos de trabalho eram rudimentares, em geral de pedra, madeira e barro. O bronze foi introduzido na segunda metade do terceiro milênio a.C., porém, a verdadeira revolução ocorreu com a sua utilização, isto já no final do segundo milênio antes da Era Cristã. Usavam o arado semeador, a grade e carros de roda;

### A criação de animais

A criação de carneiros, burros, bois, gansos e patos era bastante desenvolvida.

### O comércio

Os comerciantes eram funcionários a serviço dos templos e do palácio. Apesar disso, podiam fazer negócios por conta própria. A situação geográfica e a pobreza de matérias primas favoreceram os empreendimentos mercantis. As caravanas de mercadores iam vender seus produtos e buscar o marfim da Índia, a madeira do Líbano, o cobre de Chipre e o estanho de Cáucaso. Exportavam tecidos de linho, lã e tapetes, além de pedras preciosas e perfumes.

As transações comerciais eram feitas na base de troca, criando um padrão de troca inicialmente representado pela cevada e depois pelos metais que circulavam sobre as mais diversas formas, sem jamais atingir, no entanto, a forma de moeda. A existência de um comércio muito intenso deu origem a uma organização econômica sólida, que realizava operações como empréstimos a juros, corretagem e sociedades em negócios. Usavam recibos, escrituras e cartas de crédito.

O comércio foi uma figura importante na sociedade mesopotâmica, e o fortalecimento do grupo mercantil provocou mudanças significativas, que acabaram por influenciar na desagregação da forma de produção templário-palaciana dominante na Mesopotâmia.

### As ciências e astronomia

Entre os babilônicos, foi a principal ciência. Notáveis eram os conhecimentos dos sacerdotes no campo da astronomia, muito ligada e mesmo subordinada a astrologia. As torres dos templos serviam de observatórios astronômicos. Conheciam as diferenças entre os planetas e as estrelas e sabiam prever eclipses lunares e solares. Dividiram o ano em meses, os meses em semanas, as semanas em sete dias, os dias em doze horas, as horas em sessenta minutos e os minutos em sessenta segundos. Os elementos da astronomia elaborada pelos mesopotâmicos serviram de base à astronomia dos gregos, dos árabes e deram origem à astronomia dos europeus.

### A matemática

Entre os caldeus, alcançou grande progresso. As necessidades do dia a dia levaram a um certo desenvolvimento da matemática.

Os mesopotâmicos usavam um sistema matemático sexagesimal (baseado no número 60). Eles conheciam os resultados das multiplicações e divisões, raízes quadradas e raiz cúbica e equações do segundo grau. Os matemáticos indicavam os passos a serem seguidos nessas operações, através da multiplicação dos

- a atuação da Ceme, criada em 1971, voltada para a organização de um sistema de produção nacional e suprimentos de medicamentos essenciais à rede de serviços públicos de saúde;

- recomendações do Plano Decenal de Saúde para as Américas, aprovado na III Reunião de Ministros da Saúde (Chile, 1972), com ênfase na necessidade de coordenar esforços para controlar, no continente, as doenças evitáveis por imunização.

Torna-se cada vez mais evidente, no Brasil, que a vacina é o único meio para interromper a cadeia de transmissão de algumas doenças imuno preveníveis. O controle das doenças só será obtido se as coberturas alcançarem índices homogêneos para todos os subgrupos da população e em níveis considerados suficientes para reduzir a morbimortalidade por essas doenças. Essa é a síntese do Programa Nacional de Imunizações, que na realidade não pertence a nenhum governo, federal, estadual ou municipal. É da sociedade brasileira. Novos desafios foram sucessivamente lançados nestes 30 anos, o maior deles sendo a difícil tarefa de manejar um programa que trabalha articulado com os 26 estados, o Distrito Federal e os 5.560 municípios, numa vasta extensão territorial, cobrindo uma população de 174 milhões de habitantes, entre crianças, adolescentes, mulheres, adultos, idosos, indígenas e populações especiais.

Enquanto diversidades culturais, demográficas, sociais e ambientais são suplantadas para a realização de atividades de vacinação de campanha e rotina, novas iniciativas e desafios vão sendo lançados. Desses, vale a pena citar alguns: Programas regionais do continente americano – Os programas de erradicação da poliomielite, eliminação do sarampo, controle da rubéola e prevenção da síndrome da rubéola congênita e a prevenção do tétano neonatal são programas regionais que requerem esforços conjuntos dos países da região, com definição de metas, estratégias e indicadores, envolvendo troca contínua e oportuna de informações e realização periódica de avaliações das atividades em âmbito regional.

O PNI tem desempenhado papel de destaque, sendo pioneiro na implementação de estratégias como a vacinação de mulheres em idade fértil contra a rubéola e o novo plano de controle do tétano neonatal. Além disso, em 2003 foi iniciada a estratégia de multivacinação conjunta por todos os países da América do Sul, durante a Semana Sul-Americana de Vacinação. Atividades de busca ativa de casos, vigilância epidemiológica e vacinação nas fronteiras de todo o Brasil foram executadas com sucesso. Essa iniciativa se repetirá nos próximos anos, contando já com a participação de um número ainda maior de países da América Central, América do Norte e Espanha.

**Quantidades de imuno biológicos:** A cada ano são incorporados novos imuno biológicos ao calendário do PNI, que são oferecidos gratuitamente à população, durante campanhas ou na rotina do programa, prezando pelos princípios do SUS de universalidade, equidade e integralidade.

**Campanhas de vacinação:** São extremamente complexas a ordenação e a logística das campanhas de vacinação. As campanhas anuais contra a poliomielite conseguem o feito de vacinar 15 milhões de crianças em um único dia. A campanha de vacinação de mulheres em idade fértil conseguiu vacinar mais de 29 milhões de mulheres em idade fértil em todo o País, objetivando o controle da rubéola e a prevenção da síndrome da rubéola congênita.

**Rede de Frio:** A rede de frio do Brasil interliga os municípios brasileiros em uma complexa rede de armazenamento, distribuição e manutenção de vacinas em temperaturas adequadas nos níveis nacional, estadual e municipal e local.

**Autossuficiência na produção de imuno biológicos:** O PNI produz grande parte das vacinas utilizadas no País e ainda fornece vacinas com qualidade reconhecida e certificada internacionalmente pela Organização Mundial da Saúde, com grande potencial de exportação de um número maior de vacinas produzidas no País. O Brasil tem a meta ousada de ter auto-suficiência na produção de imuno biológicos para uso na população brasileira.

**Cooperação internacional:** O PNI provê assistência técnica com envio de profissionais para apoiar atividades de imunizações e vigilância epidemiológica em outros países das Américas. Ainda, por meio da OPAS, são inúmeros os termos de cooperação entre países do qual o Brasil participa, firmados com o intuito de transferir experiências e conhecimentos entre os países.

Sendo assim, um dos programas de imunizações mais ativos na região das Américas, o PNI brasileiro tem exportado iniciativas, histórias de sucesso e experiência para diversos países do mundo. É, portanto, um exemplo a ser seguido, de ousadia, de determinação e de sucesso.”

#### **Rede de Frio**

A Rede de Frio ou Cadeia de Frio é o processo de recebimento, armazenamento, conservação, manipulação, distribuição e transporte dos imuno biológicos do Programa Nacional de Imunizações e devem ser mantidos em condições adequadas de refrigeração, desde o laboratório produtor até o momento de sua utilização.

O objetivo da Rede de Frio é assegurar que todos os imuno biológicos mantenham suas características iniciais, para conferir imunidade.

Imuno biológicos são produtos termolábeis, isto é, se deterioram depois de determinado tempo quando expostos a temperaturas inadequadas (inativação dos componentes imunogênicos). O manuseio inadequado, equipamentos com defeito ou falta de energia elétrica podem interromper o processo de refrigeração, comprometendo a potência e eficácia dos imuno biológicos.

São componentes da Rede de Frio: equipe qualificada e equipamentos adequados.

**Sistema de Refrigeração:** é composto por um conjunto de componentes unidos entre si, cuja finalidade é transferir calor de um espaço, ou corpo, para outro. Esse espaço pode ser o interior de uma câmara frigorífica de um refrigerador, ou qualquer outro espaço fechado onde haja a necessidade de se manter uma temperatura mais baixa que a do ambiente que o cerca.

O primeiro povo a utilizar a refrigeração foi o chinês, muitos anos antes de Cristo. Os chineses colhiam o gelo nos rios e lagos durante a estação fria e o conservavam em poços cobertos de palha durante as estações quentes.

Este primitivo sistema de refrigeração foi também utilizado de forma semelhante por outros povos da antiguidade. Servia basicamente para deixar as bebidas mais saborosas. Até pelo menos o fim do século XVII, esta seria a única aplicação do gelo para a humanidade.

Em 1683, Anton Van Leeuwenhoek, um comerciante de tecidos e cientista de Delft, nos Países Baixos, que muito contribuiu para o melhoramento do microscópio e para o progresso da biologia celular, detectou microrganismos em cristais de gelo e a partir dessa observação constatou-se que, em temperaturas abaixo de +10°C, estes microrganismos não se multiplicavam, ou o faziam mais vagarosamente, ocorrendo o contrário acima dessa temperatura.

A observação de Leeuwenhoek continuou sendo alvo de pesquisa no meio científico e no século 18, descobertas científicas relacionaram o frio à inibição do processo dos alimentos. Além da neve e do gelo, os recursos eram a salmoura e o ato de curar os alimen-

tos. Também havia as loucas de barro que mantinham a frescura dos alimentos e da água, fato este já observado pelos egípcios antes de Cristo. Mas as dificuldades para obtenção de gelo na natureza criava a necessidade do desenvolvimento de técnicas capazes de produzi-lo artificialmente.

Apenas em 1824, o físico e químico Michael Faraday descobriu a indução eletromagnética – o princípio da refrigeração. Esse princípio seria utilizado dez anos depois, nos Estados Unidos, para fabricar gelo artificialmente e, na Alemanha em 1855.

Mesmo com o sucesso desses modelos experimentais, a possibilidade de produção do gelo para uso doméstico ainda era um sonho distante.

Enquanto isso não ocorria, a única possibilidade de utilização do frio era tentando ampliar ao máximo a durabilidade do gelo natural. No início do século XIX, surgiram, assim, as primeiras “geladeiras” – apenas um recipiente isolado por meio de placas de cortiça, onde eram colocadas pedras de gelo. Essa geladeira ganhou ares domésticos em 1913.

Em 1918, após a invenção da eletricidade, a Kelvinator Co. introduziu no mercado o primeiro refrigerador elétrico com o nome de Frigidaire. Esses primeiros produtos foram vendidos como aparelhos para serem colocados dentro das “caixas de gelo”.

Uma das vantagens era não precisar tirar o gelo derretido. O slogan do refrigerador era “mais frio que o gelo”. Na conservação dos alimentos, a utilização da refrigeração destina-se a impedir a multiplicação de microrganismos e sua atividade metabólica, reduzindo, conseqüentemente, à taxa de produção de toxinas e enzimas que poderiam deteriorar os alimentos, mantendo, assim, à qualidade dos mesmos.

Com a criação do Programa Nacional de Imunizações no Brasil surge a necessidade de equipamento de refrigeração para a conservação dos imunobiológicos e inicia-se o uso do refrigerador doméstico para este fim, adotando-se algumas adaptações e/ou modificações que serão demonstradas no capítulo referente aos equipamentos da rede de frio.

Para os imunobiológicos, a refrigeração destina-se exclusivamente à conservação do seu poder imunogênico, pois são produtos termolábeis, isto é, que se deterioram sob a influência do calor.

#### **Princípios Básicos de Refrigeração**

**Calor:** é uma forma de energia que pode ser transmitida de um corpo a outro em virtude da diferença de temperatura existente entre eles. A transmissão da energia se dá a partir do corpo com maior temperatura para o de menor temperatura. Um corpo, ao receber ou ceder calor, pode sofrer dois efeitos diferentes: variação de temperatura ou mudança de estado físico (fase). A quantidade de calor recebida ou cedida por um corpo que sofre uma variação de temperatura é denominada calor sensível. E, se ocorrer uma mudança de fase, o calor é chamado latente (palavra derivada do latim que significa escondido).

Diz-se que um corpo é mais frio que o outro quando possui menor quantidade de energia térmica ou, temperatura inferior ao outro. Com base nesses princípios são, a seguir, apresentadas algumas experiências onde os mesmos são aplicados à conservação de imunobiológicos.

**Transferência de Calor:** É a denominação dada à passagem da energia térmica (que durante a transferência recebe o nome de calor) de um corpo com temperatura mais alta para outro ou de uma parte para outra de um mesmo corpo com temperatura mais baixa. Essa transmissão pode se processar de três maneiras diferentes: condução, convecção e radiação.

**Condução:** É o processo de transmissão de calor em que a energia térmica passa de um local para outro através das partículas do meio que os separa. Na condução a passagem da energia de uma local para outro se faz da seguinte maneira: no local mais quente, as partículas têm mais energia, vibrando com mais intensidade; com esta vibração cada partícula transmite energia para a partícula vizinha, que passa a vibrar mais intensamente; esta transmite energia para a seguinte e assim sucessivamente.

**Convecção:** Consideremos uma sala na qual se liga um aquecedor elétrico em sua parte inferior. O ar em torno do aquecedor é aquecido, tornando-se menos denso. Com isso, o ar aquecido sobe e o ar frio que ocupa a parte superior da sala, e portanto, mais distante do aquecedor, desce. A esse movimento de massas de fluido chamamos convecção e as correntes de ar formadas são correntes de convecção. Portanto, convecção é um movimento de massas de fluido, trocando de posição entre si. Notemos que não tem significado falar em convecção no vácuo ou em um sólido, isto é, convecção só ocorre nos fluidos. Exemplos ilustrativos:

- Os aparelhos condicionadores de ar devem sempre ser instalados na parte superior do recinto a ser resfriado, para que o ar frio refrigerado, sendo mais denso, desça e force o ar quente, menos denso, para cima, tornando o ar de todo o ambiente mais frio e mais uniforme.

- Os aparelhos condicionadores de ar modernos possuem refrigeração e aquecimento, mas também devem ser instalados na parte superior da sala, pois o período de tempo de maior uso será no modo ‘refrigeração’, ou seja, no período de verão. Contudo, quando o equipamento for utilizado no modo ‘aquecimento’, durante o inverno, as aletas do equipamento deverão estar direcionadas para baixo, forçando o ar quente em direção ao solo.

- Os aquecedores de ar, por sua vez, deverão ser sempre instalados na parte inferior do recinto a ser aquecido, pois o ar quente, por ser menos denso, subirá e o ar que está mais frio na parte superior desce e sofre aquecimento por convecção.

**Radiação:** É o processo de transmissão de calor através de ondas eletromagnéticas (ondas de calor). A energia emitida por um corpo (energia radiante) se propaga até o outro, através do espaço que os separa. Raios infravermelhos; Sol; Terra; O Sol aquece a Terra através dos raios infravermelhos. Sendo uma transmissão de calor através de ondas eletromagnéticas, a radiação não exige a presença do meio material para ocorrer, isto é, a radiação ocorre no vácuo e também em meios materiais.

Nem todos os materiais permitem a propagação das ondas de calor através dele com a mesma velocidade. A caixa térmica, por exemplo, por ser feita de material isolante, dificulta a entrada do calor e o frio em seu interior, originário das bobinas de gelo reutilizável, é conservado por mais tempo. Toda energia radiante, transportada por onda de rádio, infravermelha, ultravioleta, luz visível, raios X, raio gama, etc, pode converter-se em energia térmica por absorção. Porém, só as radiações infravermelhas são chamadas de ondas de calor. Um corpo bom absorvente de calor é um mal refletor. Um corpo bom refletor de calor é um mal absorvente. Exemplo: Corpos de cor negra são bons absorventes e corpos de cores claras são bons refletores de calor.

Relação entre temperatura e movimento molecular: Independentemente do seu estado, as moléculas de um corpo encontram-se em movimento contínuo. Na figura a seguir, verifica-se o comportamento das moléculas da água nos estados sólido, líquido e gasoso. À medida que sofrem incremento de temperatura, essas

moléculas movimentam-se com maior intensidade. A liberdade para se movimentarem aumenta conforme se passa do estado sólido para o líquido; e deste, para o gasoso

**Convecção Natural – Densidade:** Uma mesma substância, em diferentes temperaturas, pode ficar mais ou menos densa. O ar quente é menos denso que o ar frio. Assim, num espaço determinado e limitado, ocorre sempre uma elevação do ar quente e uma queda (precipitação) do ar frio. Sob tal princípio, uma caixa térmica horizontal aberta, contendo bobinas de gelo reutilizável ou outro produto em baixa temperatura, só estará recebendo calor do ambiente através da radiação e não pela saída do ar frio existente, uma vez que este, sendo mais denso, permanece no fundo da caixa.

Ao se abrir a porta de uma geladeira vertical ocorrerá a saída de parte do volume de ar frio contido dentro da mesma, com sua consequente substituição por parte do ar quente situado no ambiente mais próximo do refrigerador. O ar frio, por ser mais denso, sai por baixo, permitindo a penetração do ar ambiente (com calor e umidade). Os equipamentos utilizados para a conservação de sorvetes e similares são predominantemente freezers horizontais, com várias aberturas pequenas na parte superior, visando a maior eficiência na conservação de baixas temperaturas. Um exemplo do princípio da densidade é observado quando os evaporadores ou congeladores dos refrigeradores, os aparelhos de ar-condicionado e centrais de refrigeração são instalados na parte superior do local a ser refrigerado. Assim o ar frio desce e refrigera todo o ambiente mais rapidamente. Já os aquecedores devem ser instalados na parte inferior. Desta forma, o ar quente sobe e aquece o local de forma mais rápida. Agindo destas formas, garantimos o desempenho correto dos aparelhos e economizamos energia através da utilização da convecção natural

**Temperatura:** O calor é uma forma de energia que não pode ser medida diretamente. Porém, por meio de termômetro, é possível medir sua intensidade. A temperatura de uma substância ou de um corpo é a medida de intensidade do calor ou grau de calor existente em sua massa. Existem diversos tipos e marcas de indicadores de temperatura. Para seu funcionamento, aproveita-se a propriedade que alguns corpos têm para dilatar-se ou contrair-se conforme ocorra aumento ou diminuição da temperatura. Para esse funcionamento utilizam-se, também, as variações de pressão que alguns fluidos apresentam quando submetidos a variações de temperatura. Os líquidos mais comumente utilizados são o álcool e o mercúrio, principalmente por não se congelarem a baixas temperaturas.

Existem várias escalas para medição de temperatura, sendo que as mais comuns são a Fahrenheit (°F), em uso nos países de língua inglesa, e a Celsius (°C), utilizada no Brasil.

Nos termômetros em escala Celsius (°C) ou Centígrados, o ponto de congelamento da água é 0°C e o seu ponto de ebulição é de 100°C, ambos medidos ao nível do mar e à pressão atmosférica.

Fatores que interferem na manutenção da temperatura no interior das caixas térmicas:

- **Temperatura ambiente:** Quanto maior for a temperatura ambiente, mais rapidamente a temperatura do interior da caixa térmica se elevará, em virtude da entrada de ar quente pelas paredes da caixa.

- **Material isolante:** O tipo, a qualidade e a espessura do material isolante utilizado na fabricação da caixa térmica interferem na penetração do calor. Com paredes mais grossas, o calor terá maior dificuldade para atravessá-las. Com paredes mais finas, o calor passará mais facilmente. Com material de baixa condutividade térmica (exemplo: poliuretano ao invés de poliestireno expandido), o calor não penetrará na caixa com facilidade.

- **Bobinas de Gelo Reutilizável – Quantidade e Temperatura:** A quantidade de bobinas de gelo reutilizável colocada no interior da caixa é importante para a correta conservação. A transferência do calor recebido dos imuno biológicos, do ar dentro da caixa e através das paredes fará com que o gelo derreta (temperatura próxima de 0°C, no caso de as bobinas de gelo serem constituídas de água pura). Otimizar o espaço interno da caixa para a acomodação de maior quantidade de bobinas de gelo fará com que a temperatura interna do sistema permaneça baixa por mais tempo. Dispor as bobinas de gelo reutilizável nos espaços vazios no interior da caixa, de modo que circundem os imuno biológicos serve ao propósito mencionado acima. Ao dispor de certa quantidade de bobinas de gelo reutilizável nas paredes laterais da caixa térmica, formamos uma barreira para diminuir a velocidade de entrada de calor, por um período de tempo. O calor vai continuar atravessando as paredes, e isso ocorre porque não existe material perfeitamente isolante. Contudo, o calor que adentra a caixa atinge primeiro as bobinas de gelo reutilizável, aumentando inicialmente sua temperatura, e, somente depois, altera a temperatura do interior da caixa.

A temperatura das bobinas de gelo reutilizável também deve ser rigorosamente observada. Caso sejam utilizadas bobinas de gelo reutilizável, em temperaturas muito baixas (-20°C) e em grande quantidade, há o risco de, em determinado momento, que a temperatura dos imuno biológicos esteja próxima à dessas bobinas. Por consequência, os imuno biológicos serão congelados, o que para alguns tipos, pode comprometer a qualidade, por exemplo: a vacina contra DTP.

Além desses fatores, as experiências citadas permitem lembrar alguns pontos importantes:

- o calor, decorrido algum tempo, passará através das paredes da caixa com maior ou menor facilidade, em função das características do material utilizado e da espessura das mesmas;

- a temperatura no interior da caixa nem sempre é uniforme. Num determinado momento podemos encontrar temperaturas diferentes em vários pontos (a, b e c). O procedimento de envolver os imuno biológicos com bobinas de gelo reutilizável é entendido como uma proteção ao avanço do calor, que parte sempre do mais quente para o mais frio, mas que afeta a temperatura dos corpos pelos quais se propaga;

- no acondicionamento de imuno biológicos em caixas térmicas é possível manter ou reduzir a temperatura das mesmas durante um tempo determinado utilizando-se, para tal, bobinas de gelo reutilizável em diferentes temperaturas e quantidade.

#### **Tipos de Sistema**

**Compressão:** São sistemas que utilizam a compressão e a expansão de uma substância, denominada fluido refrigerante, como meio para a retirada de energia térmica de um corpo ou ambiente. Esses sistemas são normalmente alimentados por energia elétrica proveniente de centrais hidrelétricas ou térmicas. Alternativamente, em regiões remotas, tem-se usado o sistema fotovoltaico como fonte geradora de energia elétrica.

Componentes e elementos do sistema de refrigeração por compressão: Componentes: compressor, condensador e controle do líquido refrigerante. Elementos: evaporador, filtro desidratador, gás refrigerante e termostato. Os componentes acima descritos estão unidos entre si por meio de tubulações, dentro das quais circula um fluido refrigerante ecológico (R-134a - tetrafluoreto, é o mais comum). A compressão e a expansão desse fluido refrigerante, dentro de um circuito fechado, o torna capaz de retirar calor de