



CÓD: SL-089JL-22
7908433224457

BARREIRAS

PREFEITURA MUNICIPAL DE BARREIRAS
ESTADO DA BAHIA – BA

Assistente Administrativo

EDITAL Nº 01, DE 8 DE JULHODE 2022

Língua Portuguesa

1. Compreensão e interpretação de textos de gêneros variados. Reconhecimento de tipos e gêneros textuais.	7
2. Domínio da ortografia oficial	20
3. Domínio dos mecanismos de coesão textual. Emprego de elementos de referência, substituição e repetição, de conectores e de outros elementos de sequenciamento textual	20
4. Emprego de tempos e modos verbais. Domínio da estrutura morfossintática do período. Emprego das classes de palavras.	21
5. Relações de coordenação entre orações e entre termos da oração. Relações de subordinação entre orações e entre termos da oração	25
6. Emprego dos sinais de pontuação.	27
7. Concordância verbal e nominal.	28
8. Regência verbal e nominal.	29
9. Emprego do sinal indicativo de crase	29
10. Colocação dos pronomes átonos.	30
11. Reescrita de frases e parágrafos do texto. Substituição de palavras ou de trechos de texto. Reorganização da estrutura de orações e de períodos do texto. Reescrita de textos de diferentes gêneros e níveis de formalidade	31
12. Significação das palavras	32
13. Correspondência oficial (conforme Manual de Redação da Presidência da República). Aspectos gerais da redação oficial. Finalidade dos expedientes oficiais. Adequação da linguagem ao tipo de documento. Adequação do formato do texto ao gênero	33

Raciocínio Lógico e Matemática

1. Operações, propriedades e aplicações (soma, subtração, multiplicação, divisão, potenciação e radiciação). Conjuntos numéricos (números naturais, inteiros, racionais e reais) e operações com conjuntos	51
2. Princípios de contagem e probabilidade. Arranjos e permutações. Combinações	55
3. Razões e proporções (grandezas diretamente proporcionais, grandezas inversamente proporcionais).	57
4. porcentagem	59
5. Regras de três simples e compostas	60
6. Equações e inequações	60
7. Sistemas de medidas. Volumes	64
8. Compreensão de estruturas lógicas. Lógica de argumentação (analogias, inferências, deduções e conclusões). Diagramas lógicos 66	

Noções de Informática

1. Conceitos básicos e modos de utilização de tecnologias, ferramentas, aplicativos e procedimentos de informática: tipos de computadores, conceitos de hardware e de software, instalação de periféricos	93
2. Edição de textos, planilhas e apresentações (ambiente Microsoft Office, versões 2010, 2013 e 365)	93
3. Noções de sistema operacional (ambiente Windows, versões 7, 8 e 10)	98
4. Conceitos de organização e de gerenciamento de informações, arquivos, pastas e programas	112
5. Segurança da informação: procedimentos de segurança	114
6. Noções de vírus, worms e pragas virtuais. Aplicativos para segurança (antivírus, firewall, antispyware etc.)	116
7. Procedimentos de backup	117

Legislação e Ética na Administração Pública

1. Ética E Função Pública. Ética No Setor Público.	121
2. Lei Nº 8.429/1992 E Suas Alterações	124
3. Lei Nº 9.784/1999 E Suas Alterações (Processo Administrativo)	132
4. Acesso À Informação: Lei Nº 12.527/2011	140
5. Decreto Nº 7.724/2012	146
6. Decreto Nº 9.830/2019	155

Atualidades (Digital)

1. Tópicos atuais e relevantes de diversas áreas, tais como segurança, transportes, política, economia, sociedade, educação, saúde, cultura, tecnologia, energia, relações internacionais, desenvolvimento sustentável e ecologia..... 161

Conhecimentos Específicos Assistente Administrativo

1. Noções de Administração: conceitos básicos; tipos de organização; estruturas organizacionais; departamentalização; 163
 2. Organogramas e fluxogramas. 191
 3. Noções de Funções administrativas: planejamento, organização, direção e controle. 205
 4. Noções de Relações Humanas e Relações interpessoais. 208
 5. Noções de Administração de Pessoas e Administração de Materiais. 213
 6. Ética e Responsabilidade Social. 234
 7. Noções de Procedimentos Administrativos e Manuais Administrativos. 243
 8. Noções de Organização e Métodos. 245
 9. Noções de atendimento a clientes e atendimento ao telefone. 245
 10. Serviço de protocolo e arquivo: tipos de arquivo; acessórios do arquivo; fases do arquivamento: técnicas, sistemas e métodos. 257
 11. Noções de Administração Pública: Princípios fundamentais que regem a Administração Federal: enumeração e descrição. 268
 12. Administração Federal: administração direta e indireta, estruturação, características e descrição dos órgãos e entidades públicos. 268
 13. Os Ministérios e respectivas áreas de competência. 276
 14. Os poderes e deveres do administrador público.. 294
-

É muito importante que você:

- Assista os mais diferenciados jornais sobre a sua cidade, estado, país e mundo;
- Se possível, procure por jornais escritos para saber de notícias (e também da estrutura das palavras para dar opiniões);
- Leia livros sobre diversos temas para sugar informações ortográficas, gramaticais e interpretativas;
- Procure estar sempre informado sobre os assuntos mais polêmicos;
- Procure debater ou conversar com diversas pessoas sobre qualquer tema para presenciar opiniões diversas das suas.

Dicas para interpretar um texto:

– Leia lentamente o texto todo.

No primeiro contato com o texto, o mais importante é tentar compreender o sentido global do texto e identificar o seu objetivo.

– Releia o texto quantas vezes forem necessárias.

Assim, será mais fácil identificar as ideias principais de cada parágrafo e compreender o desenvolvimento do texto.

– Sublinhe as ideias mais importantes.

Sublinhar apenas quando já se tiver uma boa noção da ideia principal e das ideias secundárias do texto.

– Separe fatos de opiniões.

O leitor precisa separar o que é um fato (verdadeiro, objetivo e comprovável) do que é uma opinião (pessoal, tendenciosa e mutável).

– Retorne ao texto sempre que necessário.

Além disso, é importante entender com cuidado e atenção os enunciados das questões.

– Reescreva o conteúdo lido.

Para uma melhor compreensão, podem ser feitos resumos, tópicos ou esquemas.

Além dessas dicas importantes, você também pode grifar palavras novas, e procurar seu significado para aumentar seu vocabulário, fazer atividades como caça-palavras, ou cruzadinhas são uma distração, mas também um aprendizado.

Não se esqueça, além da prática da leitura aprimorar a compreensão do texto e ajudar a aprovação, ela também estimula nossa imaginação, distrai, relaxa, informa, educa, atualiza, melhora nosso foco, cria perspectivas, nos torna reflexivos, pensantes, além de melhorar nossa habilidade de fala, de escrita e de memória.

Um texto para ser compreendido deve apresentar ideias seladas e organizadas, através dos parágrafos que é composto pela ideia central, argumentação e/ou desenvolvimento e a conclusão do texto.

O primeiro objetivo de uma interpretação de um texto é a identificação de sua ideia principal. A partir daí, localizam-se as ideias secundárias, ou fundamentações, as argumentações, ou explicações, que levam ao esclarecimento das questões apresentadas na prova.

Compreendido tudo isso, interpretar significa extrair um significado. Ou seja, a ideia está lá, às vezes escondida, e por isso o candidato só precisa entendê-la – e não a complementar com algum valor individual. Portanto, apegue-se tão somente ao texto, e nunca extrapole a visão dele.

IDENTIFICANDO O TEMA DE UM TEXTO

O tema é a ideia principal do texto. É com base nessa ideia principal que o texto será desenvolvido. Para que você consiga identificar o tema de um texto, é necessário relacionar as diferen-

tes informações de forma a construir o seu sentido global, ou seja, você precisa relacionar as múltiplas partes que compõem um todo significativo, que é o texto.

Em muitas situações, por exemplo, você foi estimulado a ler um texto por sentir-se atraído pela temática resumida no título. Pois o título cumpre uma função importante: antecipar informações sobre o assunto que será tratado no texto.

Em outras situações, você pode ter abandonado a leitura porque achou o título pouco atraente ou, ao contrário, sentiu-se atraído pelo título de um livro ou de um filme, por exemplo. É muito comum as pessoas se interessarem por temáticas diferentes, dependendo do sexo, da idade, escolaridade, profissão, preferências pessoais e experiência de mundo, entre outros fatores.

Mas, sobre que tema você gosta de ler? Esportes, namoro, sexualidade, tecnologia, ciências, jogos, novelas, moda, cuidados com o corpo? Perceba, portanto, que as temáticas são praticamente infinitas e saber reconhecer o tema de um texto é condição essencial para se tornar um leitor hábil. Vamos, então, começar nossos estudos?

Propomos, inicialmente, que você acompanhe um exercício bem simples, que, intuitivamente, todo leitor faz ao ler um texto: reconhecer o seu tema. Vamos ler o texto a seguir?

CACHORROS

Os zoólogos acreditam que o cachorro se originou de uma espécie de lobo que vivia na Ásia. Depois os cães se juntaram aos seres humanos e se espalharam por quase todo o mundo. Essa amizade começou há uns 12 mil anos, no tempo em que as pessoas precisavam caçar para se alimentar. Os cachorros perceberam que, se não atacassem os humanos, podiam ficar perto deles e comer a comida que sobrava. Já os homens descobriram que os cachorros podiam ajudar a caçar, a cuidar de rebanhos e a tomar conta da casa, além de serem ótimos companheiros. Um colaborava com o outro e a parceria deu certo.

Ao ler apenas o título “Cachorros”, você deduziu sobre o possível assunto abordado no texto. Embora você imagine que o texto vai falar sobre cães, você ainda não sabia exatamente o que ele falaria sobre cães. Repare que temos várias informações ao longo do texto: a hipótese dos zoólogos sobre a origem dos cães, a associação entre eles e os seres humanos, a disseminação dos cães pelo mundo, as vantagens da convivência entre cães e homens.

As informações que se relacionam com o tema chamamos de subtemas (ou ideias secundárias). Essas informações se integram, ou seja, todas elas caminham no sentido de estabelecer uma unidade de sentido. Portanto, pense: sobre o que exatamente esse texto fala? Qual seu assunto, qual seu tema? Certamente você chegou à conclusão de que o texto fala sobre a relação entre homens e cães. Se foi isso que você pensou, parabéns! Isso significa que você foi capaz de identificar o tema do texto!

Fonte: <https://portuguesrapido.com/tema-ideia-central-e-ideias-secundarias/>

IDENTIFICAÇÃO DE EFEITOS DE IRONIA OU HUMOR EM TEXTOS VARIADOS

Ironia

Ironia é o recurso pelo qual o emissor diz o contrário do que está pensando ou sentindo (ou por pudor em relação a si próprio ou com intenção depreciativa e sarcástica em relação a outrem).

A ironia consiste na utilização de determinada palavra ou expressão que, em um outro contexto diferente do usual, ganha um novo sentido, gerando um efeito de humor.

Exemplo:



Na construção de um texto, ela pode aparecer em três modos: ironia verbal, ironia de situação e ironia dramática (ou satírica).

Ironia verbal

Ocorre quando se diz algo pretendendo expressar outro significado, normalmente oposto ao sentido literal. A expressão e a intenção são diferentes.

Exemplo: Você foi tão bem na prova! Tirou um zero incrível!

Ironia de situação

A intenção e resultado da ação não estão alinhados, ou seja, o resultado é contrário ao que se espera ou que se planeja.

Exemplo: Quando num texto literário uma personagem planeja uma ação, mas os resultados não saem como o esperado. No livro "Memórias Póstumas de Brás Cubas", de Machado de Assis, a personagem título tem obsessão por ficar conhecida. Ao longo da vida, tenta de muitas maneiras alcançar a notoriedade sem sucesso. Após a morte, a personagem se torna conhecida. A ironia é que planejou ficar famoso antes de morrer e se tornou famoso após a morte.

Ironia dramática (ou satírica)

A ironia dramática é um efeito de sentido que ocorre nos textos literários quando o leitor, a audiência, tem mais informações do que tem um personagem sobre os eventos da narrativa e sobre intenções de outros personagens. É um recurso usado para aprofundar os significados ocultos em diálogos e ações e que, quando captado pelo leitor, gera um clima de suspense, tragédia ou mesmo comédia, visto que um personagem é posto em situações que geram conflitos e mal-entendidos porque ele mesmo não tem ciência do todo da narrativa.

Exemplo: Em livros com narrador onisciente, que sabe tudo o que se passa na história com todas as personagens, é mais fácil aparecer esse tipo de ironia. A peça como Romeu e Julieta, por exem-

plo, se inicia com a fala que relata que os protagonistas da história irão morrer em decorrência do seu amor. As personagens agem ao longo da peça esperando conseguir atingir seus objetivos, mas a plateia já sabe que eles não serão bem-sucedidos.

Humor

Nesse caso, é muito comum a utilização de situações que pareçam cômicas ou surpreendentes para provocar o efeito de humor.

Situações cômicas ou potencialmente humorísticas compartilham da característica do efeito surpresa. O humor reside em ocorrer algo fora do esperado numa situação.

Há diversas situações em que o humor pode aparecer. Há as tirinhas e charges, que aliam texto e imagem para criar efeito cômico; há anedotas ou pequenos contos; e há as crônicas, frequentemente acessadas como forma de gerar o riso.

Os textos com finalidade humorística podem ser divididos em quatro categorias: anedotas, cartuns, tiras e charges.

Exemplo:



ANÁLISE E A INTERPRETAÇÃO DO TEXTO SEGUNDO O GÊNERO EM QUE SE INSCREVE

Compreender um texto trata da análise e decodificação do que de fato está escrito, seja das frases ou das ideias presentes. Interpretar um texto, está ligado às conclusões que se pode chegar ao conectar as ideias do texto com a realidade. Interpretação trabalha com a subjetividade, com o que se entendeu sobre o texto.

Interpretar um texto permite a compreensão de todo e qualquer texto ou discurso e se amplia no entendimento da sua ideia principal. Compreender relações semânticas é uma competência imprescindível no mercado de trabalho e nos estudos.

Quando não se sabe interpretar corretamente um texto pode-se criar vários problemas, afetando não só o desenvolvimento profissional, mas também o desenvolvimento pessoal.

Busca de sentidos

Para a busca de sentidos do texto, pode-se retirar do mesmo os **tópicos frasais** presentes em cada parágrafo. Isso auxiliará na apreensão do conteúdo exposto.

Isso porque é ali que se fazem necessários, estabelecem uma relação hierárquica do pensamento defendido, retomando ideias já citadas ou apresentando novos conceitos.

Por fim, concentre-se nas ideias que realmente foram explicitadas pelo autor. Textos argumentativos não costumam conceder espaço para divagações ou hipóteses, supostamente contidas nas entrelinhas. Deve-se ater às ideias do autor, o que não quer dizer que o leitor precise ficar preso na superfície do texto, mas é fundamental que não sejam criadas suposições vagas e inespecíficas.

OBS: período da dízima são os números que se repetem, se não repetir não é dízima periódica e assim números irracionais, que trataremos mais a frente.

$$\frac{1}{3} = 0,333...$$

$$\frac{35}{99} = 0,353535...$$

$$\frac{105}{9} = 11,6666...$$

Representação Fracionária dos Números Decimais

1º caso) Se for exato, conseguimos sempre transformar com o denominador seguido de zeros.

O número de zeros depende da casa decimal. Para uma casa, um zero (10) para duas casas, dois zeros(100) e assim por diante.

$$0,3 = \frac{3}{10}$$

$$0,03 = \frac{3}{100}$$

$$0,003 = \frac{3}{1000}$$

$$3,3 = \frac{33}{10}$$

2º caso) Se dízima periódica é um número racional, então como podemos transformar em fração?

Exemplo 1

Transforme a dízima 0, 333... em fração

Sempre que precisar transformar, vamos chamar a dízima dada de x, ou seja

$$x=0,333...$$

Se o período da dízima é de um algarismo, multiplicamos por 10.

$$10x=3,333...$$

$$\begin{aligned} &\text{E então subtraímos:} \\ 10x-x &= 3,333... - 0,333... \end{aligned}$$

$$9x=3$$

$$x=3/9$$

$$x=1/3$$

Agora, vamos fazer um exemplo com 2 algarismos de período.

Exemplo 2

Seja a dízima 1,1212...

Façamos x = 1,1212...

$$100x = 112,1212...$$

Subtraindo:

$$100x-x=112,1212...-1,1212...$$

$$99x=111$$

$$x=111/99$$

Números Irracionais

Identificação de números irracionais

- Todas as dízimas periódicas são números racionais.
- Todos os números inteiros são racionais.
- Todas as frações ordinárias são números racionais.
- Todas as dízimas não periódicas são números irracionais.

- Todas as raízes inexatas são números irracionais.
- A soma de um número racional com um número irracional é sempre um número irracional.
- A diferença de dois números irracionais, pode ser um número racional.
- Os números irracionais não podem ser expressos na forma $\frac{a}{b}$, com a e b inteiros e b≠0.

Exemplo: $\sqrt{5} - \sqrt{5} = 0$ e 0 é um número racional.

- O quociente de dois números irracionais, pode ser um número racional.

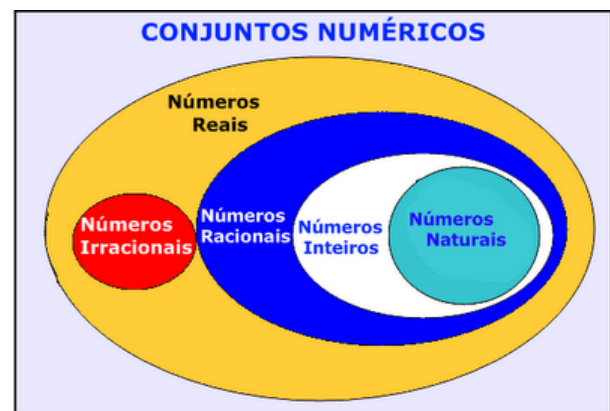
Exemplo: $\sqrt{8} : \sqrt{2} = \sqrt{4} = 2$ e 2 é um número racional.

- O produto de dois números irracionais, pode ser um número racional.

Exemplo: $\sqrt{7} \cdot \sqrt{7} = \sqrt{49} = 7$ é um número racional.

Exemplo: radicais ($\sqrt{2}, \sqrt{3}$) a raiz quadrada de um número natural, se não inteira, é irracional.

Números Reais



Fonte: www.estudokids.com.br

Representação na reta



Intervalos limitados

Intervalo fechado – Números reais maiores do que a ou iguais a e menores do que b ou iguais a b.



Intervalo: [a,b]
Conjunto: {x ∈ R | a ≤ x ≤ b}

Intervalo aberto – números reais maiores que a e menores que b.



Intervalo:]a,b[
Conjunto: {x ∈ R | a < x < b}

Intervalo fechado à esquerda – números reais maiores que a ou iguais a A e menores do que B.



Intervalo: $[a, b[$
Conjunto $\{x \in \mathbb{R} \mid a \leq x < b\}$

Intervalo fechado à direita – números reais maiores que a e menores ou iguais a b.



Intervalo: $]a, b]$
Conjunto: $\{x \in \mathbb{R} \mid a < x \leq b\}$

Intervalos Ilimitados

Semirreta esquerda, fechada de origem b- números reais menores ou iguais a b.



Intervalo: $] -\infty, b]$
Conjunto: $\{x \in \mathbb{R} \mid x \leq b\}$

Semirreta esquerda, aberta de origem b – números reais menores que b.



Intervalo: $] -\infty, b[$
Conjunto: $\{x \in \mathbb{R} \mid x < b\}$

Semirreta direita, fechada de origem a – números reais maiores ou iguais a A.



Intervalo: $[a, +\infty[$
Conjunto: $\{x \in \mathbb{R} \mid x \geq a\}$

Semirreta direita, aberta, de origem a – números reais maiores que a.



Intervalo: $]a, +\infty[$
Conjunto: $\{x \in \mathbb{R} \mid x > a\}$

Potenciação

Multiplicação de fatores iguais
 $2^3 = 2 \cdot 2 \cdot 2 = 8$

Casos

1) Todo número elevado ao expoente 0 resulta em 1.

$$1^0 = 1$$

$$100000^0 = 1$$

2) Todo número elevado ao expoente 1 é o próprio número.

$$3^1 = 3$$

$$4^1 = 4$$

3) Todo número negativo, elevado ao expoente par, resulta em um número positivo.

$$(-2)^2 = 4$$

$$(-4)^2 = 16$$

4) Todo número negativo, elevado ao expoente ímpar, resulta em um número negativo.

$$(-2)^3 = -8$$

$$(-3)^3 = -27$$

5) Se o sinal do expoente for negativo, devemos passar o sinal para positivo e inverter o número que está na base.

$$2^{-1} = \frac{1}{2}$$

$$2^{-2} = \frac{1}{4}$$

6) Toda vez que a base for igual a zero, não importa o valor do expoente, o resultado será igual a zero.

$$0^2 = 0$$

$$0^3 = 0$$

Propriedades

1) $(a^m \cdot a^n = a^{m+n})$ Em uma multiplicação de potências de mesma base, repete-se a base e soma os expoentes.

Exemplos:

$$2^4 \cdot 2^3 = 2^{4+3} = 2^7$$

$$(2 \cdot 2 \cdot 2 \cdot 2) \cdot (2 \cdot 2 \cdot 2) = 2 \cdot 2 \cdot 2 \cdot 2 \cdot 2 \cdot 2 \cdot 2 = 2^7$$

$$\left(\frac{1}{2}\right)^2 \cdot \left(\frac{1}{2}\right)^3 = \left(\frac{1}{2}\right)^{2+3} = \left(\frac{1}{2}\right)^5 = 2^{-2} \cdot 2^{-3} = 2^{-5}$$

2) $(a^m : a^n = a^{m-n})$. Em uma divisão de potência de mesma base. Conserva-se a base e subtraem os expoentes.

Exemplos:

$$9^6 : 9^2 = 9^{6-2} = 9^4$$

$$\left(\frac{1}{2}\right)^2 : \left(\frac{1}{2}\right)^3 = \left(\frac{1}{2}\right)^{2-3} = \left(\frac{1}{2}\right)^{-1} = 2$$

3) $(a^m)^n$ Potência de potência. Repete-se a base e multiplica-se os expoentes.

Exemplos:

$$(5^2)^3 = 5^{2 \cdot 3} = 5^6$$

$$\left(\left(\frac{2}{3}\right)^4\right)^3 = \frac{2^{12}}{3}$$

4) E uma multiplicação de dois ou mais fatores elevados a um expoente, podemos elevar cada um a esse mesmo expoente.

$$(4 \cdot 3)^2 = 4^2 \cdot 3^2$$

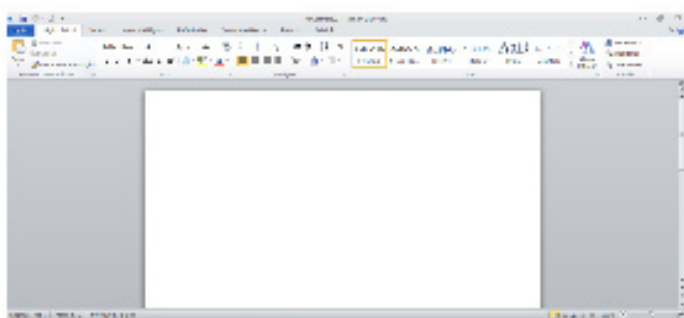
O Microsoft Office é um conjunto de aplicativos essenciais para uso pessoal e comercial, ele conta com diversas ferramentas, mas em geral são utilizadas e cobradas em provas o Editor de Textos – Word, o Editor de Planilhas – Excel, e o Editor de Apresentações – PowerPoint. A seguir verificamos sua utilização mais comum:

Word

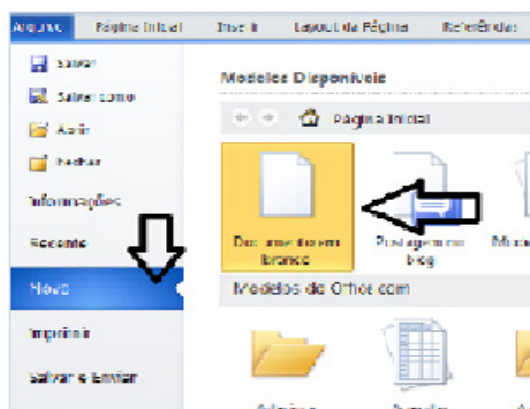
O Word é um editor de textos amplamente utilizado. Com ele podemos redigir cartas, comunicações, livros, apostilas, etc. Vamos então apresentar suas principais funcionalidades.

• **Área de trabalho do Word**

Nesta área podemos digitar nosso texto e formata-lo de acordo com a necessidade.



• **Iniciando um novo documento**



A partir deste botão retornamos para a área de trabalho do Word, onde podemos digitar nossos textos e aplicar as formatações desejadas.

• **Alinhamentos**

Ao digitar um texto, frequentemente temos que alinhá-lo para atender às necessidades. Na tabela a seguir, verificamos os alinhamentos automáticos disponíveis na plataforma do Word.

GUIA PÁGINA INICIAL	ALINHAMENTO	TECLA DE ATALHO
	Justificar (arruma a direito e a esquerda de acordo com a margem)	Ctrl + J
	Alinhamento à direita	Ctrl + G
	Centralizar o texto	Ctrl + E
	Alinhamento à esquerda	Ctrl + Q

• **Formatação de letras (Tipos e Tamanho)**

Presente em *Fonte*, na área de ferramentas no topo da área de trabalho, é neste menu que podemos formatar os aspectos básicos de nosso texto. Bem como: tipo de fonte, tamanho (ou pontuação), se será maiúscula ou minúscula e outros itens nos recursos automáticos.



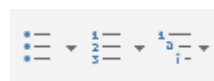
GUIA PÁGINA INICIAL	FUNÇÃO
	Tipo de letra
	Tamanho
	Aumenta / diminui tamanho
	Recursos automáticos de caixa-altas e baixas
	Limpa a formatação

• **Marcadores**

Muitas vezes queremos organizar um texto em tópicos da seguinte forma:

- **Item 1**
- **Item 2**
- **Item 2**

Podemos então utilizar na página inicial os botões para operar diferentes tipos de marcadores automáticos:



• **Outros Recursos interessantes:**

GUIA	ÍCONE	FUNÇÃO
Página inicial		- Mudar Forma - Mudar cor de Fundo - Mudar cor do texto
Inserir		- Inserir Tabelas - Inserir Imagens
Revisão		Verificação e correção ortográfica
Ar-quivo		Salvar

Excel

O Excel é um editor que permite a criação de tabelas para cálculos automáticos, análise de dados, gráficos, totais automáticos, dentre outras funcionalidades importantes, que fazem parte do dia a dia do uso pessoal e empresarial.

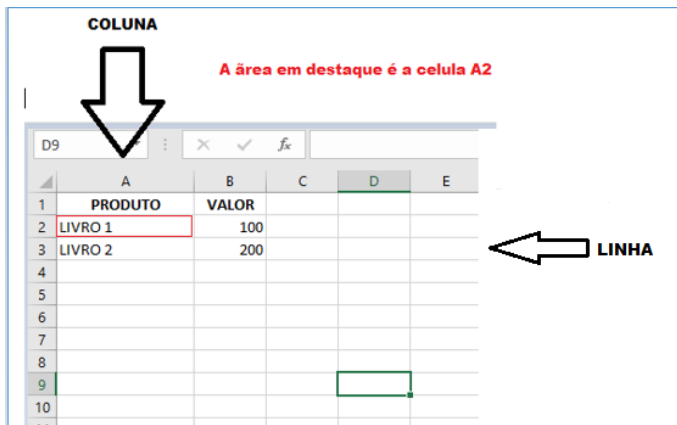
São exemplos de planilhas:

- Planilha de vendas;
- Planilha de custos.

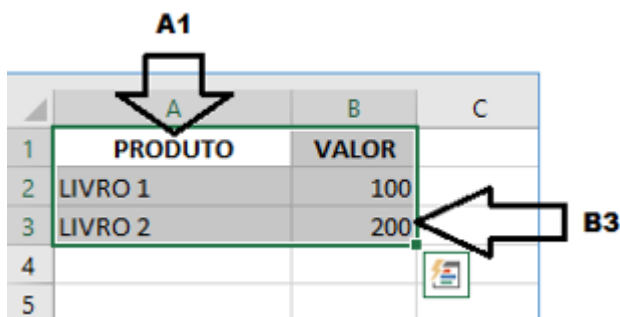
Desta forma ao inserirmos dados, os valores são calculados automaticamente.

• **Mas como é uma planilha de cálculo?**

- Quando inseridos em alguma célula da planilha, os dados são calculados automaticamente mediante a aplicação de fórmulas específicas do aplicativo.
- A unidade central do Excel nada mais é que o cruzamento entre a linha e a coluna. No exemplo coluna A, linha 2 (A2)

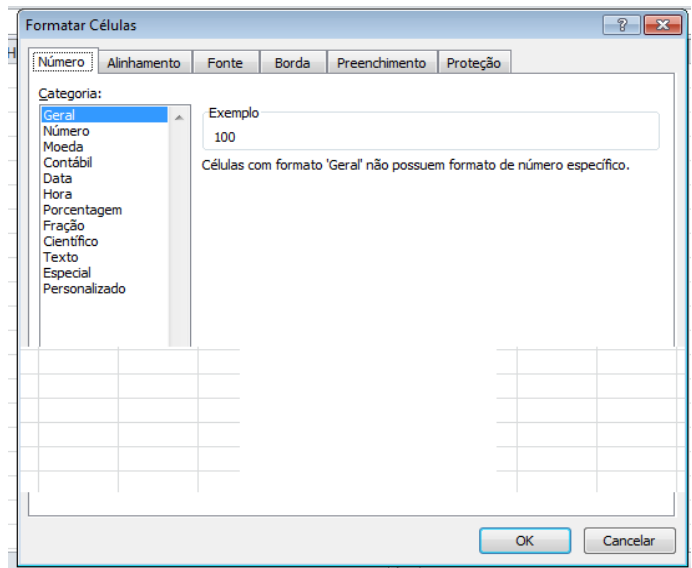


- Podemos também ter o intervalo A1..B3



- Para inserirmos dados, basta posicionarmos o cursor na célula, selecionarmos e digitarmos. Assim se dá a iniciação básica de uma planilha.

• **Formatação células**



• **Fórmulas básicas**

ADIÇÃO	=SOMA(célulaX;célulaY)
SUBTRAÇÃO	=(célulaX-célulaY)
MULTIPLICAÇÃO	=(célulaX*célulaY)
DIVISÃO	=(célulaX/célulaY)

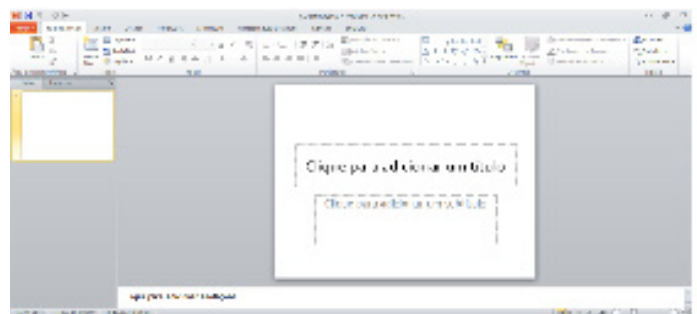
• **Fórmulas de comum interesse**

MÉDIA (em um intervalo de células)	=MEDIA(célula X:célulaY)
MÁXIMA (em um intervalo de células)	=MAX(célula X:célulaY)
MÍNIMA (em um intervalo de células)	=MIN(célula X:célulaY)

PowerPoint

O PowerPoint é um editor que permite a criação de apresentações personalizadas para os mais diversos fins. Existem uma série de recursos avançados para a formatação das apresentações, aqui veremos os princípios para a utilização do aplicativo.

• **Área de Trabalho do PowerPoint**



dade institucional, a qual constitui um elemento capital e uma obrigação central para uma gestão pública que aspira à manutenção de comportamentos éticos;

– A formação em ética deve ser um ingrediente imprescindível nos planos de formação dos funcionários públicos. Ademais se devem buscar fórmulas educativas que tornem possível que esta disciplina se incorpore nos programas docentes prévios ao acesso à função pública. Embora, deva estar presente na formação contínua do funcionário. No ensino da ética pública deve-se ter presente que os conhecimentos teóricos de nada servem se não se interiorizam na práxis do servidor público;

– O comportamento ético deve levar o funcionário público à busca das fórmulas mais eficientes e econômicas para levar a cabo sua tarefa;

– A atuação pública deve estar guiada pelos princípios da igualdade e não discriminação. Ademais a atuação de acordo com o interesse público deve ser o “normal” sem que seja moral receber retribuições diferentes da oficial que se recebe no organismo em que se trabalha;

– O funcionário deve atuar sempre como servidor público e não deve transmitir informação privilegiada ou confidencial. O funcionário como qualquer outro profissional, deve guardar o sigilo de ofício;

– O interesse coletivo no Estado social e democrático de Direito existe para ofertar aos cidadãos um conjunto de condições que torne possível seu aperfeiçoamento integral e lhes permita um exercício efetivo de todos os seus direitos fundamentais. Para tanto, os funcionários devem ser conscientes de sua função promocional dos poderes públicos e atuar em consequência disto. (tradução livre).”

Por outro lado, a nova gestão pública procura colocar à disposição do cidadão instrumentos eficientes para possibilitar uma fiscalização dos serviços prestados e das decisões tomadas pelos governantes. As ouvidorias instituídas nos Órgãos da Administração Pública direta e indireta, bem como junto aos Tribunais de Contas e os sistemas de transparência pública que visam a prestar informações aos cidadãos sobre a gestão pública são exemplos desses instrumentos fiscalizatórios.

Tais instrumentos têm possibilitado aos Órgãos Públicos responsáveis pela fiscalização e tutela da ética na Administração apresentar resultados positivos no desempenho de suas funções, cobrando atitudes coadunadas com a moralidade pública por parte dos agentes públicos. Ressaltando-se que, no sistema de controle atual, a sociedade tem acesso às informações acerca da má gestão por parte de alguns agentes públicos ímprobos.

Entretanto, para que o sistema funcione de forma eficaz é necessário despertar no cidadão uma consciência política avançada pelo conhecimento de seus direitos e a busca da ampla democracia.

Tal objetivo somente será possível através de uma profunda mudança na educação, onde os princípios de democracia e as noções de ética e de cidadania sejam despertados desde a infância, antes mesmo de o cidadão estar apto a assumir qualquer função pública ou atingir a plenitude de seus direitos políticos.

Pode-se dizer que a atual Administração Pública está despertando para essa realidade, uma vez que tem investido fortemente na preparação e aperfeiçoamento de seus agentes públicos para que os mesmos atuem dentro de princípios éticos e condizentes com o interesse social.

Além, dos investimentos em aprimoramento dos agentes públicos, a Administração Pública passou a instituir códigos de ética para balizar a atuação de seus agentes. Dessa forma, a cobrança de um comportamento condizente com a moralidade administrativa é mais eficaz e facilitada.

Outra forma eficiente de moralizar a atividade administrativa tem sido a aplicação da Lei de Improbidade Administrativa (Lei nº 8.429/92) e da Lei de Responsabilidade Fiscal (Lei Complementar nº 101/00) pelo Poder Judiciário, onde o agente público que desvia sua atividade dos princípios constitucionais a que está obrigado responde pelos seus atos, possibilitando à sociedade resgatar uma gestão sem vícios e voltada ao seu objetivo maior que é o interesse social.

Assim sendo, pode-se dizer que a atual Administração Pública está caminhando no rumo de quebrar velhos paradigmas consubstanciados em uma burocracia viciosa eivada de corrupção e desvio de finalidade. Atualmente se está avançando para uma gestão pública comprometida com a ética e a eficiência.

Para isso, deve-se levar em conta os ensinamentos de Andrés Sanz Mulas que em artigo publicado pela Escuela de Relaciones Laborales da Espanha, descreve algumas tarefas importantes que devem ser desenvolvidas para se possa atingir ética nas Administrações.

“Para desenhar uma ética das Administrações seria necessário realizar as seguintes tarefas, entre outras:

– Definir claramente qual é o fim específico pelo qual se cobra a legitimidade social;

– Determinar os meios adequados para alcançar esse fim e quais valores é preciso incorporar para alcançá-lo;

– Descobrir que hábitos a organização deve adquirir em seu conjunto e os membros que a compõem para incorporar esses valores e gerar, assim, um caráter que permita tomar decisões acertadamente em relação à meta eleita;

– Ter em conta os valores da moral cívica da sociedade em que se está imerso;

– Conhecer quais são os direitos que a sociedade reconhece às pessoas.” (tradução livre).

Dimensões da qualidade nos deveres dos servidores públicos

Os direitos e deveres dos servidores públicos estão descritos na Lei 8.112, de 11 de dezembro de 1990.

Entre os deveres (art. 116), há dois que se encaixam no paradigma do atendimento e do relacionamento que tem como foco principal o usuário.

São eles:

– “atender com presteza ao público em geral, prestando as informações requeridas” e

– “tratar com urbanidade as pessoas”.

Presteza e urbanidade nem sempre são fáceis de avaliar, uma vez que não têm o mesmo sentido para todas as pessoas, como demonstram as situações descritas a seguir.

• Serviços realizados em dois dias úteis, por exemplo, podem não corresponder às reais necessidades dos usuários quanto ao prazo.

• Um atendimento cortês não significa oferecer ao usuário aquilo que não se pode cumprir. Para minimizar as diferentes interpretações para esses procedimentos, uma das opções é a utilização do bom senso:

- Quanto à prestação, o estabelecimento de prazos para a entrega dos serviços tanto para os usuários internos quanto para os externos pode ajudar a resolver algumas questões.

- Quanto à urbanidade, é conveniente que a organização inclua tal valor entre aqueles que devem ser potencializados nos setores em que os profissionais que ali atuam ainda não se conscientizaram sobre a importância desse dever.

Não é à toa que as organizações estão exigindo habilidades intelectuais e comportamentais dos seus profissionais, além de apurada determinação estratégica. Entre outros requisitos, essas habilidades incluem:

- atualização constante;
- soluções inovadoras em resposta à velocidade das mudanças;
- decisões criativas, diferenciadas e rápidas;
- flexibilidade para mudar hábitos de trabalho;
- liderança e aptidão para manter relações pessoais e profissionais;
- habilidade para lidar com os usuários internos e externos.

Encerramos esse tópico com o trecho de um texto de Andrés Sanz Mulas:

“Para desenhar uma ética das Administrações seria necessário realizar as seguintes tarefas, entre outras:

- Definir claramente qual é o fim específico pelo qual se cobra a legitimidade social;
- Determinar os meios adequados para alcançar esse fim e quais valores é preciso incorporar para alcançá-lo;
- Descobrir que hábitos a organização deve adquirir em seu conjunto e os membros que a compõem para incorporar esses valores e gerar, assim, um caráter que permita tomar decisões acertadamente em relação à meta eleita;
- Ter em conta os valores da moral cívica da sociedade em que se está imerso;
- Conhecer quais são os direitos que a sociedade reconhece às pessoas.”

Quando falamos sobre ética pública, logo pensamos em corrupção, extorsão, ineficiência, etc, mas na realidade o que devemos ter como ponto de referência em relação ao serviço público, ou na vida pública em geral, é que seja fixado um padrão a partir do qual possamos, em seguida julgar a atuação dos servidores públicos ou daqueles que estiverem envolvidos na vida pública, entretanto não basta que haja padrão, tão somente, é necessário que esse padrão seja ético, acima de tudo.

O fundamento que precisa ser compreendido é que os padrões éticos dos servidores públicos advêm de sua própria natureza, ou seja, de caráter público, e sua relação com o público. A questão da ética pública está diretamente relacionada aos princípios fundamentais, sendo estes comparados ao que chamamos no Direito, de “Norma Fundamental”, uma norma hipotética com premissas ideológicas e que deve reger tudo mais o que estiver relacionado ao comportamento do ser humano em seu meio social, aliás, podemos invocar a Constituição Federal. Esta ampara os valores morais da boa conduta, a boa fé acima de tudo, como princípios básicos e essenciais a uma vida equilibrada do cidadão na sociedade, lembrando inclusive o tão citado, pelos gregos antigos, “bem viver”.

Outro ponto bastante controverso é a questão da impessoalidade. Ao contrário do que muitos pensam, o funcionalismo público e seus servidores devem primar pela questão da “impessoalidade”, deixando claro que o termo é sinônimo de

“igualdade”, esta sim é a questão chave e que eleva o serviço público a níveis tão ineficazes, não se preza pela igualdade. No ordenamento jurídico está claro e expresso, “todos são iguais perante a lei”.

E também a ideia de impessoalidade, supõe uma distinção entre aquilo que é público e aquilo que é privada (no sentido do interesse pessoal), que gera portanto o grande conflito entre os interesses privados acima dos interesses públicos. Podemos verificar abertamente nos meios de comunicação, seja pelo rádio, televisão, jornais e revistas, que este é um dos principais problemas que cercam o setor público, afetando assim, a ética que deveria estar acima dos seus interesses.

Não podemos falar de ética, impessoalidade (sinônimo de igualdade), sem falar de moralidade. Esta também é um dos principais valores que define a conduta ética, não só dos servidores públicos, mas de qualquer indivíduo. Invocando novamente o ordenamento jurídico podemos identificar que a falta de respeito ao padrão moral, implica, portanto, numa violação dos direitos do cidadão, comprometendo inclusive, a existência dos valores dos bons costumes em uma sociedade.

A falta de ética na Administração Pública encontra terreno fértil para se reproduzir, pois o comportamento de autoridades públicas está longe de se basearem em princípios éticos e isto ocorre devido a falta de preparo dos funcionários, cultura equivocada e especialmente, por falta de mecanismos de controle e responsabilização adequada dos atos antiéticos.

A sociedade por sua vez, tem sua parcela de responsabilidade nesta situação, pois não se mobilizam para exercer os seus direitos e impedir estes casos vergonhosos de abuso de poder por parte do Poder Público.

Um dos motivos para esta falta de mobilização social se dá, devido à falta de uma cultura cidadã, ou seja, a sociedade não exerce sua cidadania. A cidadania Segundo Milton Santos “é como uma lei”, isto é, ela existe, mas precisa ser descoberta, aprendida, utilizada e reclamada e só evolui através de processos de luta. Essa evolução surge quando o cidadão adquire esse status, ou seja, quando passa a ter direitos sociais. A luta por esses direitos garante um padrão de vida mais decente. O Estado, por sua vez, tenta refrear os impulsos sociais e desrespeitar os indivíduos, nessas situações a cidadania deve se valer contra ele, e imperar através de cada pessoa. Porém Milton Santos questiona se “há cidadão neste país”? Pois para ele desde o nascimento as pessoas herdaram de seus pais e ao longo da vida e também da sociedade, conceitos morais que vão sendo contestados posteriormente com a formação de ideias de cada um, porém a maioria das pessoas não sabe se são ou não cidadãos.

A educação seria o mais forte instrumento na formação de cidadão consciente para a construção de um futuro melhor.

No âmbito Administrativo, funcionários mal capacitados e sem princípios éticos que convivem todos os dias com mandos e desmandos, atos desonestos, corrupção e falta de ética tendem a assimilar por este rol “cultural” de aproveitamento em benefício próprio.

Assim, o administrador deve ocupar diversas posições estratégicas nas organizações e desenvolver papéis essenciais à sustentabilidade e crescimento dos negócios.



Figura – As competências essenciais do administrador, segundo Chiavenato

De acordo com o Professor Natanael C. Pereira, citando Mintzberg, é possível identificar dez papéis específicos do administrador divididos em três categorias: interpessoal, informacional e decisorial. “Papel significa um conjunto de expectativas da organização a respeito do comportamento de uma pessoa. Cada papel representa atividades que o administrador conduz para cumprir as funções de planejar, organizar, dirigir e controlar.” (PEREIRA, 2014).

Categoria	Papel	Atividade
Interpessoal (Como o administrador interage)	Representação	Assume deveres cerimoniais e simbólicos, representa a organização, acompanha visitantes assina documentos legais.
	Liderança	Dirige e motiva pessoas, treina, aconselha, orienta e se comunica com os subordinados.
	Ligação	Mantém redes de comunicação dentro e fora da organização, usa malotes, telefonemas e reuniões.
Informacional (Como o administrador intercambia e processa as informações)	Monitoração	Manda e recebe informação, lê revistas e relatórios, mantém contatos pessoais.
	Disseminação	Envia informação para os membros de outras organizações, envia memorandos e relatórios, telefonemas e contatos.
	Porta-voz	Transmite informações para pessoas de fora, através de conversas, relatórios e memorandos.
Decisorial (Como o administrador utiliza a informação nas suas decisões)	Empreendimento	Inicia projetos, identifica novas idéias, assume riscos, delega responsabilidades de idéias para outros.
	Resolução de conflitos	Toma ação corretiva em disputas ou crises, resolve conflitos entre subordinados, adapta o grupo a crises e a mudanças.
	Alocação de recursos	Decide a quem atribuir recursos. Programa, orça e estabelece prioridades.
	Negociação	Representa os interesses da organização em negociações com sindicatos, em vendas, compras ou financiamentos.

Figura – Papéis do administrador segundo Mintzberg (apud Pereira, 2014)

O papel do gerente

De acordo com Ronaldo Guedes (2006)², o administrador deve desenvolver várias habilidades e algumas características são apontadas como fundamentais ao bom desempenho para desempenhar suas funções e sustentar sua posição:

Classificação de Administradores

Stoner (1999) classifica o Administrador pelo nível que ocupa na organização (de primeira linha, intermediários e altos administradores) e pelo âmbito das atividades organizacionais pelas quais são responsáveis (os chamados administradores funcionais e gerais).

2. Obtido em <http://www.administradores.com.br/artigos/marketing/administrador-habilidades-e-caracteristicas/13089/>

Pelo nível que ocupam na organização

Gerentes de Primeira Linha: Estão localizados no nível mais baixo de gerência, costumam ser chamados de supervisores, não são responsáveis por outros supervisores e gerenciam apenas trabalhadores operacionais.

Gerentes Médios: Estão localizados no nível intermediário, são responsáveis por Gerentes de Primeira Linha e podem também gerenciar trabalhadores operacionais.

Administradores de Topo: São comumente chamados de CEO (Chief Executive Officer), Presidente, Vice-Presidente, ocupam o cargo máximo nas organizações, são responsáveis por seu direcionamento e seus recursos.

Pelo âmbito das atividades

Administradores Funcionais: São os Administradores responsáveis por uma área funcional, e pela equipe que compõe essa área funcional. Ex.: Diretor de Marketing, Diretor de Produção, Gerente Comercial.

Administradores Gerais: Comum em pequenas organizações, o Administrador Geral é responsável pelas diversas áreas funcionais da empresa e pelas pessoas envolvidas nas funções.

Papéis dos Administradores

Mintzberg (apud STONER, 1999) fez um levantamento sobre os papéis dos Administradores dividindo-os em Papéis Interpessoais, Papéis Informacionais e Papéis Decisórios. Esses papéis são desenvolvidos constantemente no dia a dia dos Administradores.

Papéis Interpessoais

São os papéis que os Administradores executam relativos ao relacionamento com as pessoas e construção conjunto dos resultados. São divididos em três papéis: Símbolo, Líder e Ligação.

Símbolo representa a função de estar presente em locais e momentos importantes, basicamente tarefas cerimoniais, comparecer a casamentos, e outros eventos. O Administrador representa a organização, portanto ele é um símbolo desta organização, e ela será conceituada à partir do Administrador.

Líder é o papel que o Administrador representa o tempo todo, pois ele é responsável por seus atos e de todos seus subordinados.

Elemento de Ligação é o papel que o Administrador representa ao possibilitar relacionamentos que auxiliam o desenvolvimento de sua empresa e de outros. Ele faz o intercâmbio entre pessoas que irão gerar novos negócios ou facilitar os negócios existentes.

Papéis Informacionais

As organizações, o mercado, as pessoas vivem em torno de um fluxo intenso e contínuo de informações, para um bom desenvolvimento, as empresas e os Administradores precisam saber receber, tratar e repassar essas informações. Nesse cenário são destacados três papéis: Coletor; Disseminador; e Porta-voz.

O Coletor busca as informações dentro e fora das organizações, procura se informar o máximo possível nas mais variadas fontes de informação. O papel do coletor é possuir o maior volume de informações relativas à organização.

Disseminador é o papel que o Administrador representa ao comunicar as informações à equipe para mantê-la atualizada e em sintonia com a empresa.

O Administrador deve ser um Porta-voz quando se faz necessário comunicar informações para pessoas que se localizam fora da organização. O Administrador deve possuir a sensibilidade para discernir entre o que pode ou não ser comunicado as informações empresariais.

Papéis Decisórios

Com toda a informação disponível, cabe aos Administradores estudarem-na e tomar decisões baseadas nelas. As decisões são de responsabilidade total dos Administradores, por isso é necessário cautela e preparo para tomá-las. Quatro são os papéis decisórios, Empreendedor, Solucionador de Problemas, Alocador de Recursos e Negociador.

Empreendedor é o papel que o Administrador assume ao tentar melhorar seus negócios propondo maneiras inovadoras ou novos projetos que alavancem a organização.

O Administrador é um solucionador de problemas, pois se encontra em um ambiente instável e suscetível a um variado leque de problemas. Ele deve atuar identificando esses problemas e apresentando soluções, portanto um Solucionador de Problemas.

Alocador de recursos, porque o dirigente está inserido em um cenário de necessidades ilimitadas para recursos limitados, assim sendo ele deve encontrar o equilíbrio para alocar a quantidade correta de recursos e sua utilização. Todo Administrador deve ser um bom negociador, pois estará praticando esse papel constantemente em suas atividades. Ele deve negociar tanto com o ambiente interno como com o ambiente externo sempre objetivando os melhores resultados para sua empresa e para a sociedade.

Habilidades

Para ocupar posições nas empresas, executar seus papéis e buscar as melhores maneiras de Administrar, o Administrador deve desenvolver e fazer uso de várias habilidades. Robert L. Katz (apud STONER, 1999) classificou-as em três grandes habilidades: Técnicas, Humanas e Conceituais. Todo administrador precisa das três habilidades.

Percebe-se que para desenvolver bem seu trabalho, o Administrador precisa dominar as três habilidades e dosá-las conforme sua posição na organização.

Habilidades Técnicas são as habilidades ligadas à execução do trabalho, e ao domínio do conhecimento específico para executar seu trabalho operacional.

Segundo Chiavenato (2000, p. 3) habilidade técnica “[...]consiste em utilizar conhecimentos, métodos, técnicas e equipamentos necessários para o desempenho de tarefas específicas, por meio da experiência e educação. É muito importante para o nível operacional”.

Logo as habilidades técnicas são mais importantes para os gerentes de primeira linha e para os trabalhadores operacionais.

Habilidades Humanas são as habilidades necessárias para um bom relacionamento. Administradores com boas habilidades humanas se desenvolvem bem em equipes e atuam de maneira eficiente e eficaz como líderes. Segundo Chiavenato (2000, p. 3) habilidade humana “[...]consiste na capacidade e facilidade para trabalhar com pessoas, comunicar, compreender suas atitudes e motivações e liderar grupos de pessoas”.

Habilidades humanas são imprescindíveis para o bom exercício da liderança organizacional

Habilidades Conceituais são as habilidades necessárias ao proprietário, presidente, CEO de uma empresa. São essas habilidades que mantêm a visão da organização como um todo, influenciando diretamente no direcionamento e na Administração da empresa.

Segundo Chiavenato (2000, p. 3):

“Habilidade conceitual: Consiste na capacidade de compreender a complexidade da organização com um todo e o ajustamento do comportamento de suas partes. Essa habilidade permite que a pessoa se comporte de acordo com os objetivos da organização total e não apenas de acordo com os objetivos e as necessidades de seu departamento ou grupo imediato.”