



CÓD:SL-091JL-22
7908433224679

BARREIRAS

**PREFEITURA MUNICIPAL DE BARREIRAS DO ESTADO DA
BAHIA**

Agente de Trânsito

EDITAL Nº 01, DE 8 DE JULHO DE 2022

Língua Portuguesa

1. Compreensão e interpretação de textos de gêneros variados. Reconhecimento de tipos e gêneros textuais.	7
2. Domínio da ortografia oficial	20
3. Domínio dos mecanismos de coesão textual. Emprego de elementos de referência, substituição e repetição, de conectores e de outros elementos de sequenciamento textual	20
4. Emprego de tempos e modos verbais. Domínio da estrutura morfossintática do período. Emprego das classes de palavras.	21
5. Relações de coordenação entre orações e entre termos da oração. Relações de subordinação entre orações e entre termos da oração	25
6. Emprego dos sinais de pontuação.	27
7. Concordância verbal e nominal.	28
8. Regência verbal e nominal.	29
9. Emprego do sinal indicativo de crase	29
10. Colocação dos pronomes átonos.	30
11. Reescrita de frases e parágrafos do texto. Substituição de palavras ou de trechos de texto. Reorganização da estrutura de orações e de períodos do texto. Reescrita de textos de diferentes gêneros e níveis de formalidade	31
12. Significação das palavras	32
13. Correspondência oficial (conforme Manual de Redação da Presidência da República). Aspectos gerais da redação oficial. Finalidade dos expedientes oficiais. Adequação da linguagem ao tipo de documento. Adequação do formato do texto ao gênero	33

Raciocínio Lógico e Matemática

1. Operações, propriedades e aplicações (soma, subtração, multiplicação, divisão, potenciação e radiciação). Conjuntos numéricos (números naturais, inteiros, racionais e reais) e operações com conjuntos	51
2. Princípios de contagem e probabilidade. Arranjos e permutações. Combinações	55
3. Razões e proporções (grandezas diretamente proporcionais, grandezas inversamente proporcionais).	57
4. porcentagem	59
5. Regras de três simples e compostas	60
6. Equações e inequações	60
7. Sistemas de medidas. Volumes	64
8. Compreensão de estruturas lógicas. Lógica de argumentação (analogias, inferências, deduções e conclusões). Diagramas lógicos	66

Noções de Informática

1. Conceitos básicos e modos de utilização de tecnologias, ferramentas, aplicativos e procedimentos de informática: tipos de computadores, conceitos de hardware e de software, instalação de periféricos	93
2. Edição de textos, planilhas e apresentações (ambiente Microsoft Office, versões 2010, 2013 e 365).	93
3. Noções de sistema operacional (ambiente Windows, versões 7, 8 e 10)	98
4. Redes de computadores: conceitos básicos, ferramentas, aplicativos e procedimentos de Internet e intranet. Programas para navegação na internet. Programa de correio eletrônico. Sítios de busca e pesquisa na Internet	105
5. Conceitos de organização e de gerenciamento de informações, arquivos, pastas e programas	112
6. Segurança da informação: procedimentos de segurança	114
7. Noções de vírus, worms e pragas virtuais. Aplicativos para segurança (antivírus, firewall, antispyware etc.)	116

Legislação e Ética na Administração Pública

1. Ética e função pública. Ética no setor público	121
2. Lei nº 8.429/1992 e suas alterações	124
3. Lei nº 9.784/1999 e suas alterações (processo administrativo)	132
4. Acesso à informação: lei nº 12.527/2011.	140
5. Decreto nº 7.724/2012.	146
6. Decreto nº 9.830/2019.	155

Atualidades (Digital)

1. Tópicos atuais e relevantes de diversas áreas, tais como segurança, transportes, política, economia, sociedade, educação, saúde, cultura, tecnologia, energia, relações internacionais, desenvolvimento sustentável e ecologia. 161

Conhecimentos Específicos Agente de Trânsito

1. Lei nº 5.553, de 6 de dezembro de 1968. 163
 2. Lei nº 4.898, de 9 de dezembro de 1965. 163
 3. Estatuto da Criança e do Adolescente – Lei nº 8.069, de 13 de julho de 1990 166
 4. Lei nº 9.503, de 23 de setembro de 1997 – Código de Trânsito Brasileiro e alterações 203
 5. Portaria Interministerial nº 4.226, de 31 de dezembro de 2010 249
 6. Resoluções do Conselho Nacional de Trânsito (CONTRAN): nº 248, de 27 de agosto de 2007 252
 7. nº 14, de 6 de fevereiro de 1998 254
 8. nº 362, de 15 de outubro de 2010. 257
 9. nº 206, de 20 de outubro de 2006 257
 10. nº 110, de 24 de fevereiro de 2000 259
 11. nº 203, de 29 de setembro de 2006 e alterações 260
 12. nº 277, de 28 de maio de 2008 263
 13. nº 149, de 19 de setembro de 2003 265
 14. nº 269, de 15 de fevereiro de 2008 270
 15. nº 383, de 2 de junho de 2011 273
 16. nº 384, de 2 de junho de 2011; 276
 17. nº 386, de 2 de junho de 2011. 279
-

É muito importante que você:

- Assista os mais diferenciados jornais sobre a sua cidade, estado, país e mundo;
- Se possível, procure por jornais escritos para saber de notícias (e também da estrutura das palavras para dar opiniões);
- Leia livros sobre diversos temas para sugar informações ortográficas, gramaticais e interpretativas;
- Procure estar sempre informado sobre os assuntos mais polêmicos;
- Procure debater ou conversar com diversas pessoas sobre qualquer tema para presenciar opiniões diversas das suas.

Dicas para interpretar um texto:

- Leia lentamente o texto todo.

No primeiro contato com o texto, o mais importante é tentar compreender o sentido global do texto e identificar o seu objetivo.

- Releia o texto quantas vezes forem necessárias.

Assim, será mais fácil identificar as ideias principais de cada parágrafo e compreender o desenvolvimento do texto.

- Sublinhe as ideias mais importantes.

Sublinhar apenas quando já se tiver uma boa noção da ideia principal e das ideias secundárias do texto.

- Separe fatos de opiniões.

O leitor precisa separar o que é um fato (verdadeiro, objetivo e comprovável) do que é uma opinião (pessoal, tendenciosa e mutável).

- Retorne ao texto sempre que necessário.

Além disso, é importante entender com cuidado e atenção os enunciados das questões.

- Reescreva o conteúdo lido.

Para uma melhor compreensão, podem ser feitos resumos, tópicos ou esquemas.

Além dessas dicas importantes, você também pode grifar palavras novas, e procurar seu significado para aumentar seu vocabulário, fazer atividades como caça-palavras, ou cruzadinhas são uma distração, mas também um aprendizado.

Não se esqueça, além da prática da leitura aprimorar a compreensão do texto e ajudar a aprovação, ela também estimula nossa imaginação, distrai, relaxa, informa, educa, atualiza, melhora nosso foco, cria perspectivas, nos torna reflexivos, pensantes, além de melhorar nossa habilidade de fala, de escrita e de memória.

Um texto para ser compreendido deve apresentar ideias setas e organizadas, através dos parágrafos que é composto pela ideia central, argumentação e/ou desenvolvimento e a conclusão do texto.

O primeiro objetivo de uma interpretação de um texto é a identificação de sua ideia principal. A partir daí, localizam-se as ideias secundárias, ou fundamentações, as argumentações, ou explicações, que levam ao esclarecimento das questões apresentadas na prova.

Compreendido tudo isso, interpretar significa extrair um significado. Ou seja, a ideia está lá, às vezes escondida, e por isso o candidato só precisa entendê-la – e não a complementar com algum valor individual. Portanto, apegue-se tão somente ao texto, e nunca extrapole a visão dele.

IDENTIFICANDO O TEMA DE UM TEXTO

O tema é a ideia principal do texto. É com base nessa ideia principal que o texto será desenvolvido. Para que você consiga identificar o tema de um texto, é necessário relacionar as diferen-

tes informações de forma a construir o seu sentido global, ou seja, você precisa relacionar as múltiplas partes que compõem um todo significativo, que é o texto.

Em muitas situações, por exemplo, você foi estimulado a ler um texto por sentir-se atraído pela temática resumida no título. Pois o título cumpre uma função importante: antecipar informações sobre o assunto que será tratado no texto.

Em outras situações, você pode ter abandonado a leitura porque achou o título pouco atraente ou, ao contrário, sentiu-se atraído pelo título de um livro ou de um filme, por exemplo. É muito comum as pessoas se interessarem por temáticas diferentes, dependendo do sexo, da idade, escolaridade, profissão, preferências pessoais e experiência de mundo, entre outros fatores.

Mas, sobre que tema você gosta de ler? Esportes, namoro, sexualidade, tecnologia, ciências, jogos, novelas, moda, cuidados com o corpo? Perceba, portanto, que as temáticas são praticamente infinitas e saber reconhecer o tema de um texto é condição essencial para se tornar um leitor hábil. Vamos, então, começar nossos estudos?

Propomos, inicialmente, que você acompanhe um exercício bem simples, que, intuitivamente, todo leitor faz ao ler um texto: reconhecer o seu tema. Vamos ler o texto a seguir?

CACHORROS

Os zoólogos acreditam que o cachorro se originou de uma espécie de lobo que vivia na Ásia. Depois os cães se juntaram aos seres humanos e se espalharam por quase todo o mundo. Essa amizade começou há uns 12 mil anos, no tempo em que as pessoas precisavam caçar para se alimentar. Os cachorros perceberam que, se não atacassem os humanos, podiam ficar perto deles e comer a comida que sobrava. Já os homens descobriram que os cachorros podiam ajudar a caçar, a cuidar de rebanhos e a tomar conta da casa, além de serem ótimos companheiros. Um colaborava com o outro e a parceria deu certo.

Ao ler apenas o título “Cachorros”, você deduziu sobre o possível assunto abordado no texto. Embora você imagine que o texto vai falar sobre cães, você ainda não sabia exatamente o que elealaria sobre cães. Repare que temos várias informações ao longo do texto: a hipótese dos zoólogos sobre a origem dos cães, a associação entre eles e os seres humanos, a disseminação dos cães pelo mundo, as vantagens da convivência entre cães e homens.

As informações que se relacionam com o tema chamamos de subtemas (ou ideias secundárias). Essas informações se integram, ou seja, todas elas caminham no sentido de estabelecer uma unidade de sentido. Portanto, pense: sobre o que exatamente esse texto fala? Qual seu assunto, qual seu tema? Certamente você chegou à conclusão de que o texto fala sobre a relação entre homens e cães. Se foi isso que você pensou, parabéns! Isso significa que você foi capaz de identificar o tema do texto!

Fonte: <https://portuguesrapido.com/tema-ideia-central-e-ideias-secundarias/>

IDENTIFICAÇÃO DE EFEITOS DE IRONIA OU HUMOR EM TEXTOS VARIADOS

Ironia

Ironia é o recurso pelo qual o emissor diz o contrário do que está pensando ou sentindo (ou por pudor em relação a si próprio ou com intenção depreciativa e sarcástica em relação a outrem).

A ironia consiste na utilização de determinada palavra ou expressão que, em um outro contexto diferente do usual, ganha um novo sentido, gerando um efeito de humor.

Exemplo:



Na construção de um texto, ela pode aparecer em três modos: ironia verbal, ironia de situação e ironia dramática (ou satírica).

Ironia verbal

Ocorre quando se diz algo pretendendo expressar outro significado, normalmente oposto ao sentido literal. A expressão e a intenção são diferentes.

Exemplo: Você foi tão bem na prova! Tirou um zero incrível!

Ironia de situação

A intenção e resultado da ação não estão alinhados, ou seja, o resultado é contrário ao que se espera ou que se planeja.

Exemplo: Quando num texto literário uma personagem planeja uma ação, mas os resultados não saem como o esperado. No livro "Memórias Póstumas de Brás Cubas", de Machado de Assis, a personagem título tem obsessão por ficar conhecida. Ao longo da vida, tenta de muitas maneiras alcançar a notoriedade sem sucesso. Após a morte, a personagem se torna conhecida. A ironia é que planejou ficar famoso antes de morrer e se tornou famoso após a morte.

Ironia dramática (ou satírica)

A ironia dramática é um efeito de sentido que ocorre nos textos literários quando o leitor, a audiência, tem mais informações do que tem um personagem sobre os eventos da narrativa e sobre intenções de outros personagens. É um recurso usado para aprofundar os significados ocultos em diálogos e ações e que, quando captado pelo leitor, gera um clima de suspense, tragédia ou mesmo comédia, visto que um personagem é posto em situações que geram conflitos e mal-entendidos porque ele mesmo não tem ciência do todo da narrativa.

Exemplo: Em livros com narrador onisciente, que sabe tudo o que se passa na história com todas as personagens, é mais fácil aparecer esse tipo de ironia. A peça como Romeu e Julieta, por exem-

plo, se inicia com a fala que relata que os protagonistas da história irão morrer em decorrência do seu amor. As personagens agem ao longo da peça esperando conseguir atingir seus objetivos, mas a plateia já sabe que eles não serão bem-sucedidos.

Humor

Nesse caso, é muito comum a utilização de situações que pareçam cômicas ou surpreendentes para provocar o efeito de humor.

Situações cômicas ou potencialmente humorísticas compartilham da característica do efeito surpresa. O humor reside em ocorrer algo fora do esperado numa situação.

Há diversas situações em que o humor pode aparecer. Há as tirinhas e charges, que aliam texto e imagem para criar efeito cômico; há anedotas ou pequenos contos; e há as crônicas, frequentemente acessadas como forma de gerar o riso.

Os textos com finalidade humorística podem ser divididos em quatro categorias: anedotas, cartuns, tiras e charges.

Exemplo:



ANÁLISE E A INTERPRETAÇÃO DO TEXTO SEGUNDO O GÊNERO EM QUE SE INSCREVE

Compreender um texto trata da análise e decodificação do que de fato está escrito, seja das frases ou das ideias presentes. Interpretar um texto, está ligado às conclusões que se pode chegar ao conectar as ideias do texto com a realidade. Interpretação trabalha com a subjetividade, com o que se entendeu sobre o texto.

Interpretar um texto permite a compreensão de todo e qualquer texto ou discurso e se amplia no entendimento da sua ideia principal. Compreender relações semânticas é uma competência imprescindível no mercado de trabalho e nos estudos.

Quando não se sabe interpretar corretamente um texto pode-se criar vários problemas, afetando não só o desenvolvimento profissional, mas também o desenvolvimento pessoal.

Busca de sentidos

Para a busca de sentidos do texto, pode-se retirar do mesmo os **tópicos frasais** presentes em cada parágrafo. Isso auxiliará na apreensão do conteúdo exposto.

Isso porque é ali que se fazem necessários, estabelecem uma relação hierárquica do pensamento defendido, retomando ideias já citadas ou apresentando novos conceitos.

Por fim, concentre-se nas ideias que realmente foram explicitadas pelo autor. Textos argumentativos não costumam conceder espaço para divagações ou hipóteses, supostamente contidas nas entrelinhas. Deve-se ater às ideias do autor, o que não quer dizer que o leitor precise ficar preso na superfície do texto, mas é fundamental que não sejam criadas suposições vagas e inespecíficas.

Intervalo fechado à esquerda – números reais maiores que a ou iguais a A e menores do que B.



Intervalo: $[a, b[$
 Conjunto: $\{x \in \mathbb{R} | a \leq x < b\}$

Intervalo fechado à direita – números reais maiores que a e menores ou iguais a b.



Intervalo: $]a, b]$
 Conjunto: $\{x \in \mathbb{R} | a < x \leq b\}$

Intervalos Ilimitados

Semirreta esquerda, fechada de origem b- números reais menores ou iguais a b.



Intervalo: $] -\infty, b]$
 Conjunto: $\{x \in \mathbb{R} | x \leq b\}$

Semirreta esquerda, aberta de origem b – números reais menores que b.



Intervalo: $] -\infty, b[$
 Conjunto: $\{x \in \mathbb{R} | x < b\}$

Semirreta direita, fechada de origem a – números reais maiores ou iguais a A.



Intervalo: $[a, +\infty[$
 Conjunto: $\{x \in \mathbb{R} | x \geq a\}$

Semirreta direita, aberta, de origem a – números reais maiores que a.



Intervalo: $]a, +\infty[$
 Conjunto: $\{x \in \mathbb{R} | x > a\}$

Potenciação

Multiplicação de fatores iguais
 $2^3 = 2 \cdot 2 \cdot 2 = 8$

Casos

1) Todo número elevado ao expoente 0 resulta em 1.

$$1^0 = 1$$

$$100000^0 = 1$$

2) Todo número elevado ao expoente 1 é o próprio número.

$$3^1 = 3$$

$$4^1 = 4$$

3) Todo número negativo, elevado ao expoente par, resulta em um número positivo.

$$(-2)^2 = 4$$

$$(-4)^2 = 16$$

4) Todo número negativo, elevado ao expoente ímpar, resulta em um número negativo.

$$(-2)^3 = -8$$

$$(-3)^3 = -27$$

5) Se o sinal do expoente for negativo, devemos passar o sinal para positivo e inverter o número que está na base.

$$2^{-1} = \frac{1}{2}$$

$$2^{-2} = \frac{1}{4}$$

6) Toda vez que a base for igual a zero, não importa o valor do expoente, o resultado será igual a zero.

$$0^2 = 0$$

$$0^3 = 0$$

Propriedades

1) $(a^m \cdot a^n = a^{m+n})$ Em uma multiplicação de potências de mesma base, repete-se a base e soma os expoentes.

Exemplos:

$$2^4 \cdot 2^3 = 2^{4+3} = 2^7$$

$$(2 \cdot 2 \cdot 2 \cdot 2) \cdot (2 \cdot 2 \cdot 2) = 2 \cdot 2 \cdot 2 \cdot 2 \cdot 2 \cdot 2 = 2^7$$

$$\left(\frac{1}{2}\right)^2 \cdot \left(\frac{1}{2}\right)^3 = \left(\frac{1}{2}\right)^{2+3} = \left(\frac{1}{2}\right)^5 = 2^{-2} \cdot 2^{-3} = 2^{-5}$$

2) $(a^m : a^n = a^{m-n})$. Em uma divisão de potência de mesma base. Conserva-se a base e subtraem os expoentes.

Exemplos:

$$9^6 : 9^2 = 9^{6-2} = 9^4$$

$$\left(\frac{1}{2}\right)^2 : \left(\frac{1}{2}\right)^3 = \left(\frac{1}{2}\right)^{2-3} = \left(\frac{1}{2}\right)^{-1} = 2$$

3) $(a^m)^n$ Potência de potência. Repete-se a base e multiplica-se os expoentes.

Exemplos:

$$(5^2)^3 = 5^{2 \cdot 3} = 5^6$$

$$\left(\left(\frac{2}{3}\right)^4\right)^3 = \frac{2^{12}}{3}$$

4) E uma multiplicação de dois ou mais fatores elevados a um expoente, podemos elevar cada um a esse mesmo expoente.

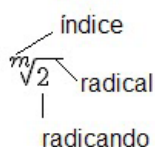
$$(4 \cdot 3)^2 = 4^2 \cdot 3^2$$

5) Na divisão de dois fatores elevados a um expoente, podemos elevar separados.

$$\left(\frac{15}{7}\right)^2 = \frac{15^2}{7^2}$$

Radiciação

Radiciação é a operação inversa a potenciação



Técnica de Cálculo

A determinação da raiz quadrada de um número torna-se mais fácil quando o algarismo se encontra fatorado em números primos. Veja:

64	2
32	2
16	2
8	2
4	2
2	2
1	

$$64 = 2 \cdot 2 \cdot 2 \cdot 2 \cdot 2 \cdot 2 = 2^6$$

Como é raiz quadrada a cada dois números iguais “tira-se” um e multiplica.

$$\sqrt{64} = 2 \cdot 2 = 8$$

Observe:

$$\sqrt{3 \cdot 5} = (3 \cdot 5)^{\frac{1}{2}} = 3^{\frac{1}{2}} \cdot 5^{\frac{1}{2}} = \sqrt{3} \cdot \sqrt{5}$$

De modo geral, se

$$a \in R_+, b \in R_+, n \in N^*,$$

Então:

$$\sqrt[n]{a \cdot b} = \sqrt[n]{a} \cdot \sqrt[n]{b}$$

O radical de índice inteiro e positivo de um produto indicado é igual ao produto dos radicais de mesmo índice dos fatores do radicando.

Raiz quadrada de frações ordinárias

Observe: $\sqrt{\frac{2}{3}} = \left(\frac{2}{3}\right)^{\frac{1}{2}} = \frac{2^{\frac{1}{2}}}{3^{\frac{1}{2}}} = \frac{\sqrt{2}}{\sqrt{3}}$

De modo geral, se $a \in R_+, b \in R_+, n \in N^*$, então: $\sqrt[n]{\frac{a}{b}} = \frac{\sqrt[n]{a}}{\sqrt[n]{b}}$

O radical de índice inteiro e positivo de um quociente indicado é igual ao quociente dos radicais de mesmo índice dos termos do radicando.

Raiz quadrada números decimais

$$\sqrt{1,69} = \sqrt{\frac{169}{100}} = \frac{\sqrt{169}}{\sqrt{100}} = \frac{13}{10} = 1,3$$

Operações

$$\sqrt{5,76} = \sqrt{\frac{576}{100}} = \frac{\sqrt{576}}{\sqrt{100}} = \frac{24}{10} = 2,4$$

Operações

Multiplicação $\sqrt{a} \cdot \sqrt{b} = \sqrt{a \cdot b}$

Exemplo $\sqrt{2} \cdot \sqrt{3} = \sqrt{6}$

Divisão $\sqrt{\frac{a}{b}} = \frac{\sqrt{a}}{\sqrt{b}}$

Exemplo $\sqrt{\frac{72}{2}} = \frac{\sqrt{72}}{\sqrt{2}}$

Adição e subtração	$\sqrt{2} + \sqrt{8} - \sqrt{20}$
--------------------	-----------------------------------

Para fazer esse cálculo, devemos fatorar o 8 e o 20.

8	2	20	2
4	2	10	2
2	2	5	5
1		1	

$$\sqrt{2} + \sqrt{8} - \sqrt{20} = \sqrt{2} + 2\sqrt{2} - 2\sqrt{5} = 3\sqrt{2} - 2\sqrt{5}$$

Caso tenha: $\sqrt{2} + \sqrt{5}$

Não dá para somar, as raízes devem ficar desse modo.

Racionalização de Denominadores

Normalmente não se apresentam números irracionais com radicais no denominador. Ao processo que leva à eliminação dos radicais do denominador chama-se racionalização do denominador.

1º Caso: Denominador composto por uma só parcela

$$\frac{3}{\sqrt{3}}$$

$$\frac{3}{\sqrt{3}} = \frac{3}{\sqrt{3}} \cdot \frac{\sqrt{3}}{\sqrt{3}} = \frac{3\sqrt{3}}{3} = \sqrt{3}$$

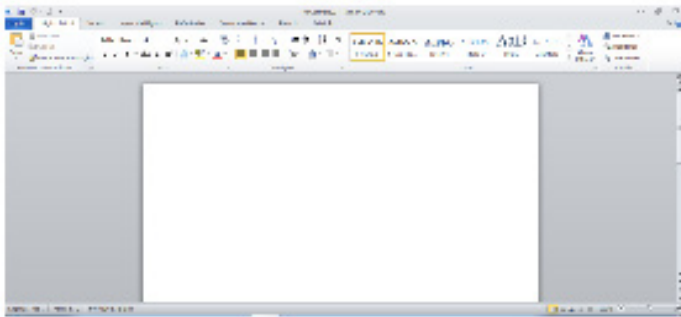
O Microsoft Office é um conjunto de aplicativos essenciais para uso pessoal e comercial, ele conta com diversas ferramentas, mas em geral são utilizadas e cobradas em provas o Editor de Textos – Word, o Editor de Planilhas – Excel, e o Editor de Apresentações – PowerPoint. A seguir verificamos sua utilização mais comum:

Word

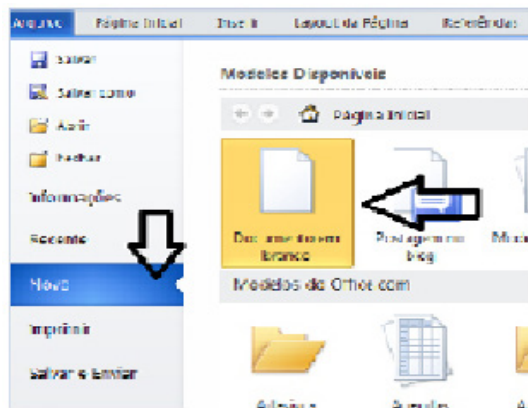
O Word é um editor de textos amplamente utilizado. Com ele podemos redigir cartas, comunicações, livros, apostilas, etc. Vamos então apresentar suas principais funcionalidades.

• **Área de trabalho do Word**

Nesta área podemos digitar nosso texto e formata-lo de acordo com a necessidade.



• **Iniciando um novo documento**



A partir deste botão retornamos para a área de trabalho do Word, onde podemos digitar nossos textos e aplicar as formatações desejadas.

• **Alinhamentos**

Ao digitar um texto, frequentemente temos que alinhá-lo para atender às necessidades. Na tabela a seguir, verificamos os alinhamentos automáticos disponíveis na plataforma do Word.

GUIA PÁGINA INICIAL	ALINHAMENTO	TECLA DE ATALHO
	Justificar (arruma a direito e a esquerda de acordo com a margem)	Ctrl + J
	Alinhamento à direita	Ctrl + G
	Centralizar o texto	Ctrl + E
	Alinhamento à esquerda	Ctrl + Q

• **Formatação de letras (Tipos e Tamanho)**

Presente em *Fonte*, na área de ferramentas no topo da área de trabalho, é neste menu que podemos formatar os aspectos básicos de nosso texto. Bem como: tipo de fonte, tamanho (ou pontuação), se será maiúscula ou minúscula e outros itens nos recursos automáticos.



GUIA PÁGINA INICIAL	FUNÇÃO
	Tipo de letra
	Tamanho
	Aumenta / diminui tamanho
	Recursos automáticos de caixa-altas e baixas
	Limpa a formatação

• **Marcadores**

Muitas vezes queremos organizar um texto em tópicos da seguinte forma:

- **Item 1**
- **Item 2**
- **Item 2**

Podemos então utilizar na página inicial os botões para operar diferentes tipos de marcadores automáticos:



• **Outros Recursos interessantes:**

GUIA	ÍCONE	FUNÇÃO
Página inicial		- Mudar Forma - Mudar cor de Fundo - Mudar cor do texto
Inserir		- Inserir Tabelas - Inserir Imagens
Revisão		Verificação e correção ortográfica
Arquivo		Salvar

Excel

O Excel é um editor que permite a criação de tabelas para cálculos automáticos, análise de dados, gráficos, totais automáticos, dentre outras funcionalidades importantes, que fazem parte do dia a dia do uso pessoal e empresarial.

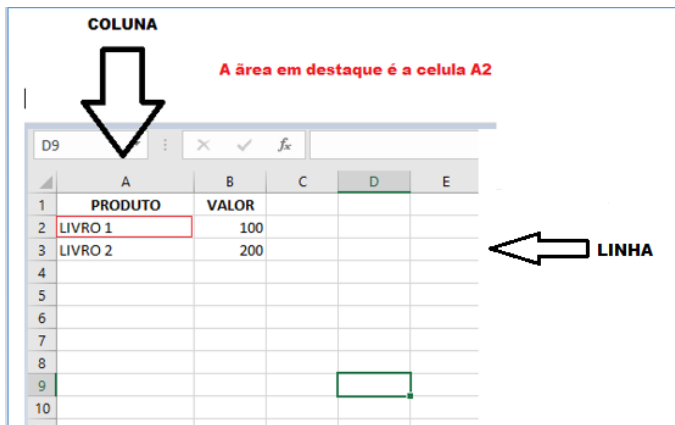
São exemplos de planilhas:

- Planilha de vendas;
- Planilha de custos.

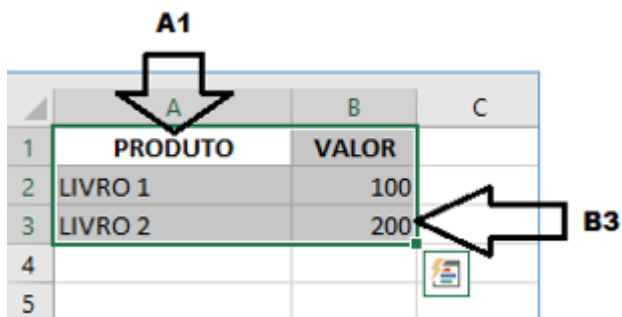
Desta forma ao inserirmos dados, os valores são calculados automaticamente.

• Mas como é uma planilha de cálculo?

- Quando inseridos em alguma célula da planilha, os dados são calculados automaticamente mediante a aplicação de fórmulas específicas do aplicativo.
- A unidade central do Excel nada mais é que o cruzamento entre a linha e a coluna. No exemplo coluna A, linha 2 (A2)

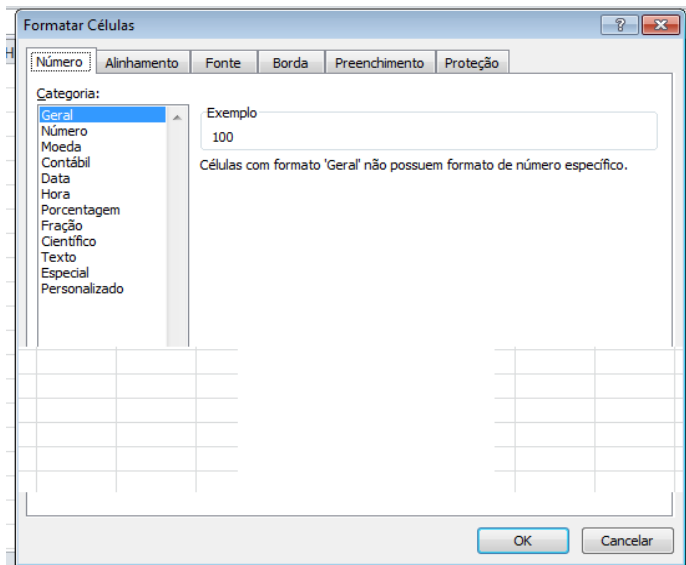


- Podemos também ter o intervalo A1..B3



- Para inserirmos dados, basta posicionarmos o cursor na célula, selecionarmos e digitarmos. Assim se dá a iniciação básica de uma planilha.

• Formatação células



• Fórmulas básicas

ADIÇÃO	=SOMA(célulaX;célulaY)
SUBTRAÇÃO	=(célulaX-célulaY)
MULTIPLICAÇÃO	=(célulaX*célulaY)
DIVISÃO	=(célulaX/célulaY)

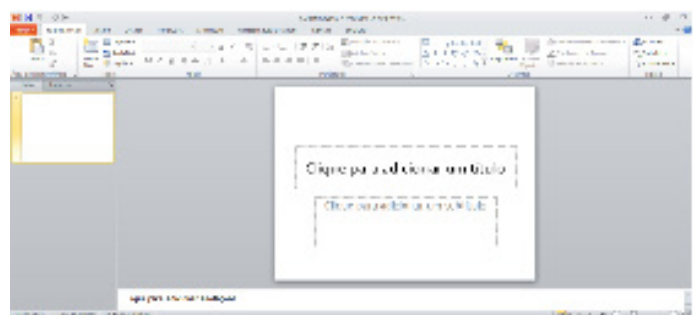
• Fórmulas de comum interesse

MÉDIA (em um intervalo de células)	=MEDIA(célula X:célulaY)
MÁXIMA (em um intervalo de células)	=MAX(célula X:célulaY)
MÍNIMA (em um intervalo de células)	=MIN(célula X:célulaY)

PowerPoint

O PowerPoint é um editor que permite a criação de apresentações personalizadas para os mais diversos fins. Existem uma série de recursos avançados para a formatação das apresentações, aqui veremos os princípios para a utilização do aplicativo.

• Área de Trabalho do PowerPoint



dade institucional, a qual constitui um elemento capital e uma obrigação central para uma gestão pública que aspira à manutenção de comportamentos éticos;

– A formação em ética deve ser um ingrediente imprescindível nos planos de formação dos funcionários públicos. Ademais se devem buscar fórmulas educativas que tornem possível que esta disciplina se incorpore nos programas docentes prévios ao acesso à função pública. Embora, deva estar presente na formação contínua do funcionário. No ensino da ética pública deve-se ter presente que os conhecimentos teóricos de nada servem se não se interiorizam na práxis do servidor público;

– O comportamento ético deve levar o funcionário público à busca das fórmulas mais eficientes e econômicas para levar a cabo sua tarefa;

– A atuação pública deve estar guiada pelos princípios da igualdade e não discriminação. Ademais a atuação de acordo com o interesse público deve ser o “normal” sem que seja moral receber retribuições diferentes da oficial que se recebe no organismo em que se trabalha;

– O funcionário deve atuar sempre como servidor público e não deve transmitir informação privilegiada ou confidencial. O funcionário como qualquer outro profissional, deve guardar o sigilo de ofício;

– O interesse coletivo no Estado social e democrático de Direito existe para ofertar aos cidadãos um conjunto de condições que torne possível seu aperfeiçoamento integral e lhes permita um exercício efetivo de todos os seus direitos fundamentais. Para tanto, os funcionários devem ser conscientes de sua função promocional dos poderes públicos e atuar em consequência disto. (tradução livre).”

Por outro lado, a nova gestão pública procura colocar à disposição do cidadão instrumentos eficientes para possibilitar uma fiscalização dos serviços prestados e das decisões tomadas pelos governantes. As ouvidorias instituídas nos Órgãos da Administração Pública direta e indireta, bem como junto aos Tribunais de Contas e os sistemas de transparência pública que visam a prestar informações aos cidadãos sobre a gestão pública são exemplos desses instrumentos fiscalizatórios.

Tais instrumentos têm possibilitado aos Órgãos Públicos responsáveis pela fiscalização e tutela da ética na Administração apresentar resultados positivos no desempenho de suas funções, cobrando atitudes coadunadas com a moralidade pública por parte dos agentes públicos. Ressaltando-se que, no sistema de controle atual, a sociedade tem acesso às informações acerca da má gestão por parte de alguns agentes públicos ímprobos.

Entretanto, para que o sistema funcione de forma eficaz é necessário despertar no cidadão uma consciência política avançada pelo conhecimento de seus direitos e a busca da ampla democracia.

Tal objetivo somente será possível através de uma profunda mudança na educação, onde os princípios de democracia e as noções de ética e de cidadania sejam despertados desde a infância, antes mesmo de o cidadão estar apto a assumir qualquer função pública ou atingir a plenitude de seus direitos políticos.

Pode-se dizer que a atual Administração Pública está despertando para essa realidade, uma vez que tem investido fortemente na preparação e aperfeiçoamento de seus agentes públicos para que os mesmos atuem dentro de princípios éticos e condizentes com o interesse social.

Além, dos investimentos em aprimoramento dos agentes públicos, a Administração Pública passou a instituir códigos de ética para balizar a atuação de seus agentes. Dessa forma, a cobrança de um comportamento condizente com a moralidade administrativa é mais eficaz e facilitada.

Outra forma eficiente de moralizar a atividade administrativa tem sido a aplicação da Lei de Improbidade Administrativa (Lei nº 8.429/92) e da Lei de Responsabilidade Fiscal (Lei Complementar nº 101/00) pelo Poder Judiciário, onde o agente público que desvia sua atividade dos princípios constitucionais a que está obrigado responde pelos seus atos, possibilitando à sociedade resgatar uma gestão sem vícios e voltada ao seu objetivo maior que é o interesse social.

Assim sendo, pode-se dizer que a atual Administração Pública está caminhando no rumo de quebrar velhos paradigmas consubstanciados em uma burocracia viciosa eivada de corrupção e desvio de finalidade. Atualmente se está avançando para uma gestão pública comprometida com a ética e a eficiência.

Para isso, deve-se levar em conta os ensinamentos de Andrés Sanz Mulas que em artigo publicado pela Escuela de Relaciones Laborales da Espanha, descreve algumas tarefas importantes que devem ser desenvolvidas para se possa atingir ética nas Administrações.

“Para desenhar uma ética das Administrações seria necessário realizar as seguintes tarefas, entre outras:

– Definir claramente qual é o fim específico pelo qual se cobra a legitimidade social;

– Determinar os meios adequados para alcançar esse fim e quais valores é preciso incorporar para alcançá-lo;

– Descobrir que hábitos a organização deve adquirir em seu conjunto e os membros que a compõem para incorporar esses valores e gerar, assim, um caráter que permita tomar decisões acertadamente em relação à meta eleita;

– Ter em conta os valores da moral cívica da sociedade em que se está imerso;

– Conhecer quais são os direitos que a sociedade reconhece às pessoas.” (tradução livre).

Dimensões da qualidade nos deveres dos servidores públicos

Os direitos e deveres dos servidores públicos estão descritos na Lei 8.112, de 11 de dezembro de 1990.

Entre os deveres (art. 116), há dois que se encaixam no paradigma do atendimento e do relacionamento que tem como foco principal o usuário.

São eles:

– “atender com presteza ao público em geral, prestando as informações requeridas” e

– “tratar com urbanidade as pessoas”.

Presteza e urbanidade nem sempre são fáceis de avaliar, uma vez que não têm o mesmo sentido para todas as pessoas, como demonstram as situações descritas a seguir.

• Serviços realizados em dois dias úteis, por exemplo, podem não corresponder às reais necessidades dos usuários quanto ao prazo.

• Um atendimento cortês não significa oferecer ao usuário aquilo que não se pode cumprir. Para minimizar as diferentes interpretações para esses procedimentos, uma das opções é a utilização do bom senso:

- Quanto à prestação, o estabelecimento de prazos para a entrega dos serviços tanto para os usuários internos quanto para os externos pode ajudar a resolver algumas questões.

- Quanto à urbanidade, é conveniente que a organização inclua tal valor entre aqueles que devem ser potencializados nos setores em que os profissionais que ali atuam ainda não se conscientizaram sobre a importância desse dever.

Não é à toa que as organizações estão exigindo habilidades intelectuais e comportamentais dos seus profissionais, além de apurada determinação estratégica. Entre outros requisitos, essas habilidades incluem:

- atualização constante;
- soluções inovadoras em resposta à velocidade das mudanças;
- decisões criativas, diferenciadas e rápidas;
- flexibilidade para mudar hábitos de trabalho;
- liderança e aptidão para manter relações pessoais e profissionais;
- habilidade para lidar com os usuários internos e externos.

Encerramos esse tópico com o trecho de um texto de Andrés Sanz Mulas:

“Para desenhar uma ética das Administrações seria necessário realizar as seguintes tarefas, entre outras:

- Definir claramente qual é o fim específico pelo qual se cobra a legitimidade social;
- Determinar os meios adequados para alcançar esse fim e quais valores é preciso incorporar para alcançá-lo;
- Descobrir que hábitos a organização deve adquirir em seu conjunto e os membros que a compõem para incorporar esses valores e gerar, assim, um caráter que permita tomar decisões acertadamente em relação à meta eleita;
- Ter em conta os valores da moral cívica da sociedade em que se está imerso;
- Conhecer quais são os direitos que a sociedade reconhece às pessoas.”

Quando falamos sobre ética pública, logo pensamos em corrupção, extorsão, ineficiência, etc, mas na realidade o que devemos ter como ponto de referência em relação ao serviço público, ou na vida pública em geral, é que seja fixado um padrão a partir do qual possamos, em seguida julgar a atuação dos servidores públicos ou daqueles que estiverem envolvidos na vida pública, entretanto não basta que haja padrão, tão somente, é necessário que esse padrão seja ético, acima de tudo.

O fundamento que precisa ser compreendido é que os padrões éticos dos servidores públicos advêm de sua própria natureza, ou seja, de caráter público, e sua relação com o público. A questão da ética pública está diretamente relacionada aos princípios fundamentais, sendo estes comparados ao que chamamos no Direito, de “Norma Fundamental”, uma norma hipotética com premissas ideológicas e que deve reger tudo mais o que estiver relacionado ao comportamento do ser humano em seu meio social, aliás, podemos invocar a Constituição Federal. Esta ampara os valores morais da boa conduta, a boa fé acima de tudo, como princípios básicos e essenciais a uma vida equilibrada do cidadão na sociedade, lembrando inclusive o tão citado, pelos gregos antigos, “bem viver”.

Outro ponto bastante controverso é a questão da impessoalidade. Ao contrário do que muitos pensam, o funcionalismo público e seus servidores devem primar pela questão da “impessoalidade”, deixando claro que o termo é sinônimo de

“igualdade”, esta sim é a questão chave e que eleva o serviço público a níveis tão ineficazes, não se preza pela igualdade. No ordenamento jurídico está claro e expresso, “todos são iguais perante a lei”.

E também a ideia de impessoalidade, supõe uma distinção entre aquilo que é público e aquilo que é privada (no sentido do interesse pessoal), que gera portanto o grande conflito entre os interesses privados acima dos interesses públicos. Podemos verificar abertamente nos meios de comunicação, seja pelo rádio, televisão, jornais e revistas, que este é um dos principais problemas que cercam o setor público, afetando assim, a ética que deveria estar acima de seus interesses.

Não podemos falar de ética, impessoalidade (sinônimo de igualdade), sem falar de moralidade. Esta também é um dos principais valores que define a conduta ética, não só dos servidores públicos, mas de qualquer indivíduo. Invocando novamente o ordenamento jurídico podemos identificar que a falta de respeito ao padrão moral, implica, portanto, numa violação dos direitos do cidadão, comprometendo inclusive, a existência dos valores dos bons costumes em uma sociedade.

A falta de ética na Administração Pública encontra terreno fértil para se reproduzir, pois o comportamento de autoridades públicas está longe de se basearem em princípios éticos e isto ocorre devido a falta de preparo dos funcionários, cultura equivocada e especialmente, por falta de mecanismos de controle e responsabilização adequada dos atos antiéticos.

A sociedade por sua vez, tem sua parcela de responsabilidade nesta situação, pois não se mobilizam para exercer os seus direitos e impedir estes casos vergonhosos de abuso de poder por parte do Poder Público.

Um dos motivos para esta falta de mobilização social se dá, devido à falta de uma cultura cidadã, ou seja, a sociedade não exerce sua cidadania. A cidadania Segundo Milton Santos “é como uma lei”, isto é, ela existe, mas precisa ser descoberta, aprendida, utilizada e reclamada e só evolui através de processos de luta. Essa evolução surge quando o cidadão adquire esse status, ou seja, quando passa a ter direitos sociais. A luta por esses direitos garante um padrão de vida mais decente. O Estado, por sua vez, tenta refrear os impulsos sociais e desrespeitar os indivíduos, nessas situações a cidadania deve se valer contra ele, e imperar através de cada pessoa. Porém Milton Santos questiona se “há cidadão neste país”? Pois para ele desde o nascimento as pessoas herdaram de seus pais e ao longo da vida e também da sociedade, conceitos morais que vão sendo contestados posteriormente com a formação de ideias de cada um, porém a maioria das pessoas não sabe se são ou não cidadãos.

A educação seria o mais forte instrumento na formação de cidadão consciente para a construção de um futuro melhor.

No âmbito Administrativo, funcionários mal capacitados e sem princípios éticos que convivem todos os dias com mandos e desmandos, atos desonestos, corrupção e falta de ética tendem a assimilar por este rol “cultural” de aproveitamento em benefício próprio.