



CÓD: SL-028AG-22
7908433225362

LAVRAS

PREFEITURA MUNICIPAL DE LAVRAS
DO ESTADO DE MINAS GERAIS

Monitor da Educação Infantil

EDITAL DO CONCURSO PÚBLICO Nº 02/2022

Língua Portuguesa

1. Compreensão E Interpretação De Textos. Tipologiae Gêneros Textuais. Coerência E Coesão Textual 7
2. Formação E Significação De Palavras. Sinônimos E Antônimos homônimas 24
3. Ordem Alfabética. Sílabas: Separação E Classificação. Ortografia E Acentuação 25
4. Pontuação 27
5. Morfologia: Emprego E Classificação Das Classes De Palavras 28
6. Sintaxe: Estrutura Da Oração E Do Período E Termos Essenciais E Acessórios Da Oração. Tipos De Frase 33

Matemática / Raciocínio Lógico

1. Conjunto Dos Números Naturais: Operações, Divisibilidade, Decomposição De Um Número Natural Nos Seus Fatores Primos, Múltiplos E Divisores, Máximo Divisor Comum E Mínimo Múltiplo Comum De Dois U Mais Números Naturais. conjunto Dos Números Inteiros: Operações. Conjunto Dos Números Racionais: Propriedades, Operações, Valor Absoluto De Um Número, Potenciação E Radiciação. O Conjunto Dos Números Reais: Números Irracionais, A Reta Real, Intervalos 43
2. Sistema De Medida, Sistema Métrico Decimal, Unidade De Comprimento, Unidades Usuais De Tempo 49
3. Razões, Proporções, Grandezas Direta E Inversamente Proporcionais 51
4. Regra De Três Simples E Composta 53
5. Porcentagem 54
6. Juros 54
7. Equações De 1º Grau, Sistema De Equações 55
8. Cálculo De Área E Perímetros De Figuras Planas 60
9. Leitura E Identificação De Dados Apresentados Em Gráficos E Tabela 65
10. Análise Combinatória 67
11. Probabilidade 68

Conhecimentos Gerais (Digital)

1. Atualidades Sobre Brasil E Mundo. Fatos Políticos, Sociais, Econômicos E Culturais De Lavras, De Minas E Do Brasil 75
2. Conhecimentos Gerais Sobre Minas Gerais E O Município De Lavras- Mg. Aspectos Históricos Geográficos Sobre Lavras, Minas Gerais E Brasil 75

Informática

1. Sistemas Operacionais: Conhecimentos Do Ambiente Windows Windows 10: Configurações Básicas Do Sistema Operacional (Painel De Controle) 137
 2. Organização De Pastas E Arquivos; Operações De Manipulação De Pastas E Arquivos (Criar, Copiar, Mover, Excluir E Renomear) 146
 3. Editor De Texto Microsoft Word 2016 E Superior: Criação, Edição, Formatação E Impressão; Criação E Manipulação De Tabelas; Inserção E Formatação De Gráficos E Figuras; Geração De Mala Direta 148
 4. Planilha Eletrônica Microsoft Excel 2016 E Superior: Criação, Edição, Formatação E Impressão; Utilização De Fórmulas; Geração De Gráficos; Classificação E Organização De Dados. 155
 5. Software De Apresentações Powerpoint 2016 E Superior: Criação, Edição, Formatação E Impressão Das Apresentações . 162
 6. Segurança. Conceitos De Segurança Da Informação. Classificação Da Informação, Segurança Física E Segurança Lógica . . 167
 7. Análise E Gerenciamento De Riscos. Ameaça, Tipos De Ataques E Vulnerabilidade. Ataques E Proteções Relativos A Hardware, Sistemas Operacionais, Aplicações, Bancos De Dados E Redes. 169
 8. Conhecimentos De Internet: Noções Básicas; Navegadores (Internet Explorer, Google Chrome, Mozilla Firefox E Microsoft Edge) 171
 9. Correio Eletrônico (Receber E Enviar Mensagens; Anexos; Catálogos De Endereço; Organização Das Mensagens) 175
-

Conhecimentos Específicos

Monitor Da Educação Infantil

1. Base Nacional Comum Curricular: As Competências Gerais Da Educação Básica E A Etapa Da Educação Infantil	181
2. Cuidados Com A Criança: Alimentação, Higiene, Saúde E Segurança	221
3. Diretrizes Curriculares Nacionais Para A Educação Infantil	231
4. Educação Inclusiva	241
5. Educar E Cuidar	248
6. Jogos, Brinquedos E Brincadeiras Na Educação Infantil	251
7. Lei Nº 8.069, De 13 De Julho De 1990 - Estatuto Da Criança E Do Adolescente	262
8. Lei Nº 9.394, De 20 De Dezembro De 1996 - Lei De Diretrizes E Bases Da Educação Nacional	301
9. Noções Sobre Primeiros Socorros	316

É muito importante que você:

- Assista os mais diferenciados jornais sobre a sua cidade, estado, país e mundo;
- Se possível, procure por jornais escritos para saber de notícias (e também da estrutura das palavras para dar opiniões);
- Leia livros sobre diversos temas para sugar informações ortográficas, gramaticais e interpretativas;
- Procure estar sempre informado sobre os assuntos mais polêmicos;
- Procure debater ou conversar com diversas pessoas sobre qualquer tema para presenciar opiniões diversas das suas.

Dicas para interpretar um texto:

– Leia lentamente o texto todo.

No primeiro contato com o texto, o mais importante é tentar compreender o sentido global do texto e identificar o seu objetivo.

– Releia o texto quantas vezes forem necessárias.

Assim, será mais fácil identificar as ideias principais de cada parágrafo e compreender o desenvolvimento do texto.

– Sublinhe as ideias mais importantes.

Sublinhar apenas quando já se tiver uma boa noção da ideia principal e das ideias secundárias do texto.

– Separe fatos de opiniões.

O leitor precisa separar o que é um fato (verdadeiro, objetivo e comprovável) do que é uma opinião (pessoal, tendenciosa e mutável).

– Retorne ao texto sempre que necessário.

Além disso, é importante entender com cuidado e atenção os enunciados das questões.

– Reescreva o conteúdo lido.

Para uma melhor compreensão, podem ser feitos resumos, tópicos ou esquemas.

Além dessas dicas importantes, você também pode grifar palavras novas, e procurar seu significado para aumentar seu vocabulário, fazer atividades como caça-palavras, ou cruzadinhas são uma distração, mas também um aprendizado.

Não se esqueça, além da prática da leitura aprimorar a compreensão do texto e ajudar a aprovação, ela também estimula nossa imaginação, distrai, relaxa, informa, educa, atualiza, melhora nosso foco, cria perspectivas, nos torna reflexivos, pensantes, além de melhorar nossa habilidade de fala, de escrita e de memória.

Um texto para ser compreendido deve apresentar ideias seladas e organizadas, através dos parágrafos que é composto pela ideia central, argumentação e/ou desenvolvimento e a conclusão do texto.

O primeiro objetivo de uma interpretação de um texto é a identificação de sua ideia principal. A partir daí, localizam-se as ideias secundárias, ou fundamentações, as argumentações, ou explicações, que levem ao esclarecimento das questões apresentadas na prova.

Compreendido tudo isso, interpretar significa extrair um significado. Ou seja, a ideia está lá, às vezes escondida, e por isso o candidato só precisa entendê-la – e não a complementar com algum valor individual. Portanto, apegue-se tão somente ao texto, e nunca extrapole a visão dele.

IDENTIFICANDO O TEMA DE UM TEXTO

O tema é a ideia principal do texto. É com base nessa ideia principal que o texto será desenvolvido. Para que você consiga identificar o tema de um texto, é necessário relacionar as diferentes informações de forma a construir o seu sentido global, ou seja, você precisa relacionar as múltiplas partes que compõem um todo significativo, que é o texto.

Em muitas situações, por exemplo, você foi estimulado a ler um texto por sentir-se atraído pela temática resumida no título. Pois o título cumpre uma função importante: antecipar informações sobre o assunto que será tratado no texto.

Em outras situações, você pode ter abandonado a leitura porque achou o título pouco atraente ou, ao contrário, sentiu-se atraído pelo título de um livro ou de um filme, por exemplo. É muito comum as pessoas se interessarem por temáticas diferentes, dependendo do sexo, da idade, escolaridade, profissão, preferências pessoais e experiência de mundo, entre outros fatores.

Mas, sobre que tema você gosta de ler? Esportes, namoro, sexualidade, tecnologia, ciências, jogos, novelas, moda, cuidados com o corpo? Perceba, portanto, que as temáticas são praticamente infinitas e saber reconhecer o tema de um texto é condição essencial para se tornar um leitor hábil. Vamos, então, começar nossos estudos?

Propomos, inicialmente, que você acompanhe um exercício bem simples, que, intuitivamente, todo leitor faz ao ler um texto: reconhecer o seu tema. Vamos ler o texto a seguir?

CACHORROS

Os zoólogos acreditam que o cachorro se originou de uma espécie de lobo que vivia na Ásia. Depois os cães se juntaram aos seres humanos e se espalharam por quase todo o mundo. Essa amizade começou há uns 12 mil anos, no tempo em que as pessoas precisavam caçar para se alimentar. Os cachorros perceberam que, se não atacassem os humanos, podiam ficar perto deles e comer a comida que sobrava. Já os homens descobriram que os cachorros podiam ajudar a caçar, a cuidar de rebanhos e a tomar conta da casa, além de serem ótimos companheiros. Um colaborava com o outro e a parceria deu certo.

Ao ler apenas o título “Cachorros”, você deduziu sobre o possível assunto abordado no texto. Embora você imagine que o texto vai falar sobre cães, você ainda não sabia exatamente o que elealaria sobre cães. Repare que temos várias informações ao longo do texto: a hipótese dos zoólogos sobre a origem dos cães, a associação entre eles e os seres humanos, a disseminação dos cães pelo mundo, as vantagens da convivência entre cães e homens.

As informações que se relacionam com o tema chamamos de subtemas (ou ideias secundárias). Essas informações se integram, ou seja, todas elas caminham no sentido de estabelecer uma unidade de sentido. Portanto, pense: sobre o que exatamente esse texto fala? Qual seu assunto, qual seu tema? Certamente você chegou à conclusão de que o texto fala sobre a relação entre homens e cães. Se foi isso que você pensou, parabéns! Isso significa que você foi capaz de identificar o tema do texto!

Fonte: <https://portuguesrapido.com/tema-ideia-central-e-ideias-secundarias/>

IDENTIFICAÇÃO DE EFEITOS DE IRONIA OU HUMOR EM TEXTOS VARIADOS

Ironia

Ironia é o recurso pelo qual o emissor diz o contrário do que está pensando ou sentindo (ou por pudor em relação a si próprio ou com intenção depreciativa e sarcástica em relação a outrem).

A ironia consiste na utilização de determinada palavra ou expressão que, em um outro contexto diferente do usual, ganha um novo sentido, gerando um efeito de humor.

Exemplo:



Na construção de um texto, ela pode aparecer em três modos: ironia verbal, ironia de situação e ironia dramática (ou satírica).

Ironia verbal

Ocorre quando se diz algo pretendendo expressar outro significado, normalmente oposto ao sentido literal. A expressão e a intenção são diferentes.

Exemplo: Você foi tão bem na prova! Tirou um zero incrível!

Ironia de situação

A intenção e resultado da ação não estão alinhados, ou seja, o resultado é contrário ao que se espera ou que se planeja.

Exemplo: Quando num texto literário uma personagem planeja uma ação, mas os resultados não saem como o esperado. No livro "Memórias Póstumas de Brás Cubas", de Machado de Assis, a personagem título tem obsessão por ficar conhecida. Ao longo da vida, tenta de muitas maneiras alcançar a notoriedade sem sucesso. Após a morte, a personagem se torna conhecida. A ironia é que planejou ficar famoso antes de morrer e se tornou famoso após a morte.

Ironia dramática (ou satírica)

A ironia dramática é um efeito de sentido que ocorre nos textos literários quando o leitor, a audiência, tem mais informações do que tem um personagem sobre os eventos da narrativa e sobre intenções de outros personagens. É um recurso usado para aprofundar os significados ocultos em diálogos e ações e que, quando captado pelo leitor, gera um clima de suspense, tragédia ou mesmo comédia, visto que um personagem é posto em situações que geram conflitos e mal-entendidos porque ele mesmo não tem ciência do todo da narrativa.

Exemplo: Em livros com narrador onisciente, que sabe tudo o que se passa na história com todas as personagens, é mais fácil aparecer esse tipo de ironia. A peça como Romeu e Julieta, por exemplo, se inicia com a fala que relata que os protagonistas da história irão morrer em decorrência do seu amor. As personagens agem ao longo da peça esperando conseguir atingir seus objetivos, mas a plateia já sabe que eles não serão bem-sucedidos.

Humor

Nesse caso, é muito comum a utilização de situações que pareçam cômicas ou surpreendentes para provocar o efeito de humor.

Situações cômicas ou potencialmente humorísticas compartilham da característica do efeito surpresa. O humor reside em ocorrer algo fora do esperado numa situação.

Há diversas situações em que o humor pode aparecer. Há as tirinhas e charges, que aliam texto e imagem para criar efeito cômico; há anedotas ou pequenos contos; e há as crônicas, frequentemente acessadas como forma de gerar o riso.

Os textos com finalidade humorística podem ser divididos em quatro categorias: anedotas, cartuns, tiras e charges.

Exemplo:



ANÁLISE E A INTERPRETAÇÃO DO TEXTO SEGUNDO O GÊNERO EM QUE SE INSCREVE

Compreender um texto trata da análise e decodificação do que de fato está escrito, seja das frases ou das ideias presentes. Interpretar um texto, está ligado às conclusões que se pode chegar ao conectar as ideias do texto com a realidade. Interpretação trabalha com a subjetividade, com o que se entendeu sobre o texto.

Interpretar um texto permite a compreensão de todo e qualquer texto ou discurso e se amplia no entendimento da sua ideia principal. Compreender relações semânticas é uma competência imprescindível no mercado de trabalho e nos estudos.

3) Todo número negativo, elevado ao expoente par, resulta em um número positivo.

$$(-2)^2 = 4$$

$$(-4)^2 = 16$$

4) Todo número negativo, elevado ao expoente ímpar, resulta em um número negativo.

$$(-2)^3 = -8$$

$$(-3)^3 = -27$$

5) Se o sinal do expoente for negativo, devemos passar o sinal para positivo e inverter o número que está na base.

$$2^{-1} = \frac{1}{2}$$

$$2^{-2} = \frac{1}{4}$$

6) Toda vez que a base for igual a zero, não importa o valor do expoente, o resultado será igual a zero.

$$0^2 = 0$$

$$0^3 = 0$$

Propriedades

1) $(a^m \cdot a^n = a^{m+n})$ Em uma multiplicação de potências de mesma base, repete-se a base e soma os expoentes.

Exemplos:

$$2^4 \cdot 2^3 = 2^{4+3} = 2^7$$

$$(2.2.2.2) \cdot (2.2.2) = 2.2.2.2.2.2.2 = 2^7$$

$$\left(\frac{1}{2}\right)^2 \cdot \left(\frac{1}{2}\right)^3 = \left(\frac{1}{2}\right)^{2+3} = \left(\frac{1}{2}\right)^5 = 2^{-2} \cdot 2^{-3} = 2^{-5}$$

2) $(a^m : a^n = a^{m-n})$. Em uma divisão de potência de mesma base. Conserva-se a base e subtraem os expoentes.

Exemplos:

$$9^6 : 9^2 = 9^{6-2} = 9^4$$

$$\left(\frac{1}{2}\right)^2 : \left(\frac{1}{2}\right)^3 = \left(\frac{1}{2}\right)^{2-3} = \left(\frac{1}{2}\right)^{-1} = 2$$

3) $(a^m)^n$ Potência de potência. Repete-se a base e multiplica-se os expoentes.

Exemplos:

$$(5^2)^3 = 5^{2 \cdot 3} = 5^6$$

$$\left(\left(\frac{2}{3}\right)^4\right)^3 = \frac{2^{12}}{3}$$

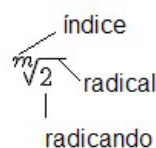
4) E uma multiplicação de dois ou mais fatores elevados a um expoente, podemos elevar cada um a esse mesmo expoente.
 $(4.3)^2 = 4^2 \cdot 3^2$

5) Na divisão de dois fatores elevados a um expoente, podemos elevar separados.

$$\left(\frac{15}{7}\right)^2 = \frac{15^2}{7^2}$$

Radiciação

Radiciação é a operação inversa a potenciação



Técnica de Cálculo

A determinação da raiz quadrada de um número torna-se mais fácil quando o algarismo se encontra fatorado em números primos. Veja:

64	2
32	2
16	2
8	2
4	2
2	2
1	

$$64 = 2 \cdot 2 \cdot 2 \cdot 2 \cdot 2 \cdot 2 = 2^6$$

Como é raiz quadrada a cada dois números iguais “tira-se” um e multiplica.

$$\sqrt{64} = 2 \cdot 2 = 8$$

Observe:

$$\sqrt{3 \cdot 5} = (3 \cdot 5)^{\frac{1}{2}} = 3^{\frac{1}{2}} \cdot 5^{\frac{1}{2}} = \sqrt{3} \cdot \sqrt{5}$$

De modo geral, se

$$a \in R_+, b \in R_+, n \in N^*$$

Então:

$$\sqrt[n]{a \cdot b} = \sqrt[n]{a} \cdot \sqrt[n]{b}$$

O radical de índice inteiro e positivo de um produto indicado é igual ao produto dos radicais de mesmo índice dos fatores do radicando.

Raiz quadrada de frações ordinárias

Observe: $\sqrt{\frac{2}{3}} = \left(\frac{2}{3}\right)^{\frac{1}{2}} = \frac{2^{\frac{1}{2}}}{3^{\frac{1}{2}}} = \frac{\sqrt{2}}{\sqrt{3}}$

De modo geral, se $a \in R_+, b \in R_+, n \in N^*$, então: $\sqrt[n]{\frac{a}{b}} = \frac{\sqrt[n]{a}}{\sqrt[n]{b}}$

O radical de índice inteiro e positivo de um quociente indicado é igual ao quociente dos radicais de mesmo índice dos termos do radicando.

Raiz quadrada números decimais

$$\sqrt{1,69} = \sqrt{\frac{169}{100}} = \frac{\sqrt{169}}{\sqrt{100}} = \frac{13}{10} = 1,3$$

Operações

$$\sqrt{5,76} = \sqrt{\frac{576}{100}} = \frac{\sqrt{576}}{\sqrt{100}} = \frac{24}{10} = 2,4$$

Operações

Multiplicação $\sqrt{a} \cdot \sqrt{b} = \sqrt{a \cdot b}$

Exemplo $\sqrt{2} \cdot \sqrt{3} = \sqrt{6}$

Divisão $\frac{\sqrt{a}}{\sqrt{b}} = \sqrt{\frac{a}{b}}$

Exemplo $\frac{\sqrt{72}}{2} = \frac{\sqrt{72}}{\sqrt{2}}$

Adição e subtração	$\sqrt{2} + \sqrt{8} - \sqrt{20}$
--------------------	-----------------------------------

Para fazer esse cálculo, devemos fatorar o 8 e o 20.

$$\begin{array}{r|l} 8 & 2 \\ 4 & 2 \\ 2 & 2 \\ 1 & 1 \end{array} \quad \begin{array}{r|l} 20 & 2 \\ 10 & 2 \\ 5 & 5 \\ 1 & 1 \end{array}$$

$$\sqrt{2} + \sqrt{8} - \sqrt{20} = \sqrt{2} + 2\sqrt{2} - 2\sqrt{5} = 3\sqrt{2} - 2\sqrt{5}$$

Caso tenha: $\sqrt{2} + \sqrt{5}$

Não dá para somar, as raízes devem ficar desse modo.

Racionalização de Denominadores

Normalmente não se apresentam números irracionais com radicais no denominador. Ao processo que leva à eliminação dos radicais do denominador chama-se racionalização do denominador.

1º Caso: Denominador composto por uma só parcela

$$\frac{3}{\sqrt{3}} = \frac{3}{\sqrt{3}} \cdot \frac{\sqrt{3}}{\sqrt{3}} = \frac{3\sqrt{3}}{3} = \sqrt{3}$$

2º Caso: Denominador composto por duas parcelas.

$$\frac{3}{2 - \sqrt{10}}$$

Devemos multiplicar de forma que obtenha uma diferença de quadrados no denominador:

$$\frac{3}{2 - \sqrt{10}} = \frac{3}{2 - \sqrt{10}} \cdot \frac{2 + \sqrt{10}}{2 + \sqrt{10}} = \frac{6 + 3\sqrt{10}}{4 - 10} = \frac{6 + 3\sqrt{10}}{-6} = -1 - \frac{1}{2}\sqrt{10}$$

Múltiplos

Um número é múltiplo de outro quando ao dividirmos o primeiro pelo segundo, o resto é zero.

Exemplo

$$10 \div 2 = 5$$

$$12 \div 3 = 4$$

O conjunto de múltiplos de um número natural não-nulo é infinito e podemos consegui-lo multiplicando-se o número dado por todos os números naturais.

$$M(3) = \{0, 3, 6, 9, 12, \dots\}$$

Divisores

Os números 12 e 15 são múltiplos de 3, portanto 3 é divisor de 12 e 15.

$$D(12) = \{1, 2, 3, 4, 6, 12\}$$

$$D(15) = \{1, 3, 5, 15\}$$

Observações:

- Todo número natural é múltiplo de si mesmo.
- Todo número natural é múltiplo de 1.
- Todo número natural, diferente de zero, tem infinitos múltiplos.
- O zero é múltiplo de qualquer número natural.

Máximo Divisor Comum

O máximo divisor comum de dois ou mais números naturais não-nulos é o maior dos divisores comuns desses números.

Para calcular o m.d.c de dois ou mais números, devemos seguir as etapas:

- Decompor o número em fatores primos
- Tomar o fatores comuns com o menor expoente
- Multiplicar os fatores entre si.

frequente de novos tributos e o abuso dos comerciantes portugueses na fixação de preços começam a gerar insatisfação entre a elite agrária da colônia.

Este é o ambiente propício para o nascimento dos chamados movimentos nativistas, onde surgem a contestação de aspectos do colonialismo e primeiros conflitos de interesses entre os senhores do Brasil e os de Portugal. Entre os movimentos de destaque estão a revolta dos Beckman, no Maranhão (1684); a Guerra dos Emboabas, em Minas Gerais (1708), a Guerra dos Mascates, em Pernambuco (1710) e a Revolta de Felipe dos Santos em Minas Gerais (1720).

Mas é a Insurreição Pernambucana (1645-54) onde se localiza o marco inicial destes movimentos.

Vamos ver um pouco mais sobre esses movimentos.

- Em 1562 - Confederação dos Tamoios

A primeira rebelião de que se tem notícia foi uma revolta de uma coligação de tribos indígenas - com o apoio dos franceses que haviam fundado a França Antártica - contra os portugueses. O movimento foi pacificado pelos padres jesuítas Manuel da Nóbrega e José de Anchieta.

- Em 1645 - Insurreição Pernambucana

Revolta da população nordestina (a partir de 1645) contra o domínio holandês. Sob iniciativa dos senhores de engenho, os colonos foram mobilizados para lutarem. As batalhas das Taboas e de Guararapes enfraqueceram o poderio dos invasores europeus. Até que, na batalha de Campina de Taborda, em 1654, os holandeses foram derrotados e expulsos do País.

É considerada o marco inicial dos movimentos nativistas. Iniciada logo após a campanha pela expulsão dos invasores holandeses, e de sua poderosa Companhia das Índias Ocidentais, é ali que pela primeira vez que se registrou a divergência entre os interesses dos colonos e os pretendidos pela Metrópole. Os habitantes de Pernambuco começaram a desenvolver a noção de que a própria colônia conseguiria administrar seus próprios destinos, até por que eles conseguiram expulsar os invasores praticamente sozinhos, num esforço que reuniu negros escravos, brancos e indígenas lutando juntos, com um punhado de oficiais lusitanos nos altos postos de comando.

- Em 1682 - Guerra dos Bárbaros

Foram disputas intermitentes entre os índios cariris, que ocupavam extensas áreas no Nordeste, contra a dominação dos colonizadores portugueses. Foram cerca de 20 anos de confrontos.

- Em 1684 - Revolta dos Beckman - no Maranhão

Provocada em grande parte pelo descontentamento com a Companhia de Comércio do Maranhão, ocorreu entre 1684 e 1685. Entre as reclamações estava o fornecimento de escravos negros em quantidade insuficiente. Ao mesmo tempo, os jesuítas eram contrários a escravização dos indígenas. Com a rebelião, os jesuítas são expulsos. Um novo governador é enviado e os revoltosos condenados.

- Em 1708 – Guerra dos Emboabas

A Guerra dos Emboabas foi um confronto travado de 1707 a 1709 pelo direito de exploração das recém-descobertas jazidas de ouro na região do atual estado de Minas Gerais, no Brasil. O conflito contrapôs os desbravadores vicentinos e os forasteiros que vieram depois da descoberta das minas.

- Em 1710 – Guerra dos Mascates

A “Guerra dos Mascates” foi um confronto armado ocorrido na Capitania de Pernambuco, entre os anos de 1709 e 1714, envolvendo os grandes senhores de engenho de Olinda e os comerciantes portugueses do Recife, pejorativamente denominados como “mascates”, devido sua profissão.

Não obstante, apesar do sentimento autonomista e antilusitano dos pernambucanos de Olinda, que chegaram até mesmo a propor que a cidade se tornasse uma República independente, este não foi um movimento separatista.

Contudo, não há consenso em afirmar que seja um movimento nativista, uma vez que os “mascates” envolvidos na disputa eram predominantemente comerciantes portugueses.

- Em 1720 - Revolta de Filipe dos Santos

Movimento social que ocorreu em 1720, em Vila Rica (atual Ouro Preto), contra a exploração do ouro e cobrança extorsiva de impostos da metrópole sobre a colônia. A revolta contou com cerca de dois mil populares, que pegaram em armas e ocuparam pontos da cidade. A coroa portuguesa reagiu e o líder, Filipe dos Santos Freire, acabou enforcado.

Movimentos emancipacionistas

A partir da segunda metade do século XVIII, com os desdobramentos das revoltas na França e Estados Unidos, e os conceitos do Iluminismo penetrando em meio à sociedade brasileira, os descontentamentos vão se avolumando e a metrópole portuguesa parece insensível a qualquer protesto. Assim, os movimentos nativistas passarão a incorporar em seu ideal a busca pela independência, ainda que somente da região dos revoltosos, pois a noção de um país reunindo todas as colônias portuguesas na América era algo impensado. O mais conhecido em meio a estes movimentos é a Inconfidência Mineira de 1789, da qual surgiu o mártir da independência, Tiradentes.

As revoltas emancipacionistas foram movimentos sociais ocorridos no Brasil Colonial, caracterizados pelo forte anseio de conquistar a independência do Brasil com relação a Portugal. Estes movimentos possuíam certa organização política e militar, além de contar com forte sentimento contrário à dominação colonial.

Causas principais

- Cobrança elevada de impostos de Portugal sobre o Brasil.
- Pacto Colonial - Brasil só podia manter relações comerciais com Portugal, além de ser impedido de desenvolver indústrias.
- Privilégios que os portugueses tinham na colônia em relação aos brasileiros.
- Leis injustas, criadas pela coroa portuguesa, que tinham que ser seguidas pelos brasileiros.
- Falta de autonomia política e jurídica, pois todas as ordens e leis vinham de Portugal.
- Punições violentas contra os colonos brasileiros que não seguiam as determinações de Portugal.
- Influência dos ideais do Iluminismo e dos movimentos separatistas ocorridos em outros países (Independência dos Estados Unidos em 1776 e Revolução Francesa em 1789).

Principais revoltas emancipacionistas

- 1789 - Inconfidência mineira

Inconformados com o peso dos impostos, membros da elite uniram-se para estabelecer uma república independente em Minas. A revolta foi marcada para a data da derrama (cobrança dos impostos em atraso), mas os revolucionários foram traídos. Como consequência, os inconfidentes foram condenados à prisão ou exílio, com exceção de Tiradentes, que foi enforcado e esquartejado.

- 1798 - Conjuração Baiana (ou Conspiração dos Alfaiates)

Foi uma rebelião popular, de caráter separatista, ocorrida na Bahia em 1798. Movidos por uma mescla de republicanismo e ódio à desigualdade social, homens humildes, quase todos mulatos, defendiam a liberdade com relação a Portugal, a implantação de um sistema republicano e liberdade comercial. Após vários motins e saques, a rebelião foi reprimida pelas forças do governo, sendo que vários revoltosos foram presos, julgados e condenados. Um dos principais líderes foi o alfaiate João de Deus do Nascimento. O governo baiano debelou o movimento.

- 1817 - Revolução Pernambucana

Foi um movimento que defendia a independência de Portugal. Os revoltosos (religiosos, comerciantes e militares) prenderam o governador de Pernambuco e constituíram um governo provisório. O movimento se estendeu à Paraíba e ao Rio Grande do Norte, mas a república durou menos de três meses, caindo sob o avanço das tropas. Participantes foram presos e condenados à morte.

- 1824 - Confederação do Equador

Foi um movimento político contrário à centralização do poder imperial, ocorrido no nordeste. Em 2 de julho, Pernambuco declarou independência. A revolta ampliou-se rapidamente para outras províncias, como Ceará, Paraíba e Rio Grande do Norte. Reprimidos, em setembro, os revolucionários já estavam derrotados e seus líderes foram condenados ao fuzilamento, forca ou prisão perpétua.

- 1833 - Cabanagem

Movimento que eclodiu na província do Grão-Pará (Amazonas e Pará atuais), de 1833 a 1839, começou com a resistência oferecida pelo presidente do conselho da província, que impediu o desembarque das autoridades nomeadas pela regência. Grande parte dos revoltosos era formada por mestiços e índios, chamados de cabanos. Ele chegaram a tomar Belém, mas foram derrotados depois de longa resistência.

- 1835 - Guerra dos Farrapos

Uma das mais extensas rebeliões deflagradas no Brasil (de 1835 a 1845) aconteceu no Rio Grande do Sul tinha caráter republicano. O grupo liberal dos chimangos protestava contra a pesada taxaço do charque e do couro e chegou a proclamar independência do RS. Depois de várias batalhas, o governo brasileiro concedeu a anistia a todos.

- 1837 - Sabinada

A revolta feita por militares e integrantes da classe média e rica da Bahia pretendia implementar uma república. Em 7 de novembro de 1837, os revoltosos tomaram o poder em Salvador e decretaram a República Bahiense. Cercados pelo exército go-

vernista, o movimento resistiu até meados de março de 1838. A repressão foi violenta e milhares foram mortos ou feitos prisioneiros.

- 1838 - Balaiada

Balaiada é no nome pelo qual ficou conhecida a importante revolta que se deu no Maranhão do século XIX. É mais um capítulo das convulsões sociais e políticas que atingiram o Brasil no turbulento momento que vai da independência do Brasil à proclamação da República.

Naquele momento, a sociedade maranhense estava dividida, basicamente, entre uma classe baixa, composta por escravos e sertanejos, e uma classe alta, composta por proprietários rurais e comerciantes.

Para ampliar sua influência junto à política e à sociedade, os conservadores tentam através de uma medida, ampliar os poderes dos prefeitos. Essa medida impopular faz com que a insatisfação social cresça consideravelmente, alimentando a revolta conhecida como Balaiada.

A Balaiada foi uma reação e uma luta dos maranhenses contra injustiças praticadas por elites políticas e as desigualdades sociais que assolavam o Maranhão do século XIX.

A origem da revolta remete à confrontação entre duas facções, os Cabanos (de linha conservadora) e os chamados “bem-te-vis” (de linha liberal). Eram esses dois partidos que representavam os interesses políticos da elite do Maranhão.

Até 1837, o governo foi chefiado pelos liberais, mantendo seu domínio social na região. No entanto, diante da ascensão de Araújo de Lima ao governo da província e dos conservadores ao governo central, no Rio de Janeiro, os cabanos do Maranhão afastaram os bem-te-vis e ocuparam o poder.

Essa mudança dá início à revolta em 13 de dezembro de 1838, quando um grupo de vaqueiros liderados por Raimundo Gomes invade a cadeia local para libertar amigos presos. O sucesso da invasão dá a chance de ocupar o vilarejo como um todo.

Enquanto a rivalidade transcorria e aumentava, Raimundo Gomes e Manoel Francisco do Anjos Ferreira levam a revolta até o Piauí, no ano de 1839. Este último líder era artesão, e fabricava cestos de palha, chamados de balaios na região, daí o nome da revolta. Essa interferência externa altera o cenário político da revolta e muda seu rumo.

Devido aos problemas causados aos interesses da elite da região, bem-te-vis e cabanos se unem contra os balaios.

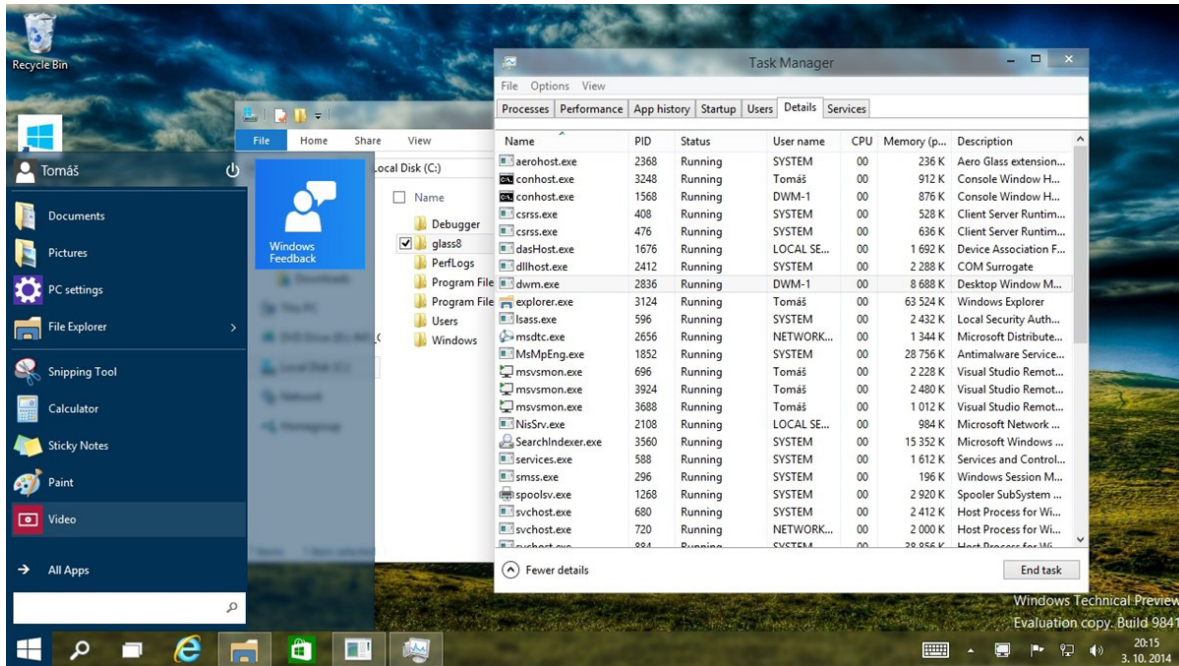
A agitação social causada pela revolta beneficia os bem-te-vis e coloca o povo em desagrado contra o governo cabano. Em 1839 os balaios tomam a Vila de Caxias, a segunda cidade mais importante do Maranhão. Uma das táticas para enfraquecer os revoltosos foram as tentativas de suborno e desmoralização que visavam desarticular o movimento.

Em 1839 o governo chama Luis Alves de Lima e Silva (depois conhecido como Duque de Caxias) para ser presidente da província e, ao mesmo tempo, organizar a repressão aos movimentos revoltosos e pacificar o Maranhão. Esse é tido como o início da brilhante carreira do militar.

O Comandante resolveu os problemas que travancavam o funcionamento adequado das forças militares. Pagou os atrasados dos militares, organizou as tropas, cercou e atacou redutos balaios já enfraquecidos por deserções e pela perda do apoio dos bem-te-vis. Organizou toda a estratégia e a execução do plano que visava acabar de vez por todas com a revolta.

Aero Glass (Efeito Vidro)

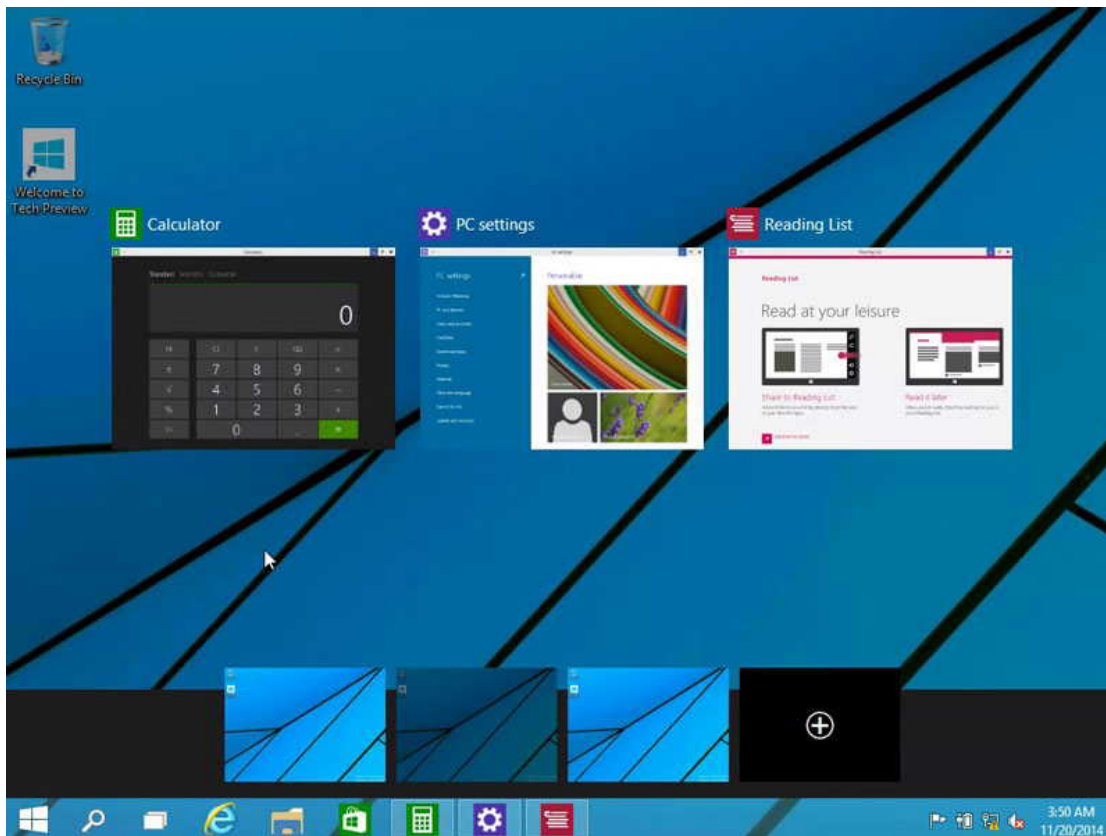
Recurso que deixa janelas, barras e menus transparentes, parecendo um vidro.



Efeito Aero Glass.³

Aero Flip (Alt+Tab)

Permite a alternância das janelas na área de trabalho, organizando-as de acordo com a preferência de uso.

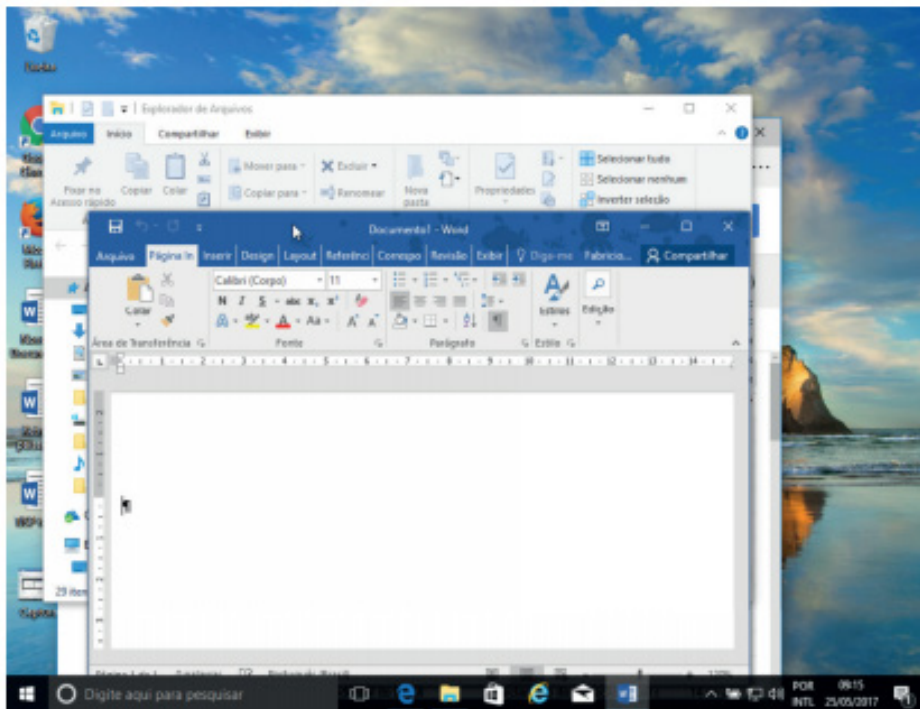


Efeito Aero Flip.

³ <https://www.tecmundo.com.br/windows-10/64159-efeito-aero-glass-lancado-mod-windows-10.htm>

Aero Shake (Win+Home)

Ferramenta útil para quem usa o computador com multitarefas. Ao trabalhar com várias janelas abertas, basta “sacudir” a janela ativa, clicando na sua barra de título, que todas as outras serão minimizadas, poupando tempo e trabalho. E, simplesmente, basta sacudir novamente e todas as janelas serão restauradas.

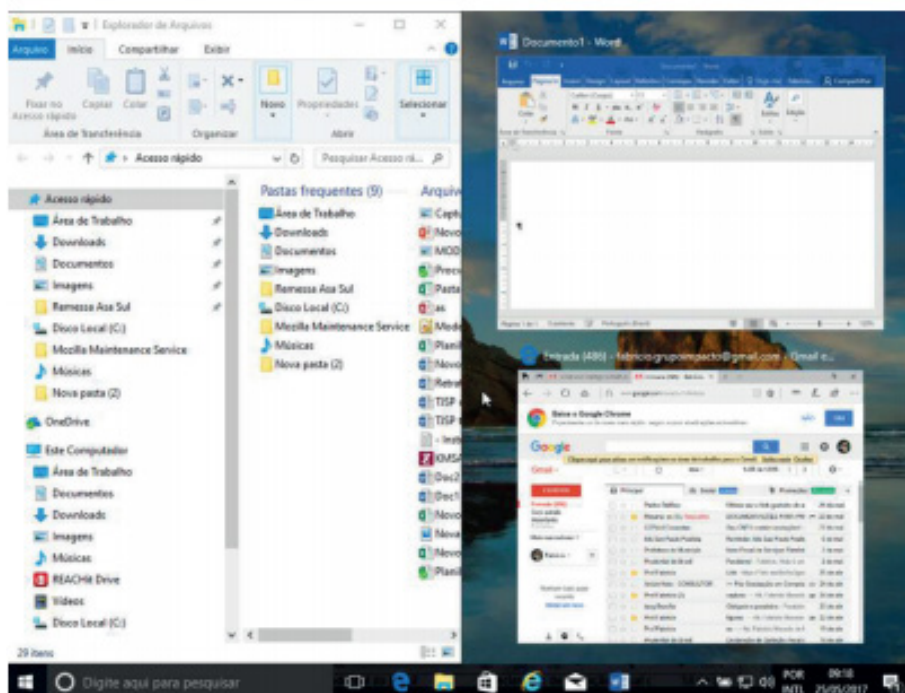


Efeito Aero Shake (Win+Home)

Aero Snap (Win + Setas de direção do teclado)

Recurso que permite melhor gerenciamento e organização das janelas abertas.

Basta arrastar uma janela para o topo da tela e a mesma é maximizada, ou arrastando para uma das laterais a janela é dividida de modo a ocupar metade do monitor.



Efeito Aero Snap.

Embora a implementação seja prerrogativa dos sistemas e das redes de ensino, a dimensão e a complexidade da tarefa vão exigir que União, Estados, Distrito Federal e Municípios somem esforços.

Nesse regime de colaboração, as responsabilidades dos entes federados serão diferentes e complementares, e a União continuará a exercer seu papel de coordenação do processo e de correção das desigualdades.

A primeira tarefa de responsabilidade direta da União será a revisão da formação inicial e continuada dos professores para alinhá-las à BNCC. A ação nacional será crucial nessa iniciativa, já que se trata da esfera que responde pela regulação do ensino superior, nível no qual se prepara grande parte desses profissionais. Diante das evidências sobre a relevância dos professores e demais membros da equipe escolar para o sucesso dos alunos, essa é uma ação fundamental para a implementação eficaz da BNCC.

Compete ainda à União, como anteriormente anunciado, promover e coordenar ações e políticas em âmbito federal, estadual e municipal, referentes à avaliação, à elaboração de materiais pedagógicos e aos critérios para a oferta de infraestrutura adequada para o pleno desenvolvimento da educação.

Por se constituir em uma política nacional, a implementação da BNCC requer, ainda, o monitoramento pelo MEC em colaboração com os organismos nacionais da área – CNE, Consed e Undime. Em um país com a dimensão e a desigualdade do Brasil, a permanência e a sustentabilidade de um projeto como a BNCC dependem da criação e do fortalecimento de instâncias técnico-pedagógicas nas redes de ensino, priorizando aqueles com menores recursos, tanto técnicos quanto financeiros. Essa função deverá ser exercida pelo MEC, em parceria com o Consed e a Undime, respeitada a autonomia dos entes federados.

A atuação do MEC, além do apoio técnico e financeiro, deve incluir também o fomento a inovações e a disseminação de casos de sucesso; o apoio a experiências curriculares inovadoras; a criação de oportunidades de acesso a conhecimentos e experiências de outros países; e, ainda, o fomento de estudos e pesquisas sobre currículos e temas afins.

A ETAPA DA EDUCAÇÃO INFANTIL

A Educação Infantil na Base Nacional Comum Curricular

A expressão educação “pré-escolar”, utilizada no Brasil até a década de 1980, expressava o entendimento de que a Educação Infantil era uma etapa anterior, independente e preparatória para a escolarização, que só teria seu começo no Ensino Fundamental. Situava-se, portanto, fora da educação formal.

Com a Constituição Federal de 1988, o atendimento em creche e pré-escola às crianças de zero a 6 anos de idade torna-se dever do Estado. Posteriormente, com a promulgação da LDB, em 1996, a Educação Infantil passa a ser parte integrante da Educação Básica, situando-se no mesmo patamar que o Ensino Fundamental e o Ensino Médio. E a partir da modificação introduzida na LDB em 2006, que antecipou o acesso ao Ensino Fundamental para os 6 anos de idade, a Educação Infantil passa a atender a faixa etária de zero a 5 anos.

Entretanto, embora reconhecida como direito de todas as crianças e dever do Estado, a Educação Infantil passa a ser obrigatória para as crianças de 4 e 5 anos apenas com a Emenda Constitucional nº 59/200926, que determina a obrigatoriedade da Educação Básica dos 4 aos 17 anos. Essa extensão da obriga-

toriedade é incluída na LDB em 2013, consagrando plenamente a obrigatoriedade de matrícula de todas as crianças de 4 e 5 anos em instituições de Educação Infantil.

Com a inclusão da Educação Infantil na BNCC, mais um importante passo é dado nesse processo histórico de sua integração ao conjunto da Educação Básica.

A Educação Infantil no contexto da Educação Básica

Como primeira etapa da Educação Básica, a Educação Infantil é o início e o fundamento do processo educacional. A entrada na creche ou na pré-escola significa, na maioria das vezes, a primeira separação das crianças dos seus vínculos afetivos familiares para se incorporarem a uma situação de socialização estruturada.

Nas últimas décadas, vem se consolidando, na Educação Infantil, a concepção que vincula educar e cuidar, entendendo o cuidado como algo indissociável do processo educativo. Nesse contexto, as creches e pré-escolas, ao acolher as vivências e os conhecimentos construídos pelas crianças no ambiente da família e no contexto de sua comunidade, e articulá-los em suas propostas pedagógicas, têm o objetivo de ampliar o universo de experiências, conhecimentos e habilidades dessas crianças, diversificando e consolidando novas aprendizagens, atuando de maneira complementar à educação familiar – especialmente quando se trata da educação dos bebês e das crianças bem pequenas, que envolve aprendizagens muito próximas aos dois contextos (familiar e escolar), como a socialização, a autonomia e a comunicação.

Nessa direção, e para potencializar as aprendizagens e o desenvolvimento das crianças, a prática do diálogo e o compartilhamento de responsabilidades entre a instituição de Educação Infantil e a família são essenciais. Além disso, a instituição precisa conhecer e trabalhar com as culturas plurais, dialogando com a riqueza/diversidade cultural das famílias e da comunidade.

As Diretrizes Curriculares Nacionais da Educação Infantil (DCNEI, Resolução CNE/CEB nº 5/2009)27, em seu Artigo 4º, definem a criança como sujeito histórico e de direitos, que, nas interações, relações e práticas cotidianas que vivencia, constrói sua identidade pessoal e coletiva, brinca, imagina, fantasia, deseja, aprende, observa, experimenta, narra, questiona e constrói sentidos sobre a natureza e a sociedade, produzindo cultura (BRASIL, 2009).

Ainda de acordo com as DCNEI, em seu Artigo 9º, os eixos estruturantes das práticas pedagógicas dessa etapa da Educação Básica são as interações e a brincadeira, experiências nas quais as crianças podem construir e apropriar-se de conhecimentos por meio de suas ações e interações com seus pares e com os adultos, o que possibilita aprendizagens, desenvolvimento e socialização.

A interação durante o brincar caracteriza o cotidiano da infância, trazendo consigo muitas aprendizagens e potenciais para o desenvolvimento integral das crianças. Ao observar as interações e a brincadeira entre as crianças e delas com os adultos, é possível identificar, por exemplo, a expressão dos afetos, a mediação das frustrações, a resolução de conflitos e a regulação das emoções.

Tendo em vista os eixos estruturantes das práticas pedagógicas e as competências gerais da Educação Básica propostas pela BNCC, seis direitos de aprendizagem e desenvolvimento asseguram, na Educação Infantil, as condições para que as crianças aprendam em situações nas quais possam desempenhar um papel ativo em ambientes que as convidem a vivenciar desafios e a sentirem-se provocadas a resolvê-los, nas quais possam construir significados sobre si, os outros e o mundo social e natural.

DIREITOS DE APRENDIZAGEM E DESENVOLVIMENTO NA EDUCAÇÃO INFANTIL

- Conviver com outras crianças e adultos, em pequenos e grandes grupos, utilizando diferentes linguagens, ampliando o conhecimento de si e do outro, o respeito em relação à cultura e às diferenças entre as pessoas.

- Brincar cotidianamente de diversas formas, em diferentes espaços e tempos, com diferentes parceiros (crianças e adultos), ampliando e diversificando seu acesso a produções culturais, seus conhecimentos, sua imaginação, sua criatividade, suas experiências emocionais, corporais, sensoriais, expressivas, cognitivas, sociais e relacionais.

- Participar ativamente, com adultos e outras crianças, tanto do planejamento da gestão da escola e das atividades propostas pelo educador quanto da realização das atividades da vida cotidiana, tais como a escolha das brincadeiras, dos materiais e dos ambientes, desenvolvendo diferentes linguagens e elaborando conhecimentos, decidindo e se posicionando.

- Explorar movimentos, gestos, sons, formas, texturas, cores, palavras, emoções, transformações, relacionamentos, histórias, objetos, elementos da natureza, na escola e fora dela, ampliando seus saberes sobre a cultura, em suas diversas modalidades: as artes, a escrita, a ciência e a tecnologia.

- Expressar, como sujeito dialógico, criativo e sensível, suas necessidades, emoções, sentimentos, dúvidas, hipóteses, descobertas, opiniões, questionamentos, por meio de diferentes linguagens.

- Conhecer-se e construir sua identidade pessoal, social e cultural, constituindo uma imagem positiva de si e de seus grupos de pertencimento, nas diversas experiências de cuidados, interações, brincadeiras e linguagens vivenciadas na instituição escolar e em seu contexto familiar e comunitário

Essa concepção de criança como ser que observa, questiona, levanta hipóteses, conclui, faz julgamentos e assimila valores e que constrói conhecimentos e se apropria do conhecimento sistematizado por meio da ação e nas interações com o mundo físico e social não deve resultar no confinamento dessas aprendizagens a um processo de desenvolvimento natural ou espontâneo. Ao contrário, impõe a necessidade de imprimir intencionalidade educativa às práticas pedagógicas na Educação Infantil, tanto na creche quanto na pré-escola.

Essa intencionalidade consiste na organização e proposição, pelo educador, de experiências que permitam às crianças conhecer a si e ao outro e de conhecer e compreender as relações com a natureza, com a cultura e com a produção científica, que se traduzem nas práticas de cuidados pessoais (alimentar-se, vestir-se, higienizar-se), nas brincadeiras, nas experimentações com materiais variados, na aproximação com a literatura e no encontro com as pessoas.

Parte do trabalho do educador é refletir, selecionar, organizar, planejar, mediar e monitorar o conjunto das práticas e interações, garantindo a pluralidade de situações que promovam o desenvolvimento pleno das crianças.

Ainda, é preciso acompanhar tanto essas práticas quanto as aprendizagens das crianças, realizando a observação da trajetória de cada criança e de todo o grupo – suas conquistas, avanços, possibilidades e aprendizagens. Por meio de diversos registros, feitos em diferentes momentos tanto pelos professores quanto pelas crianças (como relatórios, portfólios, fotografias, desenhos e textos), é possível evidenciar a progressão ocorrida du-

rante o período observado, sem intenção de seleção, promoção ou classificação de crianças em “aptas” e “não aptas”, “prontas” ou “não prontas”, “maduras” ou “imaturas”. Trata-se de reunir elementos para reorganizar tempos, espaços e situações que garantam os direitos de aprendizagem de todas as crianças.

OS CAMPOS DE EXPERIÊNCIAS

Considerando que, na Educação Infantil, as aprendizagens e o desenvolvimento das crianças têm como eixos estruturantes as interações e a brincadeira, assegurando-lhes os direitos de conviver, brincar, participar, explorar, expressar-se e conhecer-se, a organização curricular da Educação Infantil na BNCC está estruturada em cinco campos de experiências, no âmbito dos quais são definidos os objetivos de aprendizagem e desenvolvimento. Os campos de experiências constituem um arranjo curricular que acolhe as situações e as experiências concretas da vida cotidiana das crianças e seus saberes, entrelaçando-os aos conhecimentos que fazem parte do patrimônio cultural.

A definição e a denominação dos campos de experiências também se baseiam no que dispõem as DCNEI em relação aos saberes e conhecimentos fundamentais a ser propiciados às crianças e associados às suas experiências. Considerando esses saberes e conhecimentos, os campos de experiências em que se organiza a BNCC são:

O eu, o outro e o nós – É na interação com os pares e com adultos que as crianças vão constituindo um modo próprio de agir, sentir e pensar e vão descobrindo que existem outros modos de vida, pessoas diferentes, com outros pontos de vista. Conforme vivem suas primeiras experiências sociais (na família, na instituição escolar, na coletividade), constroem percepções e questionamentos sobre si e sobre os outros, diferenciando-se e, simultaneamente, identificando-se como seres individuais e sociais. Ao mesmo tempo que participam de relações sociais e de cuidados pessoais, as crianças constroem sua autonomia e senso de autocuidado, de reciprocidade e de interdependência com o meio. Por sua vez, na Educação Infantil, é preciso criar oportunidades para que as crianças entrem em contato com outros grupos sociais e culturais, outros modos de vida, diferentes atitudes, técnicas e rituais de cuidados pessoais e do grupo, costumes, celebrações e narrativas. Nessas experiências, elas podem ampliar o modo de perceber a si mesmas e ao outro, valorizar sua identidade, respeitar os outros e reconhecer as diferenças que nos constituem como seres humanos.

Corpo, gestos e movimentos – Com o corpo (por meio dos sentidos, gestos, movimentos impulsivos ou intencionais, coordenados ou espontâneos), as crianças, desde cedo, exploram o mundo, o espaço e os objetos do seu entorno, estabelecem relações, expressam-se, brincam e produzem conhecimentos sobre si, sobre o outro, sobre o universo social e cultural, tornando-se, progressivamente, conscientes dessa corporeidade. Por meio das diferentes linguagens, como a música, a dança, o teatro, as brincadeiras de faz de conta, elas se comunicam e se expressam no entrelaçamento entre corpo, emoção e linguagem. As crianças conhecem e reconhecem as sensações e funções de seu corpo e, com seus gestos e movimentos, identificam suas potencialidades e seus limites, desenvolvendo, ao mesmo tempo, a consciência sobre o que é seguro e o que pode ser um risco à sua integridade física. Na Educação Infantil, o corpo das crianças ganha centralidade, pois ele é o partícipe privilegiado das práticas pedagógicas de cuidado físico, orientadas para a emancipação e a liberdade, e não para a submissão. Assim, a instituição esco-