

MOJU-PA

PREFEITURA MUNICIPAL DE MOJU DO
ESTADO DO PARÁ

Professor MAG 2– Pedagogia

**EDITAL DO CONCURSO
PÚBLICO 001/2022**

CÓD: SL-072ST-22
7908433227182

Como passar em um concurso público?

Todos nós sabemos que é um grande desafio ser aprovado em concurso público, dessa maneira é muito importante o concurseiro estar focado e determinado em seus estudos e na sua preparação. É verdade que não existe uma fórmula mágica ou uma regra de como estudar para concursos públicos, é importante cada pessoa encontrar a melhor maneira para estar otimizando sua preparação.

Algumas dicas podem sempre ajudar a elevar o nível dos estudos, criando uma motivação para estudar. Pensando nisso, a Solução preparou esta introdução com algumas dicas que irão fazer toda a diferença na sua preparação.

Então mãos à obra!

- Esteja focado em seu objetivo: É de extrema importância você estar focado em seu objetivo: a aprovação no concurso. Você vai ter que colocar em sua mente que sua prioridade é dedicar-se para a realização de seu sonho;
- Não saia atirando para todos os lados: Procure dar atenção a um concurso de cada vez, a dificuldade é muito maior quando você tenta focar em vários certames, pois as matérias das diversas áreas são diferentes. Desta forma, é importante que você defina uma área e especializando-se nela. Se for possível realize todos os concursos que saírem que englobe a mesma área;
- Defina um local, dias e horários para estudar: Uma maneira de organizar seus estudos é transformando isso em um hábito, determinado um local, os horários e dias específicos para estudar cada disciplina que irá compor o concurso. O local de estudo não pode ter uma distração com interrupções constantes, é preciso ter concentração total;
- Organização: Como dissemos anteriormente, é preciso evitar qualquer distração, suas horas de estudos são inegociáveis. É praticamente impossível passar em um concurso público se você não for uma pessoa organizada, é importante ter uma planilha contendo sua rotina diária de atividades definindo o melhor horário de estudo;
- Método de estudo: Um grande aliado para facilitar seus estudos, são os resumos. Isso irá te ajudar na hora da revisão sobre o assunto estudado. É fundamental que você inicie seus estudos antes mesmo de sair o edital, buscando editais de concursos anteriores. Busque refazer a provas dos concursos anteriores, isso irá te ajudar na preparação.
- Invista nos materiais: É essencial que você tenha um bom material voltado para concursos públicos, completo e atualizado. Esses materiais devem trazer toda a teoria do edital de uma forma didática e esquematizada, contendo exercícios para praticar. Quanto mais exercícios você realizar, melhor será sua preparação para realizar a prova do certame;
- Cuide de sua preparação: Não são só os estudos que são importantes na sua preparação, evite perder sono, isso te deixará com uma menor energia e um cérebro cansado. É preciso que você tenha uma boa noite de sono. Outro fator importante na sua preparação, é tirar ao menos 1 (um) dia na semana para descanso e lazer, renovando as energias e evitando o estresse.

A motivação é a chave do sucesso na vida dos concurseiros. Compreendemos que nem sempre é fácil, e às vezes bate aquele desânimo com vários fatores ao nosso redor. Porém tenha garra ao focar na sua aprovação no concurso público dos seus sonhos.

Como dissemos no começo, não existe uma fórmula mágica, um método infalível. O que realmente existe é a sua garra, sua dedicação e motivação para realizar o seu grande sonho de ser aprovado no concurso público. Acredite em você e no seu potencial.

A Solução tem ajudado, há mais de 36 anos, quem quer vencer a batalha do concurso público. **Vamos juntos!**

Língua Portuguesa

1. Compreensão e interpretação de textos: situação comunicativa, pressuposição, inferência, ambiguidade, ironia, figurativização, polissemia, intertextualidade, linguagem não-verbal. Tipos e gêneros textuais: narrativo, descritivo, expositivo, argumentativo, instrucionais, propaganda, editorial, cartaz, anúncio, artigo de opinião, artigo de divulgação científica, ofício, carta. Estrutura textual: progressão temática, parágrafo, frase, oração, período, enunciado, pontuação, coesão e coerência. Produção textual.....	9
2. Variedade linguística, formalidade e informalidade, formas de tratamento, propriedade lexical, adequação comunicativa.	23
3. Norma culta: ortografia.....	24
4. Acentuação.....	25
5. Emprego do sinal indicativo de crase.	25
6. Pontuação.	25
7. Formação de palavras, prefixo, sufixo.....	27
8. Classes de palavras; flexão verbal e nominal. Emprego de tempos e modos dos verbos em português. Morfologia: reconhecimento, emprego e sentido das classes gramaticais.	29
9. Regência, Transitividade e regência de nomes e verbos.	33
10. Concordância nominal e verbal.....	34
11. Sintaxe de colocação. Padrões gerais de colocação pronominal no português.....	34
12. Semântica: sentido e emprego dos vocábulos; campos semânticos.	35
13. Fonologia: conceitos básicos, classificação dos fonemas, sílabas, encontros vocálicos, encontros consonantais, dígrafos, divisão silábica.	36
14. Termos da oração. Processos de coordenação e subordinação.....	38
15. Estilística: figuras de linguagem.....	40
16. Reescrita de frases: substituição, deslocamento, paralelismo.	43
17. Norma culta.....	44

Raciocínio Lógico (Matemática)

1. Raciocínio Lógico.....	49
2. Conjuntos: relações de pertinência, inclusão, igualdade e operações.....	71
3. Razão e Proporção.....	79
4. Geometria Plana e Espacial.....	81
5. Regra de três simples e composta.....	86
6. Porcentagem.....	87
7. Juros Simples.....	88
8. Sistema Lineares.....	89
9. Progressão Aritmética e Geométrica.....	97
10. Análise Combinatória.....	99
11. Probabilidade.....	101
12. Estatística: média, moda e mediana.....	102
13. Trigonometria no Triângulo Retângulo.....	105
14. Sequência lógica.....	107
15. Álgebra básica.....	109

ÍNDICE

11. Planejamento educacional: conceitos e princípios, questões básicas no processo de planejamento: técnico, político e administrativo, etapas e níveis do planejamento educacional, instrumentos do planejamento educacional (plano, programa e projetos)	499
12. Política educacional brasileira	505
13. Planos nacionais de desenvolvimento da Amazônia	505
14. Planos setoriais de educação	516
15. Órgãos do sistema de planejamento educacional brasileiro	517
16. Orientação educacional: conceitos, objetivos, princípios e funções.....	522
17. Supervisão escolar e organização do trabalho pedagógico integrado: a ação supervisora no contexto das experiências curriculares nos diferentes níveis e modalidades de ensino.....	528
18. Concepção e reflexões sobre planejamento: conceitos, características e aspectos, princípios que orientam o planejamento, integração dos vários níveis em um só processo, planejamento educacional como um processo (sistêmico, dialético e participativo).....	534
19. Concepções e reflexões sobre o controle e avaliação do processo pedagógico: avaliação curricular, avaliação do ensino aprendizagem, avaliação do desempenho docente.	534
20. A dimensão técnica do trabalho pedagógico na perspectiva da supervisão escolar: tecnologias e suas utilizações no trabalho pedagógico: televisão, vídeo, informática, cotidiano da escola: conselho escolar, conselho de classe, projeto pedagógico	542

LÍNGUA PORTUGUESA

COMPREENSÃO E INTERPRETAÇÃO DE TEXTOS: SITUAÇÃO COMUNICATIVA, PRESSUPOSIÇÃO, INFERÊNCIA, AMBIGUIDADE, IRONIA, FIGURATIVIZAÇÃO, POLISSEMIA, INTERTEXTUALIDADE, LINGUAGEM NÃO-VERBAL. TIPOS E GÊNEROS TEXTUAIS: NARRATIVO, DESCRITIVO, EXPOSITIVO, ARGUMENTATIVO, INSTRUÇÃOIS, PROPAGANDA, EDITORIAL, CARTAZ, ANÚNCIO, ARTIGO DE OPINIÃO, ARTIGO DE DIVULGAÇÃO CIENTÍFICA, OFÍCIO, CARTA. ESTRUTURA TEXTUAL: PROGRESSÃO TEMÁTICA, PARÁGRAFO, FRASE, ORAÇÃO, PERÍODO, ENUNCIADO, PONTUAÇÃO, COESÃO E COERÊNCIA. PRODUÇÃO TEXTUAL

Compreensão e interpretação de textos

Chegamos, agora, em um ponto muito importante para todo o seu estudo: a interpretação de textos. Desenvolver essa habilidade é essencial e pode ser um diferencial para a realização de uma boa prova de qualquer área do conhecimento.

Mas você sabe a diferença entre compreensão e interpretação?

A **compreensão** é quando você entende o que o texto diz de forma explícita, aquilo que está na superfície do texto.

Quando Jorge fumava, ele era infeliz.

Por meio dessa frase, podemos entender que houve um tempo que Jorge era infeliz, devido ao cigarro.

A **interpretação** é quando você entende o que está implícito, nas entrelinhas, aquilo que está de modo mais profundo no texto ou que faça com que você realize inferências.

Quando Jorge fumava, ele era infeliz.

Já compreendemos que Jorge era infeliz quando fumava, mas podemos interpretar que Jorge parou de fumar e que agora é feliz.

Percebeu a diferença?

Tipos de Linguagem

Existem três tipos de linguagem que precisamos saber para que facilite a interpretação de textos.

• **Linguagem Verbal** é aquela que utiliza somente palavras. Ela pode ser escrita ou oral.

• **Linguagem não-verbal** é aquela que utiliza somente imagens, fotos, gestos... não há presença de nenhuma palavra.



• **Linguagem Mista (ou híbrida)** é aquele que utiliza tanto as palavras quanto as imagens. Ou seja, é a junção da linguagem verbal com a não-verbal.



PROIBIDO FUMAR

Além de saber desses conceitos, é importante sabermos identificar quando um texto é baseado em outro. O nome que damos a este processo é intertextualidade.

Interpretação de Texto

Interpretar um texto quer dizer dar sentido, inferir, chegar a uma conclusão do que se lê. A interpretação é muito ligada ao subentendido. Sendo assim, ela trabalha com o que se pode deduzir de um texto.

A interpretação implica a mobilização dos conhecimentos prévios que cada pessoa possui antes da leitura de um determinado texto, pressupõe que a aquisição do novo conteúdo lido estabeleça uma relação com a informação já possuída, o que leva ao crescimento do conhecimento do leitor, e espera que haja uma apreciação pessoal e crítica sobre a análise do novo conteúdo lido, afetando de alguma forma o leitor.



Sendo assim, podemos dizer que existem diferentes tipos de leitura: uma leitura prévia, uma leitura seletiva, uma leitura analítica e, por fim, uma leitura interpretativa.

É muito importante que você:

- Assista os mais diferenciados jornais sobre a sua cidade, estado, país e mundo;
- Se possível, procure por jornais escritos para saber de notícias (e também da estrutura das palavras para dar opiniões);
- Leia livros sobre diversos temas para sugar informações ortográficas, gramaticais e interpretativas;
- Procure estar sempre informado sobre os assuntos mais polêmicos;
- Procure debater ou conversar com diversas pessoas sobre qualquer tema para presenciar opiniões diversas das suas.

Dicas para interpretar um texto:

– Leia lentamente o texto todo.

No primeiro contato com o texto, o mais importante é tentar compreender o sentido global do texto e identificar o seu objetivo.

– Releia o texto quantas vezes forem necessárias.

Assim, será mais fácil identificar as ideias principais de cada parágrafo e compreender o desenvolvimento do texto.

– Sublinhe as ideias mais importantes.

Sublinhar apenas quando já se tiver uma boa noção da ideia principal e das ideias secundárias do texto.

– Separe fatos de opiniões.

O leitor precisa separar o que é um fato (verdadeiro, objetivo e comprovável) do que é uma opinião (pessoal, tendenciosa e mutável).

– Retorne ao texto sempre que necessário.

Além disso, é importante entender com cuidado e atenção os enunciados das questões.

– Reescreva o conteúdo lido.

Para uma melhor compreensão, podem ser feitos resumos, tópicos ou esquemas.

Além dessas dicas importantes, você também pode grifar palavras novas, e procurar seu significado para aumentar seu vocabulário, fazer atividades como caça-palavras, ou cruzadinhas são uma distração, mas também um aprendizado.

Não se esqueça, além da prática da leitura aprimorar a compreensão do texto e ajudar a aprovação, ela também estimula nossa imaginação, distrai, relaxa, informa, educa, atualiza, melhora nosso foco, cria perspectivas, nos torna reflexivos, pensantes, além de melhorar nossa habilidade de fala, de escrita e de memória.

Um texto para ser compreendido deve apresentar ideias seladas e organizadas, através dos parágrafos que é composto pela ideia central, argumentação e/ou desenvolvimento e a conclusão do texto.

O primeiro objetivo de uma interpretação de um texto é a identificação de sua ideia principal. A partir daí, localizam-se as ideias secundárias, ou fundamentações, as argumentações, ou explicações, que levam ao esclarecimento das questões apresentadas na prova.

Compreendido tudo isso, interpretar significa extrair um significado. Ou seja, a ideia está lá, às vezes escondida, e por isso o candidato só precisa entendê-la – e não a complementar com algum valor individual. Portanto, apegue-se tão somente ao texto, e nunca extrapole a visão dele.

IDENTIFICANDO O TEMA DE UM TEXTO

O tema é a ideia principal do texto. É com base nessa ideia principal que o texto será desenvolvido. Para que você consiga identificar o tema de um texto, é necessário relacionar as diferentes informações de forma a construir o seu sentido global, ou seja, você precisa relacionar as múltiplas partes que compõem um todo significativo, que é o texto.

Em muitas situações, por exemplo, você foi estimulado a ler um texto por sentir-se atraído pela temática resumida no título. Pois o título cumpre uma função importante: antecipar informações sobre o assunto que será tratado no texto.

Em outras situações, você pode ter abandonado a leitura porque achou o título pouco atraente ou, ao contrário, sentiu-se atraído pelo título de um livro ou de um filme, por exemplo. É muito comum as pessoas se interessarem por temáticas diferentes, dependendo do sexo, da idade, escolaridade, profissão, preferências pessoais e experiência de mundo, entre outros fatores.

Mas, sobre que tema você gosta de ler? Esportes, namoro, sexualidade, tecnologia, ciências, jogos, novelas, moda, cuidados com o corpo? Perceba, portanto, que as temáticas são praticamente infinitas e saber reconhecer o tema de um texto é condição essencial para se tornar um leitor hábil. Vamos, então, começar nossos estudos?

Propomos, inicialmente, que você acompanhe um exercício bem simples, que, intuitivamente, todo leitor faz ao ler um texto: reconhecer o seu tema. Vamos ler o texto a seguir?

CACHORROS

Os zoólogos acreditam que o cachorro se originou de uma espécie de lobo que vivia na Ásia. Depois os cães se juntaram aos seres humanos e se espalharam por quase todo o mundo. Essa amizade começou há uns 12 mil anos, no tempo em que as pessoas precisavam caçar para se alimentar. Os cachorros perceberam que, se não atacassem os humanos, podiam ficar perto deles e comer a comida que sobrava. Já os homens descobriram que os cachorros podiam ajudar a caçar, a cuidar de rebanhos e a tomar conta da casa, além de serem ótimos companheiros. Um colaborava com o outro e a parceria deu certo.

Ao ler apenas o título “Cachorros”, você deduziu sobre o possível assunto abordado no texto. Embora você imagine que o texto vai falar sobre cães, você ainda não sabia exatamente o que ele falaria sobre cães. Repare que temos várias informações ao longo do texto: a hipótese dos zoólogos sobre a origem dos cães, a associação entre eles e os seres humanos, a disseminação dos cães pelo mundo, as vantagens da convivência entre cães e homens.

As informações que se relacionam com o tema chamamos de subtemas (ou ideias secundárias). Essas informações se integram, ou seja, todas elas caminham no sentido de estabelecer uma unidade de sentido. Portanto, pense: sobre o que exatamente esse texto fala? Qual seu assunto, qual seu tema? Certamente você chegou à conclusão de que o texto fala sobre a relação entre homens e cães. Se foi isso que você pensou, parabéns! Isso significa que você foi capaz de identificar o tema do texto!

Fonte: <https://portuguesrapido.com/tema-ideia-central-e-ideias-secundarias/>

IDENTIFICAÇÃO DE EFEITOS DE IRONIA OU HUMOR EM TEXTOS VARIADOS

Ironia

Ironia é o recurso pelo qual o emissor diz o contrário do que está pensando ou sentindo (ou por pudor em relação a si próprio ou com intenção depreciativa e sarcástica em relação a outrem).

A ironia consiste na utilização de determinada palavra ou expressão que, em um outro contexto diferente do usual, ganha um novo sentido, gerando um efeito de humor.

Exemplo:



Na construção de um texto, ela pode aparecer em três modos: ironia verbal, ironia de situação e ironia dramática (ou satírica).

Ironia verbal

Ocorre quando se diz algo pretendendo expressar outro significado, normalmente oposto ao sentido literal. A expressão e a intenção são diferentes.

Exemplo: Você foi tão bem na prova! Tirou um zero incrível!

Ironia de situação

A intenção e resultado da ação não estão alinhados, ou seja, o resultado é contrário ao que se espera ou que se planeja.

Exemplo: Quando num texto literário uma personagem planeja uma ação, mas os resultados não saem como o esperado. No livro "Memórias Póstumas de Brás Cubas", de Machado de Assis, a personagem título tem obsessão por ficar conhecida. Ao longo da vida, tenta de muitas maneiras alcançar a notoriedade sem sucesso. Após a morte, a personagem se torna conhecida. A ironia é que planejou ficar famoso antes de morrer e se tornou famoso após a morte.

Ironia dramática (ou satírica)

A ironia dramática é um efeito de sentido que ocorre nos textos literários quando o leitor, a audiência, tem mais informações do que tem um personagem sobre os eventos da narrativa e sobre intenções de outros personagens. É um recurso usado para aprofundar os significados ocultos em diálogos e ações e que, quando captado pelo leitor, gera um clima de suspense, tragédia ou mesmo comédia, visto que um personagem é posto em situações que geram conflitos e mal-entendidos porque ele mesmo não tem ciência do todo da narrativa.

Exemplo: Em livros com narrador onisciente, que sabe tudo o que se passa na história com todas as personagens, é mais fácil aparecer esse tipo de ironia. A peça como Romeu e Julieta, por exemplo, se inicia com a fala que relata que os protagonistas da história irão morrer em decorrência do seu amor. As personagens agem ao longo da peça esperando conseguir atingir seus objetivos, mas a plateia já sabe que eles não serão bem-sucedidos.

Humor

Nesse caso, é muito comum a utilização de situações que pareçam cômicas ou surpreendentes para provocar o efeito de humor.

Situações cômicas ou potencialmente humorísticas compartilham da característica do efeito surpresa. O humor reside em ocorrer algo fora do esperado numa situação.

Há diversas situações em que o humor pode aparecer. Há as tirinhas e charges, que aliam texto e imagem para criar efeito cômico; há anedotas ou pequenos contos; e há as crônicas, frequentemente acessadas como forma de gerar o riso.

Os textos com finalidade humorística podem ser divididos em quatro categorias: anedotas, cartuns, tiras e charges.

Exemplo:



ANÁLISE E A INTERPRETAÇÃO DO TEXTO SEGUNDO O GÊNERO EM QUE SE INSCREVE

Compreender um texto trata da análise e decodificação do que de fato está escrito, seja das frases ou das ideias presentes. Interpretar um texto, está ligado às conclusões que se pode chegar ao conectar as ideias do texto com a realidade. Interpretação trabalha com a subjetividade, com o que se entendeu sobre o texto.

Interpretar um texto permite a compreensão de todo e qualquer texto ou discurso e se amplia no entendimento da sua ideia principal. Compreender relações semânticas é uma competência imprescindível no mercado de trabalho e nos estudos.

Quando não se sabe interpretar corretamente um texto pode-se criar vários problemas, afetando não só o desenvolvimento profissional, mas também o desenvolvimento pessoal.

Busca de sentidos

Para a busca de sentidos do texto, pode-se retirar do mesmo os **tópicos frasais** presentes em cada parágrafo. Isso auxiliará na apreensão do conteúdo exposto.

Isso porque é ali que se fazem necessários, estabelecem uma relação hierárquica do pensamento defendido, retomando ideias já citadas ou apresentando novos conceitos.

Por fim, concentre-se nas ideias que realmente foram explicitadas pelo autor. Textos argumentativos não costumam conceder espaço para divagações ou hipóteses, supostamente contidas nas entrelinhas. Deve-se ater às ideias do autor, o que não quer dizer que o leitor precise ficar preso na superfície do texto, mas é fundamental que não sejam criadas suposições vagas e inespecíficas.

Importância da interpretação

A prática da leitura, seja por prazer, para estudar ou para se informar, aprimora o vocabulário e dinamiza o raciocínio e a interpretação. A leitura, além de favorecer o aprendizado de conteúdos específicos, aprimora a escrita.

Uma interpretação de texto assertiva depende de inúmeros fatores. Muitas vezes, apressados, descuidamo-nos dos detalhes presentes em um texto, achamos que apenas uma leitura já se faz suficiente. Interpretar exige paciência e, por isso, sempre releia o texto, pois a segunda leitura pode apresentar aspectos surpreendentes que não foram observados previamente. Para auxiliar na busca de sentidos do texto, pode-se também retirar dele os **tópicos frasais** presentes em cada parágrafo, isso certamente auxiliará na apreensão do conteúdo exposto. Lembre-se de que os parágrafos não estão organizados, pelo menos em um bom texto, de maneira aleatória, se estão no lugar que estão, é porque ali se fazem necessários, estabelecendo uma relação hierárquica do pensamento defendido, retomando ideias já citadas ou apresentando novos conceitos.

Concentre-se nas ideias que de fato foram explicitadas pelo autor: os textos argumentativos não costumam conceder espaço para divagações ou hipóteses, supostamente contidas nas entrelinhas. Devemos nos ater às ideias do autor, isso não quer dizer que você precise ficar preso na superfície do texto, mas é fundamental que não criemos, à revelia do autor, suposições vagas e inespecíficas. Ler com atenção é um exercício que deve ser praticado à exaustão, assim como uma técnica, que fará de nós leitores proficientes.

Diferença entre compreensão e interpretação

A compreensão de um texto é fazer uma análise objetiva do texto e verificar o que realmente está escrito nele. Já a interpretação imagina o que as ideias do texto têm a ver com a realidade. O leitor tira conclusões subjetivas do texto.

Gêneros Discursivos

Romance: descrição longa de ações e sentimentos de personagens fictícios, podendo ser de comparação com a realidade ou totalmente irreal. A diferença principal entre um romance e uma novela é a extensão do texto, ou seja, o romance é mais longo. No romance nós temos uma história central e várias histórias secundárias.

Conto: obra de ficção onde é criado seres e locais totalmente imaginário. Com linguagem linear e curta, envolve poucas personagens, que geralmente se movimentam em torno de uma única ação, dada em um só espaço, eixo temático e conflito. Suas ações encaminham-se diretamente para um desfecho.

Novela: muito parecida com o conto e o romance, diferenciada por sua extensão. Ela fica entre o conto e o romance, e tem a história principal, mas também tem várias histórias secundárias. O tempo na novela é baseada no calendário. O tempo e local são definidos pelas histórias dos personagens. A história (enredo) tem um ritmo mais acelerado do que a do romance por ter um texto mais curto.

Crônica: texto que narra o cotidiano das pessoas, situações que nós mesmos já vivemos e normalmente é utilizado a ironia para mostrar um outro lado da mesma história. Na crônica o tempo não é relevante e quando é citado, geralmente são pequenos intervalos como horas ou mesmo minutos.

Poesia: apresenta um trabalho voltado para o estudo da linguagem, fazendo-o de maneira particular, refletindo o momento, a vida dos homens através de figuras que possibilitam a criação de imagens.

Editorial: texto dissertativo argumentativo onde expressa a opinião do editor através de argumentos e fatos sobre um assunto que está sendo muito comentado (polêmico). Sua intenção é convencer o leitor a concordar com ele.

Entrevista: texto expositivo e é marcado pela conversa de um entrevistador e um entrevistado para a obtenção de informações. Tem como principal característica transmitir a opinião de pessoas de destaque sobre algum assunto de interesse.

Cantiga de roda: gênero empírico, que na escola se materializa em uma concretude da realidade. A cantiga de roda permite as crianças terem mais sentido em relação a leitura e escrita, ajudando os professores a identificar o nível de alfabetização delas.

Receita: texto instrucional e injuntivo que tem como objetivo de informar, aconselhar, ou seja, recomendam dando uma certa liberdade para quem recebe a informação.

DISTINÇÃO DE FATO E OPINIÃO SOBRE ESSE FATO**Fato**

O fato é algo que aconteceu ou está acontecendo. A existência do fato pode ser constatada de modo indiscutível. O fato pode ser uma coisa que aconteceu e pode ser comprovado de alguma maneira, através de algum documento, números, vídeo ou registro.

Exemplo de fato:

A mãe foi viajar.

Interpretação

É o ato de dar sentido ao fato, de entendê-lo. Interpretamos quando relacionamos fatos, os comparamos, buscamos suas causas, previmos suas consequências.

Entre o fato e sua interpretação há uma relação lógica: se apontamos uma causa ou consequência, é necessário que seja plausível. Se comparamos fatos, é preciso que suas semelhanças ou diferenças sejam detectáveis.

Exemplos de interpretação:

A mãe foi viajar porque considerou importante estudar em outro país.

A mãe foi viajar porque se preocupava mais com sua profissão do que com a filha.

Opinião

A opinião é a avaliação que se faz de um fato considerando um juízo de valor. É um julgamento que tem como base a interpretação que fazemos do fato.

Nossas opiniões costumam ser avaliadas pelo grau de coerência que mantêm com a interpretação do fato. É uma interpretação do fato, ou seja, um modo particular de olhar o fato. Esta opinião pode alterar de pessoa para pessoa devido a fatores socioculturais.

Exemplos de opiniões que podem decorrer das interpretações anteriores:

A mãe foi viajar porque considerou importante estudar em outro país. Ela tomou uma decisão acertada.

A mãe foi viajar porque se preocupava mais com sua profissão do que com a filha. Ela foi egoísta.

Muitas vezes, a interpretação já traz implícita uma opinião.

Por exemplo, quando se mencionam com ênfase consequências negativas que podem advir de um fato, se enaltecem previsões positivas ou se faz um comentário irônico na interpretação, já estamos expressando nosso julgamento.

É muito importante saber a diferença entre o fato e opinião, principalmente quando debatemos um tema polêmico ou quando analisamos um texto dissertativo.

Exemplo:

A mãe viajou e deixou a filha só. Nem deve estar se importando com o sofrimento da filha.

ESTRUTURAÇÃO DO TEXTO E DOS PARÁGRAFOS

Uma boa redação é dividida em ideias relacionadas entre si ajustadas a uma ideia central que norteia todo o pensamento do texto. Um dos maiores problemas nas redações é estruturar as ideias para fazer com que o leitor entenda o que foi dito no texto. Fazer uma estrutura no texto para poder guiar o seu pensamento e o do leitor.

Parágrafo

O parágrafo organizado em torno de uma ideia-núcleo, que é desenvolvida por ideias secundárias. O parágrafo pode ser formado por uma ou mais frases, sendo seu tamanho variável. No texto dissertativo-argumentativo, os parágrafos devem estar todos relacionados com a tese ou ideia principal do texto, geralmente apresentada na introdução.

Embora existam diferentes formas de organização de parágrafos, os textos dissertativo-argumentativos e alguns gêneros jornalísticos apresentam uma estrutura-padrão. Essa estrutura consiste em três partes: a ideia-núcleo, as ideias secundárias (que desenvolvem a ideia-núcleo) e a conclusão (que reafirma a ideia-básica). Em parágrafos curtos, é raro haver conclusão.

Introdução: faz uma rápida apresentação do assunto e já traz uma ideia da sua posição no texto, é normalmente aqui que você irá identificar qual o problema do texto, o porque ele está sendo escrito. Normalmente o tema e o problema são dados pela própria prova.

Desenvolvimento: elabora melhor o tema com argumentos e ideias que apoiem o seu posicionamento sobre o assunto. É possível usar argumentos de várias formas, desde dados estatísticos até citações de pessoas que tenham autoridade no assunto.

Conclusão: faz uma retomada breve de tudo que foi abordado e conclui o texto. Esta última parte pode ser feita de várias maneiras diferentes, é possível deixar o assunto ainda aberto criando uma pergunta reflexiva, ou concluir o assunto com as suas próprias conclusões a partir das ideias e argumentos do desenvolvimento.

Outro aspecto que merece especial atenção são os conectores. São responsáveis pela coesão do texto e tornam a leitura mais fluente, visando estabelecer um encadeamento lógico entre as ideias e servem de ligação entre o parágrafo, ou no interior do período, e o tópico que o antecede.

Saber usá-los com precisão, tanto no interior da frase, quanto ao passar de um enunciado para outro, é uma exigência também para a clareza do texto.

Sem os conectores (pronomes relativos, conjunções, advérbios, preposições, palavras denotativas) as ideias não fluem, muitas vezes o pensamento não se completa, e o texto torna-se obscuro, sem coerência.

Esta estrutura é uma das mais utilizadas em textos argumentativos, e por conta disso é mais fácil para os leitores.

Existem diversas formas de se estruturar cada etapa dessa estrutura de texto, entretanto, apenas segui-la já leva ao pensamento mais direto.

NÍVEIS DE LINGUAGEM**Definição de linguagem**

Linguagem é qualquer meio sistemático de comunicar ideias ou sentimentos através de signos convencionais, sonoros, gráficos, gestuais etc. A linguagem é individual e flexível e varia dependendo da idade, cultura, posição social, profissão etc. A maneira de articular as palavras, organizá-las na frase, no texto, determina nossa linguagem, nosso estilo (forma de expressão pessoal).

As inovações linguísticas, criadas pelo falante, provocam, com o decorrer do tempo, mudanças na estrutura da língua, que só as incorpora muito lentamente, depois de aceitas por todo o grupo social. Muitas novidades criadas na linguagem não vingam na língua e caem em desuso.

Língua escrita e língua falada

A língua escrita não é a simples reprodução gráfica da língua falada, por que os sinais gráficos não conseguem registrar grande parte dos elementos da fala, como o timbre da voz, a entonação, e ainda os gestos e a expressão facial. Na realidade a língua falada é mais descontraída, espontânea e informal, porque se manifesta na conversação diária, na sensibilidade e na liberdade de expressão do falante. Nessas situações informais, muitas regras determinadas pela língua padrão são quebradas em nome da naturalidade, da liberdade de expressão e da sensibilidade estilística do falante.

Linguagem popular e linguagem culta

Podem valer-se tanto da linguagem popular quanto da linguagem culta. Obviamente a linguagem popular é mais usada na fala, nas expressões orais cotidianas. Porém, nada impede que ela esteja presente em poesias (o Movimento Modernista Brasileiro procurou valorizar a linguagem popular), contos, crônicas e romances em que o diálogo é usado para representar a língua falada.

Linguagem Popular ou Coloquial

Usada espontânea e fluentemente pelo povo. Mostra-se quase sempre rebelde à norma gramatical e é carregada de vícios de linguagem (solecismo – erros de regência e concordância; barbarismo – erros de pronúncia, grafia e flexão; ambiguidade; cacofonia; pleonasma), expressões vulgares, gírias e preferência pela coordenação, que ressalta o caráter oral e popular da língua. A linguagem popular está presente nas conversas familiares ou entre amigos, anedotas, irradiação de esportes, programas de TV e auditório, novelas, na expressão dos estados emocionais etc.

A Linguagem Culta ou Padrão

É a ensinada nas escolas e serve de veículo às ciências em que se apresenta com terminologia especial. É usada pelas pessoas instruídas das diferentes classes sociais e caracteriza-se pela obediência às normas gramaticais. Mais comumente usada na linguagem escrita e literária, reflete prestígio social e cultural. É mais artificial, mais estável, menos sujeita a variações. Está presente nas aulas, conferências, sermões, discursos políticos, comunicações científicas, noticiários de TV, programas culturais etc.

Gíria

A gíria relaciona-se ao cotidiano de certos grupos sociais como arma de defesa contra as classes dominantes. Esses grupos utilizam a gíria como meio de expressão do cotidiano, para que as mensagens sejam decodificadas apenas por eles mesmos.

Assim a gíria é criada por determinados grupos que divulgam o palavreado para outros grupos até chegar à mídia. Os meios de comunicação de massa, como a televisão e o rádio, propagam os novos vocábulos, às vezes, também inventam alguns. A gíria pode acabar incorporada pela língua oficial, permanecer no vocabulário de pequenos grupos ou cair em desuso.

Ex.: “chutar o pau da barraca”, “viajar na maionese”, “galera”, “mina”, “tipo assim”.

Linguagem vulgar

Existe uma linguagem vulgar relacionada aos que têm pouco ou nenhum contato com centros civilizados. Na linguagem vulgar há estruturas com “**nóis vai, lá**”, “eu **di** um beijo”, “**Ponhei** sal na comida”.

Linguagem regional

Regionalismos são variações geográficas do uso da língua padrão, quanto às construções gramaticais e empregos de certas palavras e expressões. Há, no Brasil, por exemplo, os falares amazônico, nordestino, baiano, fluminense, mineiro, sulino.

Tipos e gêneros textuais

Os **tipos textuais** configuram-se como modelos fixos e abrangentes que objetivam a distinção e definição da estrutura, bem como aspectos linguísticos de narração, dissertação, descrição e explicação. Eles apresentam estrutura definida e tratam da forma como um texto se apresenta e se organiza. Existem cinco tipos clássicos que aparecem em provas: descritivo, injuntivo, expositivo (ou dissertativo-expositivo) dissertativo e narrativo. Vejamos alguns exemplos e as principais características de cada um deles.

Tipo textual descritivo

A descrição é uma modalidade de composição textual cujo objetivo é fazer um retrato por escrito (ou não) de um lugar, uma pessoa, um animal, um pensamento, um sentimento, um objeto, um movimento etc.

Características principais:

- Os recursos formais mais encontrados são os de valor adjetivo (adjetivo, locução adjetiva e oração adjetiva), por sua função caracterizadora.
- Há descrição objetiva e subjetiva, normalmente numa enumeração.
- A noção temporal é normalmente estática.
- Normalmente usam-se verbos de ligação para abrir a definição.
- Normalmente aparece dentro de um texto narrativo.
- Os gêneros descritivos mais comuns são estes: manual, anúncio, propaganda, relatórios, biografia, tutorial.

Exemplo:

Era uma casa muito engraçada
Não tinha teto, não tinha nada
Ninguém podia entrar nela, não
Porque na casa não tinha chão
Ninguém podia dormir na rede
Porque na casa não tinha parede
Ninguém podia fazer pipi
Porque penico não tinha ali
Mas era feita com muito esmero
Na rua dos bobos, número zero
(Vinícius de Moraes)

TIPO TEXTUAL INJUNTIVO

A injunção indica como realizar uma ação, aconselha, impõe, instrui o interlocutor. Chamado também de texto instrucional, o tipo de texto injuntivo é utilizado para predizer acontecimentos e comportamentos, nas leis jurídicas.

Características principais:

- Normalmente apresenta frases curtas e objetivas, com verbos de comando, com tom imperativo; há também o uso do futuro do presente (10 mandamentos bíblicos e leis diversas).
- Marcas de interlocução: vocativo, verbos e pronomes de 2ª pessoa ou 1ª pessoa do plural, perguntas reflexivas etc.

Exemplo:

Impedidos do Alistamento Eleitoral (art. 5º do Código Eleitoral) – Não podem alistar-se eleitores: os que não saibam exprimir-se na língua nacional, e os que estejam privados, temporária ou definitivamente dos direitos políticos. Os militares são alistáveis, desde que oficiais, aspirantes a oficiais, guardas-marinha, subtenentes ou suboficiais, sargentos ou alunos das escolas militares de ensino superior para formação de oficiais.

Tipo textual expositivo

A dissertação é o ato de apresentar ideias, desenvolver raciocínio, analisar contextos, dados e fatos, por meio de exposição, discussão, argumentação e defesa do que pensamos. A dissertação pode ser expositiva ou argumentativa.

A dissertação-expositiva é caracterizada por esclarecer um assunto de maneira atemporal, com o objetivo de explicá-lo de maneira clara, sem intenção de convencer o leitor ou criar debate.

Características principais:

- Apresenta introdução, desenvolvimento e conclusão.
- O objetivo não é persuadir, mas meramente explicar, informar.
- Normalmente a marca da dissertação é o verbo no presente.
- Amplia-se a ideia central, mas sem subjetividade ou defesa de ponto de vista.

- Apresenta linguagem clara e imparcial.

Exemplo:

O texto dissertativo consiste na ampliação, na discussão, no questionamento, na reflexão, na polemização, no debate, na expressão de um ponto de vista, na explicação a respeito de um determinado tema.

Existem dois tipos de dissertação bem conhecidos: a dissertação expositiva (ou informativa) e a argumentativa (ou opinativa).

Portanto, pode-se dissertar simplesmente explicando um assunto, imparcialmente, ou discutindo-o, parcialmente.

Tipo textual dissertativo-argumentativo

Este tipo de texto — muito frequente nas provas de concursos — apresenta posicionamentos pessoais e exposição de ideias apresentadas de forma lógica. Com razoável grau de objetividade, clareza, respeito pelo registro formal da língua e coerência, seu intuito é a defesa de um ponto de vista que convença o interlocutor (leitor ou ouvinte).

Características principais:

- Presença de estrutura básica (introdução, desenvolvimento e conclusão): ideia principal do texto (tese); argumentos (estratégias argumentativas: causa-efeito, dados estatísticos, testemunho de autoridade, citações, confronto, comparação, fato, exemplo, enumeração...); conclusão (síntese dos pontos principais com sugestão/solução).

- Utiliza verbos na 1ª pessoa (normalmente nas argumentações informais) e na 3ª pessoa do presente do indicativo (normalmente nas argumentações formais) para imprimir uma atemporalidade e um caráter de verdade ao que está sendo dito.

- Privilegiam-se as estruturas impessoais, com certas modalidades discursivas (indicando noções de possibilidade, certeza ou probabilidade) em vez de juízos de valor ou sentimentos exaltados.

- Há um cuidado com a progressão temática, isto é, com o desenvolvimento coerente da ideia principal, evitando-se rodeios.

Exemplo:

A maioria dos problemas existentes em um país em desenvolvimento, como o nosso, podem ser resolvidos com uma eficiente administração política (tese), porque a força governamental certamente se sobrepõe a poderes paralelos, os quais — por negligência de nossos representantes — vêm aterrorizando as grandes metrópoles. Isso ficou claro no confronto entre a força militar do RJ e os traficantes, o que comprovou uma verdade simples: se for do desejo dos políticos uma mudança radical visando o bem-estar da população, isso é plenamente possível (estratégia argumentativa: fato-exemplo). É importante salientar, portanto, que não devemos ficar de mãos atadas à espera de uma atitude do governo só quando o caos se estabelece; o povo tem e sempre terá de colaborar com uma cobrança efetiva (conclusão).

Tipo textual narrativo

O texto narrativo é uma modalidade textual em que se conta um fato, fictício ou não, que ocorreu num determinado tempo e lugar, envolvendo certos personagens. Toda narração tem um enredo, personagens, tempo, espaço e narrador (ou foco narrativo).

Características principais:

- O tempo verbal predominante é o passado.

- Foco narrativo com narrador de 1ª pessoa (participa da história — onipresente) ou de 3ª pessoa (não participa da história — onisciente).

- Normalmente, nos concursos públicos, o texto aparece em prosa, não em verso.

Exemplo:

Solidão

João era solteiro, vivia só e era feliz. Na verdade, a solidão era o que o tornava assim. Conheceu Maria, também solteira, só e feliz. Tão iguais, a afinidade logo se transforma em paixão. Casam-se. Dura poucas semanas. Não havia mesmo como dar certo: ao se unirem, um tirou do outro a essência da felicidade.

Nelson S. Oliveira

Fonte: <https://www.recantodasletras.com.br/contosurreais/4835684>

GÊNEROS TEXTUAIS

Já os **gêneros textuais** (ou discursivos) são formas diferentes de expressão comunicativa. As muitas formas de elaboração de um texto se tornam gêneros, de acordo com a intenção do seu produtor. Logo, os gêneros apresentam maior diversidade e exercem funções sociais específicas, próprias do dia a dia. Ademais, são passíveis de modificações ao longo do tempo, mesmo que preservando características preponderantes. Vejamos, agora, uma tabela que apresenta alguns gêneros textuais classificados com os tipos textuais que neles predominam.

Tipo Textual Predominante	Gêneros Textuais
Descritivo	Diário Relatos (viagens, históricos, etc.) Biografia e autobiografia Notícia Currículo Lista de compras Cardápio Anúncios de classificados
Injuntivo	Receita culinária Bula de remédio Manual de instruções Regulamento Textos prescritivos
Expositivo	Seminários Palestras Conferências Entrevistas Trabalhos acadêmicos Enciclopédia Verbetes de dicionários
Dissertativo-argumentativo	Editorial Jornalístico Carta de opinião Resenha Artigo Ensaio Monografia, dissertação de mestrado e tese de doutorado
Narrativo	Romance Novela Crônica Contos de Fada Fábula Lendas

Sintetizando: os tipos textuais são fixos, finitos e tratam da forma como o texto se apresenta. Os gêneros textuais são fluidos, infinitos e mudam de acordo com a demanda social.

INTERTEXTUALIDADE

A intertextualidade é um recurso realizado entre textos, ou seja, é a influência e relação que um estabelece sobre o outro. Assim, determina o fenômeno relacionado ao processo de produção de textos que faz referência (explícita ou implícita) aos elementos existentes em outro texto, seja a nível de conteúdo, forma ou de ambos: forma e conteúdo.

Grosso modo, a intertextualidade é o diálogo entre textos, de forma que essa relação pode ser estabelecida entre as produções textuais que apresentem diversas linguagens (visual, auditiva, escrita), sendo expressa nas artes (literatura, pintura, escultura, música, dança, cinema), propagandas publicitárias, programas televisivos, provérbios, charges, dentre outros.

Tipos de Intertextualidade

- **Paródia**: perversão do texto anterior que aparece geralmente, em forma de crítica irônica de caráter humorístico. Do grego (parodès), a palavra “paródia” é formada pelos termos “para” (semelhante) e “odes” (canto), ou seja, “um canto (poesia) semelhante a outro”. Esse recurso é muito utilizado pelos programas humorísticos.

- **Paráfrase**: recriação de um texto já existente mantendo a mesma ideia contida no texto original, entretanto, com a utilização de outras palavras. O vocábulo “paráfrase”, do grego (paraphrasis), significa a “repetição de uma sentença”.

- **Epígrafe**: recurso bastante utilizado em obras e textos científicos. Consiste no acréscimo de uma frase ou parágrafo que tenha alguma relação com o que será discutido no texto. Do grego, o termo “epígrafe” é formado pelos vocábulos “epi” (posição superior) e “graphé” (escrita).

- **Citação**: Acréscimo de partes de outras obras numa produção textual, de forma que dialoga com ele; geralmente vem expressa entre aspas e itálico, já que se trata da enunciação de outro autor. Esse recurso é importante haja vista que sua apresentação sem relacionar a fonte utilizada é considerado “plágio”. Do Latim, o termo “citação” (citare) significa convocar.

- **Alusão**: Faz referência aos elementos presentes em outros textos. Do Latim, o vocábulo “alusão” (alludere) é formado por dois termos: “ad” (a, para) e “ludere” (brincar).

- Outras formas de intertextualidade menos discutidas são o pastiche, o sample, a tradução e a bricolagem.

ARGUMENTAÇÃO

O ato de comunicação não visa apenas transmitir uma informação a alguém. Quem comunica pretende criar uma imagem positiva de si mesmo (por exemplo, a de um sujeito educado, ou inteligente, ou culto), quer ser aceito, deseja que o que diz seja admitido como verdadeiro. Em síntese, tem a intenção de convencer, ou seja, tem o desejo de que o ouvinte creia no que o texto diz e faça o que ele propõe.

Se essa é a finalidade última de todo ato de comunicação, todo texto contém um componente argumentativo. A argumentação é o conjunto de recursos de natureza linguística destinados a persuadir a pessoa a quem a comunicação se destina. Está presente em todo tipo de texto e visa a promover adesão às teses e aos pontos de vista defendidos.

As pessoas costumam pensar que o argumento seja apenas uma prova de verdade ou uma razão indiscutível para comprovar a veracidade de um fato. O argumento é mais que isso: como se disse acima, é um recurso de linguagem utilizado para levar o interlocutor a crer naquilo que está sendo dito, a aceitar como verdadeiro o que está sendo transmitido. A argumentação pertence ao domínio da retórica, arte de persuadir as pessoas mediante o uso de recursos de linguagem.

Para compreender claramente o que é um argumento, é bom voltar ao que diz Aristóteles, filósofo grego do século IV a.C., numa obra intitulada “Tópicos: os argumentos são úteis quando se tem de escolher entre duas ou mais coisas”.

Se tivermos de escolher entre uma coisa vantajosa e uma desvantajosa, como a saúde e a doença, não precisamos argumentar. Suponhamos, no entanto, que tenhamos de escolher entre duas coisas igualmente vantajosas, a riqueza e a saúde. Nesse caso, precisamos argumentar sobre qual das duas é mais desejável. O argumento pode então ser definido como qualquer recurso que torna uma coisa mais desejável que outra. Isso significa que ele atua no domínio do preferível. Ele é utilizado para fazer o interlocutor crer que, entre duas teses, uma é mais provável que a outra, mais possível que a outra, mais desejável que a outra, é preferível à outra.

O objetivo da argumentação não é demonstrar a verdade de um fato, mas levar o ouvinte a admitir como verdadeiro o que o enunciador está propondo.

Há uma diferença entre o raciocínio lógico e a argumentação. O primeiro opera no domínio do necessário, ou seja, pretende demonstrar que uma conclusão deriva necessariamente das premissas propostas, que se deduz obrigatoriamente dos postulados admitidos. No raciocínio lógico, as conclusões não dependem de crenças, de uma maneira de ver o mundo, mas apenas do encadeamento de premissas e conclusões.

Por exemplo, um raciocínio lógico é o seguinte encadeamento:

A é igual a B.

A é igual a C.

Então: C é igual a B.

Admitidos os dois postulados, a conclusão é, obrigatoriamente, que C é igual a A.

Outro exemplo:

Todo ruminante é um mamífero.

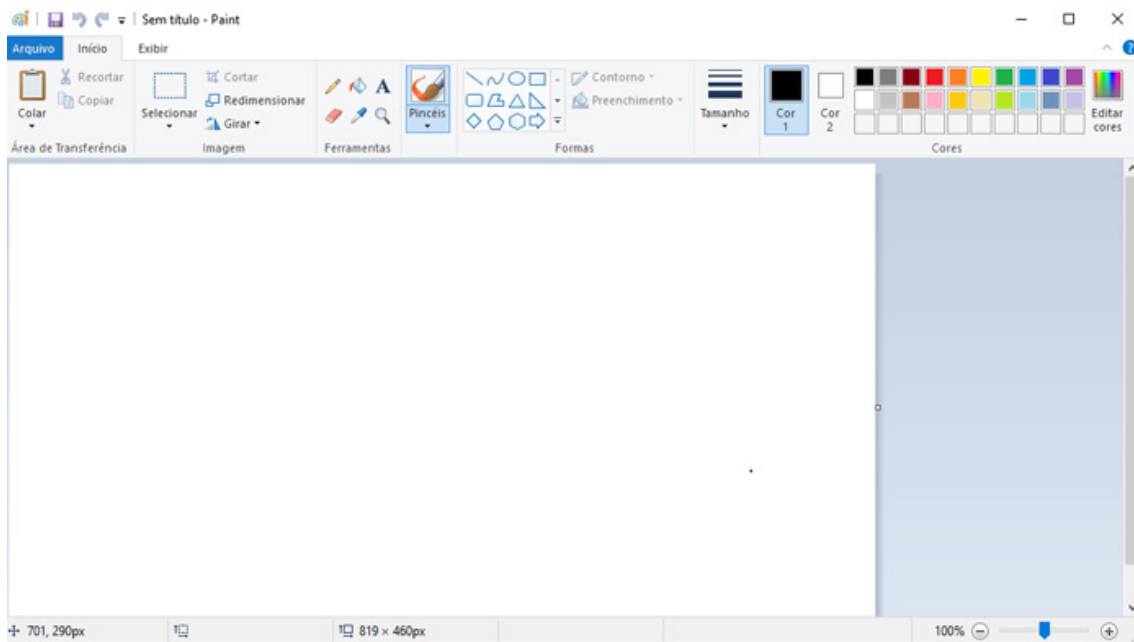
A vaca é um ruminante.

Logo, a vaca é um mamífero.

Admitidas como verdadeiras as duas premissas, a conclusão também será verdadeira.

No domínio da argumentação, as coisas são diferentes. Nele, a conclusão não é necessária, não é obrigatória. Por isso, deve-se mostrar que ela é a mais desejável, a mais provável, a mais plausível. Se o Banco do Brasil fizer uma propaganda dizendo-se mais confiável do que os concorrentes porque existe desde a chegada da família real portuguesa ao Brasil, ele estará dizendo-nos que um banco com quase dois séculos de existência é sólido e, por isso, confiável. Embora não haja relação necessária entre a solidez de uma instituição bancária e sua antiguidade, esta tem peso argumentativo na afirmação da confiabilidade de um banco. Portanto é provável que se creia que um banco mais antigo seja mais confiável do que outro fundado há dois ou três anos.

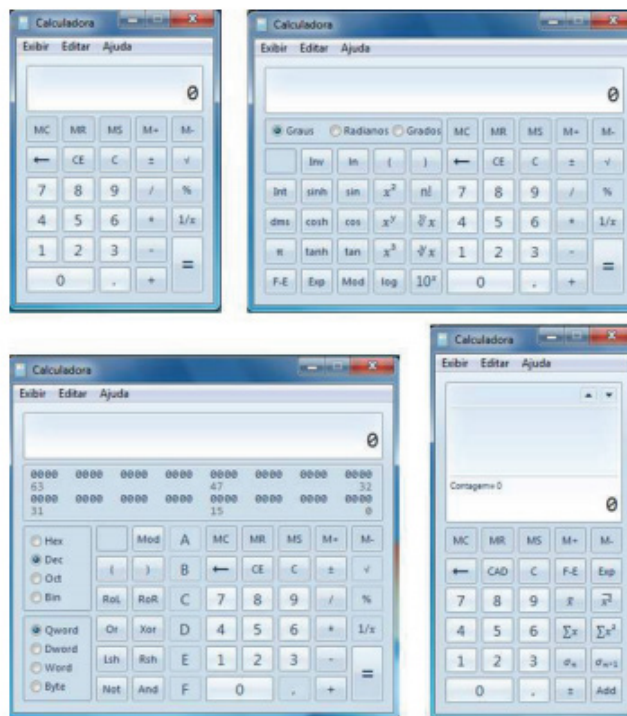
Enumerar todos os tipos de argumentos é uma tarefa quase impossível, tantas são as formas de que nos valem para fazer as pessoas preferirem uma coisa a outra. Por isso, é importante entender bem como eles funcionam.



Paint.¹⁰

• **Calculadora**

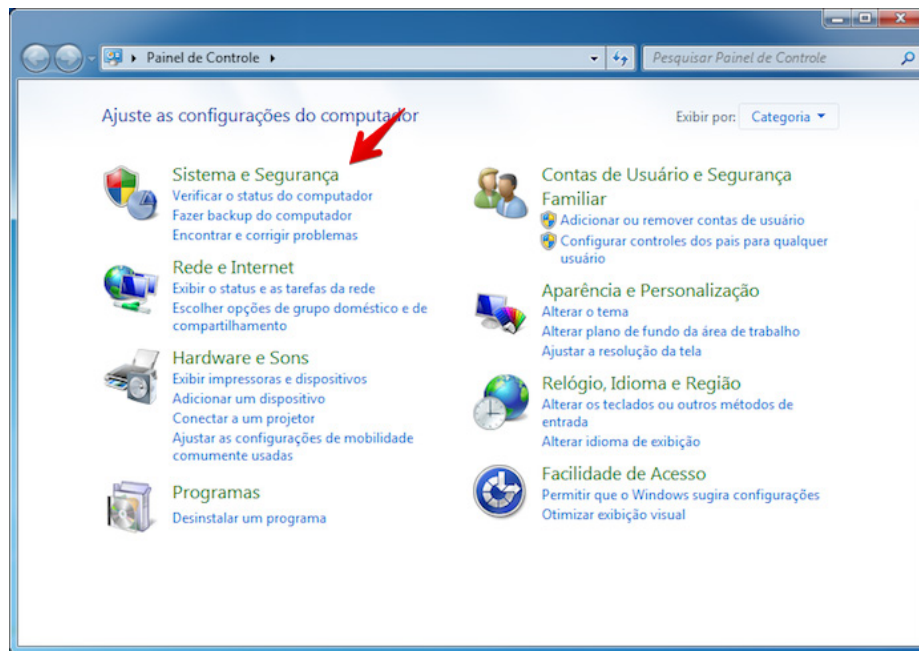
Pode ser exibida de quatro maneiras: padrão, científica, programador e estatística.



Painel de Controle

O Painel de controle fornece um conjunto de ferramentas administrativas com finalidades especiais que podem ser usadas para configurar o Windows, aplicativos e ambiente de serviços. O Painel de Controle inclui itens padrão que podem ser usados para tarefas comuns (por exemplo, Vídeo, Sistemas, Teclado, Mouse e Adicionar hardware). Os aplicativos e os serviços instalados pelo usuário também podem inserir ícones no Painel de controle.

¹⁰ Fonte: <https://www.techtudo.com.br/listas/noticia/2017/03/microsoft-paint-todas-versoes-do-famoso-editor-de-fotos-do-windows.html>



Painel de Controle.¹¹

Novidades do Windows 7

Ajustar: o recurso Ajustar permite o redimensionamento rápido e simétrico das janelas abertas, basta arrastar a janela para as bordas pré-definidas e o sistema a ajustará às grades.

Aero Peek: exclusivo das versões Home Premium, Professional e Ultimate, o Aero Peek permite que o usuário visualize as janelas que ficam ocultadas pela janela principal.

Nova Barra de Tarefas: o usuário pode ter uma prévia do que está sendo rodado, apenas passando o mouse sobre o item minimizado.

Alternância de Tarefas: a barra de alternância de tarefas do Windows 7 foi reformulada e agora é interativa. Permite a fixação de ícones em determinado local, a reorganização de ícones para facilitar o acesso e também a visualização de miniaturas na própria barra.

Gadgets: diferentemente do Windows Vista, que prendia as gadgets na barra lateral do sistema. O Windows 7 permite que o usuário redimensione, arraste e deixe as gadgets onde quiser, não dependendo de grades determinadas.

Windows Media Center: o novo Windows Media Center tem compatibilidade com mais formatos de áudio e vídeo, além do suporte a TVs on-line de várias qualidades, incluindo HD. Também conta com um serviço de busca mais dinâmico nas bibliotecas locais, o TurboScroll.

Windows Backup: além do já conhecido Ponto de Restauração, o Windows 7 vem também com o Windows Backup, que permite a restauração de documentos e arquivos pessoais, não somente os programas e configurações.

Windows Touch: uma das inovações mais esperadas do novo OS da Microsoft, a compatibilidade total com a tecnologia do toque na tela, o que inclui o acesso a pastas, redimensionamento de janelas e a interação com aplicativos.

Windows Defender: livre-se de spywares e outras pragas virtuais com o Windows Defender do Windows 7, agora mais limpo e mais simples de ser configurado e usado.

Windows Firewall: para proteção contra crackers e programas mal-intencionados, o Firewall do Windows. Agora com configuração de perfis alternáveis, muito útil para uso da rede em ambientes variados, como shoppings com Wi-Fi pública ou conexões residências.

Flip 3D: Flip 3D é um feature padrão do Windows Vista que ficou muito funcional também no Windows 7. No Windows 7 ele ficou com realismo para cada janela e melhorou no reconhecimento de screens atualizadas.

Novidades no Windows 8

Lançado em 2012, o Windows 8 passou por sua transformação mais radical. Ele trouxe uma interface totalmente nova, projetada principalmente para uso em telas sensíveis ao toque.

• Tela Inicial

A tela de início é uma das características mais marcantes do Windows 8¹². Trata-se de um espaço que reúne em um único lugar blocos retangulares ou quadrados que dão acesso a aplicativos, à lista de contatos, a informações sobre o clima, aos próximos compromissos da agenda, entre outros. Na prática, este é o recurso que substitui o tradicional menu Iniciar do Windows, que por padrão não está disponível na versão 8. É por este motivo que é possível alternar entre a tela inicial e a área de trabalho (bastante semelhante ao desktop do Windows 7, por sinal) utilizando os botões Windows do teclado.

Obs.: gerou uma certa insatisfação por parte dos usuários que sentiram falta do botão Iniciar, na versão. No Windows 8.1 e Windows 10, o botão Iniciar volta.

¹¹ Fonte: <https://www.techtudo.com.br/dicas-e-tutoriais/noticia/2016/06/como-mudar-o-idioma-do-windows-7.html>

¹² <https://www.infowester.com/>

Art. 116º. – Não perderá a gratificação de função o que se ausentar em virtude de férias, casamento, doença comprovada ou serviço obrigatório, por lei.

Art. 117º. – a gratificação por serviço extraordinário será paga por hora de trabalho prorrogado ou antecipado, com acréscimo de 50% (cinquenta por cento).

Art. 118º. – Em se tratando de serviço extraordinário noturno, o valor da hora será acrescido de 25% (vinte e cinco por cento), no período entre as vinte e duas horas e as cinco horas do dia seguinte.

CAPÍTULO VI DAS CONCESSÕES

Art. 119º. – Sem prejuízo do vencimento, remuneração ou qualquer direito ou vantagem legal, o funcionário poderá faltar ao serviço até oito dias consecutivos por motivo de:

I – casamento

II – falecimento de conjuge, pais, filhos, ou irmãos.

Art. 120º. – A família do funcionário falecido, ainda que ao tempo de sua morte estivesse ele em disponibilidade ou aposentado, será concedido auxílio-funeral correspondente a um mês de vencimento ou remuneração.

§ 1º. – Em caso de acumulação o auxílio-funeral será pago somente em razão do cargo de maior vencimento do servidor falecido.

§ 2º. – A despesa correrá pela dotação própria do cargo, não podendo, por esse motivo, o nomeado para preenchê-lo entrar em exercício antes de decorridos trinta dias do falecimento do antecessor.

§ 3º. – Quando não houver pessoa da família do funcionário no local do falecimento, o auxílio-funeral será pago a quem promover o enterro, mediante prova das despesas.

§ 4º. – O pagamento de auxílio-funeral obedecerá a processo sumaríssimo concluído no prazo de quarenta e oito horas da apresentação do atestado de óbito, incorrendo em pena de suspensão o responsável pelo retardamento.

Art. 121º. – O vencimento e a remuneração não sofrerão descontos além dos previstos em lei.

Art. 122º. – Ao funcionário estudante será permitido faltar ao serviço sem prejuízo dos vencimentos ou outras vantagens, nos dias de prova ou de exame, mediante prévia apresentação do horário.

CAPÍTULO VII DA ASSISTÊNCIA

Art. 123º. – O município prestará assistência ao funcionário e a sua família, direta ou indiretamente.

Art. 124º. – O plano de assistência compreenderá:

I – assistência médica e hospitalar;

II – previdência, seguro e assistência judiciária;

III – pensão em caso de morte do funcionário.

Art. 125º. – Lei especial estabelecerá o plano, bem como as condições de organização e funcionamento assistenciais referidos neste capítulo.

CAPÍTULO VIII DO DIREITO DE PETIÇÃO

Art. 126º. – É assegurado ao funcionário o direito de requerer e representar.

Art. 127º. – O requerimento será digitado à autoridade competente para decidi-lo e encaminhado por intermédio daquela a que estiver subordinado o requerente.

Art. 128º. – O pedido de reconsideração será dirigido à autoridade que houver expedido o ato ou proferido a primeira decisão, não podendo ser renovado.

Parágrafo único – O requerimento e o pedido de reconsideração de que tratam os artigos anteriores deverão ser despachados no prazo de cinco dias e decididos dentro de trinta improrrogáveis.

Art. 129º. – Caberá recurso:

I – do indeferimento do pedido de reconsideração;

II – das decisões sobre os recursos sucessivamente interpostos.

§ 1º. – O recurso será digitado à autoridade imediatamente superior à que tiver expedido o ato ou proferido a decisão e, sucessivamente, em escala ascendente, às demais autoridades.

§ 2º. – No encaminhamento do recurso observar-se-á o disposto na parte final do art. 127º.

Art. 130º. – O pedido de reconsideração e o recurso não têm efeito suspensivo; o que for provido retroagirá, nos efeitos, à data do ato impugnado.

Art. 131º. – O direito de pleitear na esfera administrativa prescreverá:

I – em cinco anos quanto aos atos de que decorram demissão, cessação de aposentadoria ou disponibilidade;

II – em cento e vinte dias, nos demais casos.

Art. 132º. – O prazo da prescrição contar-se-á da data da publicação oficial do ato impugnado ou, quando este for de natureza reservada, da data da ciência do interessado.

Art. 133º. – O pedido de reconsideração e o recurso, quando cabíveis, interrompem a prescrição até duas vezes.

Art. 134º. – São fatais e improrrogáveis os prazos estabelecidos neste capítulo.

CAPÍTULO IX DO EXERCÍCIO DE MANDATO ELETIVO

Art. 135º. – O funcionário público municipal exercerá o mandato eletivo obedecidas as disposições deste capítulo, no que não colidir com a lei a que devam submeter-se as normas e disposições deste Estatuto.

§ 3º. – Caberá as vantagens do seu cargo ou função, sem prejuízo da remuneração do cargo eletivo e, não havendo compatibilidade, será aplicada a norma do parágrafo anterior.

§ 4º. – Em qualquer caso em que lhe seja exigido o afastamento para o exercício do mandato, o seu tempo será contado para todos os efeitos legais, exceto para promoção por merecimento.

CAPÍTULO X DA DISPONIBILIDADE

Art. 136º. – Extinguindo-se o cargo, o funcionário estável ficará em disponibilidade com provento legal ao vencimento ou remuneração, até seu obrigatório aproveitamento em outro cargo de natureza e vencimento compatíveis com o que ocupava.

Parágrafo único – Restabelecido o cargo, ainda que modificada sua denominação, será obrigatoriamente aproveitado nele o funcionário posto em disponibilidade quando de sua extinção.

Art. 137º. – O funcionário em disponibilidade poderá ser aposentado.

CAPÍTULO XI DA APOSENTADORIA

Art. 138º. – O funcionário será aposentado:

I – compulsoriamente, aos 70 anos de idade, com proventos proporcionais ao tempo de serviço;

II – voluntariamente:

a) aos 35 anos de serviço, se do sexo masculino, e aos 30 anos de serviço se do sexo feminino, com proventos integrais;

b) aos 30 anos de efetivo exercício em funções de magistério, se professor e 25 anos se professora, com proventos integrais;

c) Aos 30 anos de serviço, se homem, e aos 25 se mulher, com proventos proporcionais a esse tempo;

d) aos 65 anos de idade, se homem, e aos 60 anos, se mulher, com proventos proporcionais ao tempo de serviço.

III – por invalidez permanente, sendo os proventos integrais, quando decorrente de acidente em serviço, moléstia profissional ou doença grave, contagiosa ou incurável, especificada no art. 76º., proporcionais nos demais casos.

§ 1º. – a aposentadoria por invalidez será precedida de licença para tratamento de saúde por período não excedente a vinte e quatro meses, salvo quando o laudo médico concluir pela incapacidade definitiva para o serviço público.

§ 2º. – será aposentado o funcionário que após vinte e quatro meses de licença para tratamento de saúde, for considerado inválido para o serviço.

§ 3º. – O prazo para aposentadoria voluntária é de 25 anos para o ex-combatente da Segunda Guerra Mundial que tenha participado efetivamente de operações bélicas da Força Expedicionária Brasileira, da Marinha, da Força Aérea Brasileira, da Marinha Mercante ou da Força do Exército.

§ 4º. – Acidente em serviço é o evento danoso que tiver como causa mediata ou imediata o exercício das atribuições inerentes ao cargo.

§ 5º. – Equipara-se a acidente em serviço a agressão sofrida e não provocada pelo funcionário no exercício de suas atribuições.

§ 6º. – A prova do acidente será feita em processo especial no prazo de oito dias, Prorrogável quando as circunstâncias o exigem, sob pena de suspensão.

§ 7º. – Entende-se por doença profissional a que decorrer das condições do serviço ou de fatos nele ocorridos, devendo o laudo médico estabelecer-lhe a rigorosa caracterização.

Art. 139º. – O funcionário que contar tempo de serviço igual ou superior ao fixado para aposentadoria voluntária ou que se aposentar compulsoriamente, perceberá, como provento de inatividade, as vantagens da comissão ou função gratificada em cujo exercício se achar, desde que o exercício abranja, sem interrupção, os cinco anos anteriores.

§ 1º. – O funcionário fará jus a idêntica vantagem, desde que o exercício do cargo em comissão haja compreendido período de dez anos, consecutivos ou não.

§ 2º. – No caso do parágrafo anterior, quando mais de um cargo ou função tenha sido exercido, serão atribuídas as vantagens do maior nível, desde que lhe corresponda um exercício mínimo de dois anos; fora dessa hipótese, atribuir-se-ão as vantagens do cargo ou função de remuneração imediatamente anterior.

Art. 140º. – Os proventos da aposentadoria serão revistos, na mesma proporção e na mesma data, sempre que se modificar a remuneração dos servidores em atividades, sendo também estendidos aos servidores inativos quaisquer benefícios ou vantagens posteriormente concedidos aos em atividade, inclusive quando decorrentes da transformação ou reclassificação do cargo ou função em que se deu a aposentadoria, na forma da lei.

Art. 141º. – O funcionário aposentado que vier a exercer cargo público em comissão, terá ao retornar à inatividade proventos iguais ao vencimento do cargo em comissão, desde que tenha exercido por mais de dez anos, e conte no total, mais de trinta e cinco anos de serviço público.

Art. 142º. – A aposentadoria dependente de inspeção médica será decretada depois de verificada a impossibilidade de adaptação do funcionário.

Art. 143º. – É automática a aposentadoria compulsória.

Parágrafo único – O retardamento do decreto que declarar a aposentadoria não impedirá que o funcionário se afaste do exercício no dia imediato ao que atingir a idade limite.

TÍTULO IV DO REGIME DISCIPLINAR CAPÍTULO I DA ACUMULAÇÃO

Art. 144º. – é vedada a acumulação remunerada de quaisquer cargos públicos.

Parágrafo único – Quando houver compatibilidade de horários, será permitida a acumulação:

I – de cargo de magistério com o de Juiz;

II – de cargo de magistério com o de promotor;

III – de dois cargos de magistério;

IV – de dois cargos privativos de médico.

Art. 145º. – O funcionário não poderá participar de mais de um órgão de deliberação ativa, nem exercer mais de uma função gratificada remunerada.

Art. 146º. – Salvo o caso de aposentadoria por invalidez, é permitido ao funcionário aposentado exercer cargo em comissão e participar de órgão de deliberação coletiva, desde que seja julgado apto em inspeção de saúde, que precederá sua posse e respeito do disposto no artigo anterior.

Art. 147º. – Não se compreendem na proibição de acumular, nem estão sujeitas a quaisquer limites:

a) a percepção conjunta de pensões civis ou militares;

b) a percepção de pensões com vencimentos ou remuneração;

c) a percepção de pensões com provento de disponibilidade ou aposentadoria;

d) a percepção de proventos quando resultantes de cargos legalmente acumuláveis.

Art. 148º. – Verificada em processo administrativo acumulação proibida, aprovada, a boa fé, o funcionário optará por um dos cargos.

Parágrafo único – Provada a má fé, perderá também o cargo que exercia há mais tempo restituirá o que tiver percebido indevidamente.

CAPÍTULO II DOS DEVERES

IV – urbanidade;

V – lealdade às instituições constitucionais e administrativa a que servir:

VI – observância das normas legais e regulamentares;

VII – obediência as ordens superiores, exceto quando manifestamente ilegais;

VIII – levar ao conhecimento da autoridade superior irregularidade de que tiver ciência em razão do cargo;

IV – zelar pela economia e conservação do material que lhe for confiado;

X – providenciar para que esteja sempre em ordem no assentamento individual a sua declaração de família;

XI – atender prontamente:

a) às requisições para a defesa da Fazenda Pública Municipal;

b) a expedição das certidões requeridas para a defesa de direito.

Mas não termina aqui a tarefa epistemológica da filosofia da educação. Com efeito, vimos há pouco que a experiência da subjetividade é também o lugar privilegiado da ilusão e do falseamento da realidade. Sem dúvida, a consciência emergiu como equipamento mais refinado que instrumentalizou o homem para prover, com maior flexibilidade, os meios de sua existência material. Mas ao se voltar para a realidade no desempenho concreto dessa finalidade, ela pode projetar uma objetividade não-real. E o processo de alienação que a espreita a cada instante na sua relação com o mundo objetivo. Este é o outro lado da subjetividade, o reverso da medalha. Em sua atividade subjetiva, a consciência acaba criando uma objetividade apenas projetada, imaginada, ideada e não-real. Ocorre que a consciência humana é extremamente frágil e facilmente dominável pelo poder que atravessa as relações sociais. Eis então o funcionamento ideológico da atividade subjetiva: o próprio conhecimento passa a ser mais um instrumento de dominação que alguns homens exercem sobre outros. A consciência, alienada em relação à realidade objetiva, constrói conteúdos representativos e avaliativos que são apresentados como verdadeiros e válidos quando, de fato são puramente ideológicos, ou seja, estão escamoteando as condições reais com vista a fazer passar por verdadeira uma concepção falsa, mas apta a sustentar determinadas relações de dominação presentes na sociedade. Com efeito, é para legitimar determinadas relações de poder que a consciência elabora como objetivas, como universais e como necessárias, algumas representações que na realidade social efetiva, referem-se apenas a interesses particulares de determinados grupos sociais.

Ora todas as atividades ligadas à educação, sejam elas teóricas ou práticas, podem se envolver, e historicamente se envolveram, nesse processo ideológico. De um lado enquanto derivadas da atuação da consciência, podem estar incorporando suas representações falseadas e falseadoras; de outro lado, enquanto vinculadas à prática social, podem estar ocultando relações de dominação e situações de alienação. A educação não é mais vista hoje como o lugar da neutralidade e da inocência: ao contrário, ela é um dos lugares mais privilegiados da ideologia e da inculcação ideológica, refletindo sua íntima vinculação ao processo social em suas relações de dominação política e de exploração econômica.

Assim, qualquer tentativa de intencionalização do social através da educação pressupõe necessariamente um trabalho contínuo de denúncia, de crítica e de superação do “discurso” ideológico que se incorpora ao discurso pedagógico. É então tarefa da filosofia da educação desvelar criticamente a “repercussão” ideológica da educação: só assim a educação poderá se constituir em projeto que esteja em condições de contribuir para a transformação da sociedade.

Deste ponto de vista, a consciência filosófica é a mediação para uma contínua e alenta vigilância contra as artimanhas do saber e do poder, montadas no íntimo do processo educacional.

A contribuição que a filosofia dá à educação se traduz e se concretiza nessas três frentes que, na realidade, se integram e se complementam. Entendo que apesar dos desvios e tropeços pelos quais passou na história da cultura ocidental, a filosofia, enquanto filosofia da educação, sempre procurou efetivar essa contribuição, na medida em que sempre se propôs como esforço de exploração e de busca dos fundamentos. Mesmo quando acreditou tê-los encontrados nas essências idealizadas ou nas regularidades da natureza! E ela poderá continuar contribuindo se entender que esses fundamentos têm a ver com o sentido do existir do homem em sua totalidade trançada na realidade histórico-social.¹

Concepções de escola

Em suas obras, Dermeval Saviani apresenta a escola como o local que deve servir aos interesses populares garantindo a todos um bom ensino e saberes básicos que se reflitam na vida dos alunos preparando-os para a vida adulta. Em sua obra *Escola e Democracia* (1987), o autor trata das teorias da educação e seus problemas, explanando que a marginalização da criança pela escola se dá porque ela não tem acesso a esta, enquanto que a marginalidade é a condição da criança excluída. Saviani avalia esses processos, explicando que ambos são prejudiciais ao desenvolvimento da sociedade, trazendo inúmeros problemas, muitas vezes de difícil solução, e conclui que a harmonia e a integração entre os envolvidos na educação – esferas política, social e administração da escola podem evitar a marginalidade, intensificando os esforços educativos em prol da melhoria de vida no âmbito individual e coletivo.

Através da interação do professor e da participação ativa do aluno a escola deve possibilitar a aquisição de conteúdos – trabalhar a realidade do aluno em sala de aula, para que ele tenha discernimento e poder de analisar sua realidade de uma maneira crítica -, e a socialização do educando para que tenha uma participação organizada na democratização da sociedade, mas Saviani alerta para a responsabilidade do poder público, representante da política na localidade, que é a responsável pela criação e avaliação de projetos no âmbito das escolas do estado e município, uma vez que este é o responsável pelas políticas públicas para melhoria do ensino, visando a integração entre o aluno e a escola. A escola é valorizada como instrumento de apropriação do saber e pode contribuir para eliminar a seletividade e exclusão social, e é este fator que deve ser levado em consideração, a fim de erradicar as gritantes disparidades de níveis escolares, evasão escolar e marginalização.

De fato, a escola é o local que prepara a criança, futuro cidadão, para a vida, e deve transmitir valores éticos e morais aos estudantes, e para que cumpra com seu papel deve acolher os alunos com empenho para, verdadeiramente transformar suas vidas.

Concepções de Educação

Concepção Tradicionalista da Educação

1. ORIGEM HISTÓRICA - Desde o poder aristocrático antigo e feudal. Buscou inspiração nas tradições pedagógicas antigas e cristãs. Predominou até fins do século XIX. Foi elitista, pois apenas o clero e a nobreza tinham acesso aos estudos.

2. CONCEITO DE HOMEM - O homem é um ser originalmente corrompido (pecado original). O homem deve submeter-se aos valores e aos dogmas universais e eternos. As regras de vida para o homem já forma estabelecidas definitivamente (num mundo “superior”, externo ao homem).

3. IDEAL DE HOMEM - É o homem **sábio** (= instruído, que detém o saber, o conhecimento geral, apresenta correção no falar e escrever, e fluência na oratória) e o homem **virtuoso** (= disciplinado). A Educação Tradicionalista supervaloriza a formação **intelectual**, a organização lógica do pensamento e a formação **moral**.

4. EDUCAÇÃO - Tem como função: corrigir a natureza corrompida do homem, exigindo dele o esforço, disciplina rigorosa, através de vigilância constante. A Educação deve ligar o homem ao “mundo superior” que é o seu destino final, e destruir o que prende o homem à sua existência terrestre.

5. DISCIPLINA - Significa domínio de si mesmo, controle emocional e corporal. Predominam os incentivos extrínsecos: prêmios e castigos. A **Escola** é um meio fechado que prepara o educando.

6. EDUCADOR - É aquele que já se disciplinou, conseguiu corrigir sua natureza corrompida e já detém o saber. Tem seu saber reconhecido e sua autoridade garantida. Ele é o centro da decisão do processo educativo.

¹ Fonte: www.emaberto.inep.gov.br - Texto adaptado de Antônio Joaquim Severino

7. RELACIONAMENTO INTER-PESSOAL. - A disposição na sala de aula, um atrás do outro, reduz ao mínimo as possibilidades de comunicação direta entre as pessoas. É cada um só com o mestre. A relação professor-aluno é de obediência ao mestre. Incentiva a competição. É preciso ser o melhor. O outro é um concorrente.

8. O CONTEÚDO - Ênfase no passado, ao já feito, aos conteúdos prontos, ao saber já instituído. O futuro é reprodução do passado. O saber é enciclopédico e é preciso conhecer e praticar as leis morais.

9. PROCEDIMENTOS PEDAGÓGICOS - O conteúdo é apresentado de forma acabada, há ênfase na quantidade de informação dada e memorizada. O aluno ouve informações gerais nas situações particulares.

Concepção Liberalista Da Educação

1. ORIGEM HISTÓRICA - A concepção liberalista da Educação foi se constituindo ao longo da História em reação à concepção Tradicionalista, seus primeiros indícios podem se reportar ao Renascimento(séc. XV - XVI); prosseguindo com a instalação do poder burguês liberalista (séc. XVIII) e culminando com a emergência da chamada Escola Nova”(início do séc. XX) e com a divulgação dos pressupostos da Psicologia Humanista (1950).

2. PRESSUPOSTO BÁSICO . da concepção liberalista da Educação. Referências para vida do homem não podem ser os valores pré-dados por fontes supra-humanas, exteriores ao homem. A Educação (como toda a vida social) deve se basear nos próprios homens, como eles são concretamente. O homem pode buscar em si próprio o sentido da sua vida e as normas para a sua vida.

3. CONCEPÇÃO DE HOMEM - O homem é naturalmente **bom**, mas ele pode ser corrompido na vida social. O homem é um ser livre, capaz de decidir, escolher com responsabilidade e buscar seu crescimento pessoal.

4. CONCEITO DE INFÂNCIA - A criança é **inocente**. A criança está mais perto da verdadeira humanidade. É preciso **protegê-la, isolá-la**, do contato com a sociedade adulta e não ter pressa de transformar a criança em adulto. O importante não é preparar para a vida futura apenas, mas vivenciar intensamente a infância.

5. IDEAL DE HOMEM . É a pessoa livre, espontânea, de iniciativa, criativa, auto-determinada e responsável. Enfim, auto-realizada.

6. A FUNÇÃO DA EDUCAÇÃO - A função da Educação é possibilitar condições para a atualização e uso pleno das potencialidades pessoais em direção ao auto-conhecimento e auto-realização pessoal. A Educação não deve destruir o homem concreto e sim apoiar-se neste ser concreto. Não deve ir contra o homem para formar o homem. A Educação deve realizar-se a partir da própria vida e experiência do educando, apoiar-se nas necessidades e interesses naturais, expectativas do educando, e contribuir para seu desenvolvimento pessoal. Os três princípios básicos da Educação liberalista: **liberdade, subjetividade, atividade**.

7. EDUCADOR - Deve **abster-se** de intervir no processo do desenvolvimento do educando. Deve ser elemento **facilitador** desse desenvolvimento. Essa concepção enfatiza as atividades do mestre: **compreensão , empatia (perceber o ponto de referência interno do outro), carinho, atenção, aceitação, permissividade, autenticidade, confiança no ser humano**.

8. DISCIPLINA - As regras disciplinares são discutidas por todos os educandos e assumidas por eles com **liberdade e responsabilidade**. Essas regras são o limite real para o clima de permissividade. O **trabalho ativo** e interessado substitui a disciplina rígida.

9. RELACIONAMENTO INTER-PESSOAL - A relação privilegiada é do grupo de educandos que **cooperam, decidem, se expressam**. Enfatiza as relações **inter-pessoais**, busca dar espaço para as **emoções, sentimentos, afetos**, fatos imprevistos emergentes no aqui-agora do encontro grupal. Permite o **pensamento divergente, a pluralidade de opções, respostas mais personalizadas. É centrada no estudante**.

10. ESCOLA - É um meio **fechado**, se possível especialmente **distanciado da vida social para proteger o educando**. A escola torna-se uma mini-sociedade ideal onde o educando pode agir com liberdade, espontaneidade, alegria.

11. CONTEÚDO - As crianças podem ordenar o conhecimento conforme os seus interesses. Evita-se mostrar o mundo “**mau**”aos educandos. O mundo é apresentado de modo **idealizado, bonito, “colorido”**.

12. PROCEDIMENTO PEDAGÓGICO - Enfatiza a **técnica de descoberta, o método indutivo (do particular ao geral)**. Defende **técnicas globalizantes** que garantam o sentido, a compreensão, a inter-relação e sequenciação do conteúdo. Utiliza técnicas variadas: **música, dança, expressão corporal, dramatização, pesquisa, solução de problemas, discussões grupais, dinâmica grupais, trabalho prático**. Muito som, luz, cor e movimento, supõe a aprendizagem como processo intrínseco que requer elaboração interna do aprendiz. **Aprender a aprender** é mais fundamental do que **acumular** grandes quantidades de conteúdos, permite a variedade e manipulação efetiva de materiais didáticos pelos educandos. Ênfase no **jogo, descontração, prazer**. Enfatiza **avaliação qualitativa, a auto-avaliação, a discussão de critérios e avaliação com os educandos**.

13. RELAÇÃO EDUCAÇÃO-SOCIEDADE - A concepção liberalista de Educação é coerente com o moderno **capitalismo** que propõe a livre iniciativa individual, adaptação dos trabalhadores a situações mutáveis, concepção de Educação é **convivente** com o sistema capitalista de sociedade porque:

1. Contribui com a manutenção da estrutura de classes sociais , quando realiza a elitização do saber, de dois modos: **a)** organizando o ensino de modo a desfavorecer o prosseguimento da escolarização dos mais pobres: o mundo da escola é o mundo burguês no visual, na linguagem, nos meios, nos fins. A escola vai selecionando os mais “capazes”. Os outros vão sutilmente se mantendo nas baixas camadas de escolaridade. A pirâmide escolar também contribui, portanto, com a reprodução contínua da pirâmide social . **b)**

2. Inculca a concepção burguesa de mundo, de modo predominante, divulgando sua ideologia através do discurso explícito e implícito (na fala das autoridades, nos textos de leitura, nas atitudes manifestas). Veicula conteúdos idealizadores da realidade, **omitindo questionamentos críticos desveladores do social real**.

3. Seu projeto de mudança social é reformista e acredita na mudança social sem conflito, não levando em consideração as contradições reais geradas pelo poder burguês. Quando fala em mudança social, acredita que esta se processa das **partes para o todo: mudam as pessoas - as instituições - a sociedade**.

14. CONTRADIÇÃO BÁSICA - da concepção liberalista de Educação: Ao contestar o autoritarismo, a opressão e ressaltar a livre expressão e os direitos do ser humano, a Educação Liberalista abre espaço para que seja possível inclusive a ultrapassagem de si própria em sua nova pedagogia que rejeita os seus pressupostos ideológicos e construa outros pressupostos com nova concepção de mundo, de sociedade, de homem. O liberalismo pedagógico torna possível esta ultrapassagem, mas não a realiza.

Concepção Técnico-Burocrática Da Educação

1. ORIGEM HISTÓRICA - Esta concepção é também conhecida como concepção TECNICISTA. . Penetrou nos meios educacionais a partir dos meados do séc. XX (1950) com o avanço dos modelos de organização EMPRESARIAL .Representa a introdução do modelo capitalista empresarial na escola.

2. CONCEPÇÃO DE HOMEM - É um ser condicionado pelo meio físico-social.

3. IDEAL DE HOMEM - É o homem produtivo e adaptado à sociedade.

O professor que deseja realizar uma boa atuação docente sabe que deve participar, elaborar e organizar planos em diferentes níveis de complexidade para atender, em classe, seus alunos. Pelo envolvimento no processo ensino-aprendizagem, ele deve estimular a participação do aluno, a fim de que este possa, realmente, efetuar uma aprendizagem tão significativa quanto o permitam suas possibilidades e necessidades.

O planejamento, neste caso, envolve a previsão de resultados desejáveis, assim como também os meios necessários para os alcançar. A responsabilidade do mestre é imensa. Grande parte da eficácia de seu ensino depende da organicidade, coerência e flexibilidade de seu planejamento.

O planejamento de ensino é que vai nortear o trabalho do professor e é sobre ele que far-se-á uma reflexão maior neste texto.

Fases do planejamento de ensino e sua importância no processo de ensino-aprendizagem

O planejamento faz parte de um processo constante através do qual a preparação, a realização e o acompanhamento estão intimamente ligados. Quando se revisa uma ação realizada, prepara-se uma nova ação num processo contínuo e sem cortes. No caso do planejamento de ensino, uma previsão bem-feita do que será realizado em classe, melhora muito o aprendizado dos alunos e aperfeiçoa a prática pedagógica do professor. Por isso é que o planejamento deve estar “recheado” de intenções e objetivos, para que não se torne um ato meramente burocrático, como acontece em muitas escolas. A maneira de se planejar não deve ser mecânica, repetitiva, pelo contrário, na realização do planejamento devem ser considerados, combinados entre si, os seguintes aspectos:

1) Considerar os alunos não como uma turma homogênea, mas a forma singular de apreender de cada um, seu processo, suas hipóteses, suas perguntas a partir do que já aprenderam e a partir das suas histórias;

2) Considerar o que é importante e significativo para aquela turma. Ter claro onde se quer chegar, que recorte deve ser feito na História para escolher temáticas e que atividades deverão ser implementadas, considerando os interesses do grupo como um todo.

Para considerar os conhecimentos dos alunos é necessário propor situações em que possam mostrar os seus conhecimentos, suas hipóteses durante as atividades implementadas, para que assim forneçam pistas para a continuidade do trabalho e para o planejamento das ações futuras.

É preciso pensar constantemente para quem serve o planejamento, o que se está planejando e para quem vão servir as suas ações.

Algumas indagações auxiliam quando se está construindo um planejamento. Seguem alguns exemplos:

- *O que pretende-se fazer, por quê e para quem?*
- *Que objetivos pretendem-se alcançar?*
- *Que meios/estratégias são utilizados para alcançar tais objetivos?*
- *Quanto tempo será necessário para alcançar os objetivos?*
- *Como avaliar se os resultados estão sendo alcançados?*

É a partir destas perguntas e respectivas respostas que são determinadas algumas fases dentro do planejamento:

- *Diagnóstico da realidade;*
- *Definição do tema e Fase de preparação;*
- *Avaliação.*

Dentro desta perspectiva, Planejar é: elaborar – decidir que tipo de sociedade e de homem se quer e que tipo de ação educacional é necessária para isso; verificar a que distância se está deste tipo de ação e até que ponto se está contribuindo para o resultado final que se pretende; propor uma série orgânica de ações para diminuir essa distância e para contribuir mais para o resultado final estabelecido; executar – agir em conformidade com o que foi proposto; e avaliar – revisar sempre cada um desses momentos e cada uma das ações, bem como cada um dos documentos deles derivados” (GAN-DIN, 2005, p.23).

Fases do Planejamento

Diagnóstico da Realidade:

Para que o professor possa planejar suas aulas, a fim de atender as necessidades dos seus alunos, a primeira atitude a fazer, é “sondar o ambiente”. O médico antes de dizer com certeza o que seu paciente tem, examina-o, fazendo um “diagnóstico” do seu problema. E, da mesma forma, deve acontecer com a prática de ensino: o professor deve fazer uma sondagem sobre a realidade que se encontram os seus alunos, qual é o nível de aprendizagem em que estão e quais as dificuldades existentes. Antes de começar o seu trabalho, o professor deve considerar, segundo Turra et alii, alguns aspectos, tais como:

- as reais possibilidades do seu grupo de alunos, a fim de melhor orientar suas realizações e sua integração à comunidade;
- a realidade de cada aluno em particular, objetivando oferecer condições para o desenvolvimento harmônico de cada um, satisfazendo exigências e necessidades biopsicossociais;
- os pontos de referência comuns, envolvendo o ambiente escolar e o ambiente comunitário;
- suas próprias condições, não só como pessoa, mas como profissional responsável pela orientação adequada do trabalho escolar.

A partir da análise da realidade, o professor tem condições de elaborar seu plano de ensino, fundamentado em fatos reais e significativos dentro do contexto escolar.

Definição do tema e preparação:

Feito um diagnóstico da realidade, o professor pode iniciar o seu trabalho a partir de um tema, que tanto pode ser escolhido pelo professor, através do julgamento da necessidade de aplicação do mesmo, ou decidido juntamente com os alunos, a partir do interesse deles. Planejar dentro de uma temática, denota uma preocupação em não fragmentar os conhecimentos, tornando-os mais significativos.

Na fase de preparação do planejamento são previstos todos os passos que farão parte da execução do trabalho, a fim de alcançar a concretização e o desenvolvimento dos objetivos propostos, a partir da análise do contexto da realidade. Em outras palavras, pode-se dizer que esta é a fase da decisão e da concretização das ideias.

A tomada de decisão é que respalda a construção do futuro segundo uma visão daquilo que se espera obter [...] A tomada de decisão corresponde, antes de tudo, ao estabelecimento de um compromisso de ação sem a qual o que se espera não se converterá em realidade. Cabe ressaltar que esse compromisso será tanto mais sólido, quanto mais seja fundamentado em uma visão crítica da realidade na qual nos incluímos. A tomada de decisão implica, portanto, nossa objetiva e determinada ação para tornar concretas as situações vislumbradas no plano das ideias.

Nesta fase, ainda, serão determinados, primeiramente os objetivos gerais e, em seguida, os objetivos específicos. Também são selecionados e organizados os conteúdos, os procedimentos de ensino, as estratégias a serem utilizadas, bem como os recursos, sejam eles materiais e/ou humanos.

Avaliação

É por meio da avaliação que, segundo Lück, poder-se-á:

a) demonstrar que a ação produz alguma diferença quanto ao desenvolvimento dos alunos;

b) promover o aprimoramento da ação como consequência de sugestões resultantes da avaliação. Além disso, toda avaliação deve estar intimamente ligada ao processo de preparação do planejamento, principalmente com seus objetivos. Não se espera que a avaliação seja simplesmente um resultado final, mas acima de tudo, seja analisada durante todo o processo; é por isso que se deve planejar todas as ações antes de iniciá-las, definindo cada objetivo em termos dos resultados que se esperam alcançar, e que de fato possa ser atingível pelo aluno. As atividades devem ser coerentes com os objetivos propostos, para facilitar o processo avaliativo e devem ser elaborados instrumentos e estratégias apropriadas para a verificação dos resultados.

A avaliação é algo mais complexo ainda, pois está ligada à prática do professor, o que faz com que aumente a responsabilidade em bem planejar. Dalmás fala sobre avaliação dizendo que:

Assumindo conscientemente a avaliação, vive-se um processo de ação-reflexão-ação. Em outras palavras, parte-se do planejamento para agir na realidade sobre a qual se planejou, analisam-se os resultados, corrige-se o planejado e retorna-se à ação para posteriormente ser esta novamente avaliada.

Como se pode perceber, a avaliação só vem auxiliar o planejamento de ensino, pois é através dela que se percebem os progressos dos alunos, descobrem-se os aspectos positivos e negativos que surgem durante o processo e busca-se, através dela, uma constante melhoria na elaboração do planejamento, melhorando consequentemente a prática do professor e a aprendizagem do aluno. Portanto, ela passa a ser um “norte” na prática docente, pois, “faz com que o grupo ou pessoa localize, confronte os resultados e determine a continuidade do processo, com ou sem modificações no conteúdo ou na programação”.

Importância do planejamento no processo de ensino-aprendizagem

Nos últimos anos, a questão de como se ensina tem se deslocado para a questão de como se aprende. Frequentemente ouvia-se por parte dos professores, a seguinte expressão: “ensinei bem de acordo com o planejado, o aluno é que não aprendeu”. Esta expressão era muito comum na época da corrente tecnicista, em que se privilegiava o ensino. Mas quando, ao passar do tempo, foi-se refletindo sobre a questão da construção do conhecimento, o questionamento foi maior, no sentido da preocupação com a aprendizagem.

No entanto, não se quer dizer aqui que só se deve pensar na questão do aprendizado. Se realmente há a preocupação com a aprendizagem, deve-se questionar se a forma como se planeja tem em mente também o ensino, ou seja, deve haver uma correlação entre ensino-aprendizagem.

A aprendizagem na atualidade é entendida dentro de uma visão construtivista como um resultado do esforço de encontrar significado ao que se está aprendendo. E esse esforço é obtido através da construção do conhecimento que acontece com a assimilação, a acomodação dos conteúdos e que são relacionados com antigos conhecimentos que constantemente vão sendo reformulados e/ou “reesquematizados” na mente humana.

Numa perspectiva construtivista, há que se levar em conta os conhecimentos prévios dos alunos, a aprendizagem a partir da necessidade, do conflito, da inquietação e do desequilíbrio tão falado na teoria de Piaget. E é aí que o professor, como mediador

do processo de ensino-aprendizagem, precisa definir objetivos e os rumos da ação pedagógica, responsabilizando-se pela qualidade do ensino.

Essa forma de planejar considera a processualidade da aprendizagem cujo avanço no processo se dá a partir de desafios e problematizações. Para tanto, é necessário, além de considerar os conhecimentos prévios, compreender o seu pensamento sobre as questões propostas em sala de aula.

O ato de aprender acontece quando o indivíduo atualiza seus esquemas de conhecimento, quando os compara com o que é novo, quando estabelece relações entre o que está aprendendo com o que já sabe. E, isso exige que o professor proponha atividades que instiguem a curiosidade, o questionamento e a reflexão frente aos conteúdos. Além disso, ao propiciar essas condições, ele exerce um papel ativo de mediador no processo de aprendizagem do aluno, intervindo pedagogicamente na construção que o mesmo realiza.

Para que de fato, isso aconteça, o professor deve usar o planejamento como ferramenta básica e eficaz, a fim de fazer suas intervenções na aprendizagem do aluno. É através do planejamento que são definidos e articulados os conteúdos, objetivos e metodologias são propostas e maneiras eficazes de avaliar são definidas. O planejamento de ensino, portanto, é de suma importância para uma prática eficaz e consequentemente para a concretização dessa prática, que acontece com a aprendizagem do aluno.

Se de fato o objetivo do professor é que o aluno aprenda, através de uma boa intervenção de ensino, planejar aulas é um compromisso com a qualidade de suas ações e a garantia do cumprimento de seus objetivos.

Referência:

KLOSOWSKI, S. S.; REALI, K. M. *Planejamento de Ensino como Ferramenta Básica do Processo Ensino-Aprendizagem*. UNICENTRO - Revista Eletrônica Lato Sensu, 2008.

Planejando as aulas

Planejar as atividades é o meio pelo qual se procura otimizar o tempo e garantir os objetivos que se pretende atingir. Na área da educação o planejamento adquire fundamental importância uma vez que se tem como intenção maior o processo de aprendizagem dos educandos. Nesse sentido é preciso seguir às seguintes perguntas:

- . quais os objetivos de aprendizagem que se pretende alcançar?
- . em quanto tempo é preciso para executar as atividades de ensino?
- . de que modo, ou como, executar as atividades de ensino?
- . quais recursos didáticos serão necessários?
- . o que e como analisar o processo de ensino e de aprendizagem a fim de avaliar se os objetivos estão sendo alcançados?

As perguntas acima circulam o trabalho docente em todas as etapas do planejamento do processo de ensino. O planejamento se dá por várias formas. Entre elas destacamos o plano de ensino e o plano de aula.

Os termos planejamento de ensino e plano de ensino são tomados, normalmente, na linguagem corrente da escola, como sinônimos. No entanto, eles não querem dizer a mesma coisa. O planejamento de ensino é o processo que envolve “a atuação concreta dos educadores no cotidiano do seu trabalho pedagógico, envolvendo todas as suas ações e situações, o tempo todo, envolvendo a permanente interação entre os educadores e entre os próprios educandos” (Fusari, 1989, p.10). Assim, ele requer o conhecimento