



ALTO PARAÍSO DE GOIAS-GO

PREFEITURA MUNICIPAL DE ALTO PARAÍSO
DE GOIÁS DO ESTADO DE GOIÁS

Técnico em Enfermagem

**EDITAL Nº 1, DE 19 DE
SETEMBRO DE 2022**

CÓD: SL-150ST-22
7908433228028

Como passar em um concurso público?

Todos nós sabemos que é um grande desafio ser aprovado em concurso público, dessa maneira é muito importante o concurseiro estar focado e determinado em seus estudos e na sua preparação. É verdade que não existe uma fórmula mágica ou uma regra de como estudar para concursos públicos, é importante cada pessoa encontrar a melhor maneira para estar otimizando sua preparação.

Algumas dicas podem sempre ajudar a elevar o nível dos estudos, criando uma motivação para estudar. Pensando nisso, a Solução preparou esta introdução com algumas dicas que irão fazer toda a diferença na sua preparação.

Então mãos à obra!

- Esteja focado em seu objetivo: É de extrema importância você estar focado em seu objetivo: a aprovação no concurso. Você vai ter que colocar em sua mente que sua prioridade é dedicar-se para a realização de seu sonho;
- Não saia atirando para todos os lados: Procure dar atenção a um concurso de cada vez, a dificuldade é muito maior quando você tenta focar em vários certames, pois as matérias das diversas áreas são diferentes. Desta forma, é importante que você defina uma área e especializando-se nela. Se for possível realize todos os concursos que saírem que englobe a mesma área;
- Defina um local, dias e horários para estudar: Uma maneira de organizar seus estudos é transformando isso em um hábito, determinado um local, os horários e dias específicos para estudar cada disciplina que irá compor o concurso. O local de estudo não pode ter uma distração com interrupções constantes, é preciso ter concentração total;
- Organização: Como dissemos anteriormente, é preciso evitar qualquer distração, suas horas de estudos são inegociáveis. É praticamente impossível passar em um concurso público se você não for uma pessoa organizada, é importante ter uma planilha contendo sua rotina diária de atividades definindo o melhor horário de estudo;
- Método de estudo: Um grande aliado para facilitar seus estudos, são os resumos. Isso irá te ajudar na hora da revisão sobre o assunto estudado. É fundamental que você inicie seus estudos antes mesmo de sair o edital, buscando editais de concursos anteriores. Busque refazer a provas dos concursos anteriores, isso irá te ajudar na preparação.
- Invista nos materiais: É essencial que você tenha um bom material voltado para concursos públicos, completo e atualizado. Esses materiais devem trazer toda a teoria do edital de uma forma didática e esquematizada, contendo exercícios para praticar. Quanto mais exercícios você realizar, melhor será sua preparação para realizar a prova do certame;
- Cuide de sua preparação: Não são só os estudos que são importantes na sua preparação, evite perder sono, isso te deixará com uma menor energia e um cérebro cansado. É preciso que você tenha uma boa noite de sono. Outro fator importante na sua preparação, é tirar ao menos 1 (um) dia na semana para descanso e lazer, renovando as energias e evitando o estresse.

A motivação é a chave do sucesso na vida dos concurseiros. Compreendemos que nem sempre é fácil, e às vezes bate aquele desânimo com vários fatores ao nosso redor. Porém tenha garra ao focar na sua aprovação no concurso público dos seus sonhos.

Como dissemos no começo, não existe uma fórmula mágica, um método infalível. O que realmente existe é a sua garra, sua dedicação e motivação para realizar o seu grande sonho de ser aprovado no concurso público. Acredite em você e no seu potencial.

A Solução tem ajudado, há mais de 36 anos, quem quer vencer a batalha do concurso público. **Vamos juntos!**

Língua Portuguesa

1. Interpretação de texto	7
2. Sinônimos e antônimos	20
3. Ortografia oficial	21
4. Pontuação	22
5. Substantivo e adjetivo: flexão de gênero, número e grau. Verbos: regulares, irregulares e auxiliares. Emprego de preposições e conjunções	23
6. Concordância: verbal e nominal	28
7. Emprego de pronomes	29

Noções da Administração Pública Municipal

1. Lei Municipal nº 299/90 (Dispõe sobre a Lei Orgânica do Município de Alto Paraíso de Goiás)	33
2. Lei Municipal nº 322/1991 (Dispõe sobre o Estatuto dos Servidores Públicos do Município de Alto Paraíso de Goiás)	54

Raciocínio Lógico

1. Operações, propriedades e aplicações (soma, subtração, multiplicação, divisão). Conjuntos numéricos (números naturais, inteiros, racionais e reais) e operações com conjuntos	71
2. Princípios de contagem e probabilidade. Arranjos e permutações. Combinações	79
3. Razões e proporções (grandezas diretamente proporcionais, grandezas inversamente proporcionais	81
4. Porcentagem	83
5. Regras de três simples	84
6. Equações e inequações	84
7. Sistemas de medidas. Volumes	88

Realidade Étnica, Social, Histórica, Geográfica, Cultura, Política e Econômica do Estado de Goiás e do Brasil

1. Formação econômica de Goiás: a mineração no século XVIII, a agropecuária nos séculos XIX e XX, a estrada de ferro e a modernização da economia goiana, as transformações econômicas com a construção de Goiânia e Brasília, industrialização, infraestrutura e planejamento	95
2. Modernização da agricultura e urbanização do território goiano	97
3. A população goiana: povoamento, movimentos migratórios e densidade demográfica	101
4. Economia goiana: industrialização e infraestrutura de transportes e comunicação	107
5. As regiões goianas e as desigualdades regionais	111
6. Aspectos físicos do território goiano: vegetação, hidrografia, clima e relevo	115
7. Aspectos da história política de Goiás: a independência em Goiás, o Coronelismo na República Velha, as oligarquias, a Revolução de 1930, a administração política de 1930 até os dias atuais	117
8. Aspectos da História Social de Goiás: o povoamento branco, os grupos indígenas, a escravidão e cultura negra, os movimentos sociais no campo e a cultura popular	122
9. Atualidades econômicas, políticas e sociais do Brasil, especialmente do Estado de Goiás	126

Conhecimentos Específicos Técnico em enfermagem

1. Assistência de Enfermagem ao paciente adulto e pediátrico. Organização e limpeza da Unidade do paciente. Cuidados de enfermagem na instalação e/ou manutenção de: monitorização não invasiva, drenos, catéteres e sondas vesical, nasogástrica ou nasoentérica, acesso venoso periférico e central, oxigenioterapia, oximetria de pulso. Cuidados com o paciente com fixador externo. Hidratação e dietas por via oral ou por sonda. Medidas de higiene e conforto	133
2. Limpeza e desinfecção de materiais equipamentos. Prevenção e Controle de infecção hospitalar	154
3. Registros de enfermagem	160
4. Cuidados com o paciente crítico em ventilação mecânica	175
5. Controle de eliminações e ingesta	178
6. Cuidados na administração de medicamentos e soluções vasoativas, trombolíticas, analgesia, sedação e antibioticoterapia. Cálculos de medicamentos e gotejamento de soro	179
7. Assistência de enfermagem aos pacientes clínicos: com insuficiência respiratória, dor pré-cordial, arritmias cardíacas, síncope, crise convulsiva, crise hipertensiva, hipertermia, dor abdominal, hemoptise, hematemese, hiperglicemia, hipoglicemia, distúrbios hidroeletrólíticos, hemiplegia, hemiparesia	188
8. Assistência de enfermagem na emergência pediátrica clínica	195
9. Emergências Psiquiátricas	196
10. Emergências Obstétricas. Acidentes com animais peçonhentos. Intoxicações agudas, intoxicações por álcool e drogas	213
11. Doenças Transmissíveis de notificação compulsória tais como: meningite, tuberculose, varicela, sarampo, rubéola, leptospirose e dengue - identificação e cuidados de enfermagem	257
12. A mulher e a saúde ginecológica: controle e prevenção do câncer de mama e cérvico-uterino	279
13. Prevenção e controle de: DST / AIDS	281
14. Influenza	282
15. Febre Chikungunya	283
16. Zika vírus	284
17. Coronavírus (COVID-19)	284
18. Atuação da Enfermagem nas ações educativas de Planejamento Familiar	285
19. Assistência de Enfermagem no Pré-natal, Parto, Puerpério	287
20. Programa nacional de imunização	308
21. Sistema Único de Saúde – SUS: princípios, diretrizes	320

LÍNGUA PORTUGUESA

INTERPRETAÇÃO DE TEXTO

Compreensão e interpretação de textos

Chegamos, agora, em um ponto muito importante para todo o seu estudo: a interpretação de textos. Desenvolver essa habilidade é essencial e pode ser um diferencial para a realização de uma boa prova de qualquer área do conhecimento.

Mas você sabe a diferença entre compreensão e interpretação?

A **compreensão** é quando você entende o que o texto diz de forma explícita, aquilo que está na superfície do texto.

Quando Jorge fumava, ele era infeliz.

Por meio dessa frase, podemos entender que houve um tempo que Jorge era infeliz, devido ao cigarro.

A **interpretação** é quando você entende o que está implícito, nas entrelinhas, aquilo que está de modo mais profundo no texto ou que faça com que você realize inferências.

Quando Jorge fumava, ele era infeliz.

Já compreendemos que Jorge era infeliz quando fumava, mas podemos interpretar que Jorge parou de fumar e que agora é feliz.

Percebeu a diferença?

Tipos de Linguagem

Existem três tipos de linguagem que precisamos saber para que facilite a interpretação de textos.

• **Linguagem Verbal** é aquela que utiliza somente palavras. Ela pode ser escrita ou oral.

É PROIBIDO
FUMAR
NESTE
LOCAL

• **Linguagem não-verbal** é aquela que utiliza somente imagens, fotos, gestos... não há presença de nenhuma palavra.



• **Linguagem Mista (ou híbrida)** é aquele que utiliza tanto as palavras quanto as imagens. Ou seja, é a junção da linguagem verbal com a não-verbal.



PROIBIDO FUMAR

Além de saber desses conceitos, é importante sabermos identificar quando um texto é baseado em outro. O nome que damos a este processo é intertextualidade.

Interpretação de Texto

Interpretar um texto quer dizer dar sentido, inferir, chegar a uma conclusão do que se lê. A interpretação é muito ligada ao subentendido. Sendo assim, ela trabalha com o que se pode deduzir de um texto.

A interpretação implica a mobilização dos conhecimentos prévios que cada pessoa possui antes da leitura de um determinado texto, pressupõe que a aquisição do novo conteúdo lido estabeleça uma relação com a informação já possuída, o que leva ao crescimento do conhecimento do leitor, e espera que haja uma apreciação pessoal e crítica sobre a análise do novo conteúdo lido, afetando de alguma forma o leitor.

Sendo assim, podemos dizer que existem diferentes tipos de leitura: uma leitura prévia, uma leitura seletiva, uma leitura analítica e, por fim, uma leitura interpretativa.

É muito importante que você:

- Assista os mais diferenciados jornais sobre a sua cidade, estado, país e mundo;
- Se possível, procure por jornais escritos para saber de notícias (e também da estrutura das palavras para dar opiniões);
- Leia livros sobre diversos temas para sugar informações ortográficas, gramaticais e interpretativas;
- Procure estar sempre informado sobre os assuntos mais polêmicos;
- Procure debater ou conversar com diversas pessoas sobre qualquer tema para presenciar opiniões diversas das suas.

Dicas para interpretar um texto:

– Leia lentamente o texto todo.

No primeiro contato com o texto, o mais importante é tentar compreender o sentido global do texto e identificar o seu objetivo.

– Releia o texto quantas vezes forem necessárias.

Assim, será mais fácil identificar as ideias principais de cada parágrafo e compreender o desenvolvimento do texto.

– Sublinhe as ideias mais importantes.

Sublinhar apenas quando já se tiver uma boa noção da ideia principal e das ideias secundárias do texto.

– Separe fatos de opiniões.

O leitor precisa separar o que é um fato (verdadeiro, objetivo e comprovável) do que é uma opinião (pessoal, tendenciosa e subjetivo).

– Retorne ao texto sempre que necessário.

Além disso, é importante entender com cuidado e atenção os enunciados das questões.

– Reescreva o conteúdo lido.

Para uma melhor compreensão, podem ser feitos resumos, tópicos ou esquemas.

Além dessas dicas importantes, você também pode grifar palavras novas, e procurar seu significado para aumentar seu vocabulário, fazer atividades como caça-palavras, ou cruzadinhas são uma distração, mas também um aprendizado.

Não se esqueça, além da prática da leitura aprimorar a compreensão do texto e ajudar a aprovação, ela também estimula nossa imaginação, distrai, relaxa, informa, educa, atualiza, melhora nosso foco, cria perspectivas, nos torna reflexivos, pensantes, além de melhorar nossa habilidade de fala, de escrita e de memória.

Um texto para ser compreendido deve apresentar ideias seladas e organizadas, através dos parágrafos que é composto pela ideia central, argumentação e/ou desenvolvimento e a conclusão do texto.

O primeiro objetivo de uma interpretação de um texto é a identificação de sua ideia principal. A partir daí, localizam-se as ideias secundárias, ou fundamentações, as argumentações, ou explicações, que levam ao esclarecimento das questões apresentadas na prova.

Compreendido tudo isso, interpretar significa extrair um significado. Ou seja, a ideia está lá, às vezes escondida, e por isso o candidato só precisa entendê-la – e não a complementar com algum valor individual. Portanto, apegue-se tão somente ao texto, e nunca extrapole a visão dele.

IDENTIFICANDO O TEMA DE UM TEXTO

O tema é a ideia principal do texto. É com base nessa ideia principal que o texto será desenvolvido. Para que você consiga identificar o tema de um texto, é necessário relacionar as diferentes informações de forma a construir o seu sentido global, ou seja, você precisa relacionar as múltiplas partes que compõem um todo significativo, que é o texto.

Em muitas situações, por exemplo, você foi estimulado a ler um texto por sentir-se atraído pela temática resumida no título. Pois o título cumpre uma função importante: antecipar informações sobre o assunto que será tratado no texto.

Em outras situações, você pode ter abandonado a leitura porque achou o título pouco atraente ou, ao contrário, sentiu-se atraído pelo título de um livro ou de um filme, por exemplo. É muito comum as pessoas se interessarem por temáticas diferentes, dependendo do sexo, da idade, escolaridade, profissão, preferências pessoais e experiência de mundo, entre outros fatores.

Mas, sobre que tema você gosta de ler? Esportes, namoro, sexualidade, tecnologia, ciências, jogos, novelas, moda, cuidados com o corpo? Perceba, portanto, que as temáticas são praticamente infinitas e saber reconhecer o tema de um texto é condição essencial para se tornar um leitor hábil. Vamos, então, começar nossos estudos?

Propomos, inicialmente, que você acompanhe um exercício bem simples, que, intuitivamente, todo leitor faz ao ler um texto: reconhecer o seu tema. Vamos ler o texto a seguir?

CACHORROS

Os zoólogos acreditam que o cachorro se originou de uma espécie de lobo que vivia na Ásia. Depois os cães se juntaram aos seres humanos e se espalharam por quase todo o mundo. Essa amizade começou há uns 12 mil anos, no tempo em que as pessoas precisavam caçar para se alimentar. Os cachorros perceberam que, se não atacassem os humanos, podiam ficar perto deles e comer a comida que sobrava. Já os homens descobriram que os cachorros podiam ajudar a caçar, a cuidar de rebanhos e a tomar conta da casa, além de serem ótimos companheiros. Um colaborava com o outro e a parceria deu certo.

Ao ler apenas o título “Cachorros”, você deduziu sobre o possível assunto abordado no texto. Embora você imagine que o texto vai falar sobre cães, você ainda não sabia exatamente o que ele falaria sobre cães. Repare que temos várias informações ao longo do texto: a hipótese dos zoólogos sobre a origem dos cães, a associação entre eles e os seres humanos, a disseminação dos cães pelo mundo, as vantagens da convivência entre cães e homens.

As informações que se relacionam com o tema chamamos de subtemas (ou ideias secundárias). Essas informações se integram, ou seja, todas elas caminham no sentido de estabelecer uma unidade de sentido. Portanto, pense: sobre o que exatamente esse texto fala? Qual seu assunto, qual seu tema? Certamente você chegou à conclusão de que o texto fala sobre a relação entre homens e cães. Se foi isso que você pensou, parabéns! Isso significa que você foi capaz de identificar o tema do texto!

Fonte: <https://portuguesrapido.com/tema-ideia-central-e-ideias-secundarias/>

Identificação de efeitos de ironia ou humor em textos variados

Ironia

Ironia é o recurso pelo qual o emissor diz o contrário do que está pensando ou sentindo (ou por pudor em relação a si próprio ou com intenção depreciativa e sarcástica em relação a outrem).

A ironia consiste na utilização de determinada palavra ou expressão que, em um outro contexto diferente do usual, ganha um novo sentido, gerando um efeito de humor.

Exemplo:



Na construção de um texto, ela pode aparecer em três modos: ironia verbal, ironia de situação e ironia dramática (ou satírica).

Ironia verbal

Ocorre quando se diz algo pretendendo expressar outro significado, normalmente oposto ao sentido literal. A expressão e a intenção são diferentes.

Exemplo: Você foi tão bem na prova! Tirou um zero incrível!

Ironia de situação

A intenção e resultado da ação não estão alinhados, ou seja, o resultado é contrário ao que se espera ou que se planeja.

Exemplo: Quando num texto literário uma personagem planeja uma ação, mas os resultados não saem como o esperado. No livro "Memórias Póstumas de Brás Cubas", de Machado de Assis, a personagem título tem obsessão por ficar conhecida. Ao longo da vida, tenta de muitas maneiras alcançar a notoriedade sem sucesso. Após a morte, a personagem se torna conhecida. A ironia é que planejou ficar famoso antes de morrer e se tornou famoso após a morte.

Ironia dramática (ou satírica)

A ironia dramática é um efeito de sentido que ocorre nos textos literários quando o leitor, a audiência, tem mais informações do que tem um personagem sobre os eventos da narrativa e sobre intenções de outros personagens. É um recurso usado para aprofundar os significados ocultos em diálogos e ações e que, quando captado pelo leitor, gera um clima de suspense, tragédia ou mesmo comédia, visto que um personagem é posto em situações que geram conflitos e mal-entendidos porque ele mesmo não tem ciência do todo da narrativa.

Exemplo: Em livros com narrador onisciente, que sabe tudo o que se passa na história com todas as personagens, é mais fácil aparecer esse tipo de ironia. A peça como Romeu e Julieta, por exemplo, se inicia com a fala que relata que os protagonistas da história irão morrer em decorrência do seu amor. As personagens agem ao longo da peça esperando conseguir atingir seus objetivos, mas a plateia já sabe que eles não serão bem-sucedidos.

Humor

Nesse caso, é muito comum a utilização de situações que pareçam cômicas ou surpreendentes para provocar o efeito de humor.

Situações cômicas ou potencialmente humorísticas compartilham da característica do efeito surpresa. O humor reside em ocorrer algo fora do esperado numa situação.

Há diversas situações em que o humor pode aparecer. Há as tirinhas e charges, que aliam texto e imagem para criar efeito cômico; há anedotas ou pequenos contos; e há as crônicas, frequentemente acessadas como forma de gerar o riso.

Os textos com finalidade humorística podem ser divididos em quatro categorias: anedotas, cartuns, tiras e charges.

Exemplo:



Análise e a interpretação do texto segundo o gênero em que se inscreve

Compreender um texto trata da análise e decodificação do que de fato está escrito, seja das frases ou das ideias presentes. Interpretar um texto, está ligado às conclusões que se pode chegar ao conectar as ideias do texto com a realidade. Interpretação trabalha com a subjetividade, com o que se entendeu sobre o texto.

Interpretar um texto permite a compreensão de todo e qualquer texto ou discurso e se amplia no entendimento da sua ideia principal. Compreender relações semânticas é uma competência imprescindível no mercado de trabalho e nos estudos.

Quando não se sabe interpretar corretamente um texto pode-se criar vários problemas, afetando não só o desenvolvimento profissional, mas também o desenvolvimento pessoal.

Busca de sentidos

Para a busca de sentidos do texto, pode-se retirar do mesmo os **tópicos frasais** presentes em cada parágrafo. Isso auxiliará na apreensão do conteúdo exposto.

Isso porque é ali que se fazem necessários, estabelecem uma relação hierárquica do pensamento defendido, retomando ideias já citadas ou apresentando novos conceitos.

Por fim, concentre-se nas ideias que realmente foram explicitadas pelo autor. Textos argumentativos não costumam conceder espaço para divagações ou hipóteses, supostamente contidas nas

NOÇÕES DA ADMINISTRAÇÃO PÚBLICA MUNICIPAL

LEI MUNICIPAL Nº 299/90 (DISPÕE SOBRE A LEI ORGÂNICA DO MUNICÍPIO DE ALTO PARAÍSO DE GOIÁS)

LEI ORGÂNICA DO MUNICÍPIO DE ALTO PARAÍSO – GOIÁS PREÂMBULO

O povo do Município de Alto Paraíso de Goiás, representado pelos Vereadores constituintes da Câmara Municipal, obedecendo à atribuição conferida pela Constituição Federal, consciente de sua responsabilidade na efetiva realização do Estado Democrático de Direito, buscando definir e limitar a ação governamental em seu papel de construir uma sociedade livre, justa e pluralista, aprova e promulga, sob a proteção de Deus, a presente LEI ORGÂNICA DO MUNICÍPIO. (redação dada pela emenda 07, de 17/10/2005).

TÍTULO I DA ORGANIZAÇÃO GERAL DO MUNICÍPIO CAPÍTULO I DA ORGANIZAÇÃO POLÍTICA-ADMINISTRATIVA SEÇÃO I DOS PRINCÍPIOS FUNDAMENTAIS

Art. 1º - O Município de Alto Paraíso de Goiás, pessoa jurídica de direito público interno é uma unidade do território do Estado de Goiás e integrante da organização político e administrativa da República Federativa do Brasil, dotado de autonomia política, administrativa e financeira, rege-se por esta Lei Orgânica, votada, aprovada e promulgada por sua Câmara Municipal, e pelas leis que adotar, observados os princípios estabelecidos pelas Constituições da República e do Estado de Goiás. (redação dada pela emenda 07, de 17/10/2005).

Art. 2º - São símbolos do Município a Bandeira, o Hino e o Brasão, que representam a sua cultura e a sua história. (redação dada pela emenda 06 de 16/12/2004).

Art. 3º - O dia 12 de dezembro, aniversário da cidade, é considerada data magna municipal.

Art. 4º - São poderes do Município, independentes e harmônicos entre si, o Legislativo, exercido pela Câmara Municipal e o Executivo, exercido pelo Prefeito.

Parágrafo único. Ressalvadas as exceções previstas nesta Lei, é vedado, a qualquer dos Poderes, delegar atribuições, e que for investido nas funções de um deles não poderá exercer as de outro. (Acréscitado pela emenda 06 de 16/12/2004).

Art. 5º - A sede do Município dá-lhe o nome e tem a categoria de cidade.

SEÇÃO II DA DIVISÃO ADMINISTRATIVA DO MUNICÍPIO

Art. 6º - O território do Município poderá ser dividido, para fins administrativos, em distritos a serem criados, organizados ou suprimidos, com a observância das regras estabelecidas nos arts. 18, § 4º, e 30, IV, da Constituição Federal, e da legislação estadual pertinente. (redação dada pela emenda 06 de 16/12/2004).

CAPÍTULO II DA COMPETÊNCIA DO MUNICÍPIO SEÇÃO I DA COMPETÊNCIA PRIVATIVA

Art. 7º - Ao Município compete prover a tudo quanto diga respeito ao seu peculiar interesse e ao bem-estar de sua população, cabendo-lhe privativamente, dentre outras as seguintes atribuições:

- I – legislar sobre assuntos de interesse local;
- II – suplementar a legislação federal e a estadual no que couber;
- III – elaborar o plano plurianual, as diretrizes orçamentárias e o orçamento anual;
- IV – elaborar e executar o Plano Diretor Urbano, Rural e Ambiental do Município. (redação dada pela emenda 07, de 17/10/2005).
- V – instituir e arrecadar os tributos de sua competência, bem como aplicar suas rendas, sem prejuízo da obrigatoriedade de prestar contas e publicar balancetes nos prazos fixados em lei;
- VI – criar, organizar, suprimir e fundir distritos, observada a legislação estadual e o previsto nesta Lei;
- VII – (revogado pela emenda 06 de 16/12/2004).
- VIII – prestar, com a cooperação técnica e financeira da União e do Estado, serviços de atendimento à saúde da população;
- IX – promover a proteção do patrimônio histórico cultural local, observada a respectiva legislação e a ação fiscalizadora federal e estadual;
- X – dispor sobre administração, utilização e alienação dos bens públicos municipais; (redação dada pela emenda 06 de 16/12/2004)
- XI – aplicar anualmente, nunca menos de vinte e cinco por cento (25%) da receita resultante do imposto, compreendida a proveniente de transferência na manutenção e no desenvolvimento do ensino, atendidos os princípios estabelecidos na Constituição da República e na Constituição Estadual, atuando prioritariamente no ensino fundamental e pré-escolar, com a cooperação técnica e financeira da União e do Estado;
- XII – (revogado pela emenda 06 de 16/12/2004).
- XIII – abrir, arborizar, conservar, melhorar e pavimentar as vias públicas;
- XIV – denominar, emplacar e nomear os logradouros e as edificações neles existentes;
- XV – sinalizar as vias urbanas municipais, bem como regulamentar e fiscalizar sua utilização; (redação dada pela emenda 06 de 16/12/2004).

XVI – autorizar e fiscalizar as edificações, bem como as obras de conservação, modificação ou demolição que nelas devam ser efetuadas, exigindo-se normas de segurança especialmente para a proteção contra incêndio, sob pena de não licenciamento;

XVII – zelar pela limpeza dos logradouros e promover a remoção do lixo domiciliar e hospitalar, assim como o seu adequado tratamento, podendo, inclusive, terceirizar, na forma da lei, estes serviços; (redação dada pela emenda 06 de 16/12/2004).

XVIII – conceder licença ou autorização para abertura e funcionamento de estabelecimentos comerciais, industriais e similares, bem como fixar condições e horários para funcionamento, respeitada a legislação do trabalho; (redação dada pela emenda 06 de 16/12/2004, vez que a inspeção referida é tratada no inciso XX).

XIX – conceder alvará para o exercício de atividade profissional liberal;

XX – exercer inspeção sobre os estabelecimentos comerciais, industriais e similares, para neles impedir ou suspender os atos ou fatos que importem em prejuízo da saúde, higiene, moralidade, segurança, tranquilidade e meio ambiente;

XXI – autorizar a fixação de cartazes e anúncios e a utilização de quaisquer outros meios de publicidade ou propaganda visual;

XXII – demarcar e sinalizar as zonas de silêncio;

XXIII – disciplinar os serviços de carga e descarga e a tonelagem máxima permitida aos veículos que devam executá-los no perímetro urbano; (redação dada pela emenda 06 de 16/12/2004).

XXIV – adquirir bens para a constituição do patrimônio municipal, inclusive através de desapropriação por necessidade ou utilidade pública ou por interesse social, bem como administrá-los e aliená-los, mediante licitação, nos termos da legislação federal;

XXV – criar, extinguir e prover cargos, empregos e funções públicas e fixar-lhes os vencimentos, respeitadas as regras do art. 37 da Constituição Federal;

XXVI – instituir o regime jurídico do pessoal;

XXVII – dispor sobre o serviço funerário e cemitérios, administrando aqueles que forem públicos e fiscalizando os pertencentes a associações religiosas e de exploração de terceiros;

XXVIII – prestar assistência nas emergências médico-hospitalares de pronto-socorro, por seus próprios serviços ou mediante convênios com instituição especializada;

XXIX – aplicar penalidade, por infração de suas leis e regulamentos, exercendo o poder de polícia administrativa;

XXX – colocar as contas do Município, durante sessenta dias, anualmente à disposição de qualquer contribuinte, para exame e apreciação, o qual poderá questionar-lhes a legitimidade, nos termos da lei;

XXXI – regular o tráfego e o trânsito nas vias públicas municipais, atendidas as necessidades de locomoção das pessoas portadoras de deficiência física;

XXXII – dispor sobre a concessão, permissão e autorização de uso dos bens públicos municipais;

XXXIII – disciplinar a localização e utilização de substância potencialmente perigosa à vida, à saúde humana e à fauna nas áreas urbanas e rurais, e nas proximidades de mananciais; (redação dada pela emenda 06 de 16/12/2004).

XXXIV – proteger e disciplinar a utilização das áreas próximas aos mananciais hídricos que abasteçam a Cidade e povoados;

XXXV – assegurar a expedição de certidões requeridas às repartições administrativas municipais, para defesa de direitos e esclarecimentos de situações, estabelecendo os prazos de atendimentos;

XXXVI – organizar e prestar, diretamente ou sob o regime de concessão, permissão ou autorização, os serviços públicos de interesse local, incluindo o transporte coletivo de passageiros, definido como essencial, e conceder licença à exploração de táxis, de moto

táxis, e outros transportes alternativos, estabelecendo as servidões administrativas necessárias à sua organização e execução; (redação dada pela emenda 06 de 16/12/2004).

XXXVII – prover de instalações adequadas a Câmara Municipal, para o exercício das atividades de seus membros e o funcionamento de seus serviços, dentro das condições próprias locais;

(*) XXXVIII – utilizar os meios destinados a coibir todos os tipos de poluição ambiental, em todas as áreas e níveis, estabelecendo as respectivas normas, por lei especial.

Art 8º - Lei complementar de criação de guarda municipal estabelecerá a organização e competência dessa força auxiliar destinada à proteção dos bens, serviços e instalações do Município. (Redação dada pela Emenda no 04, de 04-06-93).

Art. 9º - (revogado pela emenda 06 de 16/12/2004)

Art. 10 - O Município poderá celebrar convênios com outros, com o Estado e com a União para a realização de obras, atividades e serviços de interesse comum.

Art. 11 - É permitido ao Município contrair empréstimos internos e externos, mediante aprovação legislativa, com aplicação dos recursos para financiar atividades que propiciem o desenvolvimento econômico, social, científico, tecnológico, cultural e artístico.

Art. 12 - O Município, através de consórcio aprovado por lei municipal, pode criar autarquias ou entidades intermunicipais para a realização de obras, atividades ou serviços de interesse comum. (redação dada pela atual emenda).

Art. 13 - O Município poderá criar sistema de previdência social para os seus servidores ou vincular-se, através de convenio, ao sistema previdenciário Nacional ou Estadual (Redação dada pela Emenda nº 04, de 04-06-93).

SEÇÃO II DA COMPETÊNCIA COMUM

Art. 14 - É competência comum do Município com a União e o Estado;

I – Zelar pelo cumprimento da Constituição, das leis e das instituições democráticas e conservar o patrimônio público;

II – Cuidar da saúde e assistência pública e da proteção e garantia das pessoas portadoras de deficiência;

III – Proteger os documentos, as obras e outros bens de valor histórico, artístico e cultural, os monumentos, as paisagens naturais notáveis e os sítios arqueológicos;

IV – Impedir a evasão, a destruição e a descaracterização de obras de arte e de outros bens de valor histórico, artístico e cultural;

V – Proporcionar os meios de acesso à cultura, à educação, à ciência e ao lazer;

VI – Proteger o meio ambiente e combater a poluição em qualquer de suas formas;

VII – Coibir práticas que ameacem os mananciais, a flora e a fauna, provoquem a extinção de espécies ou submetam os animais à crueldade;

VIII – Fomentar a produção agropecuária e organizar o abastecimento alimentar;

IX – Promover programas de construção de moradia e de melhoria das condições habitacionais e de saneamento básico;

X – Combater as causas da pobreza e os fatores de marginalização, promovendo a integração social dos setores desfavorecidos;

XI – Registrar, acompanhar e fiscalizar as concessões de direitos de pesquisa e exploração de recursos hídricos e minerais em seus territórios;

XII – Estabelecer e implantar política de educação para a segurança do trânsito;

XIII – Fiscalizar os preços dos produtos colocados à venda ao público e os respectivos tributos lançados ou destacados em nota fiscal, denunciando ao órgão competente as irregularidades encontradas.

Parágrafo Único – O Poder Público Municipal colocará à disposição do Ministério Público, mediante requisição destes servidores públicos para auxiliá-los nas intervenções destinadas à garantia dos direitos do consumidor.

SEÇÃO III DA COMPETÊNCIA SUPLEMENTAR

Art. 15 - Ao Município compete suplementar a legislação federal e estadual no que couber e naquilo que disser ao seu peculiar interesse, a fim de adaptá-las à realidade local. (redação dada pela emenda 06 de 16/12/2004).

CAPÍTULO III DAS VEDAÇÕES

Art. 16 - Ao Município é vedado:

I – Estabelecer cultos religiosos ou igrejas, subvencioná-los, embaraçar-lhes o funcionamento ou manter com eles ou seus representantes, relações de dependência ou aliança, ressalvada na forma da lei, a colaboração de interesse público;

II – Recusar fé aos documentos públicos;

III – Criar distinções ou preferências entre brasileiros;

IV – Usar ou consentir que use, qualquer dos bens ou serviços municipais ou pertencentes à administração indireta ou fundacional sob o seu controle, para fins estranhos à administração;

V – Doar bens imóveis de seu patrimônio, constituir sobre eles ônus real, conceder isenções e anistias fiscais ou remissões de dívidas, exceto os casos de manifesto interesse público, com expressa autorização da Câmara Municipal, sob pena de nulidade do ato;

VI – Subvencionar ou auxiliar, de qualquer modo, com recursos pertencentes aos cofres públicos, quer pela imprensa, rádio, televisão, serviços de alto-falante ou qualquer outro meio de comunicação, propaganda político-partidária ou fins estranhos à administração;

VII – Manter a publicidade de atos, programas, obras, serviços e campanha de órgãos públicos, que não tenham caráter educativo, informativo ou de orientação social, assim como a publicidade da qual constem nomes, símbolos ou imagens que caracterizem promoção pessoal de autoridade ou servidores públicos;

VIII – Exigir ou aumentar tributo sem lei que o estabeleça;

IX – Instituir tratamento desigual entre contribuintes que se encontrem em situação equivalente, proibida qualquer distinção em razão da ocupação profissional ou função por eles exercida, independentemente da denominação jurídica dos rendimentos, títulos ou direitos;

X – Estabelecer diferença tributária entre bens e serviços de qualquer natureza, em razão de sua procedência ou destino;

XI – Cobrar tributos:

a) Em relação a fatos geradores ocorridos antes do início da vigência da lei que os houver instituído ou aumentado;

b) No mesmo exercício financeiro em que haja sido publicada a lei que os instituiu ou aumentou.

XII – Utilizar tributos com efeito de confisco;

XIII – Estabelecer limitações ao tráfego de pessoas ou bens, por meio de tributos, ressalvada a cobrança de pedágio pela utilização de vias conservadas pelo Poder Público;

XIV – Instituir impostos sobre:

a) Patrimônio, renda ou serviços da União, do Estado e de outros Municípios;

b) Templos de qualquer culto;

c) Patrimônio, renda ou serviços dos partidos políticos, inclusive suas fundações, das entidades sindicais dos trabalhadores, das instituições de educação e de assistência social, sem fins lucrativos, atendidos os requisitos da lei federal;

d) Livros, jornais, periódicos e o papel destinado à sua impressão.

§ 1º - A vedação do inciso XIV, “a” deste artigo, é extensiva às autarquias e às fundações instituídas e mantidas pelo Poder Público, no que se refere ao patrimônio, à renda e aos serviços vinculados às suas finalidades essenciais ou às delas decorrentes.

§ 2º - As vedações do inciso XIV, “a” deste artigo e parágrafo anterior não se aplicam ao patrimônio, à renda e aos serviços relacionados com exploração de atividades econômicas regidas pelas normas aplicáveis a empreendimentos privados ou em que haja contraprestação ou pagamento de preços ou tarifas pelo usuário, nem exonera o promitente comprador da obrigação de pagar imposto relativamente ao bem imóvel.

§ 3º - As vedações expressas no inciso XIV, alíneas “a” e “c” deste artigo, compreendem somente o patrimônio, a renda e os serviços relacionados com as finalidades essenciais das entidades nelas mencionadas.

§ 4º - Qualquer anistia ou remissão que envolva matéria tributária ou previdenciária só poderá ser concedida através da lei municipal específica. (Redação dada pela Emenda nº 4, de 04-06-93).

TÍTULO II DA ORGANIZAÇÃO DOS PODERES CAPÍTULO I DO PODER LEGISLATIVO SEÇÃO I DA CÂMARA MUNICIPAL

Art. 17 - O Poder Legislativo do Município é exercido pela Câmara Municipal.

Parágrafo Único – Cada legislatura terá a duração de quatro anos, a iniciar-se a 1º de Janeiro do ano seguinte ao da eleição, compreendido cada ano uma sessão legislativa.

Art. 18 - A Câmara Municipal é composta de Vereadores eleitos por voto direto e secreto, como representantes do povo, com mandato de quatro anos.

§ 1º - São condições de elegibilidade para o mandato de Vereador, na forma da lei federal:

I – A nacionalidade brasileira;

II – O pleno exercício dos direitos políticos;

III – O alistamento eleitoral;

IV – O domicílio eleitoral na circunscrição;

V – A filiação partidária;

VI – A idade mínima de dezoito anos;

VII – Ser alfabetizado.

§ 2º - O número de Vereadores, guardada a proporcionalidade com a população do Município, será de, no mínimo nove e no máximo cinquenta e cinco, nas proporções e critérios fixados na Constituição Estadual e no art. 29, IV da Constituição Federal (Redação dada pela Emenda nº 04, de 04-06-93).

Art. 19 - A Câmara Municipal, reunir-se-á, anualmente, na sede do Município, de quinze de fevereiro à trinta de junho e de primeiro de Agosto a quinze de Dezembro.

§ 1º - As reuniões marcadas para essas datas serão transferidas para o primeiro dia útil subsequente, quando recaírem em sábados, domingos ou feriados.

§ 2º - A Câmara reunir-se-á em sessões ordinárias, extraordinárias e solenes conforme dispuser o seu Regimento Interno.

RACIOCÍNIO LÓGICO

OPERAÇÕES, PROPRIEDADES E APLICAÇÕES (SOMA, SUBTRAÇÃO, MULTIPLICAÇÃO, DIVISÃO). CONJUNTOS NUMÉRICOS (NÚMEROS NATURAIS, INTEIROS, RACIONAIS E REAIS) E OPERAÇÕES COM CONJUNTOS

Conjunto está presente em muitos aspectos da vida, sejam eles cotidianos, culturais ou científicos. Por exemplo, formamos conjuntos ao organizar a lista de amigos para uma festa agrupar os dias da semana ou simplesmente fazer grupos.

Os componentes de um conjunto são chamados de elementos.

Para enumerar um conjunto usamos geralmente uma letra maiúscula.

Representações

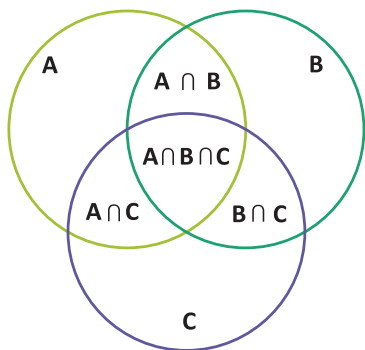
Pode ser definido por:

-Enumerando todos os elementos do conjunto: $S = \{1, 3, 5, 7, 9\}$

-Simbolicamente: $B = \{x \in \mathbb{N} \mid x < 8\}$, enumerando esses elementos temos:

$B = \{0, 1, 2, 3, 4, 5, 6, 7\}$

- Diagrama de Venn



Há também um conjunto que não contém elemento e é representado da seguinte forma: $S = \emptyset$ ou $S = \{\}$.

Quando todos os elementos de um conjunto A pertencem também a outro conjunto B, dizemos que:

A é subconjunto de B

Ou A é parte de B

A está contido em B escrevemos: $A \subseteq B$

Se existir pelo menos um elemento de A que não pertence a B: $A \not\subseteq B$

Símbolos

\in : pertence

\notin : não pertence

\subseteq : está contido

$\not\subseteq$: não está contido

\ni : contém

\ni : não contém

$/$: tal que

\Rightarrow : implica que

\Leftrightarrow : se, e somente se

\exists : existe

\nexists : não existe

\forall : para todo(ou qualquer que seja)

\emptyset : conjunto vazio

\mathbb{N} : conjunto dos números naturais

\mathbb{Z} : conjunto dos números inteiros

\mathbb{Q} : conjunto dos números racionais

$\mathbb{Q}' = \mathbb{I}$: conjunto dos números irracionais

\mathbb{R} : conjunto dos números reais

Igualdade

Propriedades básicas da igualdade

Para todos os conjuntos A, B e C, para todos os objetos $x \in U$, temos que:

(1) $A = A$.

(2) Se $A = B$, então $B = A$.

(3) Se $A = B$ e $B = C$, então $A = C$.

(4) Se $A = B$ e $x \in A$, então $x \in B$.

Se $A = B$ e $A \subseteq C$, então $B \subseteq C$.

Dois conjuntos são iguais se, e somente se, possuem exatamente os mesmos elementos. Em símbolo:

Para saber se dois conjuntos A e B são iguais, precisamos saber apenas quais são os elementos.

Não importa ordem:

$A = \{1, 2, 3\}$ e $B = \{2, 1, 3\}$

Não importa se há repetição:

$A = \{1, 2, 2, 3\}$ e $B = \{1, 2, 3\}$

Classificação

Definição

Chama-se cardinal de um conjunto, e representa-se por #, ao número de elementos que ele possui.

Exemplo

Por exemplo, se $A = \{45, 65, 85, 95\}$ então $\#A = 4$.

Definições

Dois conjuntos dizem-se equipotentes se têm o mesmo cardinal.

Um conjunto diz-se

a) infinito quando não é possível enumerar todos os seus elementos

b) finito quando é possível enumerar todos os seus elementos

c) singular quando é formado por um único elemento

d) vazio quando não tem elementos

Exemplos

N é um conjunto infinito (O cardinal do conjunto N (#N) é infinito (∞));

A = {1/2, 1} é um conjunto finito (#A = 2);
 B = {Lua} é um conjunto singular (#B = 1)
 {} ou \emptyset é o conjunto vazio (# \emptyset = 0)

Pertinência

O conceito básico da teoria dos conjuntos é a relação de pertinência representada pelo símbolo \in . As letras minúsculas designam os elementos de um conjunto e as maiúsculas, os conjuntos. Assim, o conjunto das vogais (V) é:

V = {a, e, i, o, u}

A relação de pertinência é expressa por: $a \in V$

A relação de não-pertinência é expressa por: $b \notin V$, pois o elemento b não pertence ao conjunto V.

Inclusão

A Relação de inclusão possui 3 propriedades:

Propriedade reflexiva: $A \subseteq A$, isto é, um conjunto sempre é subconjunto dele mesmo.

Propriedade antissimétrica: se $A \subseteq B$ e $B \subseteq A$, então $A = B$

Propriedade transitiva: se $A \subseteq B$ e $B \subseteq C$, então, $A \subseteq C$.

Operações

União

Dados dois conjuntos A e B, existe sempre um terceiro formado pelos elementos que pertencem pelo menos um dos conjuntos a que chamamos conjunto união e representamos por: $A \cup B$.

Formalmente temos: $A \cup B = \{x | x \in A \text{ ou } x \in B\}$


Exemplo:

A = {1, 2, 3, 4} e B = {5, 6}

$A \cup B = \{1, 2, 3, 4, 5, 6\}$

Interseção

A interseção dos conjuntos A e B é o conjunto formado pelos elementos que são ao mesmo tempo de A e de B, e é representada por: $A \cap B$. Simbolicamente: $A \cap B = \{x | x \in A \text{ e } x \in B\}$



Exemplo:

A = {a, b, c, d, e} e B = {d, e, f, g}

$A \cap B = \{d, e\}$

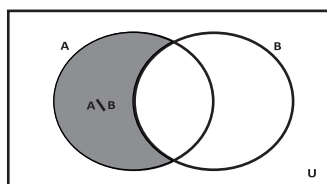
Diferença

Uma outra operação entre conjuntos é a diferença, que a cada par A, B de conjuntos faz corresponder o conjunto definido por:

$A - B$ ou $A \setminus B$ que se diz a diferença entre A e B ou o complementar de B em relação a A.

A este conjunto pertencem os elementos de A que não pertencem a B.

$A \setminus B = \{x : x \in A \text{ e } x \notin B\}$.



Exemplo:

A = {0, 1, 2, 3, 4, 5} e B = {5, 6, 7}

Então os elementos de $A - B$ serão os elementos do conjunto A menos os elementos que pertencerem ao conjunto B.

Portanto $A - B = \{0, 1, 2, 3, 4\}$.

Complementar

Sejam A e B dois conjuntos tais que $A \subseteq B$. Chama-se complementar de A em relação a B, que indicamos por CBA , o conjunto cujos elementos são todos aqueles que pertencem a B e não pertencem a A.

$A \subseteq B \Rightarrow CBA = \{x | x \in B \text{ e } x \notin A\} = B - A$

Exemplo

A = {1, 2, 3} B = {1, 2, 3, 4, 5}

$CBA = \{4, 5\}$

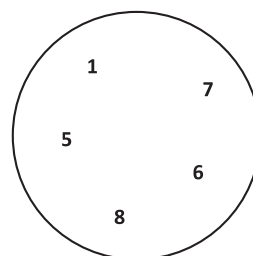
Representação

-Enumerando todos os elementos do conjunto: $S = \{1, 2, 3, 4, 5\}$

-Simbolicamente: $B = \{x \in N | 2 < x < 8\}$, enumerando esses elementos temos:

$B = \{3, 4, 5, 6, 7\}$

- por meio de diagrama:



Quando um conjunto não possui elementos chama-se de conjunto vazio: $S = \emptyset$ ou $S = \{ \}$.

Igualdade

Dois conjuntos são iguais se, e somente se, possuem exatamente os mesmos elementos. Em símbolo:

$$A = B \text{ se, e somente se, } \forall x(x \in A \leftrightarrow x \in B)$$

Para saber se dois conjuntos A e B são iguais, precisamos saber apenas quais são os elementos.

Não importa ordem:

A = {1, 2, 3} e B = {2, 1, 3}

Não importa se há repetição:

A = {1, 2, 2, 3} e B = {1, 2, 3}

Relação de Pertinência

Relacionam um elemento com conjunto. E a indicação que o elemento pertence (\in) ou não pertence (\notin)

Exemplo: Dado o conjunto $A = \{-3, 0, 1, 5\}$

$0 \in A$

$2 \notin A$

Relações de Inclusão

Relacionam um conjunto com outro conjunto.

Simbologia: \subseteq (está contido), $\not\subseteq$ (não está contido), \supseteq (contém), $\not\supseteq$ (não contém)

A Relação de inclusão possui 3 propriedades:

Exemplo:

$\{1, 3, 5\} \subseteq \{0, 1, 2, 3, 4, 5\}$

$\{0, 1, 2, 3, 4, 5\} \supseteq \{1, 3, 5\}$

Aqui vale a famosa regrinha que o professor ensina, boca aberta para o maior conjunto.

Subconjunto

O conjunto A é subconjunto de B se todo elemento de A é também elemento de B.

Exemplo: $\{2, 4\}$ é subconjunto de $\{x \in \mathbb{N} \mid x \text{ é par}\}$

Operações

União

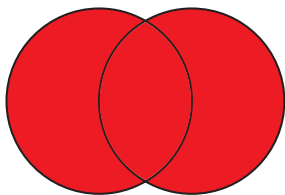
Dados dois conjuntos A e B, existe sempre um terceiro formado pelos elementos que pertencem **pelo menos** um dos conjuntos a que chamamos conjunto união e representamos por: $A \cup B$.

Formalmente temos: $A \cup B = \{x \mid x \in A \text{ ou } x \in B\}$

Exemplo:

$A = \{1, 2, 3, 4\}$ e $B = \{5, 6\}$

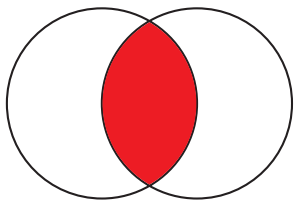
$A \cup B = \{1, 2, 3, 4, 5, 6\}$



Interseção

A interseção dos conjuntos A e B é o conjunto formado pelos elementos que são ao mesmo tempo de A e de B, e é representada por: $A \cap B$.

Simbolicamente: $A \cap B = \{x \mid x \in A \text{ e } x \in B\}$



Exemplo:

$A = \{a, b, c, d, e\}$ e $B = \{d, e, f, g\}$

$A \cap B = \{d, e\}$

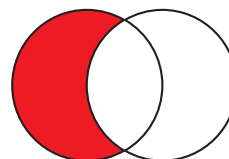
Diferença

Uma outra operação entre conjuntos é a diferença, que a cada par A, B de conjuntos faz corresponder o conjunto definido por:

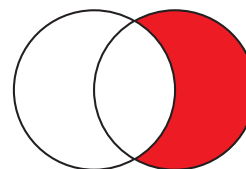
$A - B$ ou $A \setminus B$ que se diz a diferença entre A e B ou o complementar de B em relação a A.

A este conjunto pertencem os elementos de A que não pertencem a B.

$A \setminus B = \{x : x \in A \text{ e } x \notin B\}$.



$B - A = \{x : x \in B \text{ e } x \notin A\}$.



Exemplo:

$A = \{0, 1, 2, 3, 4, 5\}$ e $B = \{5, 6, 7\}$

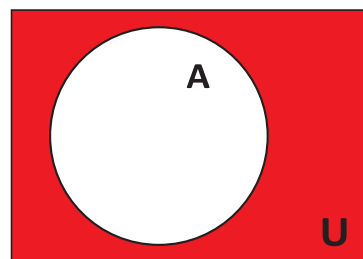
Então os elementos de $A - B$ serão os elementos do conjunto A menos os elementos que pertencerem ao conjunto B.

Portanto $A - B = \{0, 1, 2, 3, 4\}$.

Complementar

O complementar do conjunto A (\bar{A}) é o conjunto formado pelos elementos do conjunto universo que não pertencem a A.

$\bar{A} = \{x \in U \mid x \notin A\}$



Fórmulas da união

$n(A \cup B) = n(A) + n(B) - n(A \cap B)$

$n(A \cup B \cup C) = n(A) + n(B) + n(C) + n(A \cap B \cap C) - n(A \cap B) - n(A \cap C) - n(B \cap C)$

Essas fórmulas muitas vezes nos ajudam, pois ao invés de fazer todo o diagrama, se colocarmos nessa fórmula, o resultado é mais rápido, o que na prova de concurso é interessante devido ao tempo.

Mas, faremos exercícios dos dois modos para você entender melhor e perceber que, dependendo do exercício é melhor fazer de uma forma ou outra.

Exemplo

(MANAUSPREV – Analista Previdenciário – FCC/2015) Em um grupo de 32 homens, 18 são altos, 22 são barbados e 16 são carecas. Homens altos e barbados que não são carecas são seis. Todos homens altos que são carecas, são também barbados. Sabe-se que existem 5 homens que são altos e não são barbados nem carecas. Sabe-se que existem 5 homens que são barbados e não são altos nem carecas. Sabe-se que existem 5 homens que são carecas e não são altos e nem barbados. Dentre todos esses homens, o número de barbados que não são altos, mas são carecas é igual a

- (A) 4.
- (B) 7.
- (C) 13.
- (D) 5.
- (E) 8.

REALIDADE ÉTNICA, SOCIAL, HISTÓRICA, GEOGRÁFICA, CULTURA, POLÍTICA E ECONÔMICA DO ESTADO DE GOIÁS E DO BRASIL

FORMAÇÃO ECONÔMICA DE GOIÁS: A MINERAÇÃO NO SÉCULO XVIII, A AGROPECUÁRIA NOS SÉCULOS XIX E XX, A ESTRADA DE FERRO E A MODERNIZAÇÃO DA ECONOMIA GOIANA, AS TRANSFORMAÇÕES ECONÔMICAS COM A CONSTRUÇÃO DE GOIÂNIA E BRASÍLIA, INDUSTRIALIZAÇÃO, INFRAESTRUTURA E PLANEJAMENTO

A Extração Aurífera

O elemento que legitimava as ações de controle político e econômico da metrópole sobre a colônia era o Pacto Colonial, este tornava a segunda uma extensão da primeira e por isso nela vigoravam todos os mandos e desmandos do soberano, inclusive havia grande esforço da metrópole no sentido de reprimir a dedicação a outras atividades que não fossem a extração aurífera, tais como agricultura e pecuária, que inicialmente existiam estritamente para a subsistência. A explicação para tal intransigência era simples: aumentar a arrecadação pela elevação da extração.

O ouro era retirado das datas que eram concedidas com privilégios a quem as encontrassem. De acordo com Salles, ao descobridor cabia os “melhores cabedais o direito de socavar vários locais, e escolher com segurança a mina mais lucrativa, assim como situar outras jazidas sem que outro trabalho lhe fosse reservado, senão o de reconhecer o achado, legalizá-lo e receber o respectivo tributo, era vantajosa política para a administração portuguesa. Ao particular, todas as responsabilidades seduzindo-o com vantagens indiscriminadas, porém temporárias”. (SALLES, 1992, p.131).

À metrópole Portuguesa em contrapartida cabia apenas o bônus de receber os tributos respaldados pelo pacto colonial e direcionar uma parte para manutenção dos luxos da coroa e do clero e outra, uma boa parte desse numerário, era canalizada para a Inglaterra com quem a metrópole mantinha alguns tratados comerciais que serviam apenas para canalizar o ouro para o sistema financeiro inglês.

“Os Quintos Reais, os Tributos de Ofícios e um por cento sobre os contratos pertenciam ao Real Erário e eram remetidos diretamente a Lisboa, enquanto sob a jurisdição de São Paulo, o excedente das rendas da Capitania eram enviados à sede do governo e muitas vezes redistribuídos para cobrirem as despesas de outras localidades carentes”. (SALLES, 1992, p.140).

O um dos fatores que contribuiu para o sucesso da empresa mineradora foi sem nenhuma sombra de dúvidas o trabalho compulsório dos escravos africanos, expostos a condições de degradação, tais como: grande período de exposição ao sol, manutenção do corpo por longas horas mergulhado parcialmente em água e em posições inadequadas.

Além disso, ainda eram submetidos a violências diversas, que os mutilavam fisicamente e psicologicamente de forma irremediável. Sob essas condições em média os africanos escravos tinham uma sobrevida de oito anos. Os indígenas também foram submetidos a tais condições, porém não se adaptaram.

O segundo elemento catalisador do processo foi a descoberta de novos achados. Esses direcionavam o fluxo da população, descobria-se uma nova mina e, pronto, surgia uma nova vila, geralmente às margens de um rio.

“O mineiro extraía o ouro e podia usá-lo como moeda no território das minas, pois, proibida a moeda de ouro, o ouro em pó era a única moeda em circulação. No momento em que decidisse retirar o seu ouro para outras capitanias é que lhe urgia a obrigação de fundi-lo e pagar o quinto”. (PALACÍN, 1994, p. 44).

Nessa economia onde a descoberta e extração de ouro para o enriquecimento era o sentido dominante na consciência das pessoas, o comerciante lucrava enormemente porque havia uma infinidade de necessidades dos habitantes, que deveriam ser sanadas. A escassez da oferta ocasionava valorização dos produtos de primeira necessidade e assim grande parte do ouro que era extraído das lavras acabava chegando às mãos do comerciante, que era quem na maioria das vezes o direcionava para as casas de fundição. Inicialmente, todo ouro para ser quitado deveria ser encaminhado para a capitania de São Paulo, posteriormente de acordo com Palacín (1975, p. 20) foram criadas “duas Casas de Fundição na Capitania de Goiás: uma em Vila Boa, atendendo à produção do sul e outra em S. Félix para atender o norte.”

A Produção de Ouro Em Goiás

A partir do ano de 1725 o território goiano inicia sua produção aurífera. Os primeiros anos são repletos de achados. Vários arraiais vão se formando onde ocorrem os novos descobertas, o ouro extraído das datas era fundido na Capitania de São Paulo, para “lá, pois, deviam ir os mineiros com seu ouro em pó, para fundi-lo, recebendo de volta, depois de descontado o quinto, o ouro em barras de peso e toque contrastados e sigilados com o selo real.” (PALACÍN, 1994, p. 44).

Os primeiros arraiais vão se formando aos arredores do rio vermelho, Anta, Barra, Ferreiro, Ouro Fino e Santa Rita que contribuíram para a atração da população. À medida que vão surgindo novos descobertos os arraiais vão se multiplicando por todo o território. A Serra dos Pirineus em 1731 dará origem à Meia Ponte, importante elo de comunicação, devido a sua localização. Na Região Norte, foram descobertas outras minas, Maranhão (1730), Água Quente (1732), Natividade (1734), Traíras (1735), São José (1736), São Félix (1736), Pontal e Porto Real (1738), Arraias e Cavalcante (1740), Pilar (1741), Carmo (1746), Santa Luzia (1746) e Cocal (1749).

Toda essa expansão demográfica serviu para disseminar focos de população em várias partes do território e, dessa forma, estruturar economicamente e administrativamente várias localidades, mesmo que sobre o domínio da metrópole Portuguesa, onde toda produção que não sofria o descaminho era taxada. “Grande importância é conferida ao sistema administrativo e fiscal das Minas; nota-se a preocupação de resguardar os descaminhos do ouro, mas também a de controlar a distribuição dos gêneros.” (SALLES, 1992, p.133).

REALIDADE ÉTNICA, SOCIAL, HISTÓRICA, GEOGRÁFICA, CULTURA, POLÍTICA E ECONÔMICA DO ESTADO DE GOIÁS E DO BRASIL

Apesar de todo o empenho que era direcionado para a contenção do contrabando, como a implantação de casas de fundição, isolamento de minas, proibição de utilização de caminhos não oficiais, revistas rigorosas, e aplicação de castigos penosos aos que fossem pegos praticando; o contrabando se fazia presente, primeiro devido à insatisfação do povo em relação a grande parte do seu trabalho, que era destinada ao governo, e, em segundo, em razão da incapacidade de controle efetivo de uma região enorme. Dessa forma se todo ouro objeto de contrabando, que seguiu por caminhos obscuros, florestas e portos, tivesse sido alvo de mensuração a produção desse metal em Goiás seria bem mais expressiva.

Os dados oficiais disponíveis sobre a produção aurífera na época são inconsistentes por não serem resultado de trabalho estatístico, o que contribui para uma certa disparidade de dados obtidos em obras distintas, mesmo assim retratam uma produção tímida ao ser comparado a Minas Gerais. A produção do ouro em Goiás de 1730 a 1734 atingiu 1.000 kg, o pico de produção se dá de 1750 a 1754, sendo um total de 5.880 kg. Há vários relatos de que o ano de maior produção foi o de 1753, já de 1785 a 1789, a produção fica em apenas 1.000 kg, decaindo nos anos seguintes.

A produção do ouro foi “subindo constantemente desde o descobrimento até 1753, ano mais elevado com uma produção de 3.060 kg. Depois decaiu lentamente até 1778 (produção: 1.090), a partir desta data a decadência cada vez é mais acentuada (425 kg em 1800) até quase desaparecer” (20 kg. Em 1822). (PALACÍN, 1975, p. 21). Foram utilizadas duas formas de recolhimento de tributos sobre a produção: o Quinto e a Capitação. E essas formas se alternaram à medida que a efetividade de sua arrecadação foi reduzindo. O fato gerador da cobrança do quinto ocorria no momento em que o ouro era entregue na casa de fundição, para ser fundido, onde era retirada a quinta parte do montante entregue e direcionada ao soberano sem nenhum ônus para o mesmo. A tabela 2 mostra os rendimentos do Quinto do ouro. Observa-se que como citado anteriormente o ano de 1753 foi o de maior arrecadação e pode-se ver também que a produção de Minas Gerais foi bem superior a Goiana.

A capitação era cobrada percapita de acordo com o quantitativo de escravos, nesse caso se estabelecia uma produtividade média por escravo e cobrava-se o tributo. “Para os escravos e trabalhadores livres na mineração, fez-se uma tabela baseada na produtividade média de uma oitava e meia de ouro por semana, arbitrando-se em 4 oitavas e $\frac{3}{4}$ o tributo devido anualmente por trabalhador, compreendendo a oitava 3.600 gramas de ouro, no valor de 1\$200 ou 1\$500 conforme a época”. (SALLES, 1992, p.142) Além do quinto e da capitação havia outros dispêndios como pagamento do imposto das entradas, os dízimos sobre os produtos agropecuários, passagens nos portos, e subornos de agentes públicos; tudo isso tornava a atividade lícita muito onerosa e o contrabando bastante atraente, tais cobranças eram realizadas por particulares que obtinham mediante pagamento antecipado à coroa Portuguesa o direito de receber as rendas, os poderes de aplicar sanções e o risco de um eventual prejuízo. A redução da produtividade foi um grande problema para a manutenção da estabilidade das receitas provenientes das minas. “A diminuição da produtividade iniciou-se já nos primeiros anos, mas começou a tornar-se um problema grave depois de 1750; nos dez primeiros anos (1726-1735), um escravo podia produzir até perto de 400 gramas de ouro por ano; nos 15 anos seguintes (1736-1750) já produzia menos de 300; a partir de 1750 não chegava a 200, e mais tarde, em plena decadência, a produção era semelhante à dos garimpeiros de hoje: pouco mais de 100 gramas”. (PALACÍN, 1975, p.21).

Essa baixa na produtividade era consequência do esgotamento do sistema que tinha como base a exploração de veios auríferos superficiais, a escassez de qualificação de mão de obra e equipamentos apropriados, que pudessem proporcionar menor desperdício, o não surgimento de novas técnicas capazes de reinventar tal sistema, além da cobrança descabida de impostos, taxas e contribuições, que desanimavam o mais motivado minerador.

A Decadência da Mineração

A diminuição da produtividade das minas é a característica marcante do início da decadência do sistema, como citado anteriormente, esse fenômeno passa a ocorrer já nos primeiros anos após a descoberta, porém não é possível afirmar que nessa época seja consequência do esgotamento do minério, devido a outros fatores econômicos e administrativos, como a escassez de mão-de-obra e a vinculação à capitania de São Paulo

Para efeito de análise pode-se convencionar o ano de 1753, o de maior produção, como o divisor de águas que dá início à efetiva derrocada da produção que se efetivará no século seguinte

O fato é que com a exaustão das minas superficiais e o fim dos novos descobertos, fatores dinâmicos da manutenção do processo expansionista da mineração aurífera, a economia entra em estagnação, o declínio da população ocasionado pelo fim da imigração reflete claramente a desaceleração de vários setores como o comércio responsável pela manutenção da oferta de gêneros oriundos das importações. A agropecuária que, embora sempre orientada para a subsistência, fornecia alguns elementos e o próprio setor público sofria com a queda da arrecadação.

“A falta de experiência, a ambição do governo, e, em parte, o desconhecimento do País, mal organizado e quase despovoado, deram lugar a muitas leis inadequadas, que provocavam a ruína rápida desse notável ramo de atividade, importante fonte de renda para o Estado. De nenhuma dessas leis numerosas que tem aparecido até hoje se pode dizer propriamente que tivesse por finalidade a proteção da indústria do ouro. Ao contrário, todas elas apenas visavam o aumento a todo custo da produção, com o estabelecimento de medidas que assegurassem a parte devida à Coroa”. (PALACÍN, 1994, p.120).

É certo que a grande ambição do soberano em muito prejudicou a empresa mineradora e o contrabando agiu como medida mitigadora desse apetite voraz, porém com a decadência nem mesmo aos comerciantes, que foram os grandes beneficiados economicamente, restaram recursos para prosseguir. O restabelecimento da atividade extrativa exigia a criação de novas técnicas e novos processos algo que não se desenvolveu nas décadas em que houve prosperidade, não poderia ser desenvolvido de imediato.

À medida que o ouro de superfície, de fácil extração, vai se esgotando ocorre a necessidade de elevação do quantitativo do elemento matriz minerador, o escravo, desse modo:

“As lavras operavam a custos cada vez mais elevados, ainda mais pelo fato de parte da escravaria estar voltada também para atividades complementares. O adiantamento de capital em escravos, a vida curta deles aliada à baixa produtividade nas minas fatalmente conduziram empreendimentos à insolvência e falência”. (ESTEVAM, 2004, p. 34).

Após verificar o inevitável esgotamento do sistema econômico baseado na extração do ouro a partir do segundo quartel do século XVIII, o governo Português implanta algumas medidas visando reerguer a economia no território, dentre elas o incentivo à agricultura e à manufatura, e a navegação dos rios Araguaia, Tocantins, e Paranaíba, que se fizeram indiferentes ao desenvolvimento do sistema. Ocorre então a falência do sistema e o estabelecimento de uma economia de subsistência, com ruralização da população e o consequente empobrecimento cultural.

REALIDADE ÉTNICA, SOCIAL, HISTÓRICA, GEOGRÁFICA, CULTURA, POLÍTICA E ECONÔMICA DO ESTADO DE GOIÁS E DO BRASIL

“Mas, tão logo os veios auríferos escassearam, numa técnica rudimentar, dificultando novos descobertos, a pobreza, com a mesma rapidez, substituiu a riqueza, Goiás, apesar de sua aparente embora curta prosperidade, nunca passou realmente, de um pouso de aventureiros que abandonavam o lugar, logo que as minas começavam a dar sinais de cansaço”. (PALACÍN, 1975, p.44).

A Decadência econômica de Goiás

Essa conclusão pode ser atribuída ao século XIX devido ao desmantelamento da economia decorrente do esgotamento do produto chave e o consequente empobrecimento sócio cultural. Os últimos descobertos de relevância são as minas de Anicuns em 1809, que serviram para animar novamente os ânimos. Inicialmente a extração gerou ganhos muito elevados, porém após três anos já apresentava uma produção bem inferior, além disso, os constantes atritos entre os “cotistas” levaram o empreendimento a falência.

A característica básica do século em questão foi a transição da economia extrativa mineral para a agropecuária, os esforços continuados do império em estabelecer tal economia acabaram se esbarrando, nas restrições legais que foram impostas inicialmente, como forma de coibir tais atividades, a exemplo da taxaço que recaía sobre os agricultores, e também em outros fatores de ordem econômica, como a inexistência de um sistema de escoamento adequado, o que inviabilizava as exportações pelo alto custo gerado, e cultural, onde predominava o preconceito contra as atividades agropastoris, já que a profissão de minerador gerava status social na época.

Desse modo a agricultura permaneceu orientada basicamente para a subsistência em conjunto com as trocas intra regionais, já a pecuária se potencializou devido à capacidade do gado em se mover até o destino e a existência de grandes pastagens naturais em certas localidades, favorecendo a pecuária extensiva. Nesse sentido, os pecuaristas passam a atuar de forma efetiva na exportação de gado fornecendo para a Bahia, Rio de Janeiro, Minas Gerais, e Pará. Segundo Bertran:

“A pecuária de exportação existia em Goiás como uma extensão dos currais do Vale do São Francisco, mobilizando as regiões da Serra Geral do Nordeste Goiano, (de Arraias a Flores sobretudo), com 230 fazendas consagradas à criação. Mais para o interior, sobre as chapadas do Tocantins, na vasta extensão entre Traíras e Natividade contavam outras 250. Em todo o restante de Goiás, não havia senão outras 187 fazendas de criação”. (BERTRAN, 1988, p.43).

A existência de uma pecuária incipiente favoreceu o desenvolvimento de vários curtumes nos distritos. Conforme Bertran (1988) chegou a existir em Goiás 300 curtumes, no final do século XIX. Por outro lado, apesar do escasamento das minas e a ruralização da população, a mineração exercida de modo precário nunca deixou de existir, o que constituiu em mais um obstáculo para a implantação da agropecuária. Outra dificuldade foi a falta de mão de obra para a agropecuária, visto que grande parte da população se deslocou para outras localidades do país, onde poderiam ter outras oportunidades. Isto tudo não permitiu o avanço da agricultura nem uma melhor expansão da pecuária, que poderia ter alcançado níveis mais elevados.

Do ponto de vista cultural ocorre uma “aculturação” da população remanescente ruralizada. Segundo Palacin:

“Os viajantes europeus do século XIX aludem a uma regressão sócio cultural, onde os brancos assimilaram os costumes dos selvagens, habitam choupanas, não usam o sal, não vestem roupas, não circula moeda... Tão grande era a pobreza das populações que se duvidou ter havido um período anterior com outras características”. (PALACÍN, 1975, p.46).

Desse modo o Estado de Goiás chegou ao século XX como um território inexpressivo economicamente e sem representatividade política e cultural. Nesse século iria se concretizar a agropecuária no Estado, como consequência do processo de expansão da fronteira agrícola para a região central do país. Nas primeiras décadas do século em questão, o Estado permaneceu com baixíssima densidade demográfica, onde a maioria da população se encontrava espalhada por áreas remotas do território, modificando-se apenas na segunda metade do mesmo século.

O deslocamento da fronteira agrícola para as regiões centrais do país foi resultado da própria dinâmica do desenvolvimento de regiões como São Paulo, Minas Gerais e o Sul do País, que ao adaptarem sua economia com os princípios capitalistas realizaram uma inversão de papéis, onde regiões que eram consumidoras de produtos de primeira necessidade passaram a produzir tais produtos e as regiões centrais, antes produtoras desses produtos passaram a produzir os produtos industrializados que antes eram importados.

“Enquanto o Centro-Sul se efetivava como a periferia do capitalismo mundial, outras regiões faziam o papel de periferia do Centro-Sul, ou seja, a periferia da periferia, como já vinha acontecendo no Rio Grande do Sul e o Nordeste, por exemplo”. (FAYAD, 1999, p.23)

Fonte: <http://www.sgc.goias.gov.br/upload/arquivos/2014-01/amineracao-em-goias-e-o-desenvolvimento-do-estado.pdf>

MODERNIZAÇÃO DA AGRICULTURA E URBANIZAÇÃO DO TERRITÓRIO GOIANO

A Ocupação Mineratória – Mineração

Enquanto o século XVII representou etapa de investigação das possibilidades econômicas das regiões goianas, durante a qual o seu território tornou-se conhecido, o século XVIII, em função da expansão da marcha do ouro, foi ele devassado em todos os sentidos, estabelecendo-se a sua efetiva ocupação através da mineração. A primeira região ocupada em Goiás foi a região do Rio Vermelho. Entre 1727 e 1732 surgiram diversos arraiais, além de Santana (posteriormente Vila Boa de Goiás), em consequência das explorações auríferas ou da localização na rota de Minas para Goiás. Em 1736 já havia nas minas de Goiás 10.236 escravos. Nas proximidades de Santana surgiram os arraiais de Anta e Ouro Fino; mais para o Norte, Santa Rita, Guarinos e Água Quente. Na porção Sudeste, Nossa Senhora do Rosário da Meia Ponte (atual Pirenópolis) e Santa Cruz. Outras povoações surgidas na primeira metade do século XVIII foram: Jaraguá, Corumbá e o Arraial dos Couros (atual Formosa), na rota de ligações de Santana e Pirenópolis a Minas Gerais.

Ao longo dos caminhos que demandavam a Bahia, mais ao Norte, na bacia do Tocantins, localizaram-se diversos núcleos populacionais, como São José do Tocantins (Niquelândia), Traíras, Cachoeira, Flores, São Félix, Arraias (TO), Natividade (TO), Chapada (TO) e Muquém. Na década de 1740 a porção mais povoada de Goiás era o Sul, mas a expansão rumo ao norte prosseguia com a implantação dos arraiais do Carmo (TO), Conceição (TO), São Domingos, São José do Duro (TO), Amaro Leite, Cavalcante, Vila de Palma (T O), hoje Paranã, e Pilar de Goiás e Porto Real (TO), atual Porto Nacional, a povoação mais setentrional de Goiás.

O sistema de datas

Era através do sistema de datas que se organizava a exploração do ouro, conforme o ordenamento jurídico da época. Assim que um veio de ouro era descoberto em uma região mineradora, imediatamente, o Superintendente das Minas ordenava que a região fosse

CONHECIMENTOS ESPECÍFICOS

Técnico em enfermagem

ASSISTÊNCIA DE ENFERMAGEM AO PACIENTE ADULTO E PEDIÁTRICO. ORGANIZAÇÃO E LIMPEZA DA UNIDADE DO PACIENTE. CUIDADOS DE ENFERMAGEM NA INSTALAÇÃO E/OU MANUTENÇÃO DE: MONITORIZAÇÃO NÃO INVASIVA, DRENOS, CATÉTERES E SONDAS VESICAL, NASOGÁSTRICA OU NASOENTÉRICA, ACESSO VENOSO PERIFÉRICO E CENTRAL, OXIGENIOTERAPIA, OXIMETRIA DE PULSO. CUIDADOS COM O PACIENTE COM FIXADOR EXTERNO. HIDRATAÇÃO E DIETAS POR VIA ORAL OU POR SONDA. MEDIDAS DE HIGIENE E CONFORTO

Fundamentos de Enfermagem

A assistência da Enfermagem baseia-se em conhecimentos científicos e métodos que definem sua implementação. Assim, a sistematização da assistência de enfermagem (SAE) é uma forma planejada de prestar cuidados aos pacientes que, gradativamente, vem sendo implantada em diversos serviços de saúde. Os componentes ou etapas dessa sistematização variam de acordo com o método adotado, sendo basicamente composta por levantamento de dados ou histórico de enfermagem, diagnóstico de enfermagem, plano assistencial e avaliação.

Interligadas, essas ações permitem identificar as necessidades de assistência de saúde do paciente e propor as intervenções que melhor as atendam - ressalte-se que compete ao enfermeiro a responsabilidade legal pela sistematização; contudo, para a obtenção de resultados satisfatórios, toda a equipe de enfermagem deve envolver-se no processo.

Na fase inicial, é realizado o levantamento de dados, mediante entrevista e exame físico do paciente. Como resultado, são obtidas importantes informações para a elaboração de um plano assistencial e prescrição de enfermagem, a ser implementada por toda a equipe.

A entrevista, um dos procedimentos iniciais do atendimento, é o recurso utilizado para a obtenção dos dados necessários ao tratamento, tais como o motivo que levou o paciente a buscar ajuda, seus hábitos e práticas de saúde, a história da doença atual, de doenças anteriores, hereditárias, etc. Nesta etapa, as informações consideradas relevantes para a elaboração do plano assistencial de enfermagem e tratamento devem ser registradas no prontuário, tomando-se, evidentemente, os cuidados necessários com as consideradas como sigilosas, visando garantir ao paciente o direito da privacidade.

O exame físico inicial é realizado nos primeiros contatos com o paciente, sendo reavaliado diariamente e, em algumas situações, até várias vezes ao dia.

Como sua parte integrante, há a avaliação minuciosa de todas as partes do corpo e a verificação de sinais vitais e outras medidas, como peso e altura, utilizando-se técnicas específicas.

Na etapa seguinte, faz-se a análise e interpretação dos dados coletados e se determinam os problemas de saúde do paciente, formulados como diagnóstico de enfermagem. Através do mesmo são identificadas as necessidades de assistência de enfermagem e a elaboração do plano assistencial de enfermagem.

O plano descreve os cuidados que devem ser dados ao paciente (prescrição de enfermagem) e implementados pela equipe de enfermagem, com a participação de outros profissionais de saúde, sempre que necessário.

Na etapa de avaliação verifica-se a resposta do paciente aos cuidados de enfermagem a ele prestados e as necessidades de modificar ou não o plano inicialmente proposto.

O hospital, a assistência de enfermagem e a prevenção da infecção

O termo hospital origina-se do latim *hospitium*, que quer dizer local onde se hospedam pessoas, em referência a estabelecimentos fundados pelo clero, a partir do século IV dC, cuja finalidade era prover cuidados a doentes e oferecer abrigo a viajantes e peregrinos.

Segundo o Ministério da Saúde, hospital é definido como estabelecimento de saúde destinado a prestar assistência sanitária em regime de internação a uma determinada clientela, ou de não-internação, no caso de ambulatório ou outros serviços.

Para se avaliar a necessidade de serviços e leitos hospitalares numa dada região faz-se necessário considerar fatores como a estrutura e nível de organização de saúde existente, número de habitantes e frequência e distribuição de doenças, além de outros eventos relacionados à saúde. Por exemplo, é possível que numa região com grande população de jovens haja carência de leitos de maternidade onde ocorre maior número de nascimentos. Em outra, onde haja maior incidência de doenças crônico-degenerativas, a necessidade talvez seja a de expandir leitos de clínica médica.

De acordo com a especialidade existente, o hospital pode ser classificado como geral, destinado a prestar assistência nas quatro especialidades médicas básicas, ou especializado, destinado a prestar assistência em uma especialidade, como, por exemplo, maternidade, ortopedia, entre outras.

Um outro critério utilizado para a classificação de hospitais é o seu número de leitos ou capacidade instalada: são considerados como de pequeno porte aqueles com até 50 leitos; de médio porte, de 51 a 150 leitos; de grande porte, de 151 a 500 leitos; e de porte especial, acima de 500 leitos.

Conforme as diretrizes do Sistema Único de Saúde (SUS), os serviços de saúde em uma dada região geográfica - desde as unidades básicas até os hospitais de maior complexidade - devem estar integrados, constituindo um sistema hierarquizado e organizado de acordo com os níveis de atenção à saúde. Um sistema assim constituído disponibiliza atendimento integral à população, mediante ações de promoção, prevenção, recuperação e reabilitação da saúde.

As unidades básicas de saúde (integradas ou não ao Programa Saúde da Família) devem funcionar como porta de entrada para o sistema, reservando-se o atendimento hospitalar para os casos mais complexos - que, de fato, necessitam de tratamento em regime de internação.

De maneira geral, o hospital secundário oferece alto grau de resolubilidade para grande parte dos casos, sendo poucos os que acabam necessitando de encaminhamento para um hospital terciário. O sistema de saúde vigente no Brasil agrega todos os serviços públicos das esferas federal, estadual e municipal e os serviços privados, credenciados por contrato ou convênio. Na área hospitalar, 80% dos estabelecimentos que prestam serviços ao SUS são privados e recebem reembolso pelas ações realizadas, ao contrário da atenção ambulatorial, onde 75% da assistência provém de hospitais públicos.

Na reorganização do sistema de saúde proposto pelo SUS o hospital deixa de ser a porta de entrada do atendimento para se constituir em unidade de referência dos ambulatórios e unidades básicas de saúde. O hospital privado pode ter caráter beneficente, filantrópico, com ou sem fins lucrativos. No beneficente, os recursos são originários de contribuições e doações particulares para a prestação de serviços a seus associados - integralmente aplicados na manutenção e desenvolvimento de seus objetivos sociais. O hospital filantrópico reserva serviços gratuitos para a população carente, respeitando a legislação em vigor. Em ambos, os membros da diretoria não recebem remuneração.

Para que o paciente receba todos os cuidados de que necessita durante sua internação hospitalar, faz-se necessário que tenha à sua disposição uma equipe de profissionais competentes e diversos serviços integrados - Corpo Clínico, equipe de enfermagem, Serviço de Nutrição e Dietética, Serviço Social, etc., caracterizando uma extensa divisão técnica de trabalho.

Para alcançar os objetivos da instituição, o trabalho das equipes, de todas as áreas, necessita estar em sintonia, haja vista que uma das características do processo de produção hospitalar é a interdependência. Uma outra característica é a quantidade e diversidade de procedimentos diariamente realizados para prover assistência ao paciente, cuja maioria segue normas rígidas no sentido de proporcionar segurança máxima contra a entrada de agentes biológicos nocivos ao mesmo.

O ambiente hospitalar é considerado um local de trabalho insalubre, onde os profissionais e os próprios pacientes internados estão expostos a agressões de diversas naturezas, seja por agentes físicos, como radiações originárias de equipamentos radiológicos e elementos radioativos, seja por agentes químicos, como medicamentos e soluções, ou ainda por agentes biológicos, representados por microrganismos.

No hospital concentram-se os hospedeiros mais susceptíveis, os doentes e os microrganismos mais resistentes. O volume e a diversidade de antibióticos utilizados provocam alterações importantes nos microrganismos, dando origem a cepas multirresistentes, normalmente inexistentes na comunidade. A contaminação de pacientes durante a realização de um procedimento ou por intermédio de artigos hospitalares pode provocar infecções graves e de difícil tratamento. Procedimentos diagnósticos e terapêuticos invasivos, como diálise peritoneal, hemodiálise, inserção de cateteres e drenos, uso de drogas imunossupressoras, são fatores que contribuem para a ocorrência de infecção.

Ao dar entrada no hospital, o paciente já pode estar com uma infecção, ou pode vir a adquiri-la durante seu período de internação. Seguindo-se a classificação descrita na Portaria no 2.616/98, do Ministério da Saúde, podemos afirmar que o primeiro caso representa uma infecção comunitária; o segundo, uma infecção hospitalar que pode ter como fontes a equipe de saúde, o próprio paciente, os artigos hospitalares e o ambiente.

Visando evitar a ocorrência de infecção hospitalar, a equipe deve realizar os devidos cuidados no tocante à sua prevenção e controle, principalmente relacionada à lavagem das mãos, pois os microrganismos são facilmente levados de um paciente a outro ou do profissional para o paciente, podendo causar a infecção cruzada.

Atendendo o paciente no hospital

O paciente procura o hospital por sua própria vontade (necessidade) ou da família, e a internação ocorre por indicação médica ou, nos casos de doença mental ou infectocontagiosa, por processo legal instaurado.

A internação é a admissão do paciente para ocupar um leito hospitalar, por período igual ou maior que 24 horas. Para ele, isto significa a interrupção do curso normal de vida e a convivência temporária com pessoas estranhas e em ambiente não-familiar. Para a maioria das pessoas, este fato representa desequilíbrio financeiro, isolamento social, perda de privacidade e individualidade, sensação de insegurança, medo e abandono. A adaptação do paciente a essa nova situação é marcada por dificuldades pois, aos fatores acima, soma-se a necessidade de seguir regras e normas institucionais quase sempre bastante rígidas e inflexíveis, de entrosar-se com a equipe de saúde, de submeter-se a inúmeros procedimentos e de mudar de hábitos.

O movimento de humanização do atendimento em saúde procura minimizar o sofrimento do paciente e seus familiares, buscando formas de tornar menos agressiva a condição do doente institucionalizado. Embora lenta e gradual, a própria conscientização do paciente a respeito de seus direitos tem contribuído para tal intento. Fortes aponta a responsabilidade institucional como um aspecto importante, ao afirmar que existe um componente de responsabilidade dos administradores de saúde na implementação de políticas e ações administrativas que resguardem os direitos dos pacientes. Assim, questões como sigilo, privacidade, informação, aspectos que o profissional de saúde tem o dever de acatar por determinação do seu código de ética, tornam-se mais abrangentes e eficazes na medida em que também passam a ser princípios norteadores da organização de saúde.

Tudo isso reflete as mudanças em curso nas relações que se estabelecem entre o receptor do cuidado, o paciente, e o profissional que o assiste, tendo influenciado, inclusive, a nomenclatura tradicionalmente utilizada no meio hospitalar.

O termo paciente, por exemplo, deriva do verbo latino *patiscere*, que significa padecer, e expressa uma conotação de dependência, motivo pelo qual cada vez mais se busca outra denominação para o receptor do cuidado. Há crescente tendência em utilizar o termo cliente, que melhor reflete a forma como vêm sendo estabelecidos os contatos entre o receptor do cuidado e o profissional, ou seja, na base de uma relação de interdependência e aliança. Outros têm manifestado preferência pelo termo usuário, considerando que o receptor do cuidado usa os nossos serviços. Entretanto, será mantida a denominação tradicional, porque ainda é dessa forma que a maioria se reporta ao receptor do cuidado.

Ao receber o paciente na unidade de internação, o profissional de enfermagem deve providenciar e realizar a assistência necessária, atentando para certos cuidados que podem auxiliá-lo nessa fase. O primeiro contato entre o paciente, seus familiares e a equipe é muito importante para a adaptação na unidade. O tratamento realizado com gentileza, cordialidade e compreensão ajuda a despertar a confiança e a segurança tão necessárias. Assim, cabe auxiliá-lo a se familiarizar com o ambiente, apresentando-o à equipe presente e a outros pacientes internados, em caso de enfermagem, acompanhando-o em visita às dependências da unidade, orientando-o sobre o regulamento, normas e rotinas da instituição. É também importante solicitar aos familiares que providenciem objetos de uso pessoal, quando necessário, bem como arrolar roupas e valores nos casos em que o paciente esteja desacompanhado e seu estado indique a necessidade de tal procedimento.

É importante lembrar que, mesmo na condição de doente, a pessoa continua de posse de seus direitos: ao respeito de ser chamado pelo nome, de decidir, junto aos profissionais, sobre seus cuidados, de ser informado sobre os procedimentos e tratamento que

lhes serão dispensados, e a que seja mantida sua privacidade física e o segredo sobre as informações confidenciais que digam respeito à sua vida e estado de saúde.

O tempo de permanência do paciente no hospital dependerá de vários fatores: tipo de doença, estado geral, resposta orgânica ao tratamento realizado e complicações existentes. Atualmente, há uma tendência para se abreviar ao máximo o tempo de internação, em vista de fatores como altos custos hospitalares, insuficiência de leitos e riscos de infecção hospitalar. Em contrapartida, difundem-se os serviços de saúde externos, como a internação domiciliar, a qual estende os cuidados da equipe para o domicílio do doente, medida comum em situações de alta precoce e de acompanhamento de casos crônicos - é importante que, mesmo neste âmbito, sejam também observados os cuidados e técnicas utilizadas para a prevenção e controle da infecção hospitalar e descarte adequado de material perfurocortante.

O período de internação do paciente finaliza-se com a alta hospitalar, decorrente de melhora em seu estado de saúde, ou por motivo de óbito. Entretanto, a alta também pode ser dada por motivos tais como: a pedido do paciente ou de seu responsável; nos casos de necessidade de transferência para outra instituição de saúde; na ocorrência de o paciente ou seu responsável recusar(em)-se a seguir o tratamento, mesmo após ter(em) sido orientado(s) quanto aos riscos, direitos e deveres frente à terapêutica proporcionada pela equipe.

Na ocasião da alta, o paciente e seus familiares podem necessitar de orientações sobre alimentação, tratamento medicamentoso, atividades físicas e laborais, curativos e outros cuidados específicos, momento em que a participação da equipe multiprofissional é importante para esclarecer quaisquer dúvidas apresentadas.

Após a saída do paciente, há necessidade de se realizar a limpeza da cama e mobiliário; se o mesmo se encontrava em isolamento, deve-se também fazer a limpeza de todo o ambiente (limpeza terminal): teto, paredes, piso e banheiro.

As rotinas administrativas relacionadas ao preenchimento e encaminhamento do aviso de alta ao registro, bem como às pertinentes à contabilidade e apontamento em censo hospitalar, deveriam ser realizadas por agentes administrativos. Na maioria das instituições hospitalares, porém, estas ações ainda ficam sob o encargo dos profissionais de enfermagem.

O paciente poderá sair do hospital só ou acompanhado por familiares, amigos ou por um funcionário (assistente social, auxiliar, técnico de enfermagem ou qualquer outro profissional de saúde que a instituição disponibilize); dependendo do seu estado geral, em transporte coletivo, particular ou ambulância. Cabe à enfermagem registrar no prontuário a hora de saída, condições gerais, orientações prestadas, como e com quem deixou o hospital.

Um aspecto particular da alta diz respeito à transferência para outro setor do mesmo estabelecimento, ou para outra instituição. Deve-se considerar que a pessoa necessitará adaptar-se ao novo ambiente, motivo pelo qual a orientação da enfermagem é importante. Quando do transporte a outro setor ou à ambulância, o paciente deve ser transportado em maca ou cadeira de rodas, junto com seus pertences, prontuário e os devidos registros de enfermagem. No caso de encaminhamento para outro estabelecimento, enviar os relatórios médico e de enfermagem.

Sistema de informação em saúde

Um sistema de informação representa a forma planejada de receber e transmitir dados. Pressupõe que a existência de um número cada vez maior de informações requer o uso de ferramentas (internet, arquivos, formulários) apropriadas que possibilitem o acesso e processamento de forma ágil, mesmo quando essas informações dependem de fontes localizadas em áreas geográficas distantes.

No hospital, a disponibilidade de uma rede integrada de informações através de um sistema informatizado é muito útil porque agiliza o atendimento, tornando mais rápido o processo de admissão e alta de pacientes, a marcação de consultas e exames, o processamento da prescrição médica e de enfermagem e muitas outras ações frequentemente realizadas. Também influencia favoravelmente na área gerencial, disponibilizando em curto espaço de tempo informações atualizadas de diversas naturezas que subsidiam as ações administrativas, como recursos humanos existentes e suas características, dados relacionados a recursos financeiros e orçamentários, recursos materiais (consumo, estoque, reposição, manutenção de equipamentos e fornecedores), produção (número de atendimentos e procedimentos realizados) e aqueles relativos à taxa de nascimentos, óbitos, infecção hospitalar, média de permanência, etc.

As informações do paciente, geradas durante seu período de internação, constituirão o documento denominado prontuário, o qual, segundo o Conselho Federal de Medicina (Resolução nº 1.331/89), consiste em um conjunto de documentos padronizados e ordenados, proveniente de várias fontes, destinado ao registro dos cuidados profissionais prestados ao paciente.

O prontuário agrega um conjunto de impressos nos quais são registradas todas as informações relativas ao paciente, como histórico da doença, antecedentes pessoais e familiares, exame físico, diagnóstico, evolução clínica, descrição de cirurgia, ficha de anestesia, prescrição médica e de enfermagem, exames complementares de diagnóstico, formulários e gráficos. É direito do paciente ter suas informações adequadamente registradas, como também acesso - seu ou de seu responsável legal - às mesmas, sempre que necessário.

Legalmente, o prontuário é propriedade dos estabelecimentos de saúde e após a alta do paciente fica sob os cuidados da instituição, arquivado em setor específico. Quanto à sua informatização, há iniciativas em andamento em diversos hospitais brasileiros, haja vista que facilita a guarda e conservação dos dados, além de agilizar informações em prol do paciente. Devem, entretanto, garantir a privacidade e sigilo dos dados pessoais.

Sistema de informação em enfermagem

Uma das tarefas do profissional de enfermagem é o registro, no prontuário do paciente, de todas as observações e assistência prestada ao mesmo, ato conhecido como anotação de enfermagem. A importância do registro reside no fato de que a equipe de enfermagem é a única que permanece continuamente e sem interrupções ao lado do paciente, podendo informar com detalhes todas as ocorrências clínicas. Para maior clareza, recomenda-se que o registro das informações seja organizado de modo a reproduzir a ordem cronológica dos fatos, isto permitirá que, na passagem de plantão, a equipe possa acompanhar a evolução do paciente.

Um registro completo de enfermagem contempla as seguintes informações:

- Observação do estado geral do paciente, indicando manifestações emocionais como angústia, calma, interesse, depressão, euforia, apatia ou agressividade; condições físicas, indicando alterações relacionadas ao estado nutricional, hidratação, integridade cutâneo-mucosa, oxigenação, postura, sono e repouso, eliminações, padrão da fala, movimentação; existência e condições de sondas, drenos, curativos, imobilizações, cateteres, equipamentos em uso;

- A ação de medicamentos e tratamentos específicos, para verificação da resposta orgânica manifesta após a aplicação de determinado medicamento ou tratamento, tais como, por exemplo: alergia após a administração de medicamentos, diminuição da temperatura corporal após banho morno, melhora da dispneia após a instalação de cateter de oxigênio;