



CAIEIRAS-SP

PREFEITURA MUNICIPAL DE CAIEIRAS
DO ESTADO DE SÃO PAULO - SP

Psicólogo

EDITAL Nº 01/2023

CÓD: SL-006FV-23
7908433232612

Língua Portuguesa

1. Interpretação de texto.	7
2. Significação das palavras: sinônimos, antônimos, parônimos, homônimos, sentido próprio e figurado das palavras.	15
3. Ortografia Oficial.	16
4. Pontuação.	17
5. Acentuação.	19
6. Emprego das classes de palavras: substantivo, adjetivo, numeral, pronome, verbo. Advérbio, preposição, conjunção (classificação e sentido que imprime às relações entre as orações).	20
7. Concordância verbal e nominal.	28
8. Regência verbal e nominal.	30
9. Crase.	33
10. Sintaxe.....	34
11. Colocação pronominal.	36

Matemática

1. Resolução de situações-problema	43
2. Números Inteiros: Operações, Propriedades, Múltiplos e Divisores; Números Racionais: Operações e Propriedades.....	44
3. Números e Grandezas Diretamente e Inversamente Proporcionais: Razões e Proporções, Divisão Proporcional	46
4. Regra de Três Simples e Composta	49
5. Porcentagem.....	50
6. Juros Simples	51
7. Sistema de Medidas Legais	52
8. Conceitos básicos de geometria: cálculo de área e cálculo de volume	56
9. Raciocínio lógico	61

Conhecimentos Específicos Psicólogo

1. Ética profissional.	85
2. Teorias da personalidade.	88
3. Psicopatologia.	89
4. Técnicas psicoterápicas.	89
5. Psicoterapia de problemas específicos.	90
6. Psicodiagnóstico.	93
7. Avaliação Psicológica: Fundamentos da medida psicológica.	93
8. Instrumentos de avaliação: critérios de seleção, avaliação e interpretação dos resultados.	98
9. Reforma Psiquiátrica e organização dos serviços: rede de atenção psicossocial.	99
10. Práticas terapêuticas com família e comunidade. Psicoterapias individuais e de grupo.	102

ÍNDICE

11. Trabalho em equipe de referência.	102
12. Avaliação psicológica incluindo as vulnerabilidades sociais (criança de rua, violências domésticas e sexuais, conflito com a lei e liberdade assistida, portadores de HIV, alcoolismo e outras drogas, pacientes psiquiátricos, deficiências físicas e mentais).	104
13. Acompanhamento Terapêutico.	109
14. Clínica: Utilização das técnicas de avaliação na prática clínica.	111
15. Técnicas de entrevista.	115
16. Psicologia do desenvolvimento normal e patológico: desenvolvimento físico, cognitivo e afetivo da criança, adolescente e adulto.	118
17. Saúde coletiva: Políticas de saúde mental. Saúde mental e família.. Equipes de saúde mental.	133
18. Saúde mental e trabalho.....	151
19. As inter-relações familiares: orientação psicológica da família.	159
20. A criança e a separação dos pais.	170
21. A constituição do objeto libidinal.	176
22. Patologia das relações objetais.	178
23. Os danos psicológicos decorrentes da privação.	179
24. O psicólogo e a criança vitimizada.	180
25. Atuação do psicólogo no processo de adoção.	187
26. O poder público e a criança e o adolescente. Noções de proteção à criança e ao adolescente.....	187
27. O papel do psicólogo na equipe multidisciplinar.	188

Conhecimentos em informática

1. MS-Windows 7 ou versões mais recentes: área de trabalho, área de transferência, ícones, barra de tarefas e ferramentas, comandos e recursos; unidades de armazenamento; conceito de pastas, diretórios, arquivos e atalhos; visualização, exibição e manipulação de arquivos e pastas; uso dos menus, programas e aplicativos; painel de controle; interação com o conjunto de aplicativos MS-Office 2010 ou versões mais recentes	191
2. MS-Word 2010 ou versões mais recentes: barra de ferramentas, comandos, atalhos e recursos; editoração e processamento de textos; propriedades e estrutura básica dos documentos; distribuição de conteúdo na página; formatação; cabeçalho e rodapé; tabelas; impressão; inserção de objetos/imagens; campos predefinidos; envelopes, etiquetas, mala-direta; caixas de texto. MS-Excel 2010 ou versões mais recentes: barra de ferramentas, comandos, atalhos e recursos; funcionalidades e estrutura das planilhas; configuração de painéis e células; linhas, colunas, pastas, tabelas e gráficos; formatação; uso de fórmulas, funções e macros; impressão; inserção de objetos/imagens; campos predefinidos; controle de quebras e numeração de páginas; validação de dados e obtenção de dados externos; filtros e classificação de dados	203
3. Correio Eletrônico: comandos, atalhos e recursos; uso do correio eletrônico; preparo e envio de mensagens; anexação de arquivos; modos de exibição; organização de e-mails, gerenciador de contatos	217
4. Internet: barra de ferramentas, comandos, atalhos e recursos dos principais navegadores; navegação e princípios de acesso à internet; downloads; conceitos de URL, links, sites, vírus, busca e impressão de páginas.....	220

IDENTIFICANDO O TEMA DE UM TEXTO

O tema é a ideia principal do texto. É com base nessa ideia principal que o texto será desenvolvido. Para que você consiga identificar o tema de um texto, é necessário relacionar as diferentes informações de forma a construir o seu sentido global, ou seja, você precisa relacionar as múltiplas partes que compõem um todo significativo, que é o texto.

Em muitas situações, por exemplo, você foi estimulado a ler um texto por sentir-se atraído pela temática resumida no título. Pois o título cumpre uma função importante: antecipar informações sobre o assunto que será tratado no texto.

Em outras situações, você pode ter abandonado a leitura porque achou o título pouco atraente ou, ao contrário, sentiu-se atraído pelo título de um livro ou de um filme, por exemplo. É muito comum as pessoas se interessarem por temáticas diferentes, dependendo do sexo, da idade, escolaridade, profissão, preferências pessoais e experiência de mundo, entre outros fatores.

Mas, sobre que tema você gosta de ler? Esportes, namoro, sexualidade, tecnologia, ciências, jogos, novelas, moda, cuidados com o corpo? Perceba, portanto, que as temáticas são praticamente infinitas e saber reconhecer o tema de um texto é condição essencial para se tornar um leitor hábil. Vamos, então, começar nossos estudos?

Propomos, inicialmente, que você acompanhe um exercício bem simples, que, intuitivamente, todo leitor faz ao ler um texto: reconhecer o seu tema. Vamos ler o texto a seguir?

CACHORROS

Os zoólogos acreditam que o cachorro se originou de uma espécie de lobo que vivia na Ásia. Depois os cães se juntaram aos seres humanos e se espalharam por quase todo o mundo. Essa amizade começou há uns 12 mil anos, no tempo em que as pessoas precisavam caçar para se alimentar. Os cachorros perceberam que, se não atacassem os humanos, podiam ficar perto deles e comer a comida que sobrava. Já os homens descobriram que os cachorros podiam ajudar a caçar, a cuidar de rebanhos e a tomar conta da casa, além de serem ótimos companheiros. Um colaborava com o outro e a parceria deu certo.

Ao ler apenas o título “Cachorros”, você deduziu sobre o possível assunto abordado no texto. Embora você imagine que o texto vai falar sobre cães, você ainda não sabia exatamente o que ele falaria sobre cães. Repare que temos várias informações ao longo do texto: a hipótese dos zoólogos sobre a origem dos cães, a associação entre eles e os seres humanos, a disseminação dos cães pelo mundo, as vantagens da convivência entre cães e homens.

As informações que se relacionam com o tema chamamos de subtemas (ou ideias secundárias). Essas informações se integram, ou seja, todas elas caminham no sentido de estabelecer uma unidade de sentido. Portanto, pense: sobre o que exatamente esse texto fala? Qual seu assunto, qual seu tema? Certamente você chegou à conclusão de que o texto fala sobre a relação entre homens e cães. Se foi isso que você pensou, parabéns! Isso significa que você foi capaz de identificar o tema do texto!

Fonte: <https://portuguesrapido.com/tema-ideia-central-e-ideias-secundarias/>

IDENTIFICAÇÃO DE EFEITOS DE IRONIA OU HUMOR EM TEXTOS VARIADOS**Ironia**

Ironia é o recurso pelo qual o emissor diz o contrário do que está pensando ou sentindo (ou por pudor em relação a si próprio ou com intenção depreciativa e sarcástica em relação a outrem).

A ironia consiste na utilização de determinada palavra ou expressão que, em um outro contexto diferente do usual, ganha um novo sentido, gerando um efeito de humor.

Exemplo:



Na construção de um texto, ela pode aparecer em três modos: ironia verbal, ironia de situação e ironia dramática (ou satírica).

Ironia verbal

Ocorre quando se diz algo pretendendo expressar outro significado, normalmente oposto ao sentido literal. A expressão e a intenção são diferentes.

Exemplo: Você foi tão bem na prova! Tirou um zero incrível!

Ironia de situação

A intenção e resultado da ação não estão alinhados, ou seja, o resultado é contrário ao que se espera ou que se planeja.

Exemplo: Quando num texto literário uma personagem planeja uma ação, mas os resultados não saem como o esperado. No livro “Memórias Póstumas de Brás Cubas”, de Machado de Assis, a personagem título tem obsessão por ficar conhecida. Ao longo da vida, tenta de muitas maneiras alcançar a notoriedade sem sucesso. Após a morte, a personagem se torna conhecida. A ironia é que planejou ficar famoso antes de morrer e se tornou famoso após a morte.

Ironia dramática (ou satírica)

A ironia dramática é um efeito de sentido que ocorre nos textos literários quando o leitor, a audiência, tem mais informações do que tem um personagem sobre os eventos da narrativa e sobre intenções de outros personagens. É um recurso usado para aprofundar os significados ocultos em diálogos e ações e que, quando captado pelo leitor, gera um clima de suspense, tragédia ou mesmo comédia, visto que um personagem é posto em situações que geram conflitos e mal-entendidos porque ele mesmo não tem ciência do todo da narrativa.

Exemplo: Em livros com narrador onisciente, que sabe tudo o que se passa na história com todas as personagens, é mais fácil aparecer esse tipo de ironia. A peça como Romeu e Julieta, por exemplo, se inicia com a fala que relata que os protagonistas da história irão morrer em decorrência do seu amor. As personagens agem ao longo da peça esperando conseguir atingir seus objetivos, mas a plateia já sabe que eles não serão bem-sucedidos.

Humor

Nesse caso, é muito comum a utilização de situações que pareçam cômicas ou surpreendentes para provocar o efeito de humor.

Situações cômicas ou potencialmente humorísticas compartilham da característica do efeito surpresa. O humor reside em ocorrer algo fora do esperado numa situação.

Há diversas situações em que o humor pode aparecer. Há as tirinhas e charges, que aliam texto e imagem para criar efeito cômico; há anedotas ou pequenos contos; e há as crônicas, frequentemente acessadas como forma de gerar o riso.

Os textos com finalidade humorística podem ser divididos em quatro categorias: anedotas, cartuns, tiras e charges.

**ANÁLISE E A INTERPRETAÇÃO DO TEXTO SEGUNDO O GÊNERO EM QUE SE INSCREVE**

Compreender um texto trata da análise e decodificação do que de fato está escrito, seja das frases ou das ideias presentes. Interpretar um texto, está ligado às conclusões que se pode chegar ao conectar as ideias do texto com a realidade. Interpretação trabalha com a subjetividade, com o que se entendeu sobre o texto.

Interpretar um texto permite a compreensão de todo e qualquer texto ou discurso e se amplia no entendimento da sua ideia principal. Compreender relações semânticas é uma competência imprescindível no mercado de trabalho e nos estudos.

Quando não se sabe interpretar corretamente um texto pode-se criar vários problemas, afetando não só o desenvolvimento profissional, mas também o desenvolvimento pessoal.

Busca de sentidos

Para a busca de sentidos do texto, pode-se retirar do mesmo os **tópicos frasais** presentes em cada parágrafo. Isso auxiliará na apreensão do conteúdo exposto.

Isso porque é ali que se fazem necessários, estabelecem uma relação hierárquica do pensamento defendido, retomando ideias já citadas ou apresentando novos conceitos.

Por fim, concentre-se nas ideias que realmente foram explicitadas pelo autor. Textos argumentativos não costumam conceder espaço para divagações ou hipóteses, supostamente contidas nas entrelinhas. Deve-se ater às ideias do autor, o que não quer dizer que o leitor precise ficar preso na superfície do texto, mas é fundamental que não sejam criadas suposições vagas e inespecíficas.

Importância da interpretação

A prática da leitura, seja por prazer, para estudar ou para se informar, aprimora o vocabulário e dinamiza o raciocínio e a interpretação. A leitura, além de favorecer o aprendizado de conteúdos específicos, aprimora a escrita.

Uma interpretação de texto assertiva depende de inúmeros fatores. Muitas vezes, apressados, descuidamos dos detalhes presentes em um texto, achamos que apenas uma leitura já se faz suficiente. Interpretar exige paciência e, por isso, sempre releia o texto, pois a segunda leitura pode apresentar aspectos surpreendentes que não foram observados previamente. Para auxiliar na busca de sentidos do texto, pode-se também retirar dele os **tópicos frasais** presentes em cada parágrafo, isso certamente auxiliará na apreensão do conteúdo exposto. Lembre-se de que os parágrafos não estão organizados, pelo menos em um bom texto, de maneira aleatória, se estão no lugar que estão, é porque ali se fazem necessários, estabelecendo uma relação hierárquica do pensamento defendido, retomando ideias já citadas ou apresentando novos conceitos.

Concentre-se nas ideias que de fato foram explicitadas pelo autor: os textos argumentativos não costumam conceder espaço para divagações ou hipóteses, supostamente contidas nas entrelinhas. Devemos nos ater às ideias do autor, isso não quer dizer que você precise ficar preso na superfície do texto, mas é fundamental que não criemos, à revelia do autor, suposições vagas e inespecíficas. Ler com atenção é um exercício que deve ser praticado à exaustão, assim como uma técnica, que fará de nós leitores proficientes.

A diferença é: $657 - 438 = 219$

Resposta: A.

05. (CEFET – Auxiliar em Administração – CESGRANRIO) Caio é 15 cm mais alto do que Pedro. Pedro é 6 cm mais baixo que João. João é 7 cm mais alto do que Felipe. Qual é, em cm, a diferença entre as alturas de Caio e de Felipe?

- (A) 1
- (B) 2
- (C) 9
- (D) 14
- (E) 16

Resolução:

Caio = Pedro + 15cm

Pedro = João – 6cm

João = Felipe + 7cm, ou seja: Felipe = João – 7

Caio – Felipe = ?

Pedro + 15 – (João – 7) =

João – 6 + 15 – João + 7 = 16

Resposta: E.

NÚMEROS INTEIROS: OPERAÇÕES, PROPRIEDADES, MÚLTIPLOS E DIVISORES; NÚMEROS RACIONAIS: OPERAÇÕES E PROPRIEDADES.

— Conjuntos Numéricos

O grupo de termos ou elementos que possuem características parecidas, que são similares em sua natureza, são chamados de conjuntos. Quando estudamos matemática, se os elementos parecidos ou com as mesmas características são números, então dizemos que esses grupos são conjuntos numéricos¹.

Em geral, os conjuntos numéricos são representados graficamente ou por extenso – forma mais comum em se tratando de operações matemáticas. Quando os representamos por extenso, escrevemos os números entre chaves {}. Caso o conjunto seja infinito, ou seja, tenha incontáveis números, os representamos com reticências depois de colocar alguns exemplos. Exemplo: $N = \{0, 1, 2, 3, 4, \dots\}$.

Existem cinco conjuntos considerados essenciais, pois eles são os mais usados em problemas e questões no estudo da Matemática. São eles: Naturais, Inteiros, Racionais, Irracionais e Reais.

Conjunto dos Números Naturais (N)

O conjunto dos números naturais é representado pela letra N. Ele reúne os números que usamos para contar (incluindo o zero) e é infinito. Exemplo:

$$N = \{0, 1, 2, 3, 4, \dots\}$$

Além disso, o conjunto dos números naturais pode ser dividido em subconjuntos:

$N^* = \{1, 2, 3, 4, \dots\}$ ou $N^* = N - \{0\}$: conjunto dos números naturais não nulos, ou sem o zero.

$N_p = \{0, 2, 4, 6, \dots\}$, em que $n \in N$: conjunto dos números naturais pares.

$N_i = \{1, 3, 5, 7, \dots\}$, em que $n \in N$: conjunto dos números naturais ímpares.

$P = \{2, 3, 5, 7, \dots\}$: conjunto dos números naturais primos.

¹ <https://matematicario.com.br/>

Conjunto dos Números Inteiros (Z)

O conjunto dos números inteiros é representado pela maiúscula Z, e é formado pelos números inteiros negativos, positivos e o zero. Exemplo: $Z = \{-4, -3, -2, -1, 0, 1, 2, 3, 4, \dots\}$

O conjunto dos números inteiros também possui alguns subconjuntos:

$Z_+ = \{0, 1, 2, 3, 4, \dots\}$: conjunto dos números inteiros não negativos.

$Z_- = \{\dots -4, -3, -2, -1, 0\}$: conjunto dos números inteiros não positivos.

$Z^{*+} = \{1, 2, 3, 4, \dots\}$: conjunto dos números inteiros não negativos e não nulos, ou seja, sem o zero.

$Z^{*-} = \{\dots -4, -3, -2, -1\}$: conjunto dos números inteiros não positivos e não nulos.

Conjunto dos Números Racionais (Q)

Números racionais são aqueles que podem ser representados em forma de fração. O numerador e o denominador da fração precisam pertencer ao conjunto dos números inteiros e, é claro, o denominador não pode ser zero, pois não existe divisão por zero.

O conjunto dos números racionais é representado pelo Q. Os números naturais e inteiros são subconjuntos dos números racionais, pois todos os números naturais e inteiros também podem ser representados por uma fração. Além destes, números decimais e dízimas periódicas também estão no conjunto de números racionais.

Vejamos um exemplo de um conjunto de números racionais com 4 elementos:

$$Q_x = \{-4, 1/8, 2, 10/4\}$$

Também temos subconjuntos dos números racionais:

Q^* = subconjunto dos números racionais não nulos, formado pelos números racionais sem o zero.

Q_+ = subconjunto dos números racionais não negativos, formado pelos números racionais positivos.

Q^{*+} = subconjunto dos números racionais positivos, formado pelos números racionais positivos e não nulos.

Q_- = subconjunto dos números racionais não positivos, formado pelos números racionais negativos e o zero.

Q^{*-} = subconjunto dos números racionais negativos, formado pelos números racionais negativos e não nulos.

Conjunto dos Números Irracionais (I)

O conceito de números irracionais é dependente da definição de números racionais. Assim, pertencem ao conjunto dos números irracionais os números que não pertencem ao conjunto dos racionais.

Em outras palavras, ou um número é racional ou é irracional. Não há possibilidade de pertencer aos dois conjuntos ao mesmo tempo. Por isso, o conjunto dos números irracionais é complementar ao conjunto dos números racionais dentro do universo dos números reais.

Outra forma de saber quais números formam o conjunto dos números irracionais é saber que os números irracionais não podem ser escritos em forma de fração. Isso acontece, por exemplo, com decimais infinitos e raízes não exatas.

Os decimais infinitos são números que têm infinitas casas decimais e que não são dízimas periódicas. Como exemplo, temos 0,12345678910111213, π , $\sqrt{3}$ etc.

Conjunto dos Números Reais (R)

O conjunto dos números reais é representado pelo R e é formado pela junção do conjunto dos números racionais com o conjunto dos números irracionais. Não esqueça que o conjunto dos racionais é a união dos conjuntos naturais e inteiros. Podemos dizer que entre dois números reais existem infinitos números.

Entre os conjuntos números reais, temos:

- $R^* = \{x \in R \mid x \neq 0\}$: conjunto dos números reais não-nulos.
- $R^+ = \{x \in R \mid x \geq 0\}$: conjunto dos números reais não-negativos.
- $R^{*+} = \{x \in R \mid x > 0\}$: conjunto dos números reais positivos.
- $R^- = \{x \in R \mid x \leq 0\}$: conjunto dos números reais não-positivos.
- $R^{*-} = \{x \in R \mid x < 0\}$: conjunto dos números reais negativos.

— Múltiplos e Divisores

Os conceitos de múltiplos e divisores de um número natural estendem-se para o conjunto dos números inteiros². Quando tratamos do assunto múltiplos e divisores, referimo-nos a conjuntos numéricos que satisfazem algumas condições. Os múltiplos são encontrados após a multiplicação por números inteiros, e os divisores são números divisíveis por um certo número.

Devido a isso, encontraremos subconjuntos dos números inteiros, pois os elementos dos conjuntos dos múltiplos e divisores são elementos do conjunto dos números inteiros. Para entender o que são números primos, é necessário compreender o conceito de divisores.

Múltiplos de um Número

Sejam a e b dois números inteiros conhecidos, o número a é múltiplo de b se, e somente se, existir um número inteiro k tal que $a = b \cdot k$. Desse modo, o conjunto dos múltiplos de a é obtido multiplicando a por todos os números inteiros, os resultados dessas multiplicações são os múltiplos de a.

Por exemplo, listemos os 12 primeiros múltiplos de 2. Para isso temos que multiplicar o número 2 pelos 12 primeiros números inteiros, assim:

- $2 \cdot 1 = 2$
- $2 \cdot 2 = 4$
- $2 \cdot 3 = 6$
- $2 \cdot 4 = 8$
- $2 \cdot 5 = 10$
- $2 \cdot 6 = 12$
- $2 \cdot 7 = 14$
- $2 \cdot 8 = 16$
- $2 \cdot 9 = 18$
- $2 \cdot 10 = 20$
- $2 \cdot 11 = 22$
- $2 \cdot 12 = 24$

Portanto, os múltiplos de 2 são:

$M(2) = \{2, 4, 6, 8, 10, 12, 14, 16, 18, 20, 22, 24\}$

Observe que listamos somente os 12 primeiros números, mas poderíamos ter listado quantos fossem necessários, pois a lista de múltiplos é dada pela multiplicação de um número por todos os inteiros. Assim, o conjunto dos múltiplos é infinito.

Para verificar se um número é ou não múltiplo de outro, devemos encontrar um número inteiro de forma que a multiplicação entre eles resulte no primeiro número. Veja os exemplos:

– O número 49 é múltiplo de 7, pois existe número inteiro que, multiplicado por 7, resulta em 49.

$49 = 7 \cdot 7$

– O número 324 é múltiplo de 3, pois existe número inteiro que, multiplicado por 3, resulta em 324.

$324 = 3 \cdot 108$

– O número 523 não é múltiplo de 2, pois não existe número inteiro que, multiplicado por 2, resulte em 523.

$523 = 2 \cdot ?$

• Múltiplos de 4

Como vimos, para determinar os múltiplos do número 4, devemos multiplicar o número 4 por números inteiros. Assim:

- $4 \cdot 1 = 4$
- $4 \cdot 2 = 8$
- $4 \cdot 3 = 12$
- $4 \cdot 4 = 16$
- $4 \cdot 5 = 20$
- $4 \cdot 6 = 24$
- $4 \cdot 7 = 28$
- $4 \cdot 8 = 32$
- $4 \cdot 9 = 36$
- $4 \cdot 10 = 40$
- $4 \cdot 11 = 44$
- $4 \cdot 12 = 48$

...

Portanto, os múltiplos de 4 são:

$M(4) = \{4, 8, 12, 16, 20, 24, 28, 32, 36, 40, 44, 48, \dots\}$

Divisores de um Número

Sejam a e b dois números inteiros conhecidos, vamos dizer que b é divisor de a se o número b for múltiplo de a, ou seja, a divisão entre b e a é exata (deve deixar resto 0).

Veja alguns exemplos:

- 22 é múltiplo de 2, então, 2 é divisor de 22.
- 63 é múltiplo de 3, logo, 3 é divisor de 63.
- 121 não é múltiplo de 10, assim, 10 não é divisor de 121.

Para listar os divisores de um número, devemos buscar os números que o dividem. Veja:

– Liste os divisores de 2, 3 e 20.

$D(2) = \{1, 2\}$

$D(3) = \{1, 3\}$

$D(20) = \{1, 2, 4, 5, 10, 20\}$

Observe que os números da lista dos divisores sempre são divisíveis pelo número em questão e que o maior valor que aparece nessa lista é o próprio número, pois nenhum número maior que ele será divisível por ele.

Por exemplo, nos divisores de 30, o maior valor dessa lista é o próprio 30, pois nenhum número maior que 30 será divisível por ele. Assim:

² <https://brasilecola.uol.com.br/matematica/multiplos-divisores.htm>

Consoante com a conjuntura democrática vigente, o presente Código foi construído a partir de múltiplos espaços de discussão sobre a ética da profissão, suas responsabilidades e compromissos com a promoção da cidadania. O processo ocorreu ao longo de três anos, em todo o país, com a participação direta dos psicólogos e aberto à sociedade.

Este Código de Ética pautou-se pelo princípio geral de aproximar-se mais de um instrumento de reflexão do que de um conjunto de normas a serem seguidas pelo psicólogo. Para tanto, na sua construção buscou-se:

a) Valorizar os princípios fundamentais como grandes eixos que devem orientar a relação do psicólogo com a sociedade, a profissão, as entidades profissionais e a ciência, pois esses eixos atravessam todas as práticas e estas demandam uma contínua reflexão sobre o contexto social e institucional.

b) Abrir espaço para a discussão, pelo psicólogo, dos limites e interseções relativos aos direitos individuais e coletivos, questão crucial para as relações que estabelece com a sociedade, os colegas de profissão e os usuários ou beneficiários dos seus serviços.

c) Contemplar a diversidade que configura o exercício da profissão e a crescente inserção do psicólogo em contextos institucionais e em equipes multiprofissionais.

d) Estimular reflexões que considerem a profissão como um todo e não em suas práticas particulares, uma vez que os principais dilemas éticos não se restringem a práticas específicas e surgem em quaisquer contextos de atuação.

Ao aprovar e divulgar o Código de Ética Profissional do Psicólogo, a expectativa é de que ele seja um instrumento capaz de delinear para a sociedade as responsabilidades e deveres do psicólogo, oferecer diretrizes para a sua formação e balizar os julgamentos das suas ações, contribuindo para o fortalecimento e ampliação do significado social da profissão.

PRINCÍPIOS FUNDAMENTAIS

I - O psicólogo baseará o seu trabalho no respeito e na promoção da liberdade, da dignidade, da igualdade e da integridade do ser humano, apoiado nos valores que embasam a Declaração Universal dos Direitos Humanos.

II - O psicólogo trabalhará visando promover a saúde e a qualidade de vida das pessoas e das coletividades e contribuirá para a eliminação de quaisquer formas de negligência, discriminação, exploração, violência, crueldade e opressão.

III - O psicólogo atuará com responsabilidade social, analisando crítica e historicamente a realidade política, econômica, social e cultural.

IV - O psicólogo atuará com responsabilidade, por meio do contínuo aprimoramento profissional, contribuindo para o desenvolvimento da Psicologia como campo científico de conhecimento e de prática.

V - O psicólogo contribuirá para promover a universalização do acesso da população às informações, ao conhecimento da ciência psicológica, aos serviços e aos padrões éticos da profissão.

VI - O psicólogo zelará para que o exercício profissional seja efetuado com dignidade, rejeitando situações em que a Psicologia esteja sendo aviltada.

VII - O psicólogo considerará as relações de poder nos contextos em que atua e os impactos dessas relações sobre as suas atividades profissionais, posicionando-se de forma crítica e em consonância com os demais princípios deste Código.

DAS RESPONSABILIDADES DO PSICÓLOGO

Art. 1º São deveres fundamentais dos psicólogos:

a) Conhecer, divulgar, cumprir e fazer cumprir este Código;

b) Assumir responsabilidades profissionais somente por atividades para as quais esteja capacitado pessoal, teórica e tecnicamente;

c) Prestar serviços psicológicos de qualidade, em condições de trabalho dignas e apropriadas à natureza desses serviços, utilizando princípios, conhecimentos e técnicas reconhecidamente fundamentados na ciência psicológica, na ética e na legislação profissional;

d) Prestar serviços profissionais em situações de calamidade pública ou de emergência, sem visar benefício pessoal;

e) Estabelecer acordos de prestação de serviços que respeitem os direitos do usuário ou beneficiário de serviços de Psicologia;

f) Fornecer, a quem de direito, na prestação de serviços psicológicos, informações concernentes ao trabalho a ser realizado e ao seu objetivo profissional;

g) Informar, a quem de direito, os resultados decorrentes da prestação de serviços psicológicos, transmitindo somente o que for necessário para a tomada de decisões que afetem o usuário ou beneficiário;

h) Orientar a quem de direito sobre os encaminhamentos apropriados, a partir da prestação de serviços psicológicos, e fornecer, sempre que solicitado, os documentos pertinentes ao bom termo do trabalho;

i) Zelar para que a comercialização, aquisição, doação, empréstimo, guarda e forma de divulgação do material privativo do psicólogo sejam feitas conforme os princípios deste Código;

j) Ter, para com o trabalho dos psicólogos e de outros profissionais, respeito, consideração e solidariedade, e, quando solicitado, colaborar com estes, salvo impedimento por motivo relevante;

k) Sugerir serviços de outros psicólogos, sempre que, por motivos justificáveis, não puderem ser continuados pelo profissional que os assumiu inicialmente, fornecendo ao seu substituto as informações necessárias à continuidade do trabalho;

l) Levar ao conhecimento das instâncias competentes o exercício ilegal ou irregular da profissão, transgressões a princípios e diretrizes deste Código ou da legislação profissional.

Art. 2º Ao psicólogo é vedado:

a) Praticar ou ser conivente com quaisquer atos que caracterizem negligência, discriminação, exploração, violência, crueldade ou opressão;

b) Induzir a convicções políticas, filosóficas, morais, ideológicas, religiosas, de orientação sexual ou a qualquer tipo de preconceito, quando do exercício de suas funções profissionais;

c) Utilizar ou favorecer o uso de conhecimento e a utilização de práticas psicológicas como instrumentos de castigo, tortura ou qualquer forma de violência;

d) Acumular-se com pessoas ou organizações que exerçam ou favoreçam o exercício ilegal da profissão de psicólogo ou de qualquer outra atividade profissional;

e) Ser conivente com erros, faltas éticas, violação de direitos, crimes ou contravenções penais praticados por psicólogos na prestação de serviços profissionais;

f) Prestar serviços ou vincular o título de psicólogo a serviços de atendimento psicológico cujos procedimentos, técnicas e meios não estejam regulamentados ou reconhecidos pela profissão;

g) Emitir documentos sem fundamentação e qualidade técnica;

CONHECIMENTOS ESPECÍFICOS

h) Interferir na validade e fidedignidade de instrumentos e técnicas psicológicas, adulterar seus resultados ou fazer declarações falsas;

i) Induzir qualquer pessoa ou organização a recorrer a seus serviços;

j) Estabelecer com a pessoa atendida, familiar ou terceiro, que tenha vínculo com o atendido, relação que possa interferir negativamente nos objetivos do serviço prestado;

k) Ser perito, avaliador ou parecerista em situações nas quais seus vínculos pessoais ou profissionais, atuais ou anteriores, possam afetar a qualidade do trabalho a ser realizado ou a fidelidade aos resultados da avaliação;

l) Desviar para serviço particular ou de outra instituição, visando benefício próprio, pessoas ou organizações atendidas por instituição com a qual mantenha qualquer tipo de vínculo profissional;

m) Prestar serviços profissionais a organizações concorrentes de modo que possam resultar em prejuízo para as partes envolvidas, decorrentes de informações privilegiadas;

n) Prolongar, desnecessariamente, a prestação de serviços profissionais;

o) Pleitear ou receber comissões, empréstimos, doações ou vantagens outras de qualquer espécie, além dos honorários contratados, assim como intermediar transações financeiras;

p) Receber, pagar remuneração ou porcentagem por encaminhamento de serviços;

q) Realizar diagnósticos, divulgar procedimentos ou apresentar resultados de serviços psicológicos em meios de comunicação, de forma a expor pessoas, grupos ou organizações.

Art. 3º O psicólogo, para ingressar, associar-se ou permanecer em uma organização, considerará a missão, a filosofia, as políticas, as normas e as práticas nela vigentes e sua compatibilidade com os princípios e regras deste Código.

Parágrafo único. Existindo incompatibilidade, cabe ao psicólogo recusar-se a prestar serviços e, se pertinente, apresentar denúncia ao órgão competente.

Art. 4º Ao fixar a remuneração pelo seu trabalho, o psicólogo:

a) Levará em conta a justa retribuição aos serviços prestados e as condições do usuário ou beneficiário;

b) Estipulará o valor de acordo com as características da atividade e o comunicará ao usuário ou beneficiário antes do início do trabalho a ser realizado;

c) Assegurará a qualidade dos serviços oferecidos independentemente do valor acordado.

Art. 5º O psicólogo, quando participar de greves ou paralisações, garantirá que:

a) As atividades de emergência não sejam interrompidas;

b) Haja prévia comunicação da paralisação aos usuários ou beneficiários dos serviços atingidos pela mesma.

Art. 6º O psicólogo, no relacionamento com profissionais não psicólogos:

a) Encaminhará a profissionais ou entidades habilitados e qualificados demandas que extrapolem seu campo de atuação;

b) Compartilhará somente informações relevantes para qualificar o serviço prestado, resguardando o caráter confidencial das comunicações, assinalando a responsabilidade, de quem as receber, de preservar o sigilo.

Art. 7º O psicólogo poderá intervir na prestação de serviços psicológicos que estejam sendo efetuados por outro profissional, nas seguintes situações:

a) A pedido do profissional responsável pelo serviço;

b) Em caso de emergência ou risco ao beneficiário ou usuário do serviço, quando dará imediata ciência ao profissional;

c) Quando informado expressamente, por qualquer uma das partes, da interrupção voluntária e definitiva do serviço;

d) Quando se tratar de trabalho multiprofissional e a intervenção fizer parte da metodologia adotada.

Art. 8º Para realizar atendimento não eventual de criança, adolescente ou interdito, o psicólogo deverá obter autorização de ao menos um de seus responsáveis, observadas as determinações da legislação vigente:

§ 1º No caso de não se apresentar um responsável legal, o atendimento deverá ser efetuado e comunicado às autoridades competentes;

§ 2º O psicólogo responsabilizar-se-á pelos encaminhamentos que se fizerem necessários para garantir a proteção integral do atendido.

Art. 9º É dever do psicólogo respeitar o sigilo profissional a fim de proteger, por meio da confidencialidade, a intimidade das pessoas, grupos ou organizações, a que tenha acesso no exercício profissional.

Art. 10 Nas situações em que se configure conflito entre as exigências decorrentes do disposto no Art. 9º e as afirmações dos princípios fundamentais deste Código, excetuando-se os casos previstos em lei, o psicólogo poderá decidir pela quebra de sigilo, baseando sua decisão na busca do menor prejuízo.

Parágrafo único. Em caso de quebra do sigilo previsto no caput deste artigo, o psicólogo deverá restringir-se a prestar as informações estritamente necessárias.

Art. 11 Quando requisitado a depor em juízo, o psicólogo poderá prestar informações, considerando o previsto neste Código.

Art. 12 Nos documentos que embasam as atividades em equipe multiprofissional, o psicólogo registrará apenas as informações necessárias para o cumprimento dos objetivos do trabalho.

Art. 13 No atendimento à criança, ao adolescente ou ao interdito, deve ser comunicado aos responsáveis o estritamente essencial para se promoverem medidas em seu benefício.

Art. 14 A utilização de quaisquer meios de registro e observação da prática psicológica obedecerá às normas deste Código e a legislação profissional vigente, devendo o usuário ou beneficiário, desde o início, ser informado.

Art. 15 Em caso de interrupção do trabalho do psicólogo, por quaisquer motivos, ele deverá zelar pelo destino dos seus arquivos confidenciais.

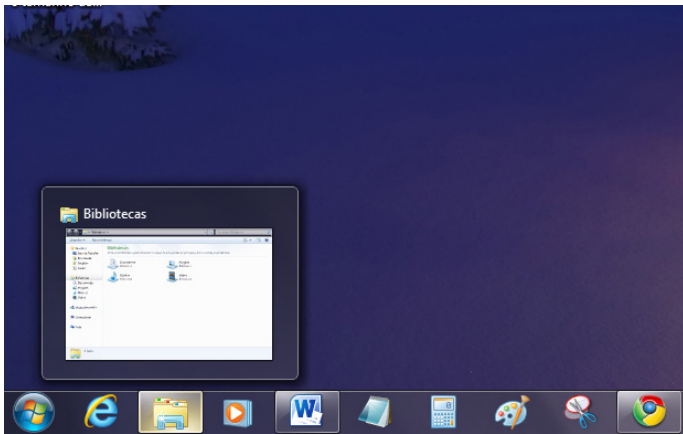
§ 1º Em caso de demissão ou exoneração, o psicólogo deverá repassar todo o material ao psicólogo que vier a substituí-lo, ou lançá-lo para posterior utilização pelo psicólogo substituto.

§ 2º Em caso de extinção do serviço de Psicologia, o psicólogo responsável informará ao Conselho Regional de Psicologia, que providenciará a destinação dos arquivos confidenciais.

Art. 16 O psicólogo, na realização de estudos, pesquisas e atividades voltadas para a produção de conhecimento e desenvolvimento de tecnologias:

a) Avaliará os riscos envolvidos, tanto pelos procedimentos, como pela divulgação dos resultados, com o objetivo de proteger as pessoas, grupos, organizações e comunidades envolvidas;

b) Garantirá o caráter voluntário da participação dos envolvidos, mediante consentimento livre e esclarecido, salvo nas situações previstas em legislação específica e respeitando os princípios deste Código;



Pré-visualização de janela.⁴

Botão Iniciar



Botão Iniciar⁵

O botão Iniciar é o principal elemento da Barra de Tarefas. Ele dá acesso ao Menu Iniciar, de onde se podem acessar outros menus que, por sua vez, acionam programas do Windows. Ao ser acionado, o botão Iniciar mostra um menu vertical com várias opções.



Menu Iniciar.⁶

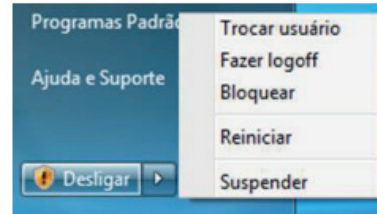
4 Fonte: <https://www.techtudo.com.br/dicas-e-tutoriais/noticia/2010/12/como-aumentar-o-tamanho-das-miniaturas-da-taskbar-do-windows-7.html>

5 Fonte: <https://br.ign.com/tech/47262/news/suporte-oficial-ao-windows-vista-acaba-em-11-de-abril>

6 Fonte: <https://www.techtudo.com.br/dicas-e-tutoriais/2019/04/como-deixar-a-interface-do-windows-10-parecida-com-o-windows-7.ghml>

Desligando o computador

O novo conjunto de comandos permite Desligar o computador, Bloquear o computador, Fazer Logoff, Trocar Usuário, Reiniciar, Suspender ou Hibernar.



Ícones

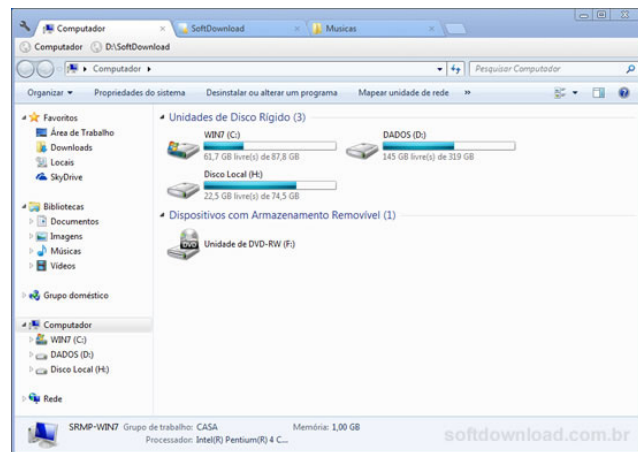
Representação gráfica de um arquivo, pasta ou programa. Você pode adicionar ícones na área de trabalho, assim como pode excluir. Alguns ícones são padrões do Windows: Computador, Painel de Controle, Rede, Lixeira e a Pasta do usuário.

Windows Explorer

No computador, para que tudo fique organizado, existe o Windows Explorer. Ele é um programa que já vem instalado com o Windows e pode ser aberto através do Botão Iniciar ou do seu ícone na barra de tarefas.

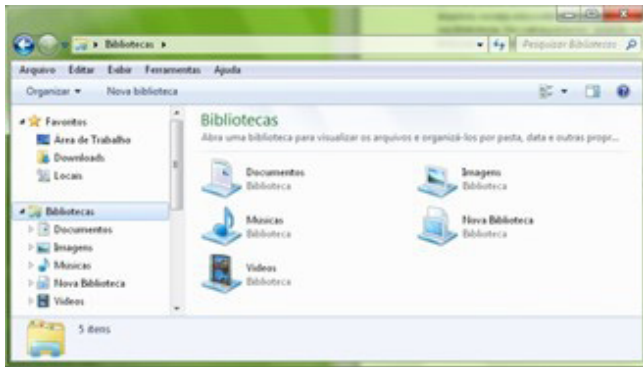
Este é um dos principais utilitários encontrados no Windows 7. Permite ao usuário enxergar de forma interessante a divisão organizada do disco (em pastas e arquivos), criar outras pastas, movê-las, copiá-las e até mesmo apagá-las.

Com relação aos arquivos, permite protegê-los, copiá-los e movê-los entre pastas e/ou unidades de disco, inclusive apagá-los e também renomeá-los. Em suma, é este o programa que disponibiliza ao usuário a possibilidade de gerenciar todos os seus dados gravados.



Uma das novidades do Windows 7 são as Bibliotecas. Por padrão já consta uma na qual você pode armazenar todos os seus arquivos e documentos pessoais/trabalho, bem como arquivos de músicas, imagens e vídeos. Também é possível criar outra biblioteca para que você organize da forma como desejar.

7 Fonte: <https://www.softdownload.com.br/adicione-guias-windows-explorer-clover-2.html>



Bibliotecas no Windows 7.⁸

Aplicativos de Windows 7

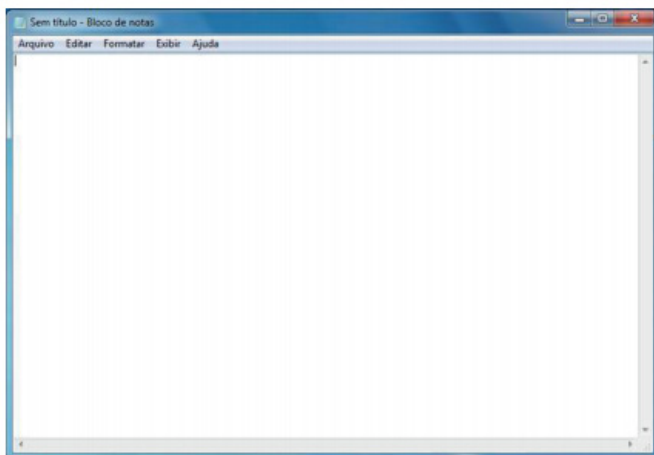
O Windows 7 inclui muitos programas e acessórios úteis. São ferramentas para edição de texto, criação de imagens, jogos, ferramentas para melhorar o desempenho do computador, calculadora e etc.

A pasta Acessórios é acessível dando-se um clique no botão Iniciar na Barra de tarefas, escolhendo a opção Todos os Programas e no submenu, que aparece, escolha Acessórios.

Bloco de Notas

Aplicativo de edição de textos (não oferece nenhum recurso de formatação) usado para criar ou modificar arquivos de texto. Utilizado normalmente para editar arquivos que podem ser usados pelo sistema da sua máquina.

O Bloco de Notas serve para criar ou editar arquivos de texto que não exijam formatação e não ultrapassem 64KB. Ele cria arquivos com extensões .INI, .SYS e .BAT, pois abre e salva texto somente no formato ASCII (somente texto).

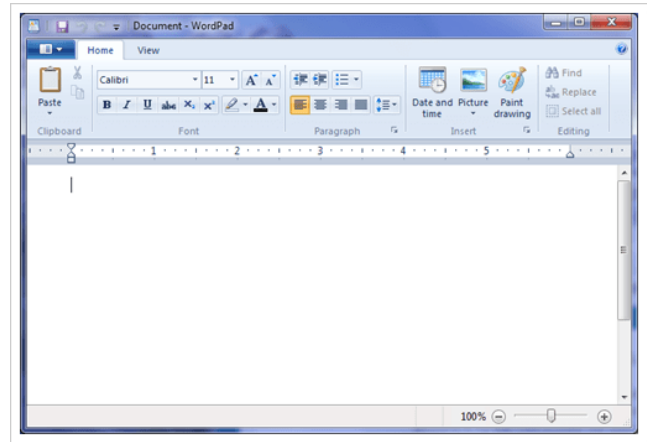


Bloco de Notas.

WordPad

Editor de texto com formatação do Windows. Pode conter imagens, tabelas e outros objetos. A formatação é limitada se comparado com o Word. A extensão padrão gerada pelo WordPad é a RTF. Por meio do programa WordPad podemos salvar um arquivo com a extensão DOC entre outras.

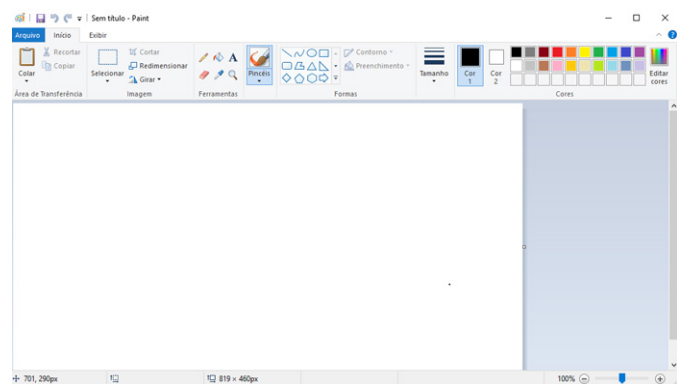
⁸ Fonte: <https://www.tecmundo.com.br/musica/3612-dicas-do-windows-7-aprenda-a-usar-o-recurso-bibliotecas.htm>



WordPad.⁹

Paint

Editor simples de imagens do Windows. A extensão padrão é a BMP. Permite manipular arquivos de imagens com as extensões: JPG ou JPEG, GIF, TIFF, PNG, ICO entre outras.



Paint.¹⁰

• **Calculadora**

Pode ser exibida de quatro maneiras: padrão, científica, programador e estatística.

⁹ Fonte: <https://www.nextofwindows.com/windows-7-gives-wordpad-a-new-life>

¹⁰ Fonte: <https://www.techtudo.com.br/listas/noticia/2017/03/microsoft-paint-todas-versoes-do-famoso-editor-de-fotos-do-windows.html>