



# CAMPINAS - SP

CÂMARA MUNICIPAL DE CAMPINAS -  
SÃO PAULO

Analista Legislativo  
– Pedagogo

**CONCURSO PÚBLICO Nº 001/2023**

CÓD: SL-014JN-24  
7908433247807

## Como passar em um concurso público?

Todos nós sabemos que é um grande desafio ser aprovado em concurso público, dessa maneira é muito importante o concurseiro estar focado e determinado em seus estudos e na sua preparação. É verdade que não existe uma fórmula mágica ou uma regra de como estudar para concursos públicos, é importante cada pessoa encontrar a melhor maneira para estar otimizando sua preparação.

Algumas dicas podem sempre ajudar a elevar o nível dos estudos, criando uma motivação para estudar. Pensando nisso, a Solução preparou esta introdução com algumas dicas que irão fazer toda a diferença na sua preparação.

### Então mãos à obra!

- Esteja focado em seu objetivo: É de extrema importância você estar focado em seu objetivo: a aprovação no concurso. Você vai ter que colocar em sua mente que sua prioridade é dedicar-se para a realização de seu sonho;
- Não saia atirando para todos os lados: Procure dar atenção a um concurso de cada vez, a dificuldade é muito maior quando você tenta focar em vários certames, pois as matérias das diversas áreas são diferentes. Desta forma, é importante que você defina uma área e especializando-se nela. Se for possível realize todos os concursos que saírem que englobe a mesma área;
- Defina um local, dias e horários para estudar: Uma maneira de organizar seus estudos é transformando isso em um hábito, determinado um local, os horários e dias específicos para estudar cada disciplina que irá compor o concurso. O local de estudo não pode ter uma distração com interrupções constantes, é preciso ter concentração total;
- Organização: Como dissemos anteriormente, é preciso evitar qualquer distração, suas horas de estudos são inegociáveis. É praticamente impossível passar em um concurso público se você não for uma pessoa organizada, é importante ter uma planilha contendo sua rotina diária de atividades definindo o melhor horário de estudo;
- Método de estudo: Um grande aliado para facilitar seus estudos, são os resumos. Isso irá te ajudar na hora da revisão sobre o assunto estudado. É fundamental que você inicie seus estudos antes mesmo de sair o edital, buscando editais de concursos anteriores. Busque refazer a provas dos concursos anteriores, isso irá te ajudar na preparação.
- Invista nos materiais: É essencial que você tenha um bom material voltado para concursos públicos, completo e atualizado. Esses materiais devem trazer toda a teoria do edital de uma forma didática e esquematizada, contendo exercícios para praticar. Quanto mais exercícios você realizar, melhor será sua preparação para realizar a prova do certame;
- Cuide de sua preparação: Não são só os estudos que são importantes na sua preparação, evite perder sono, isso te deixará com uma menor energia e um cérebro cansado. É preciso que você tenha uma boa noite de sono. Outro fator importante na sua preparação, é tirar ao menos 1 (um) dia na semana para descanso e lazer, renovando as energias e evitando o estresse.

A motivação é a chave do sucesso na vida dos concurseiros. Compreendemos que nem sempre é fácil, e às vezes bate aquele desânimo com vários fatores ao nosso redor. Porém tenha garra ao focar na sua aprovação no concurso público dos seus sonhos.

Como dissemos no começo, não existe uma fórmula mágica, um método infalível. O que realmente existe é a sua garra, sua dedicação e motivação para realizar o seu grande sonho de ser aprovado no concurso público. Acredite em você e no seu potencial.

A Solução tem ajudado, há mais de 36 anos, quem quer vencer a batalha do concurso público. **Vamos juntos!**

## Língua Portuguesa

1. Leitura e interpretação de diversos tipos de textos (literários e não literários). .....	7
2. Sinônimos e antônimos. Sentido próprio e figurado das palavras.....	9
3. Pontuação.....	10
4. Classes de palavras: substantivo, adjetivo, numeral, artigo, pronome, verbo, advérbio, preposição e conjunção: emprego e sentido que imprimem às relações que estabelecem.....	12
5. Concordância verbal e nominal. ....	22
6. Regência verbal e nominal.....	23
7. Colocação pronominal.....	25
8. Crase.....	26

## Matemática

1. Resolução de situações-problema, envolvendo: adição, subtração, multiplicação, divisão, potenciação ou radiciação com números racionais, nas suas representações fracionária ou decimal.....	35
2. Mínimo múltiplo comum; Máximo divisor comum .....	36
3. Porcentagem.....	37
4. Razão e proporção .....	38
5. Regra de três simples ou composta .....	40
6. Equações do 1º ou do 2º grau.....	41
7. Sistema de equações do 1º grau; .....	44
8. Grandezas e medidas – quantidade, tempo, comprimento, superfície, capacidade e massa .....	46
9. Relação entre grandezas – tabela ou gráfico .....	48
10. Tratamento da informação – média aritmética simples .....	52
11. Noções de Geometria – forma, ângulos, área, perímetro, volume, Teoremas de Pitágoras ou de Tales.....	52

## Noções de Informática

1. MS-Windows 10: conceito de pastas, diretórios, arquivos e atalhos, área de trabalho, área de transferência, manipulação de arquivos e pastas, uso dos menus, programas e aplicativos, interação com o conjunto de aplicativos .....	69
2. MS-Word 2016: estrutura básica dos documentos, edição e formatação de textos, cabeçalhos, parágrafos, fontes, colunas, marcadores simbólicos e numéricos, tabelas, impressão, controle de quebras e numeração de páginas, legendas, índices, inserção de objetos, campos predefinidos, caixas de texto. ....	89
3. MS-Excel 2016: estrutura básica das planilhas, conceitos de células, linhas, colunas, pastas e gráficos, elaboração de tabelas e gráficos, uso de fórmulas, funções e macros, impressão, inserção de objetos, campos predefinidos, controle de quebras e numeração de páginas, obtenção de dados externos, classificação de dados. ....	98
4. MS-PowerPoint 2016: estrutura básica das apresentações, conceitos de slides, anotações, régua, guias, cabeçalhos e rodapés, noções de edição e formatação de apresentações, inserção de objetos, numeração de páginas, botões de ação, animação e transição entre slides. ....	105
5. Correio Eletrônico: uso de correio eletrônico, preparo e envio de mensagens, anexação de arquivos. ....	111
6. Internet: navegação na Internet, conceitos de URL, links, sites, busca e impressão de páginas.....	114
7. Tópicos básicos de ambientes Google Workspace (Gmail, Agenda, Meet, Chat, Drive, Documentos, Planilhas, Apresentações, Formulários) e Microsoft Teams (chats, chamadas de áudio e vídeo, criação de grupos, trabalho em equipe: Word, Excel, PowerPoint) .....	119

# Conhecimentos Específicos

## Analista Legislativo – Pedagogo

1. Lei de Diretrizes e Bases da Educação Nacional – Lei nº 9.394/96 .....	163
2. Histórico das concepções da pedagogia .....	180
3. Educação e filosofia .....	186
4. Educação, ética e cidadania .....	189
5. Educação em política .....	193
6. Educação e sociedade: continuidade e transformação.....	196
7. Elaboração, execução e avaliação de programas de educação voltados para a formação cidadã.....	208
8. Teorias do conhecimento como base para prática pedagógica .....	209
9. Sistemas de incentivos de aprendizagem, novos métodos de treinamento, ensino e avaliação para elaboração de procedimentos educacionais diferenciados, capazes de atender às necessidades individuais .....	209
10. Instrumentos técnico-operativos: entrevista, visita, elaboração de pareceres técnicos, laudos e relatórios.....	210
11. Evolução do processo de aprendizagem nas organizações.....	210
12. Estratégias de capacitação e desenvolvimento de pessoas.....	210
13. Programas, metodologias e tecnologias da educação.....	212
14. Ensino à distância EAD.....	213
15. Educação corporativa: concepção, parâmetros e implementação .....	215
16. Relações da capacitação de pessoas com a Gestão do Conhecimento.....	218
17. Projeto pedagógico no ambiente organizacional: concepção, princípios e eixos norteadores.....	219
18. Gestão educacional decorrente da concepção do projeto pedagógico .....	227
19. Planejamento participativo: concepção, construção, acompanhamento e avaliação .....	232
20. Comunicação e interação grupal no processo de planejamento: constituição de equipes, encontros e avaliações sistemáticas, capacitação de pessoal para o planejamento, constituição de grupos de estudo, aplicação de critérios na distribuição de tarefas .....	242

# LÍNGUA PORTUGUESA

## LEITURA E INTERPRETAÇÃO DE DIVERSOS TIPOS DE TEXTOS (LITERÁRIOS E NÃO LITERÁRIOS).

### Definição Geral

Embora correlacionados, esses conceitos se distinguem, pois sempre que compreendemos adequadamente um texto e o objetivo de sua mensagem, chegamos à interpretação, que nada mais é do que as conclusões específicas. Exemplificando, sempre que nos é exigida a compreensão de uma questão em uma avaliação, a resposta será localizada no próprio no texto, posteriormente, ocorre a interpretação, que é a leitura e a conclusão fundamentada em nossos conhecimentos prévios.

### Compreensão de Textos

Resumidamente, a compreensão textual consiste na análise do que está explícito no texto, ou seja, na identificação da mensagem. É assimilar (uma devida coisa) intelectualmente, fazendo uso da capacidade de entender, atinar, perceber, compreender. Compreender um texto é apreender de forma objetiva a mensagem transmitida por ele. Portanto, a compreensão textual envolve a decodificação da mensagem que é feita pelo leitor. Por exemplo, ao ouvirmos uma notícia, automaticamente compreendemos a mensagem transmitida por ela, assim como o seu propósito comunicativo, que é informar o ouvinte sobre um determinado evento.

### Interpretação de Textos

É o entendimento relacionado ao conteúdo, ou melhor, os resultados aos quais chegamos por meio da associação das ideias e, em razão disso, sobressai ao texto. Resumidamente, interpretar é decodificar o sentido de um texto por indução.

A interpretação de textos compreende a habilidade de se chegar a conclusões específicas após a leitura de algum tipo de texto, seja ele escrito, oral ou visual.

Grande parte da bagagem interpretativa do leitor é resultado da leitura, integrando um conhecimento que foi sendo assimilado ao longo da vida. Dessa forma, a interpretação de texto é subjetiva, podendo ser diferente entre leitores.

### Exemplo de compreensão e interpretação de textos

Para compreender melhor a compreensão e interpretação de textos, analise a questão abaixo, que aborda os dois conceitos em um texto misto (verbal e visual):

FGV > SEDUC/PE > Agente de Apoio ao Desenvolvimento Escolar Especial > 2015

Português > Compreensão e interpretação de textos

A imagem a seguir ilustra uma campanha pela inclusão social.



*“A Constituição garante o direito à educação para todos e a inclusão surge para garantir esse direito também aos alunos com deficiências de toda ordem, permanentes ou temporárias, mais ou menos severas.”*

A partir do fragmento acima, assinale a afirmativa **incorreta**.

- (A) A inclusão social é garantida pela Constituição Federal de 1988.
- (B) As leis que garantem direitos podem ser mais ou menos severas.
- (C) O direito à educação abrange todas as pessoas, deficientes ou não.
- (D) Os deficientes temporários ou permanentes devem ser incluídos socialmente.
- (E) “Educação para todos” inclui também os deficientes.

### Comentário da questão:

Em “A” o texto é sobre direito à educação, incluindo as pessoas com deficiência, ou seja, inclusão de pessoas na sociedade. = afirmativa correta.

Em “B” o complemento “mais ou menos severas” se refere à “deficiências de toda ordem”, não às leis. = afirmativa incorreta.

Em “C” o advérbio “também”, nesse caso, indica a inclusão/adição das pessoas portadoras de deficiência ao direito à educação, além das que não apresentam essas condições. = afirmativa correta.

Em “D” além de mencionar “deficiências de toda ordem”, o texto destaca que podem ser “permanentemente ou temporárias”. = afirmativa correta.

Em “E” este é o tema do texto, a inclusão dos deficientes. = afirmativa correta.

Resposta: Logo, a Letra B é a resposta Certa para essa questão, visto que é a única que contém uma afirmativa incorreta sobre o texto.

Compreender um texto trata da análise e decodificação do que de fato está escrito, seja das frases ou das ideias presentes. Interpretar um texto, está ligado às conclusões que se pode chegar ao conectar as ideias do texto com a realidade. Interpretação trabalha com a subjetividade, com o que se entendeu sobre o texto.

Interpretar um texto permite a compreensão de todo e qualquer texto ou discurso e se amplia no entendimento da sua ideia principal. Compreender relações semânticas é uma competência imprescindível no mercado de trabalho e nos estudos.

Quando não se sabe interpretar corretamente um texto pode-se criar vários problemas, afetando não só o desenvolvimento profissional, mas também o desenvolvimento pessoal.

#### Busca de sentidos

Para a busca de sentidos do texto, pode-se retirar do mesmo os **tópicos frasais** presentes em cada parágrafo. Isso auxiliará na apreensão do conteúdo exposto.

Isso porque é ali que se fazem necessários, estabelecem uma relação hierárquica do pensamento defendido, retomando ideias já citadas ou apresentando novos conceitos.

Por fim, concentre-se nas ideias que realmente foram explicitadas pelo autor. Textos argumentativos não costumam conceder espaço para divagações ou hipóteses, supostamente contidas nas entrelinhas. Deve-se ater às ideias do autor, o que não quer dizer que o leitor precise ficar preso na superfície do texto, mas é fundamental que não sejam criadas suposições vagas e inespecíficas.

#### Importância da interpretação

A prática da leitura, seja por prazer, para estudar ou para se informar, aprimora o vocabulário e dinamiza o raciocínio e a interpretação. A leitura, além de favorecer o aprendizado de conteúdos específicos, aprimora a escrita.

Uma interpretação de texto assertiva depende de inúmeros fatores. Muitas vezes, apressados, descuidamos dos detalhes presentes em um texto, achamos que apenas uma leitura já se faz suficiente. Interpretar exige paciência e, por isso, sempre releia o texto, pois a segunda leitura pode apresentar aspectos surpreendentes que não foram observados previamente. Para auxiliar na busca de sentidos do texto, pode-se também retirar dele os **tópicos frasais** presentes em cada parágrafo, isso certamente auxiliará na apreensão do conteúdo exposto. Lembre-se de que os parágrafos não estão organizados, pelo menos em um bom texto, de maneira aleatória, se estão no lugar que estão, é porque ali se fazem necessários, estabelecendo uma relação hierárquica do pensamento defendido, retomando ideias já citadas ou apresentando novos conceitos.

Concentre-se nas ideias que de fato foram explicitadas pelo autor: os textos argumentativos não costumam conceder espaço para divagações ou hipóteses, supostamente contidas nas entrelinhas. Devemos nos ater às ideias do autor, isso não quer dizer que você precise ficar preso na superfície do texto, mas é fundamental que não criemos, à revelia do autor, suposições vagas e inespecíficas. Ler com atenção é um exercício que deve ser praticado à exaustão, assim como uma técnica, que fará de nós leitores proficientes.

#### Diferença entre compreensão e interpretação

A compreensão de um texto é fazer uma análise objetiva do texto e verificar o que realmente está escrito nele. Já a interpretação imagina o que as ideias do texto têm a ver com a realidade. O leitor tira conclusões subjetivas do texto.

Detecção de características e pormenores que identifiquem o texto dentro de um estilo de época

#### Principais características do texto literário

Há diferença do texto literário em relação ao texto referencial, sobretudo, por sua carga estética. Esse tipo de texto exerce uma linguagem ficcional, além de fazer referência à função poética da linguagem.

Uma constante discussão sobre a função e a estrutura do texto literário existe, e também sobre a dificuldade de se entenderem os enigmas, as ambiguidades, as metáforas da literatura. São esses elementos que constituem o atrativo do texto literário: a escrita diferenciada, o trabalho com a palavra, seu aspecto conotativo, seus enigmas.

A literatura apresenta-se como o instrumento artístico de análise de mundo e de compreensão do homem. Cada época conceituou a literatura e suas funções de acordo com a realidade, o contexto histórico e cultural e, os anseios dos indivíduos daquele momento.

**Ficcionalidade:** os textos baseiam-se no real, transfigurando-o, recriando-o.

**Aspecto subjetivo:** o texto apresenta o olhar pessoal do artista, suas experiências e emoções.

**Ênfase na função poética da linguagem:** o texto literário manipula a palavra, revestindo-a de caráter artístico.

**Plurissignificação:** as palavras, no texto literário, assumem vários significados.

#### Principais características do texto não literário

Apresenta peculiaridades em relação a linguagem literária, entre elas o emprego de uma linguagem convencional e denotativa.

Ela tem como função informar de maneira clara e sucinta, desconsiderando aspectos estilísticos próprios da linguagem literária.

Os diversos textos podem ser classificados de acordo com a linguagem utilizada. A linguagem de um texto está condicionada à sua funcionalidade. Quando pensamos nos diversos tipos e gêneros textuais, devemos pensar também na linguagem adequada a ser adotada em cada um deles. Para isso existem a linguagem literária e a linguagem não literária.

Diferente do que ocorre com os textos literários, nos quais há uma preocupação com o objeto linguístico e também com o estilo, os textos não literários apresentam características bem delimitadas para que possam cumprir sua principal missão, que é, na maioria das vezes, a de informar. Quando pensamos em informação, alguns elementos devem ser elencados, como a objetividade, a transparência e o compromisso com uma linguagem não literária, afastando assim possíveis equívocos na interpretação de um texto.

#### Gêneros Discursivos

**Romance:** descrição longa de ações e sentimentos de personagens fictícios, podendo ser de comparação com a realidade ou totalmente irreal. A diferença principal entre um romance e uma

novela é a extensão do texto, ou seja, o romance é mais longo. No romance nós temos uma história central e várias histórias secundárias.

**Conto:** obra de ficção onde é criado seres e locais totalmente imaginário. Com linguagem linear e curta, envolve poucas personagens, que geralmente se movimentam em torno de uma única ação, dada em um só espaço, eixo temático e conflito. Suas ações encaminham-se diretamente para um desfecho.

**Novela:** muito parecida com o conto e o romance, diferenciado por sua extensão. Ela fica entre o conto e o romance, e tem a história principal, mas também tem várias histórias secundárias. O tempo na novela é baseada no calendário. O tempo e local são definidos pelas histórias dos personagens. A história (enredo) tem um ritmo mais acelerado do que a do romance por ter um texto mais curto.

**Crônica:** texto que narra o cotidiano das pessoas, situações que nós mesmos já vivemos e normalmente é utilizado a ironia para mostrar um outro lado da mesma história. Na crônica o tempo não é relevante e quando é citado, geralmente são pequenos intervalos como horas ou mesmo minutos.

**Poesia:** apresenta um trabalho voltado para o estudo da linguagem, fazendo-o de maneira particular, refletindo o momento, a vida dos homens através de figuras que possibilitam a criação de imagens.

**Editorial:** texto dissertativo argumentativo onde expressa a opinião do editor através de argumentos e fatos sobre um assunto que está sendo muito comentado (polêmico). Sua intenção é convencer o leitor a concordar com ele.

**Entrevista:** texto expositivo e é marcado pela conversa de um entrevistador e um entrevistado para a obtenção de informações. Tem como principal característica transmitir a opinião de pessoas de destaque sobre algum assunto de interesse.

**Cantiga de roda:** gênero empírico, que na escola se materializa em uma concretude da realidade. A cantiga de roda permite as crianças terem mais sentido em relação a leitura e escrita, ajudando os professores a identificar o nível de alfabetização delas.

**Receita:** texto instrucional e injuntivo que tem como objetivo de informar, aconselhar, ou seja, recomendam dando uma certa liberdade para quem recebe a informação.

#### SINÔNIMOS E ANTÔNIMOS. SENTIDO PRÓPRIO E FIGURADO DAS PALAVRAS

**Visão Geral:** o significado das palavras é objeto de estudo da semântica, a área da gramática que se dedica ao sentido das palavras e também às relações de sentido estabelecidas entre elas.

#### Denotação e conotação

Denotação corresponde ao sentido literal e objetivo das palavras, enquanto a conotação diz respeito ao sentido figurado das palavras. Exemplos:

“O gato é um animal doméstico.”

“Meu vizinho é um gato.”

No primeiro exemplo, a palavra gato foi usada no seu verdadeiro sentido, indicando uma espécie real de animal. Na segunda frase, a palavra gato faz referência ao aspecto físico do vizinho, uma forma de dizer que ele é tão bonito quanto o bichano.

#### Hiperonímia e hiponímia

Dizem respeito à hierarquia de significado. Um hiperônimo, palavra superior com um sentido mais abrangente, engloba um hipônimo, palavra inferior com sentido mais restrito.

Exemplos:

– Hiperônimo: mamífero – hipônimos: cavalo, baleia.

– Hiperônimo: jogo – hipônimos: xadrez, baralho.

#### Polissemia e monosssemia

A polissemia diz respeito ao potencial de uma palavra apresentar uma multiplicidade de significados, de acordo com o contexto em que ocorre. A monosssemia indica que determinadas palavras apresentam apenas um significado. Exemplos:

– “Língua”, é uma palavra polissêmica, pois pode por um idioma ou um órgão do corpo, dependendo do contexto em que é inserida.

– A palavra “decalitro” significa medida de dez litros, e não tem outro significado, por isso é uma palavra monossêmica.

#### Sinonímia e antonímia

A sinonímia diz respeito à capacidade das palavras serem semelhantes em significado. Já antonímia se refere aos significados opostos. Desse modo, por meio dessas duas relações, as palavras expressam proximidade e contrariedade.

Exemplos de palavras sinônimas: morrer = falecer; rápido = veloz.

Exemplos de palavras antônimas: morrer x nascer; pontual x atrasado.

#### Homonímia e paronímia

A homonímia diz respeito à propriedade das palavras apresentarem: semelhanças sonoras e gráficas, mas distinção de sentido (palavras homônimas), semelhanças homófonas, mas distinção gráfica e de sentido (palavras homófonas) semelhanças gráficas, mas distinção sonora e de sentido (palavras homógrafas). A paronímia se refere a palavras que são escritas e pronunciadas de forma parecida, mas que apresentam significados diferentes. Veja os exemplos:

– Palavras homônimas: caminho (itinerário) e caminho (verbo caminhar); morro (monte) e morro (verbo morrer).

– Palavras homófonas: apressar (tornar mais rápido) e apreçar (definir o preço); arrochar (apertar com força) e arroxar (tornar roxo).

– Palavras homógrafas: apoio (suporte) e apoiar (verbo apoiar); boto (golfinho) e boto (verbo botar); choro (pranto) e choro (verbo chorar).

– Palavras parônimas: apóstrofe (figura de linguagem) e apóstrofo (sinal gráfico), comprimento (tamanho) e cumprimento (saudação).

# MATEMÁTICA

**RESOLUÇÃO DE SITUAÇÕES-PROBLEMA, ENVOLVENDO: ADIÇÃO, SUBTRAÇÃO, MULTIPLICAÇÃO, DIVISÃO, POTENCIAÇÃO OU RADICIAÇÃO COM NÚMEROS RACIONAIS, NAS SUAS REPRESENTAÇÕES FRACIONÁRIA OU DECIMAL**

A resolução de problemas matemáticos envolve a aplicação de uma variedade de recursos matemáticos, sendo que os princípios algébricos se destacam como uma parte fundamental desse processo. Esses princípios são classificados de acordo com a complexidade e a abordagem dos conteúdos matemáticos.

A prática constante na resolução de questões desse tipo é o que proporciona o desenvolvimento de habilidades cada vez maiores para enfrentar problemas dessa natureza.

Exemplos:

**01. (Câmara Municipal de São José dos Campos/SP – Analista Técnico Legislativo – Designer Gráfico – VUNESP)** Em um condomínio, a caixa d'água do bloco A contém 10 000 litros a mais de água do que a caixa d'água do bloco B. Foram transferidos 2 000 litros de água da caixa d'água do bloco A para a do bloco B, ficando o bloco A com o dobro de água armazenada em relação ao bloco B. Após a transferência, a diferença das reservas de água entre as caixas dos blocos A e B, em litros, vale

- (A) 4 000.
- (B) 4 500.
- (C) 5 000.
- (D) 5 500.
- (E) 6 000.

**Resolução:**

$$A = B + 10000 \quad (I)$$

$$\text{Transferidos: } A - 2000 = 2.B, \text{ ou seja, } A = 2.B + 2000 \quad (II)$$

Substituindo a equação (II) na equação (I), temos:

$$2.B + 2000 = B + 10000$$

$$2.B - B = 10000 - 2000$$

$$B = 8000 \text{ litros (no início)}$$

$$\text{Assim, } A = 8000 + 10000 = 18000 \text{ litros (no início)}$$

Portanto, após a transferência, fica:

$$A' = 18000 - 2000 = 16000 \text{ litros}$$

$$B' = 8000 + 2000 = 10000 \text{ litros}$$

Por fim, a diferença é de :  $16000 - 10000 = 6000$  litros

**Resposta: E.**

**02. (EBSERH/ HUSM/UFMS/RS – Analista Administrativo – AOCF)** Uma revista perdeu  $1/5$  dos seus 200.000 leitores. Quantos leitores essa revista perdeu?

Quantos leitores essa revista perdeu?

- (A) 40.000.
- (B) 50.000.
- (C) 75.000.

- (D) 95.000.
- (E) 100.000.

**Resolução:**

Observe que os 200.000 leitores representa o todo do determinado assunto que seria os leitores da revista, daí devemos encontrar  $1/5$  desses leitores.

Para resolver este problema, devemos encontrar  $1/5$  de 200.000.

$$1/5 \times 200.000 = \frac{1 \times 200.000}{5} = \frac{200.000}{5} = 40.000.$$

Desta forma 40.000 representa a quantidade que essa revista perdeu

**Resposta: A.**

**03. (PM/SP – Oficial Administrativo – VUNESP)** Uma pessoa está montando um quebra-cabeça que possui, no total, 512 peças.

No 1.º dia foram montados  $\frac{5}{3}$  do número total de peças e, no 2.º

dia foram montados  $\frac{5}{8}$  do número de peças restantes. O número de peças que ainda precisam ser montadas para finalizar o quebra-cabeça é:

- (A) 190.
- (B) 200.
- (C) 210.
- (D) 220.
- (E) 230.

**Resolução:**

Neste exemplo temos que 512 é o total e queremos encontrar a parte, portanto é a mesma forma de resolução, porém temos uma situação problema onde teremos mais de um cálculo para encontrar a resposta, vamos ao primeiro:

No 1.º dia foram montados  $\frac{5}{16}$  do número total de peças

Logo é  $\frac{5}{16}$  de 512, ou seja:

$$\frac{5}{16} \times 512 = \frac{5 \times 512}{16} = \frac{2560}{16} = 160$$

Assim 160 representa a quantidade que foi montado no primeiro dia, daí para o segundo dia teremos  $512 - 160 = 352$  peças restantes, devemos agora encontrar  $\frac{5}{8}$  de 352, que foi a quantidade montada no segundo dia.

$$\frac{5}{8} \times 352 = \frac{3 \times 352}{8} = \frac{1056}{8} = 132$$



Assim para encontrar quantas peças ainda precisam ser montadas iremos fazer  $352 - 132 = 220$ .

**Resposta: D.**

**04. (Prof. Maranguape/CE – Prof. de educação básica – Matemática – GR Consultoria e Assessoria)** João gastou R\$ 23,00, equivalente a terça parte de  $\frac{3}{5}$  de sua mesada. Desse modo, a metade do valor da mesada de João é igual a:

- (A) R\$ 57,50;
- (B) R\$ 115,00;
- (C) R\$ 172,50;
- (D) R\$ 68,50.

**Resolução:**

Neste exemplo primeiro vamos chamar de  $x$  a mesada.

Como ele gastou a terça parte  $\frac{1}{3}$  de  $\frac{3}{5}$  da mesada que equivale a 23,00. Podemos escrever da seguinte maneira:

$$\frac{1}{3} \cdot \frac{3}{5} x = \frac{x}{5} = 23 \rightarrow x = 23 \cdot 5 \rightarrow x = 115$$

Logo a metade de  $115 = 115/2 = 57,50$

**Resposta: A.**

**05. (FINEP – Assistente – CESGRANRIO)** Certa praça tem  $720 \text{ m}^2$  de área. Nessa praça será construído um chafariz que ocupará  $600 \text{ dm}^2$ .

Que fração da área da praça será ocupada pelo chafariz?

- (A)  $\frac{1}{600}$
- (B)  $\frac{1}{120}$
- (C)  $\frac{1}{90}$
- (D)  $\frac{1}{60}$
- (E)  $\frac{1}{12}$

**Resolução:**

$$600 \text{ dm}^2 = 6 \text{ m}^2$$

$$\frac{6}{720} : \frac{6}{6} = \frac{1}{120}$$

**Resposta: B.**

### MÍNIMO MÚLTIPLO COMUM; MÁXIMO DIVISOR COMUM

#### MÚLTIPLOS

Um número é múltiplo de outro quando ao dividirmos o primeiro pelo segundo, o resto é zero.

**Exemplo**

$$10 \div 2 = 5$$

$$12 \div 3 = 4$$

O conjunto de múltiplos de um número natural não-nulo é infinito e podemos consegui-lo multiplicando-se o número dado por todos os números naturais.

$$M(3) = \{0, 3, 6, 9, 12, \dots\}$$

#### DIVISORES

Os números 12 e 15 são múltiplos de 3, portanto 3 é divisor de 12 e 15.

$$D(12) = \{1, 2, 3, 4, 6, 12\}$$

$$D(15) = \{1, 3, 5, 15\}$$

#### Observações:

- Todo número natural é múltiplo de si mesmo.
- Todo número natural é múltiplo de 1.
- Todo número natural, diferente de zero, tem infinitos múltiplos.
- O zero é múltiplo de qualquer número natural.

#### MÁXIMO DIVISOR COMUM

O máximo divisor comum de dois ou mais números naturais não-nulos é o maior dos divisores comuns desses números.

Para calcular o m.d.c de dois ou mais números, devemos seguir as etapas:

- Decompor o número em fatores primos
- Tomar o fatores comuns com o menor expoente
- Multiplicar os fatores entre si.

Exemplo:

15	3	24	2
5	5	12	2
1		6	2
		3	3
		1	

$$15 = 3 \cdot 5$$

$$24 = 2^3 \cdot 3$$

O fator comum é o 3 e o 1 é o menor expoente.

m.d.c

$$(15, 24) = 3$$

#### MÍNIMO MÚLTIPLO COMUM

O mínimo múltiplo comum (m.m.c) de dois ou mais números é o menor número, diferente de zero.

Para calcular devemos seguir as etapas:

- Decompor os números em fatores primos
- Multiplicar os fatores entre si

Exemplo:

15,24	2
15,12	2
15,6	2
15,3	3
5,1	5
1	

Para o mmc, fica mais fácil decompor os dois juntos.

Basta começar sempre pelo menor primo e verificar a divisão com algum dos números, não é necessário que os dois sejam divisíveis ao mesmo tempo.

Observe que enquanto o 15 não pode ser dividido, continua aparecendo.

Assim, o mmc (15,24) =  $2^3 \cdot 3 \cdot 5 = 120$

Exemplo

O piso de uma sala retangular, medindo 3,52 m x 4,16 m, será revestido com ladrilhos quadrados, de mesma dimensão, inteiros, de forma que não fique espaço vazio entre ladrilhos vizinhos. Os ladrilhos serão escolhidos de modo que tenham a maior dimensão possível.

Na situação apresentada, o lado do ladrilho deverá medir

- (A) mais de 30 cm.
- (B) menos de 15 cm.
- (C) mais de 15 cm e menos de 20 cm.
- (D) mais de 20 cm e menos de 25 cm.
- (E) mais de 25 cm e menos de 30 cm.

**Resposta: A.**

352	2	416	2
176	2	208	2
88	2	104	2
44	2	52	2
22	2	26	2
11	11	13	13
1		1	

Devemos achar o mdc para achar a maior medida possível  
E são os fatores que temos iguais:  $2^5 = 32$

Exemplo

**(MPE/SP – Oficial de Promotora I – VUNESP/2016)** No aeroporto de uma pequena cidade chegam aviões de três companhias aéreas. Os aviões da companhia A chegam a cada 20 minutos, da companhia B a cada 30 minutos e da companhia C a cada 44 minutos. Em um domingo, às 7 horas, chegaram aviões das três companhias ao mesmo tempo, situação que voltará a se repetir, nesse mesmo dia, às:

- (A) 16h 30min.
- (B) 17h 30min.
- (C) 18h 30min.

- (D) 17 horas.
- (E) 18 horas.

**Resposta: E.**

20,30,44	2
10,15,22	2
5,15,11	3
5,5,11	5
1,1,11	11
1,1,1	

$Mmc(20,30,44) = 2^2 \cdot 3 \cdot 5 \cdot 11 = 660$

1h---60 minutos  
x----660  
x=660/60=11

Então será depois de 11 horas que se encontrarão  
 $7+11=18h$

**PORCENTAGEM**

Porcentagem é uma fração cujo denominador é 100, seu símbolo é (%). Sua utilização está tão disseminada que a encontramos nos meios de comunicação, nas estatísticas, em máquinas de calcular, etc.

Os acréscimos e os descontos é importante saber porque ajuda muito na resolução do exercício.

**Acréscimo**

Se, por exemplo, há um acréscimo de 10% a um determinado valor, podemos calcular o novo valor apenas multiplicando esse valor por 1,10, que é o fator de multiplicação. Se o acréscimo for de 20%, multiplicamos por 1,20, e assim por diante. Veja a tabela abaixo:

ACRÉSCIMO OU LUCRO	FATOR DE MULTIPLICAÇÃO
10%	1,10
15%	1,15
20%	1,20
47%	1,47
67%	1,67

**Exemplo:** Aumentando 10% no valor de R\$10,00 temos:

$10 \times 1,10 = R\$ 11,00$

**Desconto**

No caso de haver um decréscimo, o fator de multiplicação será: Fator de Multiplicação = 1 - taxa de desconto (na forma decimal)  
Veja a tabela abaixo:

# NOÇÕES DE INFORMÁTICA

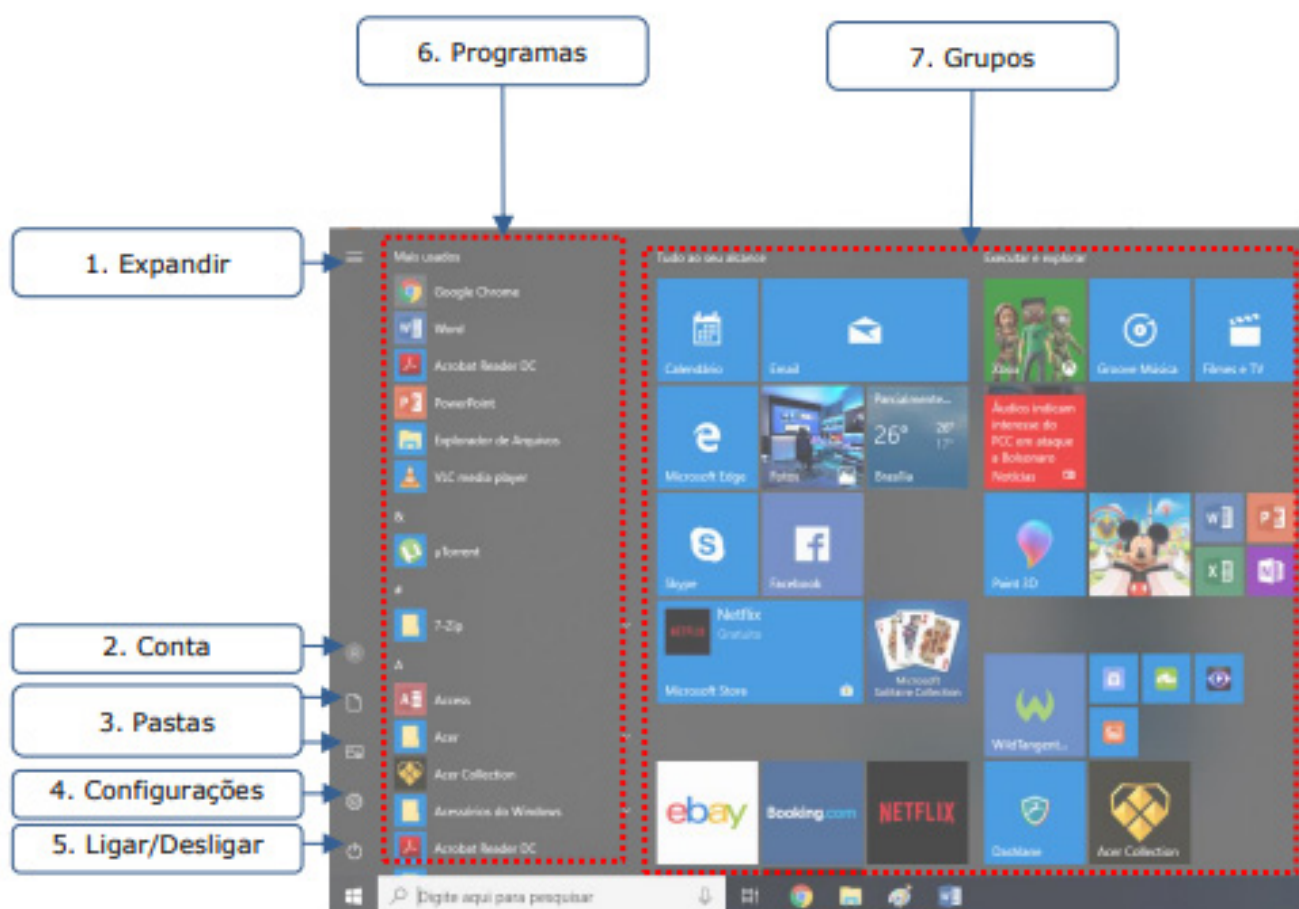
MS-WINDOWS 10: CONCEITO DE PASTAS, DIRETÓRIOS, ARQUIVOS E ATALHOS, ÁREA DE TRABALHO, ÁREA DE TRANSFERÊNCIA, MANIPULAÇÃO DE ARQUIVOS E PASTAS, USO DOS MENUS, PROGRAMAS E APLICATIVOS, INTERAÇÃO COM O CONJUNTO DE APLICATIVOS

## WINDOWS 10

Operações de iniciar, reiniciar, desligar, login, logoff, bloquear e desbloquear

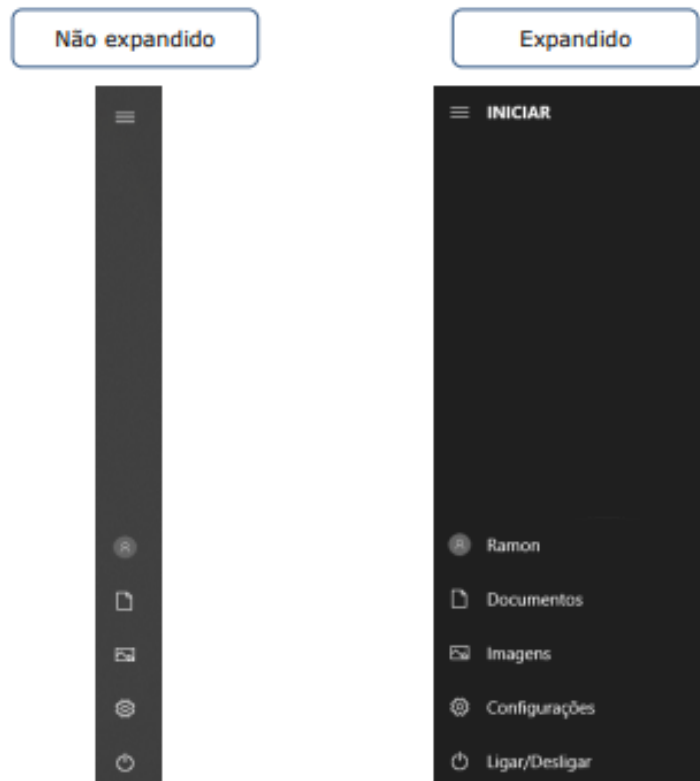
### Botão Iniciar

O Botão Iniciar dá acesso aos programas instalados no computador, abrindo o Menu Iniciar que funciona como um centro de comando do PC.



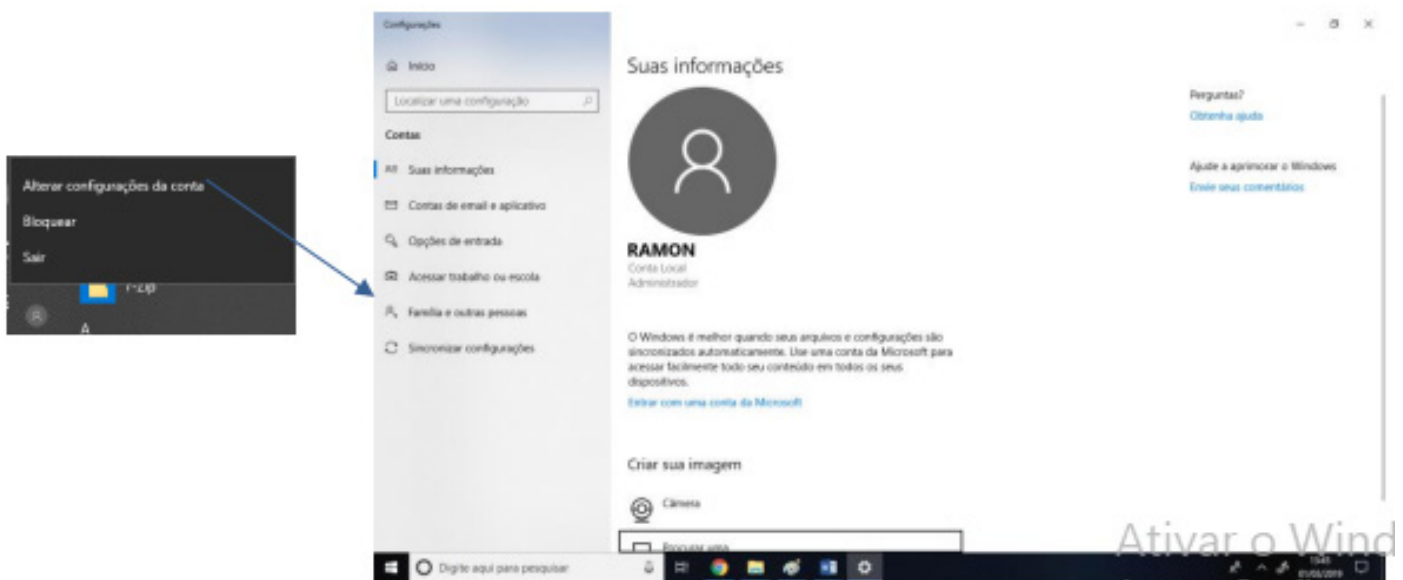
Menu Iniciar

**Expandir:** botão utilizado para expandir os itens do menu.



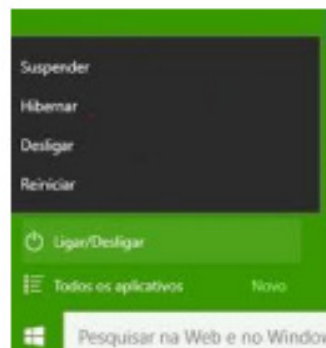
Botão Expandir

**Conta:** apresenta opções para configurar a conta do usuário logado, bloquear ou deslogar. Em Alterar configurações da conta é possível modificar as informações do usuário, cadastrar contas de e-mail associadas, definir opções de entrada como senha, PIN ou Windows Hello, além de outras configurações.



Configurações de conta

**Ligar/Desligar:** a opção “Desligar” serve para desligar o computador completamente. Caso existam programas abertos, o sistema não os salvará automaticamente, mas perguntará ao usuário se deseja salvá-los.



Outras opções são:

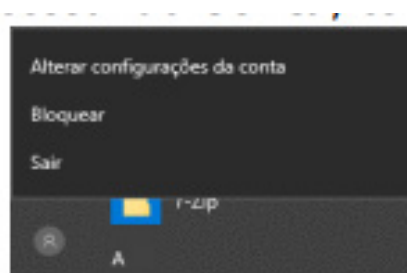
**a) Reiniciar:** reinicia o computador. É útil para finalizar a instalação de aplicativos e atualizações do sistema operacional, mas, com frequência, não é um processo necessário.

**b) Suspender:** leva o computador para um estado de economia de energia que permite que o computador volte a funcionar normalmente após alguns segundos. Todas as tarefas são mantidas, podendo o usuário continuar o trabalho.

Em portáteis, o Windows salva automaticamente todo o trabalho e desliga o computador se a bateria está com muito pouca carga. Muitos portáteis entram em suspensão quando você fecha a tampa ou pressiona o botão de energia.

**c) Hibernar:** opção criada para notebooks e pode não está disponível em todos os computadores. É um sistema de economia de energia que coloca no disco rígido os documentos e programas abertos e desliga o computador. Hibernar usa menos energia do que Suspender e, quando você reinicializa o computador, mas não volta tão rapidamente quanto a Suspensão ao ponto em que estava.

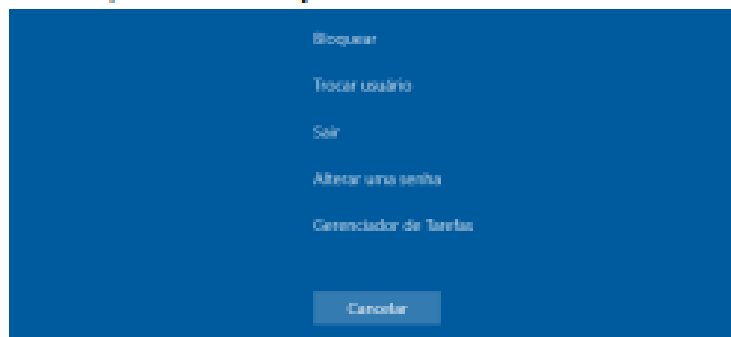
Além dessas opções, acessando Conta, temos:



**d) Sair:** o usuário desconecta de sua conta, e todas as suas tarefas são encerradas.

**e) Bloquear:** bloqueia a conta do usuário, mantendo todas as tarefas em funcionamento.

Para trocar o usuário, basta apertar CTRL + ALT + DEL:



**f) Trocar usuário:** simplesmente dá a opção de trocar de usuário, sem que o usuário atual faça o logoff. Assim, todas as tarefas são mantidas em funcionamento, e quando o usuário quiser, basta acessar sua conta para continuar de onde parou.

# CONHECIMENTOS ESPECÍFICOS

## Analista Legislativo – Pedagogo

### LEI DE DIRETRIZES E BASES DA EDUCAÇÃO NACIONAL – LEI Nº 9.394/96

#### LEI Nº 9.394, DE 20 DE DEZEMBRO DE 1996

Estabelece as diretrizes e bases da educação nacional.

**O PRESIDENTE DA REPÚBLICA** Faço saber que o Congresso Nacional decreta e eu sanciono a seguinte Lei:

#### TÍTULO I DA EDUCAÇÃO

Art. 1º A educação abrange os processos formativos que se desenvolvem na vida familiar, na convivência humana, no trabalho, nas instituições de ensino e pesquisa, nos movimentos sociais e organizações da sociedade civil e nas manifestações culturais.

§ 1º Esta Lei disciplina a educação escolar, que se desenvolve, predominantemente, por meio do ensino, em instituições próprias.

§ 2º A educação escolar deverá vincular-se ao mundo do trabalho e à prática social.

#### TÍTULO II DOS PRINCÍPIOS E FINS DA EDUCAÇÃO NACIONAL

Art. 2º A educação, dever da família e do Estado, inspirada nos princípios de liberdade e nos ideais de solidariedade humana, tem por finalidade o pleno desenvolvimento do educando, seu preparo para o exercício da cidadania e sua qualificação para o trabalho.

Art. 3º O ensino será ministrado com base nos seguintes princípios:

I - igualdade de condições para o acesso e permanência na escola;

II - liberdade de aprender, ensinar, pesquisar e divulgar a cultura, o pensamento, a arte e o saber;

III - pluralismo de idéias e de concepções pedagógicas;

IV - respeito à liberdade e apreço à tolerância;

V - coexistência de instituições públicas e privadas de ensino;

VI - gratuidade do ensino público em estabelecimentos oficiais;

VII - valorização do profissional da educação escolar;

VIII - gestão democrática do ensino público, na forma desta Lei e da legislação dos respectivos Estados e Municípios e do Distrito Federal; (Redação dada pela Lei nº 14.644, de 2023)

IX - garantia de padrão de qualidade; (Vide Decreto nº 11.713, de 2023)

X - valorização da experiência extra-escolar;

XI - vinculação entre a educação escolar, o trabalho e as práticas sociais.

XII - consideração com a diversidade étnico-racial. (Incluído pela Lei nº 12.796, de 2013)

XIII - garantia do direito à educação e à aprendizagem ao longo da vida. (Incluído pela Lei nº 13.632, de 2018)

XIV - respeito à diversidade humana, linguística, cultural e identitária das pessoas surdas, surdo-cegas e com deficiência auditiva. (Incluído pela Lei nº 14.191, de 2021)

#### TÍTULO III DO DIREITO À EDUCAÇÃO E DO DEVER DE EDUCAR

Art. 4º O dever do Estado com educação escolar pública será efetivado mediante a garantia de:

I - educação básica obrigatória e gratuita dos 4 (quatro) aos 17 (dezesete) anos de idade, organizada da seguinte forma: (Redação dada pela Lei nº 12.796, de 2013)

a) pré-escola; (Incluído pela Lei nº 12.796, de 2013)

b) ensino fundamental; (Incluído pela Lei nº 12.796, de 2013)

c) ensino médio; (Incluído pela Lei nº 12.796, de 2013)

II - educação infantil gratuita às crianças de até 5 (cinco) anos de idade; (Redação dada pela Lei nº 12.796, de 2013)

III - atendimento educacional especializado gratuito aos educandos com deficiência, transtornos globais do desenvolvimento e altas habilidades ou superdotação, transversal a todos os níveis, etapas e modalidades, preferencialmente na rede regular de ensino; (Redação dada pela Lei nº 12.796, de 2013)

IV - acesso público e gratuito aos ensinos fundamental e médio para todos os que não os concluíram na idade própria; (Redação dada pela Lei nº 12.796, de 2013)

V - acesso aos níveis mais elevados do ensino, da pesquisa e da criação artística, segundo a capacidade de cada um;

VI - oferta de ensino noturno regular, adequado às condições do educando;

VII - oferta de educação escolar regular para jovens e adultos, com características e modalidades adequadas às suas necessidades e disponibilidades, garantindo-se aos que forem trabalhadores as condições de acesso e permanência na escola;

VIII - atendimento ao educando, em todas as etapas da educação básica, por meio de programas suplementares de material didático-escolar, transporte, alimentação e assistência à saúde; (Redação dada pela Lei nº 12.796, de 2013)

IX - padrões mínimos de qualidade do ensino, definidos como a variedade e a quantidade mínimas, por aluno, de insumos indispensáveis ao desenvolvimento do processo de ensino-aprendizagem adequados à idade e às necessidades específicas

de cada estudante, inclusive mediante a provisão de mobiliário, equipamentos e materiais pedagógicos apropriados; (Redação dada pela Lei nº 14.333, de 2022)

X – vaga na escola pública de educação infantil ou de ensino fundamental mais próxima de sua residência a toda criança a partir do dia em que completar 4 (quatro) anos de idade. (Incluído pela Lei nº 11.700, de 2008).

XI – alfabetização plena e capacitação gradual para a leitura ao longo da educação básica como requisitos indispensáveis para a efetivação dos direitos e objetivos de aprendizagem e para o desenvolvimento dos indivíduos. (Incluído pela Lei nº 14.407, de 2022)

XII - educação digital, com a garantia de conectividade de todas as instituições públicas de educação básica e superior à internet em alta velocidade, adequada para o uso pedagógico, com o desenvolvimento de competências voltadas ao letramento digital de jovens e adultos, criação de conteúdos digitais, comunicação e colaboração, segurança e resolução de problemas. (Incluído pela Lei nº 14.533, de 2023)

Parágrafo único. Para efeitos do disposto no inciso XII do caput deste artigo, as relações entre o ensino e a aprendizagem digital deverão prever técnicas, ferramentas e recursos digitais que fortaleçam os papéis de docência e aprendizagem do professor e do aluno e que criem espaços coletivos de mútuo desenvolvimento. (Incluído pela Lei nº 14.533, de 2023)

Art. 4º - A. É assegurado atendimento educacional, durante o período de internação, ao aluno da educação básica internado para tratamento de saúde em regime hospitalar ou domiciliar por tempo prolongado, conforme dispuser o Poder Público em regulamento, na esfera de sua competência federativa. (Incluído pela Lei nº 13.716, de 2018).

Art. 5º O acesso à educação básica obrigatória é direito público subjetivo, podendo qualquer cidadão, grupo de cidadãos, associação comunitária, organização sindical, entidade de classe ou outra legalmente constituída e, ainda, o Ministério Público, acionar o poder público para exigí-lo. (Redação dada pela Lei nº 12.796, de 2013)

§ 1º O poder público, na esfera de sua competência federativa, deverá: (Redação dada pela Lei nº 12.796, de 2013)

I - recensear anualmente as crianças e adolescentes em idade escolar, bem como os jovens e adultos que não concluíram a educação básica; (Redação dada pela Lei nº 12.796, de 2013)

II - fazer-lhes a chamada pública;

III - zelar, junto aos pais ou responsáveis, pela frequência à escola.

IV - divulgar a lista de espera por vagas nos estabelecimentos de educação básica de sua rede, inclusive creches, por ordem de colocação e, sempre que possível, por unidade escolar, bem como divulgar os critérios para a elaboração da lista. (Incluído pela Lei nº 14.685, de 2023)

§ 2º Em todas as esferas administrativas, o Poder Público assegurará em primeiro lugar o acesso ao ensino obrigatório, nos termos deste artigo, contemplando em seguida os demais níveis e modalidades de ensino, conforme as prioridades constitucionais e legais.

§ 3º Qualquer das partes mencionadas no *caput* deste artigo tem legitimidade para peticionar no Poder Judiciário, na hipótese do § 2º do art. 208 da Constituição Federal, sendo gratuita e de rito sumário a ação judicial correspondente.

§ 4º Comprovada a negligência da autoridade competente para garantir o oferecimento do ensino obrigatório, poderá ela ser imputada por crime de responsabilidade.

§ 5º Para garantir o cumprimento da obrigatoriedade de ensino, o Poder Público criará formas alternativas de acesso aos diferentes níveis de ensino, independentemente da escolarização anterior.

Art. 6º É dever dos pais ou responsáveis efetuar a matrícula das crianças na educação básica a partir dos 4 (quatro) anos de idade. (Redação dada pela Lei nº 12.796, de 2013)

Art. 7º O ensino é livre à iniciativa privada, atendidas as seguintes condições:

I - cumprimento das normas gerais da educação nacional e do respectivo sistema de ensino;

II - autorização de funcionamento e avaliação de qualidade pelo Poder Público;

III - capacidade de autofinanciamento, ressalvado o previsto no art. 213 da Constituição Federal.

Art. 7º - A Ao aluno regularmente matriculado em instituição de ensino pública ou privada, de qualquer nível, é assegurado, no exercício da liberdade de consciência e de crença, o direito de, mediante prévio e motivado requerimento, ausentar-se de prova ou de aula marcada para dia em que, segundo os preceitos de sua religião, seja vedado o exercício de tais atividades, devendo-se-lhe atribuir, a critério da instituição e sem custos para o aluno, uma das seguintes prestações alternativas, nos termos do inciso VIII do caput do art. 5º da Constituição Federal: (Incluído pela Lei nº 13.796, de 2019) (Vigência)

I - prova ou aula de reposição, conforme o caso, a ser realizada em data alternativa, no turno de estudo do aluno ou em outro horário agendado com sua anuência expressa; (Incluído pela Lei nº 13.796, de 2019) (Vigência)

II - trabalho escrito ou outra modalidade de atividade de pesquisa, com tema, objetivo e data de entrega definidos pela instituição de ensino. (Incluído pela Lei nº 13.796, de 2019) (Vigência)

§ 1º A prestação alternativa deverá observar os parâmetros curriculares e o plano de aula do dia da ausência do aluno. (Incluído pela Lei nº 13.796, de 2019) (Vigência)

§ 2º O cumprimento das formas de prestação alternativa de que trata este artigo substituirá a obrigação original para todos os efeitos, inclusive regularização do registro de frequência. (Incluído pela Lei nº 13.796, de 2019) (Vigência)

§ 3º As instituições de ensino implementarão progressivamente, no prazo de 2 (dois) anos, as providências e adaptações necessárias à adequação de seu funcionamento às medidas previstas neste artigo. (Incluído pela Lei nº 13.796, de 2019) (Vigência)

§ 4º O disposto neste artigo não se aplica ao ensino militar a que se refere o art. 83 desta Lei. (Incluído pela Lei nº 13.796, de 2019) (Vigência) (Vide parágrafo único do art. 2)

#### TÍTULO IV DA ORGANIZAÇÃO DA EDUCAÇÃO NACIONAL

Art. 8º A União, os Estados, o Distrito Federal e os Municípios organizarão, em regime de colaboração, os respectivos sistemas de ensino. (Vide Decreto nº 11.713, de 2023)

§ 1º Caberá à União a coordenação da política nacional de educação, articulando os diferentes níveis e sistemas e exercendo função normativa, redistributiva e supletiva em relação às demais instâncias educacionais.

## CONHECIMENTOS ESPECÍFICOS

§ 2º Os sistemas de ensino terão liberdade de organização nos termos desta Lei.

Art. 9º A União incumbir-se-á de: (Regulamento)

I - elaborar o Plano Nacional de Educação, em colaboração com os Estados, o Distrito Federal e os Municípios;

II - organizar, manter e desenvolver os órgãos e instituições oficiais do sistema federal de ensino e o dos Territórios;

III - prestar assistência técnica e financeira aos Estados, ao Distrito Federal e aos Municípios para o desenvolvimento de seus sistemas de ensino e o atendimento prioritário à escolaridade obrigatória, exercendo sua função redistributiva e supletiva;

IV - estabelecer, em colaboração com os Estados, o Distrito Federal e os Municípios, competências e diretrizes para a educação infantil, o ensino fundamental e o ensino médio, que nortearão os currículos e seus conteúdos mínimos, de modo a assegurar formação básica comum;

IV-A - estabelecer, em colaboração com os Estados, o Distrito Federal e os Municípios, diretrizes e procedimentos para identificação, cadastramento e atendimento, na educação básica e na educação superior, de alunos com altas habilidades ou superdotação; (Incluído pela Lei nº 13.234, de 2015)

V - coletar, analisar e disseminar informações sobre a educação;

VI - assegurar processo nacional de avaliação do rendimento escolar no ensino fundamental, médio e superior, em colaboração com os sistemas de ensino, objetivando a definição de prioridades e a melhoria da qualidade do ensino;

VII - baixar normas gerais sobre cursos de graduação e pós-graduação;

VII-A - assegurar, em colaboração com os sistemas de ensino, processo nacional de avaliação das instituições e dos cursos de educação profissional técnica e tecnológica; (Incluído pela Lei nº 14.645, de 2023)

VIII - assegurar processo nacional de avaliação das instituições de educação superior, com a cooperação dos sistemas que tiverem responsabilidade sobre este nível de ensino;

IX - autorizar, reconhecer, credenciar, supervisionar e avaliar, respectivamente, os cursos das instituições de educação superior e os estabelecimentos do seu sistema de ensino. (Vide Lei nº 10.870, de 2004)

§ 1º Na estrutura educacional, haverá um Conselho Nacional de Educação, com funções normativas e de supervisão e atividade permanente, criado por lei.

§ 2º Para o cumprimento do disposto nos incisos V a IX, a União terá acesso a todos os dados e informações necessários de todos os estabelecimentos e órgãos educacionais.

§ 3º As atribuições constantes do inciso IX poderão ser delegadas aos Estados e ao Distrito Federal, desde que mantenham instituições de educação superior.

Art. 10. Os Estados incumbir-se-ão de:

I - organizar, manter e desenvolver os órgãos e instituições oficiais dos seus sistemas de ensino;

II - definir, com os Municípios, formas de colaboração na oferta do ensino fundamental, as quais devem assegurar a distribuição proporcional das responsabilidades, de acordo com a população a ser atendida e os recursos financeiros disponíveis em cada uma dessas esferas do Poder Público;

III - elaborar e executar políticas e planos educacionais, em consonância com as diretrizes e planos nacionais de educação, integrando e coordenando as suas ações e as dos seus Municípios;

IV - autorizar, reconhecer, credenciar, supervisionar e avaliar, respectivamente, os cursos das instituições de educação superior e os estabelecimentos do seu sistema de ensino;

V - baixar normas complementares para o seu sistema de ensino;

VI - assegurar o ensino fundamental e oferecer, com prioridade, o ensino médio a todos que o demandarem, respeitado o disposto no art. 38 desta Lei; (Redação dada pela Lei nº 12.061, de 2009)

VII - assumir o transporte escolar dos alunos da rede estadual. (Incluído pela Lei nº 10.709, de 31.7.2003)

VIII - instituir, na forma da lei de que trata o art. 14, Conselhos Escolares e Fóruns dos Conselhos Escolares. (Incluído pela Lei nº 14.644, de 2023)

Parágrafo único. Ao Distrito Federal aplicar-se-ão as competências referentes aos Estados e aos Municípios.

Art. 11. Os Municípios incumbir-se-ão de:

I - organizar, manter e desenvolver os órgãos e instituições oficiais dos seus sistemas de ensino, integrando-os às políticas e planos educacionais da União e dos Estados;

II - exercer ação redistributiva em relação às suas escolas;

III - baixar normas complementares para o seu sistema de ensino;

IV - autorizar, credenciar e supervisionar os estabelecimentos do seu sistema de ensino;

V - oferecer a educação infantil em creches e pré-escolas, e, com prioridade, o ensino fundamental, permitida a atuação em outros níveis de ensino somente quando estiverem atendidas plenamente as necessidades de sua área de competência e com recursos acima dos percentuais mínimos vinculados pela Constituição Federal à manutenção e desenvolvimento do ensino.

VI - assumir o transporte escolar dos alunos da rede municipal. (Incluído pela Lei nº 10.709, de 31.7.2003)

VII - instituir, na forma da lei de que trata o art. 14, Conselhos Escolares e Fóruns dos Conselhos Escolares. (Incluído pela Lei nº 14.644, de 2023)

Parágrafo único. Os Municípios poderão optar, ainda, por se integrar ao sistema estadual de ensino ou compor com ele um sistema único de educação básica.

Art. 12. Os estabelecimentos de ensino, respeitadas as normas comuns e as do seu sistema de ensino, terão a incumbência de:

I - elaborar e executar sua proposta pedagógica;

II - administrar seu pessoal e seus recursos materiais e financeiros;

III - assegurar o cumprimento dos dias letivos e horas-aula estabelecidas;

IV - velar pelo cumprimento do plano de trabalho de cada docente;

V - prover meios para a recuperação dos alunos de menor rendimento;

VI - articular-se com as famílias e a comunidade, criando processos de integração da sociedade com a escola;

VII - informar pai e mãe, conviventes ou não com seus filhos, e, se for o caso, os responsáveis legais, sobre a frequência e rendimento dos alunos, bem como sobre a execução da proposta pedagógica da escola; (Redação dada pela Lei nº 12.013, de 2009)

VIII - notificar ao Conselho Tutelar do Município a relação dos alunos que apresentem quantidade de faltas acima de 30% (trinta por cento) do percentual permitido em lei; (Redação dada pela Lei nº 13.803, de 2019)