



CREA-RN

CONSELHO REGIONAL DE ENGENHARIA
E AGRONOMIA DO RIO GRANDE DO
NORTE

Assistente Administrativo

EDITAL Nº. 001/2024-CREA/RN

CÓD: SL-179AB-24
7908433253419

Língua Portuguesa

1. Leitura: compreensão e interpretação de textos	9
2. Sequências textuais: narrativa, descritiva, argumentativa, explicativa, injuntiva e dialogal. Gêneros textuais/discursivos	12
3. Coerência e coesão textuais	19
4. Concordância nominal e verbal	20
5. Regência nominal e verbal	21
6. Classes de palavras: usos e adequações	24
7. Organização sintática do período simples e do período composto	32
8. Pontuação	35
9. Modos básicos de citar o discurso alheio	37
10. Relações semânticas entre palavras (sinonímia, antonímia, hiponímia, hiperonímia, polissemia)	39
11. Organização do parágrafo	39

Informática

1. Sistema operacional: conceitos de organização e de gerenciamento de informações, arquivos, inclusive compactados, pastas e programas (ambientes Linux Ubuntu 12.04 e posteriores e Microsoft Windows 7 e posteriores).....	49
2. Edição e editores de textos: conceitos, janelas, menus, barras de ferramentas, comandos, configurações, formatação e modos de visualização (suítes LibreOffice 4.0.2 e posteriores; Microsoft Office 2007 e posteriores; e Google Docs versão 2018).....	72
3. Edição e editores de planilhas eletrônicas: conceitos, janelas, menus, barras de ferramentas, comandos, funções, configurações, importação/exportação de dados, fórmulas e gráficos (suítes LibreOffice 4.0.2 e posteriores; Microsoft Office 2007 e posteriores; e Google Docs versão 2018)	85
4. Edição e editores de apresentações: conceitos, menus, barras de ferramentas, edição de slides, formatação, modo de visualização e animação (suítes LibreOffice 4.0.2 e posteriores; Microsoft Office 2007 e posteriores; e Google Docs versão 2018). Aplicativos adicionais para suítes de escritório: ferramentas de desenho, de edição de fórmulas e de formulários (suítes LibreOffice 4.0.2 e posteriores; Microsoft Office 2007 e posteriores; e Google Docs versão 2018).....	97
5. Redes de computadores: Conceitos, ferramentas e aplicativos para Internet e intranet. Programas de navegação (Microsoft Internet Explorer 10 e posteriores; Microsoft Edge 32 e posteriores; Mozilla Firefox 30 e posteriores; e Google Chrome 26 e posteriores). Sítios de busca e pesquisa na Internet, inclusive sintaxe de termos de busca (Google, Yahoo, Bing e Ask.com)	106
6. Programas de correio eletrônico (Microsoft Outlook 2007 e posteriores; e Mozilla Thunderbird 17 e posteriores)	119
7. Redes sociais (Facebook, Twitter, Instagram, LinkedIn, WhatsApp, Telegram, Flickr, Google+ e Youtube).....	123
8. Aplicativos de Comunicação (Skype e Google Talk)	126
9. Conceitos de vírus, worms, spyware, malware e pragas virtuais.....	127
10. Aplicativos para segurança (AVG antivírus; Microsoft Security Essentials; e firewall do Windows 7 e posteriores)	130
11. Armazenamento de dados na nuvem	133

Conhecimentos Específicos

Assistente Administrativo

1. Funções da Administração: planejamento, organização, direção e controle.....	139
2. Estrutura organizacional	143
3. Noções de Administração de Pessoas.....	145
4. Noções de Administração de Materiais	147
5. Noções de Comportamento Organizacional: liderança, comunicação, motivação, grupos, equipes e cultura organizacional..	163
6. Noções de Gestão de Processos: técnicas de mapeamento, análise e melhoria de processos	176
7. Noções de Gestão da Qualidade: As 7 Ferramentas da Qualidade.....	178
8. Qualidade no Atendimento: Comunicação Telefônica e formas de atendimento	182
9. Noções de Arquivologia: Noções Fundamentais de Arquivo. Arquivos Correntes, Intermediários e Permanentes. Protocolo. Código de Classificação. Tabela de Temporalidade. Noções Básicas de Conservação e Preservação de Documentos. Noções de Métodos de Arquivamento	194
10. Documentação Oficial: Ata, Atestado, Certidão, Circular, Comunicado, Convite, Convocação, Edital, Memorando, Ofício, Ordem de Serviço, Portaria, Requerimento.....	205
11. Noções de Direito Administrativo: Administração pública: princípios básicos	215
12. Poderes administrativos: poder hierárquico; poder disciplinar; poder regulamentar; poder de polícia.....	219
13. Serviços Públicos: conceito e princípios.....	226
14. Ato administrativo: conceito, requisitos e atributos; anulação, revogação e convalidação; discricionariedade e vinculação ..	238
15. Organização administrativa: administração direta e indireta; centralizada e descentralizada; autarquias, fundações, empresas públicas e sociedades de economia mista	249
16. Órgãos públicos: conceito, natureza e classificação.....	252
17. Registro e alienação de bens públicos	254
18. Noções de Direito Constitucional: Constituição: dos princípios fundamentais	257
19. Dos direitos e garantias fundamentais: dos direitos e deveres individuais e coletivos	258
20. dos direitos sociais.....	261
21. dos direitos de nacionalidade.....	263
22. dos direitos políticos	264
23. Da organização político-administrativa: disposições gerais; dos bens e competências da União, Estados, Distrito Federal e Municípios; da intervenção federal	266
24. Da Administração Pública: disposições gerais; dos servidores públicos	273
25. Da organização dos Poderes	279
26. Do Poder Executivo: das atribuições e responsabilidades do Presidente da República.....	280
27. Do Poder Legislativo: órgãos e atribuições; do processo legislativo; da fiscalização contábil, financeira e orçamentária	283
28. Noções de Google Workspace: Google Drive: Criar arquivos, editar, compartilhamento de arquivos e permissões; Agenda: Criar eventos, convidar participantes, ajustar horários, anexar documentos, adicionar videoconferência; Tarefas; Google Meet; Gmail: Configurações rápidas, painel de visualização, marcadores); editor de texto (documentos Google).....	292
29. Conceitos. Princípios orçamentários. Orçamento-Programa: conceitos e objetivos	309
30. Orçamento na Constituição Federal	313
31. Proposta orçamentária: elaboração, discussão, votação e aprovação.....	319
32. Plano Plurianual - PPA, Lei de Diretrizes Orçamentárias - LDO e Lei Orçamentária Anual - LOA	320
33. Lei nº 4.320/1964: Da Lei de Orçamento; Da receita; Da Despesa; Dos Créditos Adicionais; Da execução do Orçamento	321
34. Lei Complementar nº 101/2000 (Lei de Responsabilidade Fiscal): Do Planejamento; Da Despesa Pública; Da Transparência, Controle e Fiscalização	326

ÍNDICE

35. Licitações Públicas: Lei nº 14.133/2021.....	341
36. Improbidade Administrativa: Lei nº 8.429/1992 e alterações	383
37. Legislação Específica: Lei nº 5.194/66 - Regula o exercício das profissões de Engenheiro, Arquiteto e Engenheiro agrônomo, e dá outras providências.....	391
38. Resolução CONFEA nº 1.007/03	398
39. Resolução CONFEA nº1.121/19	404
40. Regimento Interno do CREA-RN.....	407
41. Ato Normativo Nº 108-2023 - Estabelece no âmbito do CREA-RN as disposições Regulamentares Acerca das Atribuições e Procedimentos de Licitações e Contratos Administrativos, de Acordo com a Lei 14.133/2021	425
42. Ética no serviço público	425
43. Código de Conduta Ética do Crea/RN	

LÍNGUA PORTUGUESA

LEITURA: COMPREENSÃO E INTERPRETAÇÃO DE TEXTOS

Definição Geral

Embora correlacionados, esses conceitos se distinguem, pois sempre que compreendemos adequadamente um texto e o objetivo de sua mensagem, chegamos à interpretação, que nada mais é do que as conclusões específicas. Exemplificando, sempre que nos é exigida a compreensão de uma questão em uma avaliação, a resposta será localizada no próprio no texto, posteriormente, ocorre a interpretação, que é a leitura e a conclusão fundamentada em nossos conhecimentos prévios.

Compreensão de Textos

Resumidamente, a compreensão textual consiste na análise do que está explícito no texto, ou seja, na identificação da mensagem. É assimilar (uma devida coisa) intelectualmente, fazendo uso da capacidade de entender, atinar, perceber, compreender. Compreender um texto é apreender de forma objetiva a mensagem transmitida por ele. Portanto, a compreensão textual envolve a decodificação da mensagem que é feita pelo leitor. Por exemplo, ao ouvirmos uma notícia, automaticamente compreendemos a mensagem transmitida por ela, assim como o seu propósito comunicativo, que é informar o ouvinte sobre um determinado evento.

Interpretação de Textos

É o entendimento relacionado ao conteúdo, ou melhor, os resultados aos quais chegamos por meio da associação das ideias e, em razão disso, sobressai ao texto. Resumidamente, interpretar é decodificar o sentido de um texto por indução.

A interpretação de textos compreende a habilidade de se chegar a conclusões específicas após a leitura de algum tipo de texto, seja ele escrito, oral ou visual.

Grande parte da bagagem interpretativa do leitor é resultado da leitura, integrando um conhecimento que foi sendo assimilado ao longo da vida. Dessa forma, a interpretação de texto é subjetiva, podendo ser diferente entre leitores.

Exemplo de compreensão e interpretação de textos

Para compreender melhor a compreensão e interpretação de textos, analise a questão abaixo, que aborda os dois conceitos em um texto misto (verbal e visual):

FGV > SEDUC/PE > Agente de Apoio ao Desenvolvimento Escolar Especial > 2015

Português > Compreensão e interpretação de textos

A imagem a seguir ilustra uma campanha pela inclusão social.



“A Constituição garante o direito à educação para todos e a inclusão surge para garantir esse direito também aos alunos com deficiências de toda ordem, permanentes ou temporárias, mais ou menos severas.”

A partir do fragmento acima, assinale a afirmativa **incorreta**.

- (A) A inclusão social é garantida pela Constituição Federal de 1988.
- (B) As leis que garantem direitos podem ser mais ou menos severas.
- (C) O direito à educação abrange todas as pessoas, deficientes ou não.
- (D) Os deficientes temporários ou permanentes devem ser incluídos socialmente.
- (E) “Educação para todos” inclui também os deficientes.

Comentário da questão:

Em “A” o texto é sobre direito à educação, incluindo as pessoas com deficiência, ou seja, inclusão de pessoas na sociedade. = afirmativa correta.

Em “B” o complemento “mais ou menos severas” se refere à “deficiências de toda ordem”, não às leis. = afirmativa incorreta.

Em “C” o advérbio “também”, nesse caso, indica a inclusão/adição das pessoas portadoras de deficiência ao direito à educação, além das que não apresentam essas condições. = afirmativa correta.

Em “D” além de mencionar “deficiências de toda ordem”, o texto destaca que podem ser “permanentes ou temporárias”. = afirmativa correta.

Em “E” este é o tema do texto, a inclusão dos deficientes. = afirmativa correta.

Resposta: Logo, a Letra B é a resposta Certa para essa questão, visto que é a única que contém uma afirmativa incorreta sobre o texto.

IDENTIFICANDO O TEMA DE UM TEXTO

O tema é a ideia principal do texto. É com base nessa ideia principal que o texto será desenvolvido. Para que você consiga identificar o tema de um texto, é necessário relacionar as diferentes informações de forma a construir o seu sentido global, ou seja, você precisa relacionar as múltiplas partes que compõem um todo significativo, que é o texto.

Em muitas situações, por exemplo, você foi estimulado a ler um texto por sentir-se atraído pela temática resumida no título. Pois o título cumpre uma função importante: antecipar informações sobre o assunto que será tratado no texto.

Em outras situações, você pode ter abandonado a leitura porque achou o título pouco atraente ou, ao contrário, sentiu-se atraído pelo título de um livro ou de um filme, por exemplo. É muito comum as pessoas se interessarem por temáticas diferentes, dependendo do sexo, da idade, escolaridade, profissão, preferências pessoais e experiência de mundo, entre outros fatores.

Mas, sobre que tema você gosta de ler? Esportes, namoro, sexualidade, tecnologia, ciências, jogos, novelas, moda, cuidados com o corpo? Perceba, portanto, que as temáticas são praticamente infinitas e saber reconhecer o tema de um texto é condição essencial para se tornar um leitor hábil. Vamos, então, começar nossos estudos?

Propomos, inicialmente, que você acompanhe um exercício bem simples, que, intuitivamente, todo leitor faz ao ler um texto: reconhecer o seu tema. Vamos ler o texto a seguir?

CACHORROS

Os zoólogos acreditam que o cachorro se originou de uma espécie de lobo que vivia na Ásia. Depois os cães se juntaram aos seres humanos e se espalharam por quase todo o mundo. Essa amizade começou há uns 12 mil anos, no tempo em que as pessoas precisavam caçar para se alimentar. Os cachorros perceberam que, se não atacassem os humanos, podiam ficar perto deles e comer a comida que sobrava. Já os homens descobriram que os cachorros podiam ajudar a caçar, a cuidar de rebanhos e a tomar conta da casa, além de serem ótimos companheiros. Um colaborava com o outro e a parceria deu certo.

Ao ler apenas o título “Cachorros”, você deduziu sobre o possível assunto abordado no texto. Embora você imagine que o texto vai falar sobre cães, você ainda não sabia exatamente o que ele falaria sobre cães. Repare que temos várias informações ao longo do texto: a hipótese dos zoólogos sobre a origem dos cães, a associação entre eles e os seres humanos, a disseminação dos cães pelo mundo, as vantagens da convivência entre cães e homens.

As informações que se relacionam com o tema chamamos de subtemas (ou ideias secundárias). Essas informações se integram, ou seja, todas elas caminham no sentido de estabelecer uma unidade de sentido. Portanto, pense: sobre o que exatamente esse texto fala? Qual seu assunto, qual seu tema? Certamente você chegou à conclusão de que o texto fala sobre a relação entre homens e cães. Se foi isso que você pensou, parabéns! Isso significa que você foi capaz de identificar o tema do texto!

Fonte: <https://portuguesrapido.com/tema-ideia-central-e-ideias-secundarias/>

IDENTIFICAÇÃO DE EFEITOS DE IRONIA OU HUMOR EM TEXTOS VARIADOS**Ironia**

Ironia é o recurso pelo qual o emissor diz o contrário do que está pensando ou sentindo (ou por pudor em relação a si próprio ou com intenção depreciativa e sarcástica em relação a outrem).

A ironia consiste na utilização de determinada palavra ou expressão que, em um outro contexto diferente do usual, ganha um novo sentido, gerando um efeito de humor.

Exemplo:



Na construção de um texto, ela pode aparecer em três modos: ironia verbal, ironia de situação e ironia dramática (ou satírica).

Ironia verbal

Ocorre quando se diz algo pretendendo expressar outro significado, normalmente oposto ao sentido literal. A expressão e a intenção são diferentes.

Exemplo: Você foi tão bem na prova! Tirou um zero incrível!

Ironia de situação

A intenção e resultado da ação não estão alinhados, ou seja, o resultado é contrário ao que se espera ou que se planeja.

Exemplo: Quando num texto literário uma personagem planeja uma ação, mas os resultados não saem como o esperado. No livro “Memórias Póstumas de Brás Cubas”, de Machado de Assis, a personagem título tem obsessão por ficar conhecida. Ao longo da vida, tenta de muitas maneiras alcançar a notoriedade sem suces-

so. Após a morte, a personagem se torna conhecida. A ironia é que planejou ficar famoso antes de morrer e se tornou famoso após a morte.

Ironia dramática (ou satírica)

A ironia dramática é um efeito de sentido que ocorre nos textos literários quando o leitor, a audiência, tem mais informações do que tem um personagem sobre os eventos da narrativa e sobre intenções de outros personagens. É um recurso usado para aprofundar os significados ocultos em diálogos e ações e que, quando captado pelo leitor, gera um clima de suspense, tragédia ou mesmo comédia, visto que um personagem é posto em situações que geram conflitos e mal-entendidos porque ele mesmo não tem ciência do todo da narrativa.

Exemplo: Em livros com narrador onisciente, que sabe tudo o que se passa na história com todas as personagens, é mais fácil aparecer esse tipo de ironia. A peça como Romeu e Julieta, por exemplo, se inicia com a fala que relata que os protagonistas da história irão morrer em decorrência do seu amor. As personagens agem ao longo da peça esperando conseguir atingir seus objetivos, mas a plateia já sabe que eles não serão bem-sucedidos.

Humor

Nesse caso, é muito comum a utilização de situações que pareçam cômicas ou surpreendentes para provocar o efeito de humor.

Situações cômicas ou potencialmente humorísticas compartilham da característica do efeito surpresa. O humor reside em ocorrer algo fora do esperado numa situação.

Há diversas situações em que o humor pode aparecer. Há as tirinhas e charges, que aliam texto e imagem para criar efeito cômico; há anedotas ou pequenos contos; e há as crônicas, frequentemente acessadas como forma de gerar o riso.

Os textos com finalidade humorística podem ser divididos em quatro categorias: anedotas, cartuns, tiras e charges.

Exemplo:



ANÁLISE E A INTERPRETAÇÃO DO TEXTO SEGUNDO O GÊNERO EM QUE SE INSCREVE

Compreender um texto trata da análise e decodificação do que de fato está escrito, seja das frases ou das ideias presentes. Interpretar um texto, está ligado às conclusões que se pode chegar ao conectar as ideias do texto com a realidade. Interpretação trabalha com a subjetividade, com o que se entendeu sobre o texto.

Interpretar um texto permite a compreensão de todo e qualquer texto ou discurso e se amplia no entendimento da sua ideia principal. Compreender relações semânticas é uma competência imprescindível no mercado de trabalho e nos estudos.

Quando não se sabe interpretar corretamente um texto pode-se criar vários problemas, afetando não só o desenvolvimento profissional, mas também o desenvolvimento pessoal.

Busca de sentidos

Para a busca de sentidos do texto, pode-se retirar do mesmo os **tópicos frasais** presentes em cada parágrafo. Isso auxiliará na apreensão do conteúdo exposto.

Isso porque é ali que se fazem necessários, estabelecem uma relação hierárquica do pensamento defendido, retomando ideias já citadas ou apresentando novos conceitos.

Por fim, concentre-se nas ideias que realmente foram explicitadas pelo autor. Textos argumentativos não costumam conceder espaço para divagações ou hipóteses, supostamente contidas nas entrelinhas. Deve-se ater às ideias do autor, o que não quer dizer que o leitor precise ficar preso na superfície do texto, mas é fundamental que não sejam criadas suposições vagas e inespecíficas.

Importância da interpretação

A prática da leitura, seja por prazer, para estudar ou para se informar, aprimora o vocabulário e dinamiza o raciocínio e a interpretação. A leitura, além de favorecer o aprendizado de conteúdos específicos, aprimora a escrita.

Uma interpretação de texto assertiva depende de inúmeros fatores. Muitas vezes, apressados, descuidamo-nos dos detalhes presentes em um texto, achamos que apenas uma leitura já se faz suficiente. Interpretar exige paciência e, por isso, sempre releia o texto, pois a segunda leitura pode apresentar aspectos surpreendentes que não foram observados previamente. Para auxiliar na busca de sentidos do texto, pode-se também retirar dele os **tópicos frasais** presentes em cada parágrafo, isso certamente auxiliará na apreensão do conteúdo exposto. Lembre-se de que os parágrafos não estão organizados, pelo menos em um bom texto, de maneira aleatória, se estão no lugar que estão, é porque ali se fazem necessários, estabelecendo uma relação hierárquica do pensamento defendido, retomando ideias já citadas ou apresentando novos conceitos.

Concentre-se nas ideias que de fato foram explicitadas pelo autor: os textos argumentativos não costumam conceder espaço para divagações ou hipóteses, supostamente contidas nas entrelinhas. Devemos nos ater às ideias do autor, isso não quer dizer que você precise ficar preso na superfície do texto, mas é fundamental que não criemos, à revelia do autor, suposições vagas e inespecíficas. Ler com atenção é um exercício que deve ser praticado à exaustão, assim como uma técnica, que fará de nós leitores proficientes.

Diferença entre compreensão e interpretação

A compreensão de um texto é fazer uma análise objetiva do texto e verificar o que realmente está escrito nele. Já a interpretação imagina o que as ideias do texto têm a ver com a realidade. O leitor tira conclusões subjetivas do texto.

Definição

Ao contrário das informações explícitas, que são expressadas pelo autor no texto, as informações implícitas não são expressadas da mesma forma. Em muitos casos, para que se faça uma leitura

INFORMÁTICA

SISTEMA OPERACIONAL: CONCEITOS DE ORGANIZAÇÃO E DE GERENCIAMENTO DE INFORMAÇÕES, ARQUIVOS, INCLUSIVE COMPACTADOS, PASTAS E PROGRAMAS (AMBIENTES LINUX UBUNTU 12.04 E POSTERIORES E MICROSOFT WINDOWS 7 E POSTERIORES)

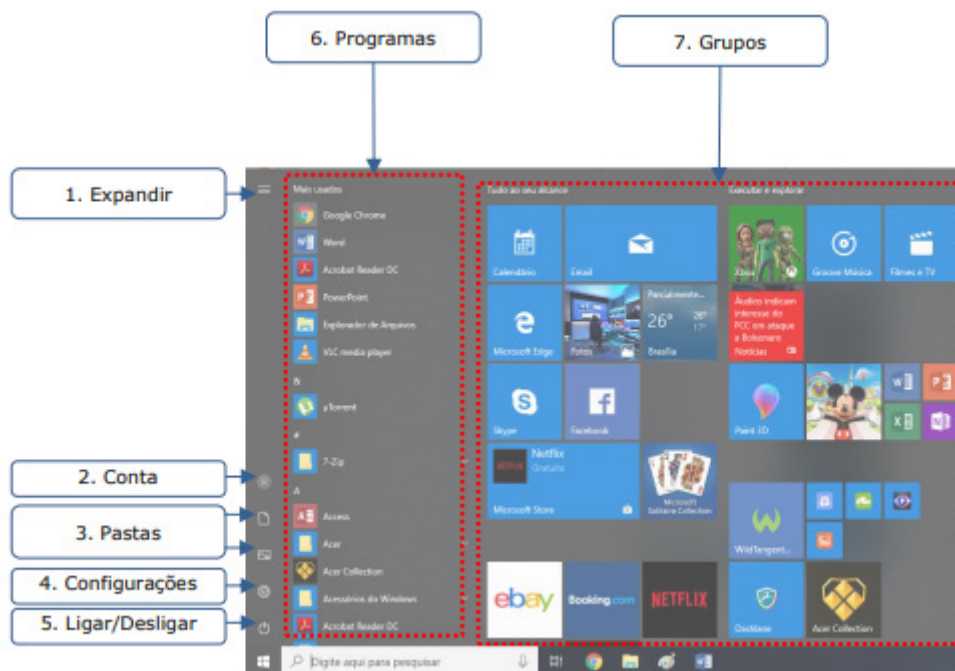
WINDOWS 10

O Windows 10 é um sistema operacional desenvolvido pela Microsoft, parte da família de sistemas operacionais Windows NT. Lançado em julho de 2015, ele sucedeu o Windows 8.1 e trouxe uma série de melhorias e novidades, como o retorno do Menu Iniciar, a assistente virtual Cortana, o navegador Microsoft Edge e a funcionalidade de múltiplas áreas de trabalho. Projetado para ser rápido e seguro, o Windows 10 é compatível com uma ampla gama de dispositivos, desde PCs e tablets até o Xbox e dispositivos IoT.

Operações de iniciar, reiniciar, desligar, login, logoff, bloquear e desbloquear

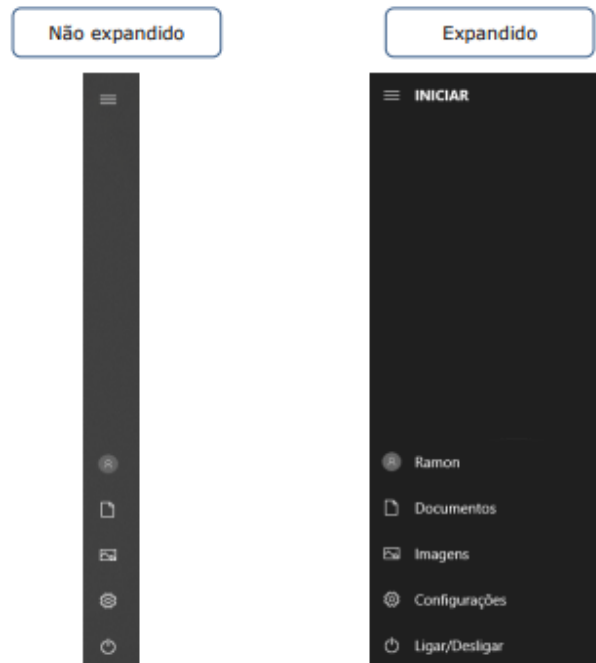
Botão Iniciar

O Botão Iniciar dá acesso aos programas instalados no computador, abrindo o Menu Iniciar que funciona como um centro de comando do PC.



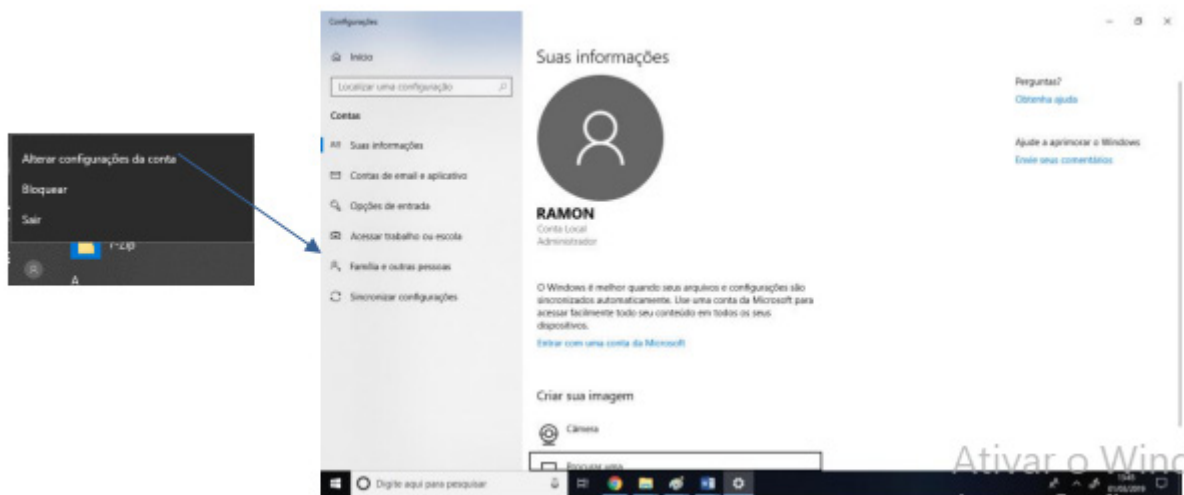
Menu Iniciar

Expandir: botão utilizado para expandir os itens do menu.



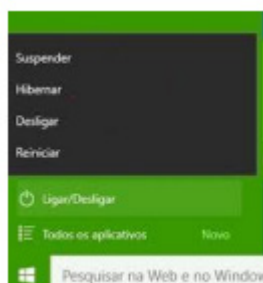
Botão Expandir

Conta: apresenta opções para configurar a conta do usuário logado, bloquear ou deslogar. Em Alterar configurações da conta é possível modificar as informações do usuário, cadastrar contas de e-mail associadas, definir opções de entrada como senha, PIN ou Windows Hello, além de outras configurações.



Configurações de conta

Ligar/Desligar: a opção “Desligar” serve para desligar o computador completamente. Caso existam programas abertos, o sistema não os salvará automaticamente, mas perguntará ao usuário se deseja salvá-los.



Outras opções são:

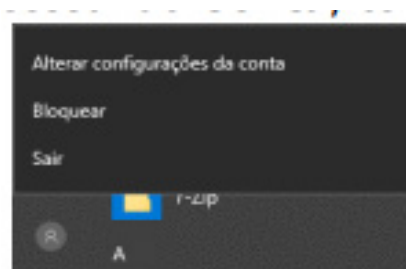
a) Reiniciar: reinicia o computador. É útil para finalizar a instalação de aplicativos e atualizações do sistema operacional, mas, com frequência, não é um processo necessário.

b) Suspende: leva o computador para um estado de economia de energia que permite que o computador volte a funcionar normalmente após alguns segundos. Todas as tarefas são mantidas, podendo o usuário continuar o trabalho.

Em portáteis, o Windows salva automaticamente todo o trabalho e desliga o computador se a bateria está com muito pouca carga. Muitos portáteis entram em suspensão quando você fecha a tampa ou pressiona o botão de energia.

c) Hibernar: opção criada para notebooks e pode não está disponível em todos os computadores. É um sistema de economia de energia que coloca no disco rígido os documentos e programas abertos e desliga o computador. Hibernar usa menos energia do que Suspende e, quando você reinicializa o computador, mas não volta tão rapidamente quanto a Suspensão ao ponto em que estava.

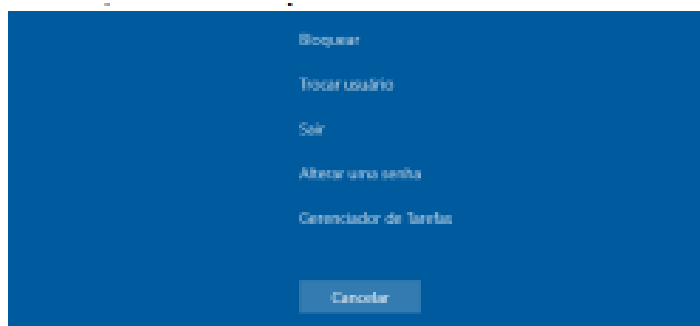
Além dessas opções, acessando Conta, temos:



d) Sair: o usuário desconecta de sua conta, e todas as suas tarefas são encerradas.

e) Bloquear: bloqueia a conta do usuário, mantendo todas as tarefas em funcionamento.

Para trocar o usuário, basta apertar CTRL + ALT + DEL:



f) Trocar usuário: simplesmente dá a opção de trocar de usuário, sem que o usuário atual faça o logoff. Assim, todas as tarefas são mantidas em funcionamento, e quando o usuário quiser, basta acessar sua conta para continuar de onde parou.

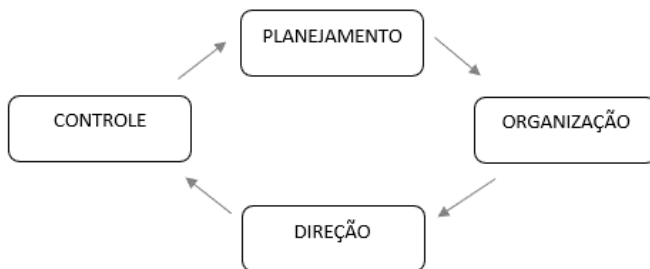
CONHECIMENTOS ESPECÍFICOS

Assistente Administrativo

FUNÇÕES DA ADMINISTRAÇÃO: PLANEJAMENTO, ORGANIZAÇÃO, DIREÇÃO E CONTROLE

Funções de administração

• Planejamento, organização, direção e controle



— Planejamento

Processo desenvolvido para o alcance de uma situação futura desejada. A organização estabelece num primeiro momento, através de um processo de definição de situação atual, de oportunidades, ameaças, forças e fraquezas, que são os objetos do processo de planejamento. O planejamento não é uma tarefa isolada, é um processo, uma sequência encadeada de atividades que trará um plano.

- Ele é o passo inicial;
- **É uma maneira de ampliar as chances de sucesso;**
- Reduzir a incerteza, jamais eliminá-la;
- Lida com o futuro: Porém, não se trata de adivinhar o futuro;
- Reconhece como o presente pode influenciar o futuro, como as ações presentes podem desenhar o futuro;
- Organização ser PROATIVA e não REATIVA;
- Onde a Organização reconhecerá seus limites e suas competências;
- O processo de Planejamento é muito mais importante do que seu produto final (assertiva);

Idalberto Chiavenato diz: “Planejamento é um **processo de estabelecer objetivos e definir a maneira** como alcançá-los”.

- Processo: Sequência de etapas que levam a um determinado fim. O resultado final do processo de planejamento é o PLANO;
- Estabelecer objetivos: Processo de estabelecer um fim;
- Definir a maneira: um meio, maneira de como alcançar.

• Passos do Planejamento

- Definição dos objetivos: O que quer, onde quer chegar.
- Determinar a situação atual: Situar a Organização.
- Desenvolver possibilidades sobre o futuro: Antecipar eventos.

- Analisar e escolher entre as alternativas.
- Implementar o plano e avaliar o resultado.

• Vantagens do Planejamento

- Dar um “norte” – direcionamento;
- Ajudar a focar esforços;
- Definir parâmetro de controle;
- Ajuda na motivação;
- Auxilia no autoconhecimento da organização.

— Processo de planejamento

• Planejamento estratégico ou institucional

Estratégia é o caminho escolhido para que a organização possa chegar no destino desejado pela visão estratégica. É o nível mais amplo de planejamento, focado a longo prazo. É desdobrado no Planejamento Tático, e o Planejamento Tático é desdobrado no Planejamento Operacional.

- Global — Objetivos gerais e genéricos — Diretrizes estratégicas
- Longo prazo — Visão forte do ambiente externo.

Fases do Planejamento Estratégico:

- Definição do negócio, missão, visão e valores organizacionais;
- Diagnóstico estratégico (análise interna e externa);
- Formulação da estratégia;
- Implantação;
- Controle.

• Planejamento tático ou intermediário

Complexidade menor que o nível estratégico e maior que o operacional, de média complexidade e compõe uma abrangência departamental, focada em médio prazo.

- Observa as diretrizes do Planejamento Estratégico;
- Determina objetivos específicos de cada unidade ou departamento;
- Médio prazo.

• Planejamento operacional ou chão de fábrica

Baixa complexidade, uma vez que falamos de somente uma única tarefa, focado no curto ou curtíssimo prazo. Planejamento mais diário, tarefa a tarefa de cada dia para o alcance dos objetivos. Desdobramento minucioso do Planejamento Estratégico.

- Observa o Planejamento Estratégico e Tático;

CONHECIMENTOS ESPECÍFICOS

- Determina ações específicas necessárias para cada atividade ou tarefa importante;
- Seus objetivos são bem detalhados e específicos.



• Negócio, Missão, Visão e Valores

Negócio, Visão, Missão e Valores fazem parte do Referencial estratégico: A definição da identidade a organização.

- Negócio = O que é a organização e qual o seu campo de atuação. Atividade efetiva. Aspecto mais objetivo.
- Missão = Razão de ser da organização. Função maior. A Missão contempla o Negócio, é através do Negócio que a organização alcança a sua Missão. Aspecto mais subjetivo. Missão é a função do presente.
- Visão = Qual objetivo e a visão de futuro. Define o “grande plano”, onde a organização quer chegar e como se vê no futuro, no destino desejado. Direção mais geral. Visão é a função do futuro.
- Valores = Crenças, Princípios da organização. Atitudes básicas que sem elas, não há negócio, não há convivência. Tutoriza a escolha das estratégias da organização.

• Análise SWOT

Strengths – Weaknesses – Opportunities – Threats.

Ou FFOA

Forças – Fraquezas – Oportunidades – Ameaças.

É a principal ferramenta para perceber qual estratégia a organização deve ter.

É a análise que prescreve um comportamento a partir do cruzamento de 4 variáveis, sendo 2 do ambiente interno e 2 do ambiente externo. Tem por intenção perceber a posição da organização em relação às suas ameaças e oportunidades, perceber quais são as forças e as fraquezas organizacionais, para que a partir disso, a organização possa estabelecer posicionamento no mercado, sendo elas: Posição de Sobrevivência, de Manutenção, de Crescimento ou Desenvolvimento. Em que para cada uma das posições a organização terá uma estratégia definida.

Ambiente Interno: É tudo o que influencia o negócio da organização e ela tem o poder de controle. Pontos Fortes: Elementos que influenciam positivamente. Pontos Fracos: Elementos que influenciam negativamente.

Ambiente Externo: É tudo o que influencia o negócio da organização e ela NÃO tem o poder de controle. Oportunidades: Elementos que influenciam positivamente. Ameaças: Elementos que influenciam negativamente.

• Matriz GUT

A matriz GUT é uma ferramenta de priorização usada na administração para ajudar a tomar decisões sobre quais problemas ou atividades devem ser resolvidos primeiro. Baseia-se em três fatores: gravidade, urgência e tendência.

Gravidade refere-se ao impacto de um problema ou atividade não ser resolvido ou executado, enquanto urgência é a necessidade de resolver ou executar um problema ou atividade rapidamente, como uma perda financeira significativa. Tendência é a probabilidade de um problema agravar ou piorar sem resolvido ou executado, como um problema cada vez mais grave terá uma tendência alta.

Para usar a Matriz GUT, cada fator deve receber uma pontuação de 1 a 5, sendo 1 o impacto ou necessidade mais baixo e 5 o impacto ou necessidade mais alto. Em seguida, você cria um valor distinto para cada problema ou atividade multiplicando as pontuações de cada fator. A tarefa ou problema com maior valor deve ser priorizado, ficando em primeiro lugar e assim, sucessivamente.

CONHECIMENTOS ESPECÍFICOS

PROBLEMA	GRAVIDADE	URGÊNCIA	TENDÊNCIA	TOTAL
X	5	5	5	125
Y	4	4	4	64

• Ferramenta 5W2H

Ferramenta que ajuda o gestor a construir um Plano de Ação. Facilitando a definição das tarefas e dos responsáveis por cada uma delas. Funciona para todos os tipos de negócio, visando atingir objetivos e metas.

5W: What? – O que será feito? - Why? Porque será feito? - Where? Onde será feito? - When? Quando será feito? – Who? Quem fará?
2H: How? Como será feito? – How much? Quanto irá custar para fazer?

Não é uma ferramenta para buscar causa de problemas, mas sim elaborar o Plano de Ação.

WHAT	WHY	WHERE	WHEN	WHO	HOW	HOW MUCH
Padronização de Rotinas	Otimizar tempo	Coordenação	Agosto 2021	João Silva	Contratação de Assessoria externa	2.500,00
Sistema de Segurança Portaria Central	Impedir entrada de pessoas não autorizadas	Setor Compras	20/08/21	Paulo Santos	Compra de equipamentos e instalação	4.000,00

• Análise competitiva e estratégias genéricas

Gestão Estratégica: “É um processo que consiste no conjunto de decisões e ações que visam proporcionar uma adequação competitivamente superior entre a organização e seu ambiente, de forma a permitir que a organização alcance seus objetivos”.

Michael Porter, Economista e professor norte-americano, nascido em 1947, propõe o segundo grande essencial conceito para a compreensão da vantagem competitiva, o conceito das “estratégias competitivas genéricas”.

Porter apresenta a estratégia competitiva como sendo sinônimo de decisões, onde devem acontecer ações ofensivas ou defensivas com finalidade de criar uma posição que possibilite se defender no mercado, para conseguir lidar com as cinco forças competitivas e com isso conseguir e expandir o retorno sobre o investimento.

Observa ainda, que há distintas maneiras de posicionar-se estrategicamente, diversificando de acordo com o setor de atuação, capacidade e características da Organização. No entanto, Porter desenha que há três grandes pilares estratégicos que atuarão diretamente no âmbito da criação da vantagem competitiva.

As 3 Estratégias genéricas de Porter são:

1. Estratégia de Diferenciação: Aumentar o valor – valor é a percepção que você tem em relação a determinado produto. Exemplo: Existem determinadas marcas que se posicionam no mercado com este alto valor agregado.

2. Estratégia de Liderança em custos: Baixar o preço – preço é quanto custo, ser o produto mais barato no mercado. Quanto vai custar na etiqueta.

3. Estratégia de Foco ou Enfoque: Significa perceber todo o mercado e selecionar uma fatia dele para atuar especificamente.

• As 5 forças Estratégicas

Chamada de as 5 Forças de Porter (Michael Porter) – é uma análise em relação a determinado mercado, levando em consideração 5 elementos, que vão descrever como aquele mercado funciona.

1. Grau de Rivalidade entre os concorrentes: com que intensidade eles competem pelos clientes e consumidores. Essa força tenciona as demais forças.

2. Ameaça de Produtos substitutos: ameaça de que novas tecnologias venham a substituir o produto ou serviço que o mercado oferece.

3. Ameaça de novos entrantes: ameaças de que novas organizações, ou pessoas façam aquilo que já está sendo feito.

4. Poder de Barganha dos Fornecedores: Capacidade negocial das empresas que oferecem matéria-prima à organização, poder de negociar preços e condições.

5. Poder de Barganha dos Clientes: Capacidade negocial dos clientes, poder de negociar preços e condições.

• Redes e alianças

Formações que as demais organizações fazem para que tenham uma espécie de fortalecimento estratégico em conjunto. A formação de redes e alianças estratégicas de modo a poder compartilhar recursos e competências, além de reduzir seus custos.

Redes possibilitam um fortalecimento estratégico da organização diante de seus concorrentes, sem aumento significativo de custos. Permite que a organização dê saltos maiores do que seriam capazes sozinhas, ou que demorariam mais tempo para alcançar individualmente.

Tipos: Joint ventures – Contratos de fornecimento de longo prazo – Investimentos acionários minoritário – Contratos de fornecimento de insumos/ serviços – Pesquisas e desenvolvimento em conjunto – Funções e aquisições.