



AVISO IMPORTANTE:



Este é um Material de Demonstração

Este arquivo é apenas uma amostra do conteúdo completo da Apostila.

Aqui você encontrará algumas páginas selecionadas para que possa conhecer a qualidade, estrutura e metodologia do nosso material. No entanto, **esta não é a apostila completa.**

POR QUE INVESTIR NA APOSTILA COMPLETA?

- ✖ Conteúdo totalmente alinhado ao edital
- ✖ Teoria clara, objetiva e sempre atualizada
- ✖ Exercícios comentados, questões e mapas mentais
- ✖ Diferentes práticas que otimizam seus estudos

Ter o material certo em mãos transforma sua preparação e aproxima você da **APROVAÇÃO.**

Garanta agora o acesso completo e aumente suas chances de aprovação:
<https://www.editorasolucao.com.br/>



JAPARATINGA-AL

PREFEITURA MUNICIPAL DE JAPARATINGA -
ALAGOAS

Guarda Municipal

EDITAL Nº 001/2025

CÓD: SL-051MA-25
7908433275374

Língua Portuguesa

1. Compreensão e interpretação de textos	7
2. Concordância verbal e nominal	10
3. Regras de acentuação	11

Informática

1. Microsoft excel.....	23
2. Microsoft word	39
3. Segurança na internet.....	51
4. Ambiente windows	56

Conhecimentos Profissionais

1. Lei nº 13.022, De 8 de agosto de 2014 (estatuto geral das guardas municipais).....	79
2. Constituição da república federativa do brasil de 1988 (art. 1º ao 5º).....	81
3. Decreto-lei nº 2.848, De 7 de dezembro de 1940 – código penal (art. 121 Ao 183)	86
4. Drogas ilícitas (maconha, cocaína, crack, ecstasy, lsd, inalantes, heroína, barbitúricos, morfina, skank, chá de cogumelo, anfetaminas, clorofórmio, ópio etc.).....	136
5. Lei nº 10.826, De 22 de dezembro de 2003 – sistema nacional de armas (sinarm)	139
6. Lei nº 11.340, De 7 de agosto de 2006 (lei maria da penha)	145
7. Lei nº 8.069, De 13 de julho de 1990 - estatuto da criança e do adolescente (art. 70 Ao 73, 121 ao 137)	152
8. Lei nº 9.605, De 12 de fevereiro de 1998 (crimes contra o meio ambiente)	155

LÍNGUA PORTUGUESA

COMPREENSÃO E INTERPRETAÇÃO DE TEXTOS

DIFERENÇA ENTRE COMPREENSÃO E INTERPRETAÇÃO

A compreensão e a interpretação de textos são habilidades interligadas, mas que apresentam diferenças claras e que devem ser reconhecidas para uma leitura eficaz, principalmente em contextos de provas e concursos públicos.

Compreensão refere-se à habilidade de entender o que o texto comunica de forma explícita. É a identificação do conteúdo que o autor apresenta de maneira direta, sem exigir do leitor um esforço de interpretação mais aprofundado. Ao compreender um texto, o leitor se concentra no significado das palavras, frases e parágrafos, buscando captar o sentido literal e objetivo daquilo que está sendo dito. Ou seja, a compreensão é o processo de absorver as informações que estão na superfície do texto, sem precisar buscar significados ocultos ou inferências.

► Exemplo de compreensão:

Se o texto afirma: “Jorge era infeliz quando fumava”, a compreensão dessa frase nos leva a concluir apenas o que está claramente dito: Jorge, em determinado período de sua vida em que fumava, era uma pessoa infeliz.

Por outro lado, a **interpretação** envolve a leitura das entrelinhas, a busca por sentidos implícitos e o esforço para compreender o que não está diretamente expresso no texto. Essa habilidade requer do leitor uma análise mais profunda, considerando fatores como contexto, intenções do autor, experiências pessoais e conhecimentos prévios. A interpretação é a construção de significados que vão além das palavras literais, e isso pode envolver deduzir informações não explícitas, perceber ironias, analogias ou entender o subtexto de uma mensagem.

► Exemplo de interpretação:

Voltando à frase “Jorge era infeliz quando fumava”, a interpretação permite deduzir que Jorge provavelmente parou de fumar e, com isso, encontrou a felicidade. Essa conclusão não está diretamente expressa, mas é sugerida pelo contexto e pelas implicações da frase.

Em resumo, a compreensão é o entendimento do que está no texto, enquanto a interpretação é a habilidade de extrair do texto o que ele não diz diretamente, mas sugere. Enquanto a compreensão requer uma leitura atenta e literal, a interpretação exige uma leitura crítica e analítica, na qual o leitor deve conectar ideias, fazer inferências e até questionar as intenções do autor.

Ter consciência dessas diferenças é fundamental para o sucesso em provas que avaliam a capacidade de lidar com textos, pois, muitas vezes, as questões irão exigir que o candidato saiba

identificar informações explícitas e, em outras ocasiões, que ele demonstre a capacidade de interpretar significados mais profundos e complexos.

TIPOS DE LINGUAGEM

Para uma interpretação de textos eficaz, é fundamental entender os diferentes tipos de linguagem que podem ser empregados em um texto. Conhecer essas formas de expressão ajuda a identificar nuances e significados, o que torna a leitura e a interpretação mais precisas. Há três principais tipos de linguagem que costumam ser abordados nos estudos de Língua Portuguesa: a linguagem verbal, a linguagem não-verbal e a linguagem mista (ou híbrida).

► Linguagem Verbal

A linguagem verbal é aquela que utiliza as palavras como principal meio de comunicação. Pode ser apresentada de forma escrita ou oral, e é a mais comum nas interações humanas. É por meio da linguagem verbal que expressamos ideias, emoções, pensamentos e informações.

Exemplos:

- Um texto de livro, um artigo de jornal ou uma conversa entre duas pessoas são exemplos de linguagem verbal.
- Quando um autor escreve um poema, um romance ou uma carta, ele está utilizando a linguagem verbal para transmitir sua mensagem.

Na interpretação de textos, a linguagem verbal é a que oferece o conteúdo explícito para compreensão e análise. Portanto, ao se deparar com um texto em uma prova, é a partir da linguagem verbal que se começa o processo de interpretação, analisando as palavras, as estruturas frasais e a coesão do discurso.

► Linguagem Não-Verbal

A linguagem não-verbal é aquela que se comunica sem o uso de palavras. Ela faz uso de elementos visuais, como imagens, cores, símbolos, gestos, expressões faciais e sinais, para transmitir mensagens e informações. Esse tipo de linguagem é extremamente importante em nosso cotidiano, já que muitas vezes as imagens ou os gestos conseguem expressar significados que palavras não conseguem capturar com a mesma eficiência.

Exemplos:

- Uma placa de trânsito que indica “pare” por meio de uma cor vermelha e um formato específico.
- As expressões faciais e gestos durante uma conversa ou em um filme.
- Uma pintura, um logotipo ou uma fotografia que transmitem sentimentos, ideias ou informações sem o uso de palavras.

No contexto de interpretação, a linguagem não-verbal exige do leitor uma capacidade de decodificar mensagens que não estão escritas. Por exemplo, em uma prova que apresenta uma charge ou uma propaganda, será necessário interpretar os elementos visuais para compreender a mensagem que o autor deseja transmitir.

► Linguagem Mista (ou Híbrida)

A linguagem mista é a combinação da linguagem verbal e da linguagem não-verbal, ou seja, utiliza tanto palavras quanto imagens para se comunicar. Esse tipo de linguagem é amplamente utilizado em nosso dia a dia, pois permite a transmissão de mensagens de forma mais completa, já que se vale das características de ambas as linguagens.

Exemplos:

- Histórias em quadrinhos, que utilizam desenhos (linguagem não-verbal) e balões de fala (linguagem verbal) para narrar a história.
- Cartazes publicitários que unem imagens e slogans para atrair a atenção e transmitir uma mensagem ao público.
- As apresentações de slides que combinam texto e imagens para tornar a explicação mais clara e interessante.

A linguagem mista exige do leitor uma capacidade de integrar informações provenientes de diferentes fontes para construir o sentido global da mensagem. Em uma prova, por exemplo, é comum encontrar questões que apresentam textos e imagens juntos, exigindo que o candidato compreenda a interação entre a linguagem verbal e não-verbal para interpretar corretamente o conteúdo.

► Importância da Compreensão dos Tipos de Linguagem

Entender os tipos de linguagem é crucial para uma interpretação de textos eficaz, pois permite que o leitor reconheça como as mensagens são construídas e transmitidas. Em textos que utilizam apenas a linguagem verbal, a atenção deve estar voltada para o que está sendo dito e como as ideias são organizadas. Já em textos que empregam a linguagem não-verbal ou mista, o leitor deve ser capaz de identificar e interpretar símbolos, imagens e outros elementos visuais, integrando-os ao conteúdo verbal para chegar a uma interpretação completa.

Desenvolver a habilidade de identificar e interpretar os diferentes tipos de linguagem contribui para uma leitura mais crítica e aprofundada, algo essencial em provas que avaliam a competência em Língua Portuguesa. Essa habilidade é um diferencial importante para a compreensão do que está explicitamente escrito e para a interpretação das nuances que a linguagem não-verbal ou mista pode adicionar ao texto.

INTERTEXTUALIDADE

A intertextualidade é um conceito fundamental para quem deseja compreender e interpretar textos de maneira aprofundada, especialmente em contextos de provas de concursos públicos. Trata-se do diálogo que um texto estabelece com outros textos, ou seja, a intertextualidade ocorre quando um texto faz referência, de maneira explícita ou implícita, a outro texto já existente. Esse fenômeno é comum na literatura, na publicidade, no jornalismo e em diversos outros tipos de comunicação.

► Definição de Intertextualidade

Intertextualidade é o processo pelo qual um texto se relaciona com outro, estabelecendo uma rede de significados que enriquece a interpretação. Ao fazer referência a outro texto, o autor cria um elo que pode servir para reforçar ideias, criticar, ironizar ou até prestar uma homenagem. Essa relação entre textos pode ocorrer de várias formas e em diferentes graus de intensidade, dependendo de como o autor escolhe incorporar ou dialogar com o texto de origem.

O conceito de intertextualidade sugere que nenhum texto é completamente original, pois todos se alimentam de outros textos e discursos que já existem, criando um jogo de influências, inspirações e referências. Portanto, a compreensão de um texto muitas vezes se amplia quando reconhecemos as conexões intertextuais que ele estabelece.

► Tipos de Intertextualidade

A intertextualidade pode ocorrer de diferentes formas. Aqui estão os principais tipos que você deve conhecer:

▪ **Citação:** É a forma mais explícita de intertextualidade. Ocorre quando um autor incorpora, de forma literal, uma passagem de outro texto em sua obra, geralmente colocando a citação entre aspas ou destacando-a de alguma maneira.

▪ **Exemplo:** Em um artigo científico, ao citar um trecho de uma obra de um pesquisador renomado, o autor está utilizando a intertextualidade por meio da citação.

▪ **Paráfrase:** Trata-se da reescritura de um texto ou trecho de forma diferente, utilizando outras palavras, mas mantendo o mesmo conteúdo ou ideia central do original. A paráfrase respeita o sentido do texto base, mas o reinterpreta de forma nova.

▪ **Exemplo:** Um estudante que lê um poema de Carlos Drummond de Andrade e reescreve os versos com suas próprias palavras está fazendo uma paráfrase do texto original.

▪ **Paródia:** Nesse tipo de intertextualidade, o autor faz uso de um texto conhecido para criar um novo texto, mas com o objetivo de provocar humor, crítica ou ironia. A paródia modifica o texto original, subvertendo seu sentido ou adaptando-o a uma nova realidade.

▪ **Exemplo:** Uma música popular que é reescrita com uma nova letra para criticar um evento político recente é um caso de paródia.

▪ **Alusão:** A alusão é uma referência indireta a outro texto ou obra. Não é citada diretamente, mas há indícios claros que levam o leitor a perceber a relação com o texto original.

▪ **Exemplo:** Ao dizer que “este é o doce momento da maçã”, um texto faz alusão à narrativa bíblica de Adão e Eva, sem mencionar explicitamente a história.

▪ **Pastiche:** É um tipo de intertextualidade que imita o estilo ou a forma de outro autor ou obra, mas sem a intenção crítica ou irônica que caracteriza a paródia. Pode ser uma homenagem ou uma maneira de incorporar elementos de uma obra anterior em um novo contexto.

▪ **Exemplo:** Um romance que adota o estilo narrativo de um clássico literário como “Dom Quixote” ou “A Divina Comédia” para contar uma história contemporânea.

INFORMÁTICA

MICROSOFT EXCEL

O Microsoft Excel 2019 é um dos softwares de planilha eletrônica mais robustos e utilizados no mundo, integrante do pacote Microsoft Office. Excel é amplamente reconhecido por sua capacidade de ajudar usuários a organizar dados, realizar cálculos complexos, analisar informações e visualizar dados em gráficos e tabelas.

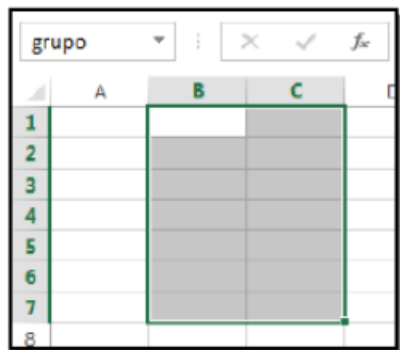


A tela do Excel é organizada em várias partes para facilitar o acesso a suas funcionalidades. Abaixo estão os componentes principais:

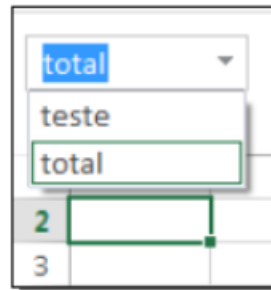
- **Barra de Ferramentas de Acesso Rápido:** Localizada no canto superior esquerdo, inclui ícones para salvar documentos, desfazer e refazer ações, e personalizar a barra para adicionar ou remover ícones.
- **Barra de Título:** Exibe o nome da pasta de trabalho aberta e o nome do programa. O nome padrão de uma nova pasta de trabalho é "Pasta", que pode ser alterado ao salvar o arquivo.
- **Faixa de Opções:** Contém guias, grupos e comandos que organizam as funcionalidades do Excel. As guias incluem várias categorias como "Página Inicial", que possui grupos para funções como área de transferência, fontes, alinhamento, entre outros.
- **Ajuda do Microsoft Excel (F1):** Acesso ao suporte do Excel, que pode ser offline ou online.
- **Opções de Exibição da Faixa de Opções:** Permite configurar a visibilidade da Faixa de Opções, com opções para ocultar automaticamente, mostrar apenas as guias, ou mostrar guias e comandos.
- **Botões de Controle da Janela:** Incluem Minimizar, Maximizar/Restaurar e Fechar, que controlam o tamanho e a visibilidade da janela do Excel.
- **Caixa de Nomes e Barra de Fórmulas:** Localizadas abaixo da Faixa de Comandos. A Caixa de Nomes mostra a célula ativa e a Barra de Fórmulas permite inserir e editar fórmulas. A Caixa de Nomes no Excel não só exibe a referência da célula ativa mas também permite navegar rapidamente para qualquer célula digitando sua referência e pressionando ENTER. Além disso, essa ferramenta é útil para nomear células ou grupos de células, facilitando o trabalho em planilhas extensas ao permitir referenciar células sem precisar lembrar suas posições exatas.

Para renomear uma célula, siga estes passos:

Selecione a célula que deseja renomear > Digite o novo nome na Caixa de Nomes e pressione ENTER > Este nome agora está associado à célula selecionada. O mesmo processo pode ser aplicado para nomear um conjunto de células > Ao clicar no menu suspenso da Caixa de Nomes, você pode visualizar todos os nomes definidos na planilha e acessar rapidamente as células correspondentes com um simples clique.



Nome dado a um grupo de células.



Nomes dados às células da planilha.

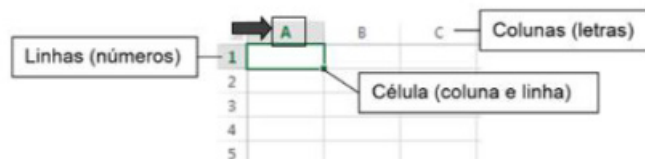
A Barra de Fórmulas é essencial para interagir com o conteúdo das células em uma planilha do Excel. Quando uma célula é selecionada, seu conteúdo pode ser inserido ou editado diretamente na Barra de Fórmulas, proporcionando uma visualização clara e facilitada do que está sendo digitado.

Esta barra é particularmente útil para exibir o conteúdo exato de uma célula, especialmente se o conteúdo for uma fórmula. Enquanto a célula mostra o resultado da fórmula, a Barra de Fórmulas revela a fórmula em si, permitindo ao usuário ver e editar o código que gera o resultado.

Além disso, a estrutura visual da planilha inclui o cabeçalho das colunas e linhas, culminando nas células onde os dados são inseridos. Na interface do Excel, um clique no canto onde as linhas e colunas se encontram (frequentemente indicado por uma seta na descrição) permite a seleção de toda a planilha de uma só vez.



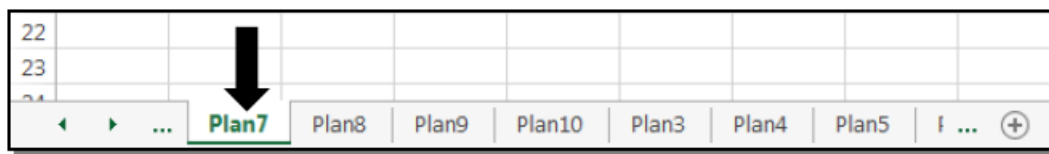
Barra de fórmulas.



Planilha.

Gerenciamento de Guias de Planilhas no Excel

Cada planilha dentro de um arquivo do Excel é representada por uma guia, localizada na parte inferior da janela do programa. As guias permitem uma organização eficiente de diversas planilhas dentro de uma única pasta de trabalho.



Guia da planilha.

LEI Nº 13.022, DE 8 DE AGOSTO DE 2014 (ESTATUTO GERAL DAS GUARDAS MUNICIPAIS)

LEI Nº 13.022, DE 8 DE AGOSTO DE 2014.

Dispõe sobre o Estatuto Geral das Guardas Municipais.

A PRESIDENTA DA REPÚBLICA Faço saber que o Congresso Nacional decreta e eu sanciono a seguinte Lei:

CAPÍTULO I DISPOSIÇÕES PRELIMINARES

Art. 1º Esta Lei institui normas gerais para as guardas municipais, disciplinando o § 8º do art. 144 da Constituição Federal.

Art. 2º Incumbe às guardas municipais, instituições de caráter civil, uniformizadas e armadas conforme previsto em lei, a função de proteção municipal preventiva, ressalvadas as competências da União, dos Estados e do Distrito Federal.

CAPÍTULO II DOS PRINCÍPIOS

Art. 3º São princípios mínimos de atuação das guardas municipais:

- I - proteção dos direitos humanos fundamentais, do exercício da cidadania e das liberdades públicas;
- II - preservação da vida, redução do sofrimento e diminuição das perdas;
- III - patrulhamento preventivo;
- IV - compromisso com a evolução social da comunidade; e
- V - uso progressivo da força.

CAPÍTULO III DAS COMPETÊNCIAS

Art. 4º É competência geral das guardas municipais a proteção de bens, serviços, logradouros públicos municipais e instalações do Município. (Vide ADPF 995)

Parágrafo único. Os bens mencionados no caput abrangem os de uso comum, os de uso especial e os dominiais.

Art. 5º São competências específicas das guardas municipais, respeitadas as competências dos órgãos federais e estaduais:

- I - zelar pelos bens, equipamentos e prédios públicos do Município;
- II - prevenir e inibir, pela presença e vigilância, bem como coibir, infrações penais ou administrativas e atos infracionais que atentem contra os bens, serviços e instalações municipais;

III - atuar, preventiva e permanentemente, no território do Município, para a proteção sistêmica da população que utiliza os bens, serviços e instalações municipais;

IV - colaborar, de forma integrada com os órgãos de segurança pública, em ações conjuntas que contribuam com a paz social; Regulamento

V - colaborar com a pacificação de conflitos que seus integrantes presenciarem, atentando para o respeito aos direitos fundamentais das pessoas;

VI - exercer as competências de trânsito que lhes forem conferidas, nas vias e logradouros municipais, nos termos da Lei nº 9.503, de 23 de setembro de 1997 (Código de Trânsito Brasileiro), ou de forma concorrente, mediante convênio celebrado com órgão de trânsito estadual ou municipal;

VII - proteger o patrimônio ecológico, histórico, cultural, arquitetônico e ambiental do Município, inclusive adotando medidas educativas e preventivas;

VIII - cooperar com os demais órgãos de defesa civil em suas atividades;

IX - interagir com a sociedade civil para discussão de soluções de problemas e projetos locais voltados à melhoria das condições de segurança das comunidades;

X - estabelecer parcerias com os órgãos estaduais e da União, ou de Municípios vizinhos, por meio da celebração de convênios ou consórcios, com vistas ao desenvolvimento de ações preventivas integradas;

XI - articular-se com os órgãos municipais de políticas sociais, visando à adoção de ações interdisciplinares de segurança no Município;

XII - integrar-se com os demais órgãos de poder de polícia administrativa, visando a contribuir para a normatização e a fiscalização das posturas e ordenamento urbano municipal;

XIII - garantir o atendimento de ocorrências emergenciais, ou prestá-lo direta e imediatamente quando deparar-se com elas; Regulamento

XIV - encaminhar ao delegado de polícia, diante de flagrante delito, o autor da infração, preservando o local do crime, quando possível e sempre que necessário; Regulamento

XV - contribuir no estudo de impacto na segurança local, conforme plano diretor municipal, por ocasião da construção de empreendimentos de grande porte;

XVI - desenvolver ações de prevenção primária à violência, isoladamente ou em conjunto com os demais órgãos da própria municipalidade, de outros Municípios ou das esferas estadual e federal;

XVII - auxiliar na segurança de grandes eventos e na proteção de autoridades e dignitários; e

XVIII - atuar mediante ações preventivas na segurança escolar, zelando pelo entorno e participando de ações educativas com o corpo discente e docente das unidades de ensino municipal, de forma a colaborar com a implantação da cultura de paz na comunidade local.

Parágrafo único. No exercício de suas competências, a guarda municipal poderá colaborar ou atuar conjuntamente com órgãos de segurança pública da União, dos Estados e do Distrito Federal ou de congêneres de Municípios vizinhos e, nas hipóteses previstas nos incisos XIII e XIV deste artigo, diante do comparecimento de órgão descrito nos incisos do caput do art. 144 da Constituição Federal, deverá a guarda municipal prestar todo o apoio à continuidade do atendimento. Regulamento

CAPÍTULO IV DA CRIAÇÃO

Art. 6º O Município pode criar, por lei, sua guarda municipal.

Parágrafo único. A guarda municipal é subordinada ao chefe do Poder Executivo municipal.

Art. 7º As guardas municipais não poderão ter efetivo superior a:

I - 0,4% (quatro décimos por cento) da população, em Municípios com até 50.000 (cinquenta mil) habitantes;

II - 0,3% (três décimos por cento) da população, em Municípios com mais de 50.000 (cinquenta mil) e menos de 500.000 (quinhentos mil) habitantes, desde que o efetivo não seja inferior ao disposto no inciso I;

III - 0,2% (dois décimos por cento) da população, em Municípios com mais de 500.000 (quinhentos mil) habitantes, desde que o efetivo não seja inferior ao disposto no inciso II.

Parágrafo único. Se houver redução da população referida em censo ou estimativa oficial da Fundação Instituto Brasileiro de Geografia e Estatística (IBGE), é garantida a preservação do efetivo existente, o qual deverá ser ajustado à variação populacional, nos termos de lei municipal.

Art. 8º Municípios limítrofes podem, mediante consórcio público, utilizar, reciprocamente, os serviços da guarda municipal de maneira compartilhada.

Art. 9º A guarda municipal é formada por servidores públicos integrantes de carreira única e plano de cargos e salários, conforme disposto em lei municipal.

CAPÍTULO V DAS EXIGÊNCIAS PARA INVESTIDURA

Art. 10. São requisitos básicos para investidura em cargo público na guarda municipal:

I - nacionalidade brasileira;

II - gozo dos direitos políticos;

III - quitação com as obrigações militares e eleitorais;

IV - nível médio completo de escolaridade;

V - idade mínima de 18 (dezoito) anos;

VI - aptidão física, mental e psicológica; e

VII - idoneidade moral comprovada por investigação social e certidões expedidas perante o Poder Judiciário estadual, federal e distrital.

Parágrafo único. Outros requisitos poderão ser estabelecidos em lei municipal.

CAPÍTULO VI DA CAPACITAÇÃO

Art. 11. O exercício das atribuições dos cargos da guarda municipal requer capacitação específica, com matriz curricular compatível com suas atividades.

Parágrafo único. Para fins do disposto no caput, poderá ser adaptada a matriz curricular nacional para formação em segurança pública, elaborada pela Secretaria Nacional de Segurança Pública (Senasp) do Ministério da Justiça.

Art. 12. É facultada ao Município a criação de órgão de formação, treinamento e aperfeiçoamento dos integrantes da guarda municipal, tendo como princípios norteadores os mencionados no art. 3º.

§ 1º Os Municípios poderão firmar convênios ou consorciar-se, visando ao atendimento do disposto no caput deste artigo.

§ 2º O Estado poderá, mediante convênio com os Municípios interessados, manter órgão de formação e aperfeiçoamento centralizado, em cujo conselho gestor seja assegurada a participação dos Municípios conveniados.

§ 3º O órgão referido no § 2º não pode ser o mesmo destinado a formação, treinamento ou aperfeiçoamento de forças militares.

CAPÍTULO VII DO CONTROLE

Art. 13. O funcionamento das guardas municipais será acompanhado por órgãos próprios, permanentes, autônomos e com atribuições de fiscalização, investigação e auditoria, mediante:

I - controle interno, exercido por corregedoria, naquelas com efetivo superior a 50 (cinquenta) servidores da guarda e em todas as que utilizam arma de fogo, para apurar as infrações disciplinares atribuídas aos integrantes de seu quadro; e

II - controle externo, exercido por ouvidoria, independente em relação à direção da respectiva guarda, qualquer que seja o número de servidores da guarda municipal, para receber, examinar e encaminhar reclamações, sugestões, elogios e denúncias acerca da conduta de seus dirigentes e integrantes e das atividades do órgão, propor soluções, oferecer recomendações e informar os resultados aos interessados, garantindo-lhes orientação, informação e resposta.

§ 1º O Poder Executivo municipal poderá criar órgão colegiado para exercer o controle social das atividades de segurança do Município, analisar a alocação e aplicação dos recursos públicos e monitorar os objetivos e metas da política municipal de segurança e, posteriormente, a adequação e eventual necessidade de adaptação das medidas adotadas face aos resultados obtidos.

§ 2º Os corregedores e ouvidores terão mandato cuja perda será decidida pela maioria absoluta da Câmara Municipal, fundada em razão relevante e específica prevista em lei municipal.

Art. 14. Para efeito do disposto no inciso I do caput do art. 13, a guarda municipal terá código de conduta próprio, conforme dispuser lei municipal.

Parágrafo único. As guardas municipais não podem ficar sujeitas a regulamentos disciplinares de natureza militar.