



# POLÍCIA CIVIL - MG

**POLÍCIA CIVIL DE MINAS GERAIS**

**TÉCNICO ASSISTENTE  
AUXILIAR DE PERÍCIA**

- ▶ Língua Portuguesa
- ▶ Informática
- ▶ Raciocínio Lógico Matemático
- ▶ Noções de Direitos Humanos
- ▶ Legislação
- ▶ Auxiliar de Necropsia

**INCLUI QUESTÕES GABARITADAS**

**EDITAL Nº01/2025 - PCMG, DE  
6 DE NOVEMBRO DE 2025**



**GRÁTIS**

ÁREA DO  
**CONCURSEIRO**

- **Português:** Ortografia, Fonologia, Acentuação Gráfica, Concordância, Regência, Crase e Pontuação.
- **Informática:** Computação na Nuvem, Armazenamento em Nuvem, Intranet, Internet, Conceitos, Protocolos e Segurança da informação.

**40**  
ANOS  
A SOLUÇÃO PARA O SEU CONCURSO



# AVISO IMPORTANTE:

## Este é um Material de Demonstração

Este arquivo é apenas uma amostra do conteúdo completo da Apostila.

Aqui você encontrará algumas páginas selecionadas para que possa conhecer a qualidade, estrutura e metodologia do nosso material. No entanto, **esta não é a apostila completa.**

### POR QUE INVESTIR NA APOSTILA COMPLETA?

- ✖ Conteúdo totalmente alinhado ao edital
- ✖ Teoria clara, objetiva e sempre atualizada
- ✖ Questões gabaritadas
- ✖ Diferentes práticas que otimizam seus estudos

Ter o material certo em mãos transforma sua preparação e aproxima você da **APROVAÇÃO.**

Garanta agora o acesso completo e aumente suas chances de aprovação:  
<https://www.editorasolucao.com.br/>



# PC-MG

POLÍCIA CIVIL DE MINAS GERAIS

Técnico Assistente-  
Auxiliar de Perícia

**EDITAL Nº01/2025 – PCMG, DE 6 DE NOVEMBRO  
DE 2025**

CÓD: SL-042NV-25  
7908433286301

## Língua Portuguesa

1. Compreensão e interpretação de textos de gêneros variados .....	7
2. Reconhecimento de tipos e gêneros textuais .....	10
3. Domínio da ortografia oficial .....	16
4. Domínio dos mecanismos de coesão textual: emprego de elementos de referência, substituição e repetição, de conectores e de outros elementos de sequenciação textual.....	21
5. Emprego de tempos e modos verbais .....	27
6. Emprego das classes de palavras .....	28
7. Domínio da estrutura morfosintática do período: relações de coordenação entre orações e entre termos da oração. relações de subordinação entre orações e entre termos da oração.....	37
8. Emprego dos sinais de pontuação .....	42
9. Concordância verbal e nominal .....	48
10. Regência verbal e nominal.....	52
11. Emprego do sinal indicativo de crase.....	56
12. Colocação dos pronomes átonos .....	58
13. Reescrita de frases e parágrafos do texto. substituição de palavras ou de trechos de texto. reorganização da estrutura de orações e de períodos do texto. reescrita de textos de diferentes gêneros e níveis de formalidade.....	59
14. Significação das palavras.....	62

## Informática

1. Conceito de internet e intranet . 2 conceitos e modos de utilização de tecnologias, ferramentas, aplicativos e procedimentos associados a internet/intranet . ferramentas e aplicativos comerciais de navegação, de correio eletrônico, de grupos de discussão, de busca, de pesquisa, de redes sociais e ferramentas colaborativas .....	73
2. Noções de sistema operacional (ambiente windows). identificação e manipulação de arquivos .....	82
3. Backup de arquivos.....	103
4. Noções básicas de editores de texto e planilhas eletrônicas (microsoft word, microsoft excel, libreoffice writer e libreoffice calc).....	104
5. Libreoffice .....	107
6. Segurança na internet: vírus de computadores; spyware; malware; phishing .....	120
7. Transferência de arquivos pela internet .....	126
8. Computação em nuvem.....	127

## Raciocínio Lógico Matemático

1. Sequências lógicas e leis de formação: verbais, numéricas e geométricas .....	133
2. Tabelas .....	135
3. As quatro operações fundamentais da matemática .....	136
4. Proporções.....	137
5. Regra de três simples e composta .....	139
6. Noções de probabilidades: definições, propriedades e problemas .....	140



## Noções de Direitos Humanos

1. Teoria geral dos direitos humanos . conceitos, terminologia, estrutura normativa, fundamentação .....	147
2. Afirmação histórica dos direitos humanos.....	147
3. Direitos humanos e responsabilidade do estado.....	149
4. Direitos humanos na constituição federal .....	155
5. Política nacional de direitos humanos .....	158
6. A constituição brasileira e os tratados internacionais de direitos humanos.....	162
7. Pacto de são josé da costa rica e decreto nº 678/1992 (convenção americana sobre direitos humanos) .....	163
8. Questões .....	174
9. Gabarito .....	177

## Legislação

1. Lei orgânica da polícia civil do estado de minas gerais (lei estadual nº 5 .406/1969 e lei complementar estadual nº 129/2013) .....	179
2. Lei estadual nº 869/1952 (dispõe sobre o estatuto dos funcionários públicos civis do estado de minas gerais).....	211
3. Lei estadual nº 15 .301/2004 (institui as carreiras do grupo de atividades de defesa social do poder executivo).....	233
4. Decreto estadual nº 46 .644/2014 (dispõe sobre o código de conduta ética do agente público e da alta administração estadual) .....	243

## Auxiliar de Necropsia

1. Apoio à perícia criminal e médico-legal .....	251
2. Transporte e técnicas seguras de movimentação de cadáveres .....	255
3. Armazenamento de corpos.....	259
4. Macas, bolsas mortuárias e câmaras frias .....	263
5. Procedimentos operacionais em necropsia; recepção e identificação de corpos; preparação da sala de necropsia; auxílio durante o exame pericial, manuseio de materiais e coleta de resíduos .....	267
6. Técnicas de preservação de cadáveres, tecidos e peças isoladas .....	270
7. Organização e limpeza do ambiente de necropsia; limpeza, desinfecção e descarte de resíduos pós-necropsia .....	275
8. Biossegurança; conceitos básicos; riscos biológicos, físicos e químicos no ambiente forense; descontaminação, desinfecção, desinfestação e esterilização; procedimento em caso de acidentes com material biológico; material cortante e perfurocortantes; princípios básicos de descarte de resíduos .....	279
9. Aspectos éticos, legais e sociais da necropsia.....	287

# LÍNGUA PORTUGUESA

## COMPREENSÃO E INTERPRETAÇÃO DE TEXTOS DE GÊNEROS VARIADOS

### DIFERENÇA ENTRE COMPREENSÃO E INTERPRETAÇÃO

A compreensão e a interpretação de textos são habilidades interligadas, mas que apresentam diferenças claras e que devem ser reconhecidas para uma leitura eficaz, principalmente em contextos de provas e concursos públicos.

**Compreensão** refere-se à habilidade de entender o que o texto comunica de forma explícita. É a identificação do conteúdo que o autor apresenta de maneira direta, sem exigir do leitor um esforço de interpretação mais aprofundado. Ao compreender um texto, o leitor se concentra no significado das palavras, frases e parágrafos, buscando captar o sentido literal e objetivo daquilo que está sendo dito. Ou seja, a compreensão é o processo de absorver as informações que estão na superfície do texto, sem precisar buscar significados ocultos ou inferências.

#### ► Exemplo de compreensão:

Se o texto afirma: “Jorge era infeliz quando fumava”, a compreensão dessa frase nos leva a concluir apenas o que está claramente dito: Jorge, em determinado período de sua vida em que fumava, era uma pessoa infeliz.

Por outro lado, a **interpretação** envolve a leitura das entrelinhas, a busca por sentidos implícitos e o esforço para compreender o que não está diretamente expresso no texto. Essa habilidade requer do leitor uma análise mais profunda, considerando fatores como contexto, intenções do autor, experiências pessoais e conhecimentos prévios. A interpretação é a construção de significados que vão além das palavras literais, e isso pode envolver deduzir informações não explícitas, perceber ironias, analogias ou entender o subtexto de uma mensagem.

#### ► Exemplo de interpretação:

Voltando à frase “Jorge era infeliz quando fumava”, a interpretação permite deduzir que Jorge provavelmente parou de fumar e, com isso, encontrou a felicidade. Essa conclusão não está diretamente expressa, mas é sugerida pelo contexto e pelas implicações da frase.

Em resumo, a compreensão é o entendimento do que está no texto, enquanto a interpretação é a habilidade de extrair do texto o que ele não diz diretamente, mas sugere. Enquanto a compreensão requer uma leitura atenta e literal, a interpretação exige uma leitura crítica e analítica, na qual o leitor deve conectar ideias, fazer inferências e até questionar as intenções do autor.

Ter consciência dessas diferenças é fundamental para o sucesso em provas que avaliam a capacidade de lidar com textos, pois, muitas vezes, as questões irão exigir que o candidato saiba

identificar informações explícitas e, em outras ocasiões, que ele demonstre a capacidade de interpretar significados mais profundos e complexos.

### TIPOS DE LINGUAGEM

Para uma interpretação de textos eficaz, é fundamental entender os diferentes tipos de linguagem que podem ser empregados em um texto. Conhecer essas formas de expressão ajuda a identificar nuances e significados, o que torna a leitura e a interpretação mais precisas. Há três principais tipos de linguagem que costumam ser abordados nos estudos de Língua Portuguesa: a linguagem verbal, a linguagem não-verbal e a linguagem mista (ou híbrida).

#### ► Linguagem Verbal

A linguagem verbal é aquela que utiliza as palavras como principal meio de comunicação. Pode ser apresentada de forma escrita ou oral, e é a mais comum nas interações humanas. É por meio da linguagem verbal que expressamos ideias, emoções, pensamentos e informações.

##### Exemplos:

- Um texto de livro, um artigo de jornal ou uma conversa entre duas pessoas são exemplos de linguagem verbal.
- Quando um autor escreve um poema, um romance ou uma carta, ele está utilizando a linguagem verbal para transmitir sua mensagem.

Na interpretação de textos, a linguagem verbal é a que oferece o conteúdo explícito para compreensão e análise. Portanto, ao se deparar com um texto em uma prova, é a partir da linguagem verbal que se começa o processo de interpretação, analisando as palavras, as estruturas frasais e a coesão do discurso.

#### ► Linguagem Não-Verbal

A linguagem não-verbal é aquela que se comunica sem o uso de palavras. Ela faz uso de elementos visuais, como imagens, cores, símbolos, gestos, expressões faciais e sinais, para transmitir mensagens e informações. Esse tipo de linguagem é extremamente importante em nosso cotidiano, já que muitas vezes as imagens ou os gestos conseguem expressar significados que palavras não conseguem capturar com a mesma eficiência.

##### Exemplos:

- Uma placa de trânsito que indica “pare” por meio de uma cor vermelha e um formato específico.
- As expressões faciais e gestos durante uma conversa ou em um filme.

- Uma pintura, um logotipo ou uma fotografia que transmitem sentimentos, ideias ou informações sem o uso de palavras.

No contexto de interpretação, a linguagem não-verbal exige do leitor uma capacidade de decodificar mensagens que não estão escritas. Por exemplo, em uma prova que apresenta uma charge ou uma propaganda, será necessário interpretar os elementos visuais para compreender a mensagem que o autor deseja transmitir.

#### ► Linguagem Mista (ou Híbrida)

A linguagem mista é a combinação da linguagem verbal e da linguagem não-verbal, ou seja, utiliza tanto palavras quanto imagens para se comunicar. Esse tipo de linguagem é amplamente utilizado em nosso dia a dia, pois permite a transmissão de mensagens de forma mais completa, já que se vale das características de ambas as linguagens.

#### Exemplos:

- Histórias em quadrinhos, que utilizam desenhos (linguagem não-verbal) e balões de fala (linguagem verbal) para narrar a história.
- Cartazes publicitários que unem imagens e slogans para atrair a atenção e transmitir uma mensagem ao público.
- As apresentações de slides que combinam texto e imagens para tornar a explicação mais clara e interessante.

A linguagem mista exige do leitor uma capacidade de integrar informações provenientes de diferentes fontes para construir o sentido global da mensagem. Em uma prova, por exemplo, é comum encontrar questões que apresentam textos e imagens juntos, exigindo que o candidato compreenda a interação entre a linguagem verbal e não-verbal para interpretar corretamente o conteúdo.

#### ► Importância da Compreensão dos Tipos de Linguagem

Entender os tipos de linguagem é crucial para uma interpretação de textos eficaz, pois permite que o leitor reconheça como as mensagens são construídas e transmitidas. Em textos que utilizam apenas a linguagem verbal, a atenção deve estar voltada para o que está sendo dito e como as ideias são organizadas. Já em textos que empregam a linguagem não-verbal ou mista, o leitor deve ser capaz de identificar e interpretar símbolos, imagens e outros elementos visuais, integrando-os ao conteúdo verbal para chegar a uma interpretação completa.

Desenvolver a habilidade de identificar e interpretar os diferentes tipos de linguagem contribui para uma leitura mais crítica e aprofundada, algo essencial em provas que avaliam a competência em Língua Portuguesa. Essa habilidade é um diferencial importante para a compreensão do que está explicitamente escrito e para a interpretação das nuances que a linguagem não-verbal ou mista pode adicionar ao texto.

### INTERTEXTUALIDADE

A intertextualidade é um conceito fundamental para quem deseja compreender e interpretar textos de maneira aprofundada, especialmente em contextos de provas de concursos

públicos. Trata-se do diálogo que um texto estabelece com outros textos, ou seja, a intertextualidade ocorre quando um texto faz referência, de maneira explícita ou implícita, a outro texto já existente. Esse fenômeno é comum na literatura, na publicidade, no jornalismo e em diversos outros tipos de comunicação.

#### ► Definição de Intertextualidade

Intertextualidade é o processo pelo qual um texto se relaciona com outro, estabelecendo uma rede de significados que enriquece a interpretação. Ao fazer referência a outro texto, o autor cria um elo que pode servir para reforçar ideias, criticar, ironizar ou até prestar uma homenagem. Essa relação entre textos pode ocorrer de várias formas e em diferentes graus de intensidade, dependendo de como o autor escolhe incorporar ou dialogar com o texto de origem.

O conceito de intertextualidade sugere que nenhum texto é completamente original, pois todos se alimentam de outros textos e discursos que já existem, criando um jogo de influências, inspirações e referências. Portanto, a compreensão de um texto muitas vezes se amplia quando reconhecemos as conexões intertextuais que ele estabelece.

#### ► Tipos de Intertextualidade

A intertextualidade pode ocorrer de diferentes formas. Aqui estão os principais tipos que você deve conhecer:

- **Citação:** É a forma mais explícita de intertextualidade. Ocorre quando um autor incorpora, de forma literal, uma passagem de outro texto em sua obra, geralmente colocando a citação entre aspas ou destacando-a de alguma maneira.

- **Exemplo:** Em um artigo científico, ao citar um trecho de uma obra de um pesquisador renomado, o autor está utilizando a intertextualidade por meio da citação.

- **Paráfrase:** Trata-se da reescritura de um texto ou trecho de forma diferente, utilizando outras palavras, mas mantendo o mesmo conteúdo ou ideia central do original. A paráfrase respeita o sentido do texto base, mas o reinterpreta de forma nova.

- **Exemplo:** Um estudante que lê um poema de Carlos Drummond de Andrade e reescreve os versos com suas próprias palavras está fazendo uma paráfrase do texto original.

- **Paródia:** Nesse tipo de intertextualidade, o autor faz uso de um texto conhecido para criar um novo texto, mas com o objetivo de provocar humor, crítica ou ironia. A paródia modifica o texto original, subvertendo seu sentido ou adaptando-o a uma nova realidade.

- **Exemplo:** Uma música popular que é reescrita com uma nova letra para criticar um evento político recente é um caso de paródia.

- **Alusão:** A alusão é uma referência indireta a outro texto ou obra. Não é citada diretamente, mas há indícios claros que levam o leitor a perceber a relação com o texto original.

- **Exemplo:** Ao dizer que “este é o doce momento da maçã”, um texto faz alusão à narrativa bíblica de Adão e Eva, sem mencionar explicitamente a história.

# INFORMÁTICA

**CONCEITO DE INTERNET E INTRANET . 2 CONCEITOS E MODOS DE UTILIZAÇÃO DE TECNOLOGIAS, FERRAMENTAS, APLICATIVOS E PROCEDIMENTOS ASSOCIADOS A INTERNET/INTRANET . FERRAMENTAS E APLICATIVOS COMERCIAIS DE NAVEGAÇÃO, DE CORREIO ELETRÔNICO, DE GRUPOS DE DISCUSSÃO, DE BUSCA, DE PESQUISA, DE REDES SOCIAIS E FERRAMENTAS COLABORATIVAS**

A internet transformou radicalmente a maneira como nos comunicamos, trabalhamos e acessamos informações. Trata-se de uma rede global de computadores interconectados que permite a troca de dados e serviços entre dispositivos em todo o mundo. Essa interconexão é possível graças a protocolos padronizados que garantem a comunicação eficiente entre diferentes sistemas, independentemente de sua localização geográfica.

## World Wide Web (WWW)

Dentro desse vasto universo digital, a World Wide Web, ou simplesmente Web, destaca-se como uma das partes mais acessíveis e utilizadas da internet. A Web é um sistema de documentos hipermídia interligados que podem ser acessados através da internet usando um navegador.

Funciona a partir do protocolo HTTP (HyperText Transfer Protocol), que permite a transferência de informações entre servidores e clientes. A interface gráfica proporcionada pelos navegadores torna a navegação intuitiva, permitindo que usuários interajam com textos, imagens, vídeos e outros recursos multimídia de forma integrada.

## Navegadores de Internet

Um navegador de internet é um programa essencial para acessar e interagir com o conteúdo da web. Conhecidos também como web browsers, eles exibem qualquer tipo de conteúdo disponível na internet, como textos, imagens, vídeos, jogos, animações, aplicativos e até servidores.

## Funcionalidades de um Navegador de Internet

A principal funcionalidade de um navegador é interpretar e exibir conteúdos digitais, como páginas da web escritas em HTML, imagens, vídeos e outros tipos de arquivos. Além disso, os navegadores modernos oferecem uma série de ferramentas úteis, que melhoram a experiência de navegação:

- **Barra de Endereço:** Localizada no topo da janela do navegador, permite ao usuário digitar a URL (endereço eletrônico) para acessar um site.
- **Botões de Navegação:** Botões de “Voltar”, “Avançar” e “Início” facilitam o movimento entre páginas já acessadas.

- **Favoritos/Marcadores:** Permitem salvar URLs de páginas frequentemente visitadas para rápido acesso.
- **Atualizar:** Recarrega a página para mostrar atualizações ou mudanças no conteúdo.
- **Histórico de Navegação:** Exibe as páginas visitadas anteriormente e pode ser gerenciado ou apagado.
- **Gerenciador de Downloads:** Administra os arquivos baixados pelo usuário, permitindo pausar ou cancelar downloads.
- **Extensões e Complementos:** Ferramentas adicionais que podem ser instaladas para aumentar as funcionalidades do navegador, como bloqueadores de anúncios, gerenciadores de senhas e plugins de produtividade.
- **Modo de Navegação Anônima/Privada:** Oferece privacidade ao usuário, impedindo o armazenamento de histórico de navegação e cookies.

Navegadores como Google Chrome, Firefox, Microsoft Edge, Opera e Safari são alguns dos mais populares:

### ► Google Chrome

O Google Chrome é o navegador mais utilizado no mundo, conhecido por seu desempenho rápido e interface limpa. Ele oferece uma vasta biblioteca de extensões que podem personalizar a experiência do usuário e suporta uma ampla gama de dispositivos e sistemas operacionais.



### Principais recursos:

- Alta velocidade de navegação e desempenho otimizado.
- Suporte para milhares de extensões.
- Sincronização de dados entre dispositivos com uma conta Google.
- Segurança avançada com suporte a HTTPS e proteção contra sites maliciosos.
- Disponível em desktop e mobile (Android, iOS).

### ► Firefox

O Mozilla Firefox é conhecido por seu compromisso com a privacidade e personalização. Ele é amplamente utilizado por desenvolvedores e usuários que buscam uma experiência de navegação rápida, com extensões poderosas e uma interface que pode ser adaptada.





**Principais recursos:**

- Foco em privacidade, com ferramentas de proteção contra rastreamento.
- Leve e acessível em sistemas mais antigos.
- Atualizações frequentes para segurança e performance.
- Disponível em desktop e mobile.

► **Microsoft Edge**

O Microsoft Edge, sucessor do Internet Explorer, é agora baseado no mesmo motor do Chrome, o Chromium, oferecendo um navegador moderno com integração total ao ecossistema Windows. Ele é otimizado para o Windows 10/11 e oferece suporte para extensões.



**Principais recursos:**

- Integração com a assistente virtual Cortana e sincronização de dados no Windows.
- Modo de leitura para transformar sites em páginas mais legíveis.
- Desempenho rápido e uso eficiente de recursos.
- Navegação segura com bloqueio de rastreadores.

► **Opera**

O Opera é um navegador focado em oferecer uma experiência otimizada em velocidade e eficiência. Com seu recurso de Turbo Opera, o navegador comprime dados, acelerando a navegação em redes lentas.



**Principais recursos:**

- Consumo baixo de recursos e otimizado para dispositivos móveis.
- Bloqueador de anúncios embutido.

- Modo Turbo que comprime dados para acelerar a navegação.
- VPN integrada gratuita para maior privacidade.

► **Safari**

O Safari, navegador nativo da Apple, é altamente otimizado para dispositivos da marca, oferecendo um desempenho superior em termos de velocidade e segurança em iPhones, iPads e Macs. Ele também suporta uma ampla gama de funcionalidades focadas na privacidade.



**Principais recursos:**

- Sincronização total com o ecossistema Apple.
- Modo de navegação privada e proteção avançada contra rastreamento.
- Suporte a tecnologias modernas como HTML5 e CSS3.
- Disponível para macOS, iOS, e Windows.

**URLs (Uniform Resource Locators)**

Ao utilizar um navegador para acessar a internet, interagimos constantemente com as URLs (Localizadores Uniformes de Recursos). A URL é o endereço específico de um recurso na internet, como uma página web, imagem ou documento. Ela indica ao navegador onde encontrar e como acessar esse recurso. A estrutura básica de uma URL inclui:

- **Protocolo:** Define o método de transferência de dados (por exemplo, http ou https).
- **Domínio:** O domínio substitui o que seria um endereço IP numérico por um nome fácil de lembrar, graças ao Sistema de Nomes de Domínio (DNS). Assim, os usuários não precisam memorizar sequências de números para acessar sites, pois o DNS traduz esses nomes em endereços IP (por exemplo, www.google.com).
- **Caminho:** Especifica a localização exata do recurso no servidor (por exemplo, /pastas/pagina.html).
- **Parâmetros de Consulta:** Fornecem informações adicionais ao servidor (por exemplo, ?id=123&categoria=livros).
- **Fragmento:** Aponta para uma seção específica dentro do recurso (por exemplo, #secao2).

**Cache**

O cache é um espaço onde o navegador guarda temporariamente conteúdos de sites visitados, como imagens, vídeos, textos e arquivos. Isso serve para que, ao acessar o mesmo site outra vez, ele carregue mais rápido, já que parte dos dados já está salva no computador. O cache ajuda a economizar tempo e internet, mas pode causar problemas quando guarda

# RACIOCÍNIO LÓGICO MATEMÁTICO

## SEQUÊNCIAS LÓGICAS E LEIS DE FORMAÇÃO: VERBAIS, NUMÉRICAS E GEOMÉTRICAS

### Estruturas lógicas

Antes de tudo, é essencial compreender o conceito de proposições. Uma proposição é definida como uma sentença declarativa à qual podemos atribuir um único valor lógico: verdadeiro ou falso, nunca ambos. Em outras palavras, trata-se de uma sentença que pode ser considerada fechada.

Existem diferentes tipos de proposições, sendo as principais:

- **Sentenças abertas:** são sentenças para as quais não é possível atribuir um valor lógico verdadeiro ou falso, e, portanto, não são consideradas frases lógicas.

Exemplos incluem:

**Frases interrogativas:** “Quando será a prova?”, “Estudou ontem?”, “Fez sol ontem?”.

**Frases exclamativas:** “Gol!”, “Que maravilhoso!”.

**Frases imperativas:** “Estude e leia com atenção.”, “Desligue a televisão.”.

**Frases sem sentido lógico (expressões vagas, paradoxais, ambíguas, etc.):** “Esta frase é falsa.” (expressão paradoxal), “O cachorro do meu vizinho morreu.” (expressão ambígua), “ $2 + 5 + 1$ ”.

- **Sentença fechada:** Uma sentença lógica é aquela que admite um ÚNICO valor lógico, seja ele verdadeiro ou falso.

### Proposições simples e compostas

Proposições simples, também conhecidas como atômicas, são aquelas que NÃO contêm nenhuma outra proposição como parte integrante de si mesma. Elas são designadas pelas letras latinas minúsculas  $p$ ,  $q$ ,  $r$ ,  $s$ ..., sendo chamadas de letras proposicionais.

Por outro lado, proposições compostas, também conhecidas como moleculares ou estruturas lógicas, são formadas pela combinação de duas ou mais proposições simples. Elas são designadas pelas letras latinas maiúsculas  $P$ ,  $Q$ ,  $R$ ,  $S$ ..., também chamadas de letras proposicionais.

É importante ressaltar que TODAS as proposições compostas são formadas por duas ou mais proposições simples.

### Proposições Compostas – Conectivos

As proposições compostas são constituídas por proposições simples conectadas por conectivos, os quais determinam seu valor lógico. Isso pode ser observado na tabela a seguir:

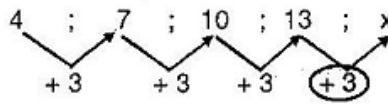
Operação	Conectivo	Estrutura Lógica	Tabela verdade															
Negação	~	Não p	<table><tr><td>p</td><td>~p</td></tr><tr><td>V</td><td>F</td></tr><tr><td>F</td><td>V</td></tr></table>	p	~p	V	F	F	V									
p	~p																	
V	F																	
F	V																	
Conjunção	^	p e q	<table><tr><td>p</td><td>q</td><td>p ^ q</td></tr><tr><td>V</td><td>V</td><td>V</td></tr><tr><td>V</td><td>F</td><td>F</td></tr><tr><td>F</td><td>V</td><td>F</td></tr><tr><td>F</td><td>F</td><td>F</td></tr></table>	p	q	p ^ q	V	V	V	V	F	F	F	V	F	F	F	F
p	q	p ^ q																
V	V	V																
V	F	F																
F	V	F																
F	F	F																
Disjunção Inclusiva	v	p ou q	<table><tr><td>p</td><td>q</td><td>p v q</td></tr><tr><td>V</td><td>V</td><td>V</td></tr><tr><td>V</td><td>F</td><td>V</td></tr><tr><td>F</td><td>V</td><td>V</td></tr><tr><td>F</td><td>F</td><td>F</td></tr></table>	p	q	p v q	V	V	V	V	F	V	F	V	V	F	F	F
p	q	p v q																
V	V	V																
V	F	V																
F	V	V																
F	F	F																
Disjunção Exclusiva	⊕	Ou p ou q	<table><tr><td>p</td><td>q</td><td>p ⊕ q</td></tr><tr><td>V</td><td>V</td><td>F</td></tr><tr><td>V</td><td>F</td><td>V</td></tr><tr><td>F</td><td>V</td><td>V</td></tr><tr><td>F</td><td>F</td><td>F</td></tr></table>	p	q	p ⊕ q	V	V	F	V	F	V	F	V	V	F	F	F
p	q	p ⊕ q																
V	V	F																
V	F	V																
F	V	V																
F	F	F																
Condicional	→	Se p então q	<table><tr><td>p</td><td>q</td><td>p → q</td></tr><tr><td>V</td><td>V</td><td>V</td></tr><tr><td>V</td><td>F</td><td>F</td></tr><tr><td>F</td><td>V</td><td>V</td></tr><tr><td>F</td><td>F</td><td>V</td></tr></table>	p	q	p → q	V	V	V	V	F	F	F	V	V	F	F	V
p	q	p → q																
V	V	V																
V	F	F																
F	V	V																
F	F	V																
Bicondicional	↔	p se e somente se q	<table><tr><td>p</td><td>q</td><td>p ↔ q</td></tr><tr><td>V</td><td>V</td><td>V</td></tr><tr><td>V</td><td>F</td><td>F</td></tr><tr><td>F</td><td>V</td><td>F</td></tr><tr><td>F</td><td>F</td><td>V</td></tr></table>	p	q	p ↔ q	V	V	V	V	F	F	F	V	F	F	F	V
p	q	p ↔ q																
V	V	V																
V	F	F																
F	V	F																
F	F	V																

Em resumo, a tabela verdade das proposições simplifica a resolução de várias questões.

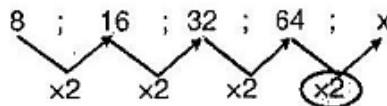
P	Q	$P \wedge Q$	$P \vee Q$	$P \underline{\vee} Q$	$P \rightarrow Q$	$P \leftrightarrow Q$
V	V	V	V	F	V	V
V	F	F	V	V	F	F
F	V	F	V	V	V	F
F	F	F	F	F	V	V

As sequências podem ser compostas por números, letras, pessoas, figuras e assim por diante. Há várias maneiras de estabelecer uma sequência, mas o importante é que haja pelo menos três elementos que caracterizem a lógica de sua formação. No entanto, algumas séries exigem mais elementos para definir sua lógica. Ter um bom conhecimento em Progressões Aritméticas (PA) e Progressões Geométricas (PG) torna a dedução das sequências simples e sem complicações. É crucial estar atento a vários detalhes oferecidos por elas, como nos exemplos abaixo:

**Progressão Aritmética:** soma-se constantemente um mesmo número.



**Progressão Geométrica:** multiplica-se constantemente um mesmo número.

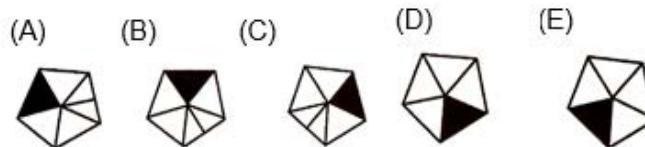


**Sequência de Figuras:** esse tipo de sequência pode seguir o mesmo padrão observado na sequência de pessoas ou simplesmente sofrer rotações, como nos exemplos a seguir:

1. Analise a sequência a seguir:



Admitindo-se que a regra de formação das figuras seguintes permaneça a mesma, pode-se afirmar que a figura que ocuparia a 277ª posição dessa sequência é:



Resolução:

A sequência das figuras completa-se na 5ª figura. Assim, continua-se a sequência de 5 em 5 elementos. A figura de número 277 ocupa, então, a mesma posição das figuras que representam número  $5n + 2$ , com  $n \in \mathbb{N}$ . Ou seja, a 277ª figura corresponde à 2ª figura, que é representada pela letra "B".

Resposta: B

# NOÇÕES DE DIREITOS HUMANOS

## TEORIA GERAL DOS DIREITOS HUMANOS . CONCEITOS, TERMINOLOGIA, ESTRUTURA NORMATIVA, FUNDAMENTAÇÃO

Os direitos humanos são direitos inerentes a todos os seres humanos, independentemente de raça, sexo, nacionalidade, etnia, idioma, religião ou qualquer outra condição. Estes direitos são interdependentes, inter-relacionados e indivisíveis, abrangendo direitos civis, políticos, sociais, econômicos e culturais. A ideia central é que todas as pessoas têm direitos simplesmente por serem humanas, e esses direitos são protegidos como uma expressão legal e ética de respeito pela dignidade humana.

### Terminologia

A terminologia em direitos humanos pode variar, mas os conceitos fundamentais permanecem consistentes. “Direitos humanos” refere-se aos direitos inalienáveis de todos os indivíduos. Termos como “liberdades fundamentais” destacam a liberdade essencial do indivíduo frente ao Estado. “Direitos civis” focam nos direitos legais e políticos, enquanto “direitos econômicos, sociais e culturais” abrangem aspectos como educação, saúde e cultura.

### Estrutura Normativa

A estrutura normativa dos direitos humanos é formada por um conjunto de tratados internacionais, declarações, leis e jurisprudências que definem e regulam esses direitos. Esses documentos incluem a Declaração Universal dos Direitos Humanos de 1948, Pactos Internacionais sobre Direitos Civis e Políticos e sobre Direitos Econômicos, Sociais e Culturais, e convenções sobre temas específicos como tortura e discriminação racial. Estes instrumentos formam uma estrutura legal global que orienta os países na implementação dos direitos humanos.

### Fundamento

O fundamento dos direitos humanos está na dignidade inerente a cada ser humano. Esta noção é o alicerce ético e filosófico que justifica a existência e a universalidade dos direitos humanos, indicando que todos têm direitos pelo simples fato de serem humanos. Historicamente, esse conceito foi influenciado por várias tradições jurídicas e filosóficas, incluindo o iluminismo europeu e movimentos sociais ao longo dos séculos.

### Classificação

Os direitos humanos são comumente classificados em três ‘gerações’:

- **Primeira Geração:** Direitos civis e políticos, como liberdade de expressão e direito a um julgamento justo.

- **Segunda Geração:** Direitos econômicos, sociais e culturais, como o direito à educação e à saúde.

- **Terceira Geração:** Direitos de solidariedade ou direitos coletivos, como o direito a um meio ambiente saudável e o direito ao desenvolvimento.

### Especificidades

Cada categoria de direitos tem suas especificidades. Os direitos civis e políticos exigem principalmente a abstenção do Estado (não interferência), enquanto os direitos econômicos, sociais e culturais frequentemente requerem ação positiva do Estado (provisão). Os direitos de terceira geração, sendo coletivos, focam na cooperação internacional e na responsabilidade compartilhada. A especificidade também se manifesta na forma como os direitos são implementados e garantidos, variando conforme o contexto cultural, social e político de cada país.

A Teoria Geral dos Direitos Humanos oferece um entendimento abrangente e profundo sobre os direitos inalienáveis de todos os seres humanos. Ela engloba desde o conceito fundamental, que enfatiza a dignidade humana universal, até as complexidades da estrutura normativa global e as especificidades de diferentes categorias de direitos. Ao compreender estas facetas - o conceito, terminologia, estrutura normativa, fundamentos, classificação e especificidades - obtemos uma visão holística que destaca a importância dos direitos humanos na promoção de uma sociedade mais justa, igualitária e respeitosa. É uma área de estudo essencial, refletindo os valores e desafios do mundo contemporâneo.

## AFIRMAÇÃO HISTÓRICA DOS DIREITOS HUMANOS

A afirmação histórica dos direitos humanos é um processo longo e complexo que atravessou séculos e diversas culturas, refletindo as lutas sociais, as revoluções políticas e os avanços filosóficos que moldaram o conceito moderno de direitos humanos.

Este processo é marcado por documentos chave, eventos significativos e figuras importantes que contribuíram para a consolidação dos direitos humanos como conhecemos hoje.

### Raízes Antigas e Influências Filosóficas

A noção de direitos humanos pode ser rastreada até as antigas civilizações e textos religiosos que delinearam princípios de justiça e moralidade, aplicáveis a todos os seres humanos.

No Ocidente, a influência do direito natural clássico, especialmente nas obras de filósofos como Aristóteles e Cícero, estabeleceu a ideia de que certos direitos e deveres são inerentes à natureza humana.



### **Documentos Fundamentais na Idade Média e Renascença**

Durante a Idade Média, documentos como a Magna Carta de 1215 na Inglaterra estabeleceram o fundamento de que mesmo o rei estava sujeito à lei, um precursor chave para o conceito de direitos legais. A Petição de Direito (1628) e o Bill of Rights inglês (1689) foram passos importantes que influenciaram as noções modernas de direitos civis e políticos, como o julgamento justo e a liberdade de expressão.

### **Iluminismo e Revoluções Liberais**

O Iluminismo foi crucial para o desenvolvimento dos direitos humanos, com filósofos como John Locke, Jean-Jacques Rousseau e Immanuel Kant defendendo a liberdade, igualdade e justiça. Essas ideias foram fundamentais nas revoluções Americana (1776) e Francesa (1789), que articularam os direitos humanos em documentos como a Declaração de Independência dos EUA e a Declaração dos Direitos do Homem e do Cidadão na França.

### **Século XX: Universalização dos Direitos Humanos**

O século XX foi marcante para os direitos humanos, especialmente após as atrocidades da Segunda Guerra Mundial. A criação da Organização das Nações Unidas em 1945 e a adoção da Declaração Universal dos Direitos Humanos em 1948 foram marcos que promoveram a ideia de direitos humanos universais, inalienáveis e aplicáveis globalmente. Esta Declaração foi seguida por tratados internacionais importantes, como os Pactos Internacionais de Direitos Econômicos, Sociais e Culturais e de Direitos Civis e Políticos (ambos em 1966), e convenções sobre direitos específicos.

### **Movimentos de Direitos Humanos e Globalização**

Os movimentos sociais do final do século XX e início do século XXI, como o movimento pelos direitos civis nos EUA, o movimento antia-partheid na África do Sul e o movimento pelos direitos das mulheres e das minorias, expandiram ainda mais a compreensão e a aplicação dos direitos humanos. A globalização e a internet também desempenharam papéis cruciais em disseminar ideias de direitos humanos e em mobilizar pessoas e recursos para advocacia transnacional.

### **Desafios Contemporâneos**

Hoje, apesar do reconhecimento global dos direitos humanos, muitos desafios persistem, incluindo violações em larga escala em regimes autoritários, a crise dos refugiados, o terrorismo e a vigilância em massa. A era digital trouxe novas preocupações sobre privacidade e liberdade de expressão, exigindo adaptações contínuas dos direitos humanos para abordar essas questões.

### **Expansão dos Direitos Humanos no Século XXI**

À medida que o mundo entra no século XXI, os direitos humanos continuam a enfrentar tanto velhos quanto novos desafios. O crescimento tecnológico e a maior interconexão global oferecem oportunidades únicas para a promoção dos direitos humanos, mas também introduzem complexidades que podem comprometê-los.

### **Tecnologia e Direitos Humanos**

A era digital transformou a maneira como os direitos humanos são monitorados, defendidos e violados.

A internet facilita uma comunicação global sem precedentes, permitindo que ativistas compartilhem informações e mobilizem apoio rapidamente. No entanto, a mesma tecnologia pode ser usada para vigilância em massa e repressão. Questões sobre direito à privacidade, liberdade de expressão online e proteção de dados pessoais estão no centro dos debates sobre direitos humanos no século XXI.

### **Impacto da Globalização**

A globalização tem efeitos ambivalentes nos direitos humanos. Por um lado, a integração econômica e política pode promover a cooperação internacional e o desenvolvimento econômico, potencialmente melhorando a vida de muitos. Por outro lado, pode também exacerbar desigualdades, deslocar comunidades e comprometer normas trabalhistas, desafiando os direitos econômicos e sociais das populações mais vulneráveis.

### **Direitos Humanos e Crises Ambientais**

As mudanças climáticas e as crises ambientais representam uma ameaça crescente aos direitos humanos. Desastres naturais, perda de biodiversidade e degradação ambiental podem levar a deslocamentos massivos, conflitos por recursos e uma deterioração das condições de vida, afetando o direito à vida, à saúde, à água e à alimentação.

A luta contra as mudanças climáticas é também uma luta pelos direitos humanos, exigindo ações coordenadas em nível global.

### **A Luta contra a Discriminação**

Apesar dos progressos, a discriminação continua a ser uma barreira significativa para a realização dos direitos humanos. A discriminação com base em raça, gênero, orientação sexual, identidade de gênero, idade, deficiência e outras características ainda prevalece, limitando o acesso a recursos e oportunidades para muitos.

A luta por direitos igualitários e a inclusão de grupos marginalizados continua a ser um elemento central dos movimentos de direitos humanos.

### **Novas Fronteiras dos Direitos Humanos**

Os direitos humanos estão constantemente evoluindo para abordar novas realidades. Isso inclui o reconhecimento de direitos digitais, a proteção dos direitos de pessoas migrantes e refugiadas, e a expansão dos direitos ambientais. Organizações internacionais, estados, ONGs e cidadãos estão envolvidos em uma contínua negociação sobre o escopo e a aplicação dos direitos humanos para responder a esses desafios emergentes.

A afirmação histórica dos direitos humanos mostra que, embora tenhamos alcançado progressos significativos, muitos desafios permanecem. Cada época traz consigo novas questões e testes para os direitos humanos, exigindo adaptações, resistência e inovação constantes por parte de todos os atores envolvidos na sua defesa e promoção. A história dos direitos humanos é, portanto, uma de persistência e evolução, à medida que lutamos para garantir dignidade e justiça para todos em um mundo em mudança.

# LEGISLAÇÃO

## LEI ORGÂNICA DA POLÍCIA CIVIL DO ESTADO DE MINAS GERAIS (LEI ESTADUAL Nº 5.406/1969 E LEI COMPLEMENTAR ESTADUAL Nº 129/2013)

**LEI Nº 5.406, DE 16/12/1969**

*Contém a Lei Orgânica da Polícia Civil do Estado de Minas Gerais.*

O Povo do Estado de Minas Gerais, por seus representantes, decretou e eu, em seu nome, sanciono a seguinte lei:

### LIVRO I DISPOSIÇÕES PRELIMINARES

Art. 1º - (Revogado pelo inciso I do art. 123 da Lei Complementar nº 129, de 8/11/2013.)

Art. 2º - (Revogado pelo inciso I do art. 123 da Lei Complementar nº 129, de 8/11/2013.)

Art. 3º - (Revogado pelo inciso I do art. 123 da Lei Complementar nº 129, de 8/11/2013.)

### LIVRO II OBJETIVO, ESTRUTURA BÁSICA E COMPETÊNCIAS

#### TÍTULO I OBJETIVO

Art. 4º - Observadas as normas específicas e a competência da União, a Polícia Civil tem por objetivo, no território do Estado, o exercício das funções de:

- I - proteção à vida e aos bens;
- II - preservação da ordem e da moralidade pública;
- III - preservação das instituições político-jurídicas;
- IV - apuração das infrações penais, exercício da polícia judiciária e cooperação com as autoridades judiciárias, civis e militares, em assuntos de Segurança Interna.

#### TÍTULO II ESTRUTURA BÁSICA

Art. 5º - (Revogado pelo inciso I do art. 123 da Lei Complementar nº 129, de 8/11/2013.)

Art. 6º - (Revogado pelo inciso I do art. 123 da Lei Complementar nº 129, de 8/11/2013.)

Art. 7º - (Revogado pelo inciso I do art. 123 da Lei Complementar nº 129, de 8/11/2013.)

Art. 8º - (Revogado pelo inciso I do art. 123 da Lei Complementar nº 129, de 8/11/2013.)

### TÍTULO III COMPETÊNCIAS

#### CAPÍTULO I ÓRGÃOS DE ASSESSORAMENTO

##### SEÇÃO I GABINETE DO SECRETÁRIO

Art. 9º - (Revogado pelo inciso I do art. 123 da Lei Complementar nº 129, de 8/11/2013.)

##### SEÇÃO II CONSELHO SUPERIOR DA POLÍCIA CIVIL

Art. 10 - (Revogado pelo inciso I do art. 123 da Lei Complementar nº 129, de 8/11/2013.)

Art. 11 - (Revogado pelo inciso I do art. 123 da Lei Complementar nº 129, de 8/11/2013.)

##### SEÇÃO III CONSELHO ESTADUAL DO TRÂNSITO

Art. 12 - (Revogado pelo inciso I do art. 123 da Lei Complementar nº 129, de 8/11/2013.)

##### SEÇÃO IV ASSESSORIA DE PLANEJAMENTO E CONTROLE

Art. 13 - (Revogado pelo inciso I do art. 123 da Lei Complementar nº 129, de 8/11/2013.)

#### CAPÍTULO II ÓRGÃOS SUPERIORES DA POLÍCIA CIVIL

##### SEÇÃO I SUPERINTENDÊNCIA DE POLÍCIA JUDICIÁRIA E CORREIÇÕES

Art. 14 - (Revogado pelo inciso I do art. 123 da Lei Complementar nº 129, de 8/11/2013.)

##### SEÇÃO II SUPERINTENDÊNCIA DO POLICIAMENTO CIVIL

Art. 15 - (Revogado pelo inciso I do art. 123 da Lei Complementar nº 129, de 8/11/2013.)

**SEÇÃO III  
SUPERINTENDÊNCIA DE TÉCNICA POLICIAL**

Art. 16 - (Revogado pelo inciso I do art. 123 da Lei Complementar nº 129, de 8/11/2013.)

**SEÇÃO IV  
ACADEMIA DE POLÍCIA CIVIL DE MINAS GERAIS**

Art. 17 - (Revogado pelo inciso I do art. 123 da Lei Complementar nº 129, de 8/11/2013.)

**CAPÍTULO III  
ÓRGÃOS DE APOIO**

Art. 18 - (Revogado pelo inciso I do art. 123 da Lei Complementar nº 129, de 8/11/2013.)

**TÍTULO IV  
ATRIBUIÇÕES**

Art. 19 - (Revogado pelo inciso I do art. 123 da Lei Complementar nº 129, de 8/11/2013.)

(Vide art. 3º da Lei Delegada nº 101, de 29/1/2003.)

**CAPÍTULO I  
CORREGEDOR GERAL DE POLÍCIA**

Art. 20 - (Revogado pelo inciso I do art. 123 da Lei Complementar nº 129, de 8/11/2013.)

Art. 21 - (Revogado pelo inciso I do art. 123 da Lei Complementar nº 129, de 8/11/2013.)

**CAPÍTULO II  
SUPERINTENDENTE DE POLICIAMENTO CIVIL**

Art. 22 - (Revogado pelo inciso I do art. 123 da Lei Complementar nº 129, de 8/11/2013.)

**CAPÍTULO III  
SUPERINTENDÊNCIA DE TÉCNICA POLICIAL**

Art. 23 - (Revogado pelo inciso I do art. 123 da Lei Complementar nº 129, de 8/11/2013.)

**CAPÍTULO IV  
DELEGADO DE POLÍCIA**

Art. 24 - (Revogado pelo inciso I do art. 123 da Lei Complementar nº 129, de 8/11/2013.)

Art. 25 - (Revogado pelo inciso I do art. 123 da Lei Complementar nº 129, de 8/11/2013.)

Art. 26 - (Revogado pelo inciso I do art. 123 da Lei Complementar nº 129, de 8/11/2013.)

**CAPÍTULO V  
DELEGADO REGIONAL DE POLÍCIA**

Art. 27 - (Revogado pelo inciso I do art. 123 da Lei Complementar nº 129, de 8/11/2013.)

Art. 28 - (Revogado pelo inciso I do art. 123 da Lei Complementar nº 129, de 8/11/2013.)

**LIVRO III  
NORMAS PARA A ORGANIZAÇÃO INTERNA DA  
POLÍCIA CIVIL**

**TÍTULO I  
SERVIÇOS POLICIAIS CIVIS EM GERAL**

Art. 29 - (Revogado pelo inciso I do art. 123 da Lei Complementar nº 129, de 8/11/2013.)

Art. 30 - (Revogado pelo inciso I do art. 123 da Lei Complementar nº 129, de 8/11/2013.)

Art. 31 - (Revogado pelo inciso I do art. 123 da Lei Complementar nº 129, de 8/11/2013.)

Art. 32 - (Revogado pelo inciso I do art. 123 da Lei Complementar nº 129, de 8/11/2013.)

Art. 33 - (Revogado pelo inciso I do art. 123 da Lei Complementar nº 129, de 8/11/2013.)

Art. 34 - (Revogado pelo inciso I do art. 123 da Lei Complementar nº 129, de 8/11/2013.)

Art. 35 - (Revogado pelo inciso I do art. 123 da Lei Complementar nº 129, de 8/11/2013.)

Art. 36 - (Revogado pelo inciso I do art. 123 da Lei Complementar nº 129, de 8/11/2013.)

Art. 37 - (Revogado pelo inciso I do art. 123 da Lei Complementar nº 129, de 8/11/2013.)

**CAPÍTULO I  
POLÍCIA JUDICIÁRIA**

Art. 38 - (Revogado pelo inciso I do art. 123 da Lei Complementar nº 129, de 8/11/2013.)

Art. 39 - (Revogado pelo inciso I do art. 123 da Lei Complementar nº 129, de 8/11/2013.)

Art. 40 - (Revogado pelo inciso I do art. 123 da Lei Complementar nº 129, de 8/11/2013.)

Art. 41 - (Revogado pelo inciso I do art. 123 da Lei Complementar nº 129, de 8/11/2013.)

**CAPÍTULO II  
POLICIAMENTO E FISCALIZAÇÃO DE TRÂNSITO**

Art. 42 - (Revogado pelo inciso I do art. 123 da Lei Complementar nº 129, de 8/11/2013.)

Art. 43 - (Revogado pelo inciso I do art. 123 da Lei Complementar nº 129, de 8/11/2013.)

# AUXILIAR DE NECROPSIA

## APOIO À PERÍCIA CRIMINAL E MÉDICO-LEGAL

### A FUNÇÃO DO AUXILIAR DE NECROPSIA NO PROCESSO PERICIAL

O trabalho da necropsia envolve uma série de procedimentos técnicos fundamentais para a elucidação de mortes suspeitas, violentas ou sem causa aparente. Nesse contexto, o auxiliar de necropsia é uma peça-chave no processo pericial. Sua atuação é essencial para garantir que o exame do corpo ocorra de forma organizada, segura, respeitosa e eficiente, permitindo que o perito médico-legista possa se concentrar na análise detalhada dos achados.

Esse profissional, mesmo sem atuar diretamente como perito, contribui de maneira decisiva para que os laudos sejam bem elaborados e para que a verdade sobre a causa da morte venha à tona. Sua formação prática e o conhecimento técnico necessário para lidar com cadáveres fazem dele um agente importante no sistema de justiça.

#### ► Apoio técnico durante os exames

O auxiliar de necropsia trabalha diretamente com o perito médico-legista, preparando o corpo para o exame, organizando os instrumentos e participando dos procedimentos técnicos. Ele pode ser responsável por:

- Receber e identificar o cadáver
- Higienizar o corpo e posicioná-lo de forma adequada na mesa de necropsia
- Preparar os materiais cirúrgicos e utensílios utilizados no exame
- Auxiliar na abertura das cavidades torácica, abdominal e craniana
- Realizar a retirada de órgãos sob orientação
- Fazer a coleta de amostras para exames complementares
- Registrar informações básicas durante o procedimento

Embora não seja o responsável por emitir laudos ou interpretar os dados obtidos na necropsia, seu trabalho impacta diretamente na qualidade das informações coletadas, que serão posteriormente utilizadas no processo pericial.

#### ► Organização do ambiente e biossegurança

Manter o ambiente da sala de necropsia limpo, organizado e devidamente equipado é outra função crítica do auxiliar. Ele deve garantir que todos os materiais estejam esterilizados e que os resíduos biológicos sejam descartados corretamente, seguindo normas rígidas de biossegurança. Essa responsabilidade é indispensável para evitar contaminações, proteger a equipe envolvida e respeitar os protocolos estabelecidos por lei.

Entre as práticas que o auxiliar deve dominar estão:

- Uso correto dos Equipamentos de Proteção Individual
- Limpeza e desinfecção de superfícies e instrumentos
- Armazenamento adequado de amostras e tecidos
- Destinação correta dos resíduos produzidos

Essas práticas garantem que o trabalho ocorra dentro dos padrões técnicos exigidos, além de manter a integridade do material a ser analisado.

#### ► Colaboração com outros setores periciais

Em muitos casos, a necropsia é apenas uma parte de um processo investigativo maior. O auxiliar pode atuar em conjunto com equipes de criminalística, odontologia legal, toxicologia, genética forense e outros setores. Sua colaboração é fundamental, especialmente no preparo e envio de amostras para exames especializados e no fornecimento de informações logísticas sobre o corpo.

A boa comunicação entre o auxiliar e os demais profissionais do Instituto Médico-Legal contribui para a integridade da cadeia de custódia das evidências e para a confiabilidade dos resultados periciais.

#### ► Respeito à dignidade humana

Apesar da natureza técnica do trabalho, o auxiliar de necropsia precisa sempre atuar com ética, empatia e respeito à dignidade do falecido e de seus familiares. Isso inclui cuidados no manuseio do corpo, preservação da identidade da pessoa e tratamento respeitoso mesmo em situações difíceis.

O cumprimento de normas legais e éticas também envolve:

- Zelo pela confidencialidade das informações
- Postura profissional durante todo o processo
- Atendimento humanizado, quando necessário, a familiares ou responsáveis

A presença de um profissional ético contribui para a imagem positiva do serviço médico-legal e para a confiança da sociedade nas instituições que cuidam da verdade pericial.

#### ► Formação e competências essenciais

Para atuar como auxiliar de necropsia, é necessário possuir competências técnicas e emocionais específicas. Algumas características desejáveis incluem:

- Resistência emocional e preparo psicológico
- Conhecimentos básicos de anatomia humana
- Habilidade com instrumentos cirúrgicos e manuseio de cadáveres
- Noções de higiene, limpeza e biossegurança



- Capacidade de trabalhar em equipe sob pressão
- Disciplina e responsabilidade com protocolos legais

Embora a formação exigida varie conforme o estado e o órgão empregador, muitas vezes são oferecidos treinamentos internos ou cursos específicos para capacitação desses profissionais.

#### RELAÇÃO ENTRE NECROPSIA E A PERÍCIA CRIMINAL

A necropsia é uma etapa decisiva dentro de investigações criminais que envolvem mortes suspeitas, violentas ou sem causa aparente. Ela fornece subsídios técnicos e científicos que orientam a perícia criminal na reconstituição dos fatos. Quando realizada corretamente, ajuda a revelar informações sobre a causa, o tempo e as circunstâncias da morte, colaborando diretamente com a produção de provas.

A relação entre necropsia e perícia criminal é, portanto, de complementaridade: enquanto a perícia no local de crime coleta evidências externas e contextuais, a necropsia aprofunda o conhecimento sobre o corpo, oferecendo dados internos e objetivos que confirmam ou contradizem hipóteses iniciais.

##### ► O corpo como cena de crime

Em muitos casos, o corpo da vítima é, ele mesmo, uma cena de crime. Cada lesão, marca ou alteração anatômica carrega informações relevantes para a investigação. A necropsia permite analisar esses elementos com rigor técnico e científico. Alguns exemplos incluem:

- Presença e tipo de ferimentos (corte, contusão, perfuração)
- Localização das lesões e seu possível mecanismo
- Vestígios de violência física, abuso ou tortura
- Sinais de defesa ou reação da vítima
- Indícios de envenenamento, intoxicação ou asfixia
- Condições de órgãos internos que indiquem doenças prévias ou causas naturais

Essas observações permitem reconstruir, com alto grau de precisão, o que pode ter ocorrido nas últimas horas de vida da vítima, auxiliando na identificação do tipo penal correspondente e, em muitos casos, na determinação do autor do crime.

##### ► Complementação das provas periciais

A perícia criminal trabalha com diversos tipos de análise, como balística, papiloscopia, genética, química, entre outras. A necropsia, ao fornecer materiais e dados sobre o corpo, serve como base para essas áreas. Por exemplo:

- Coleta de amostras biológicas para exame toxicológico
- Retirada de projéteis para análise balística
- Identificação de substâncias no organismo por exames laboratoriais
- Avaliação de lesões compatíveis com armas brancas ou de fogo
- Encaminhamento de tecidos para análise histopatológica

Assim, o exame necroscópico funciona como um ponto de integração entre a biologia forense e outras frentes da perícia técnica, consolidando o material probatório e ajudando a formar um conjunto coerente de evidências.

##### ► Importância da cronotanatognose

A estimativa do tempo de morte é uma das informações mais sensíveis em uma investigação criminal. Por meio da cronotanatognose, o perito busca identificar o intervalo de tempo entre o óbito e o momento da necropsia. A necropsia permite observar sinais específicos que auxiliam nessa determinação, como:

- Rigidez cadavérica
- Livores e coloração da pele
- Temperatura corporal interna
- Presença de gases ou estado de decomposição
- Aspectos estomacais (alimentos ainda não digeridos)

Essas informações ajudam a estabelecer se a morte ocorreu antes, durante ou depois de determinado evento suspeito. Isso pode confirmar ou descartar álbis, reforçar linhas de investigação ou apontar contradições em depoimentos.

##### ► Produção de provas para o inquérito policial

O resultado da necropsia é formalizado em um documento conhecido como laudo necroscópico, que compõe o inquérito policial. Esse laudo é assinado por médico-legista e pode ser determinante em julgamentos. Ele contém uma descrição minuciosa do corpo, da causa da morte e de todos os achados relevantes.

Nesse sentido, a necropsia não é apenas um exame médico, mas um instrumento jurídico e pericial. Suas conclusões influenciam decisões de grande impacto, como:

- Indiciamento de suspeitos
- Arquivamento de investigações
- Condução de prisões preventivas
- Sustentação de acusações pelo Ministério Público
- Fundamentação de decisões judiciais em tribunais

A robustez científica do exame necroscópico fortalece a credibilidade da perícia criminal e contribui para a efetividade da justiça penal.

##### ► Limites e desafios da prática

Apesar de sua relevância, a necropsia enfrenta limitações. O estado avançado de decomposição do corpo, a ausência de informações contextuais do local do crime ou a falta de estrutura técnica do IML podem dificultar a análise. Além disso, há casos em que as lesões são mínimas ou internas, exigindo exames complementares detalhados.

A atuação integrada entre peritos criminais, médicos-legistas, auxiliares de necropsia e demais setores forenses é essencial para superar esses desafios. O sucesso da perícia depende de uma abordagem interdisciplinar, rigorosa e cuidadosa.

#### IMPORTÂNCIA DA NECROPSIA NA MEDICINA LEGAL

A medicina legal é uma área da ciência que atua na interface entre a medicina e o direito, tendo como uma de suas ferramentas principais a necropsia. Esse exame, realizado em cadáveres, permite identificar a causa da morte, a natureza das lesões e outros elementos essenciais para investigações criminais, civis e administrativas.



# GOSTOU DESSE MATERIAL?

**Então não pare por aqui:** a versão **COMPLETA** vai te deixar ainda mais perto da sua aprovação e da tão sonhada estabilidade. Aproveite o **DESCONTO EXCLUSIVO** que liberamos para Você!

**EU QUERO DESCONTO!**