



VINHEDO-SP

PREFEITURA MUNICIPAL DE VINHEDO - SÃO PAULO

TÉCNICO DE ENFERMAGEM

- ▶ Língua Portuguesa
- ▶ Matemática e Raciocínio Lógico
- ▶ Noções de Informática
- ▶ Conhecimentos Específicos

INCLUI QUESTÕES GABARITADAS

CONCURSO PÚBLICO
03/2025



BÔNUS

ÁREA DO
CONCURSEIRO

- **Português:** Ortografia, Fonologia, Acentuação Gráfica, Concordância, Regência, Crase e Pontuação.
- **Informática:** Computação na Nuvem, Armazenamento em Nuvem, Intranet, Internet, Conceitos, Protocolos e Segurança da informação.

40
ANOS
A SOLUÇÃO PARA O SEU CONCURSO



AVISO IMPORTANTE:

Este é um Material de Demonstração

Este arquivo é apenas uma amostra do conteúdo completo da Apostila.

Aqui você encontrará algumas páginas selecionadas para que possa conhecer a qualidade, estrutura e metodologia do nosso material. No entanto, **esta não é a apostila completa.**

POR QUE INVESTIR NA APOSTILA COMPLETA?

- ✖ Conteúdo totalmente alinhado ao edital
- ✖ Teoria clara, objetiva e sempre atualizada
- ✖ Questões gabaritadas
- ✖ Diferentes práticas que otimizam seus estudos

Ter o material certo em mãos transforma sua preparação e aproxima você da **APROVAÇÃO.**

Garanta agora o acesso completo e aumente suas chances de aprovação:
<https://www.editorasolucao.com.br/>



VINHEDO - SP

PREFEITURA MUNICIPAL DE VINHEDO
SÃO PAULO - SP

Técnico de Enfermagem

CONCURSO PÚBLICO 03/2025

CÓD: SL-015DZ-25
7908433287483

Língua Portuguesa

1. Leitura e interpretação de diversos tipos de textos (literários e não literários)	7
2. Sinônimos e antônimos; Sentido próprio e figurado das palavras.....	8
3. Pontuação	10
4. Ortografia.....	12
5. Classes de palavras: substantivo, artigo, adjetivo, numeral, pronome, verbo, advérbio, preposição, conjunção e interjeição: uso e sentido que imprimem às relações que estabelecem	14
6. Concordância verbal e nominal	23
7. Regência verbal e nominal.....	24
8. Colocação pronominal	26
9. Crase	28

Matemática e Raciocínio Lógico

1. Operações com números reais	33
2. Mínimo múltiplo comum e máximo divisor comum.....	35
3. Razão e proporção	37
4. Porcentagem; Juro simples.....	37
5. Regra de três simples e composta	39
6. Média aritmética simples e ponderada	41
7. Sistema de equações do 1º grau.....	41
8. Relação entre grandezas: tabelas e gráficos	43
9. Sistemas de medidas usuais	45
10. Noções de geometria: forma, perímetro, área, volume, ângulo, teorema de Pitágoras	49
11. Resolução de situações-problema	58
12. Estrutura lógica das relações arbitrárias entre pessoas, lugares, coisas, eventos fictícios; dedução de novas informações das relações fornecidas e avaliação das condições usadas para estabelecer a estrutura daquelas relações; Estruturas lógicas, lógicas de argumentação, diagramas lógicos	61
13. Identificação de regularidades de uma sequência, numérica ou figurar, de modo a indicar qual é o elemento de uma dada posição; sequências	73

Noções de Informática

1. MS-Windows: conceito de pastas, diretórios, arquivos e atalhos, área de trabalho, área de transferência, manipulação de arquivos e pastas, uso dos menus, programas e aplicativos, interação com o conjunto de aplicativos	79
2. MS-Office atualizado: estrutura básica dos documentos, edição e formatação de textos, cabeçalhos, parágrafos, fontes, colunas, marcadores simbólicos e numéricos, tabelas, impressão, controle de quebras e numeração de páginas, legendas, índices, inserção de objetos, campos predefinidos, caixas de texto.....	100
3. MS-Excel atualizado: estrutura básica das planilhas, conceitos de células, linhas, colunas, pastas e gráficos, elaboração de tabelas e gráficos, uso de fórmulas, funções e macros, impressão, inserção de objetos, campos predefinidos, controle de quebras e numeração de páginas, obtenção de dados externos, classificação de dados.....	113
4. MS-PowerPoint atualizado: estrutura básica das apresentações, conceitos de slides, anotações, régua, guias, cabeçalhos e rodapés, noções de edição e formatação de apresentações, inserção de objetos, numeração de páginas, botões de ação, animação e transição entre slides	129

5. Correio Eletrônico: uso de correio eletrônico, preparo e envio de mensagens, anexação de arquivos	137
6. Internet: navegação internet, conceitos de URL, links, sites, busca e impressão de páginas	139

Conhecimentos Específicos Técnico de Enfermagem

1. Introdução à Enfermagem; Fundamentos teóricos da prática de Enfermagem	147
2. Técnicas de enfermagem: sinais vitais, medidas antropométricas, higiene, conforto e segurança do paciente; Materiais necessários aos diversos procedimentos de enfermagem	150
3. Uso de material estéril.....	178
4. Noções sobre cuidados de enfermagem na sua preparação, cálculo e administração; Cálculos e diluição de medicamentos e gotejamento de soros	187
5. Cuidados na prática de Enfermagem	193
6. Procedimentos de enfermagem que requerem utilização de técnica asséptica: curativo e cateterismo nasogástrico e vesical	198
7. Noções de controle de infecção hospitalar; Cuidados com pacientes em isolamento	206
8. Promoção da Saúde e Cuidados Preventivos	212
9. Assistência de enfermagem com necessidades básicas de pacientes, alimentação e hidratação, eliminações	215
10. Noções básicas de exames clínicos, posições para exames e cuidados de enfermagem; coleta de exames	220
11. Cuidados de enfermagem ao paciente cirúrgico	227
12. Cuidados de enfermagem com pacientes de urgência e emergência, ferimentos, choque, fraturas, entorse, luxação e traumas.....	245
13. Transporte intra-hospitalar de pacientes.....	248
14. Cuidado do Adulto Idoso ou Incapacitado.....	249
15. Cuidados de enfermagem em terapia intensiva, monitorização venosa e arterial através de cateteres, equilíbrio hidroeletrólítico em pacientes de terapia intensiva	253
16. Código de Ética do Conselho Federal de Enfermagem	260
17. Lei do Exercício Profissional de Enfermagem nº 7.498/86 e suas alterações	269

LÍNGUA PORTUGUESA

LEITURA E INTERPRETAÇÃO DE DIVERSOS TIPOS DE TEXTOS (LITERÁRIOS E NÃO LITERÁRIOS)

Embora correlacionados, esses conceitos se distinguem, pois sempre que compreendemos adequadamente um texto e o objetivo de sua mensagem, chegamos à interpretação, que nada mais é do que as conclusões específicas.

Exemplificando, sempre que nos é exigida a compreensão de uma questão em uma avaliação, a resposta será localizada no próprio texto, posteriormente, ocorre a interpretação, que é a leitura e a conclusão fundamentada em nossos conhecimentos prévios.

COMPREENSÃO DE TEXTOS

Resumidamente, a compreensão textual consiste na análise do que está explícito no texto, ou seja, na identificação da mensagem. É assimilar (uma devida coisa) intelectualmente, fazendo uso da capacidade de entender, atinar, perceber, compreender.

Compreender um texto é captar, de forma objetiva, a mensagem transmitida por ele. Portanto, a compreensão textual envolve a decodificação da mensagem que é feita pelo leitor.

Por exemplo, ao ouvirmos uma notícia, automaticamente compreendemos a mensagem transmitida por ela, assim como o seu propósito comunicativo, que é informar o ouvinte sobre um determinado evento.

INTERPRETAÇÃO DE TEXTOS

É o entendimento relacionado ao conteúdo, ou melhor, os resultados aos quais chegamos por meio da associação das ideias e, em razão disso, sobressai ao texto. Resumidamente, interpretar é decodificar o sentido de um texto por indução.

A interpretação de textos compreende a habilidade de se chegar a conclusões específicas após a leitura de algum tipo de texto, seja ele escrito, oral ou visual.

Grande parte da bagagem interpretativa do leitor é resultado da leitura, integrando um conhecimento que foi sendo assimilado ao longo da vida. Dessa forma, a interpretação de texto é subjetiva, podendo ser diferente entre leitores.

Exemplo de compreensão e interpretação de textos:

Para compreender melhor a compreensão e interpretação de textos, analise a questão abaixo, que aborda os dois conceitos em um texto misto (verbal e visual):

FGV > SEDUC/PE > Agente de Apoio ao Desenvolvimento Escolar Especial > 2015

Português > Compreensão e interpretação de textos

A imagem a seguir ilustra uma campanha pela inclusão



“A Constituição garante o direito à educação para todos e a inclusão surge para garantir esse direito também aos alunos com deficiências de toda ordem, permanentes ou temporárias, mais ou menos severas.”

A partir do fragmento acima, assinale a afirmativa incorreta.

- (A) A inclusão social é garantida pela Constituição Federal de 1988.
- (B) As leis que garantem direitos podem ser mais ou menos severas.
- (C) O direito à educação abrange todas as pessoas, deficientes ou não.
- (D) Os deficientes temporários ou permanentes devem ser incluídos socialmente.
- (E) “Educação para todos” inclui também os deficientes.

Resolução:

Alternativa A – Correta: A inclusão social está garantida na Constituição Federal de 1988, especialmente nos artigos que tratam dos direitos fundamentais e da educação (art. 205 e art. 206), bem como na garantia de acesso à educação para pessoas com deficiência (art. 208, III).

Alternativa B – Incorreta: O complemento “mais ou menos severas” refere-se às deficiências mencionadas no texto, e não às leis. Assim, a afirmação de que “as leis podem ser mais ou menos severas” não tem respaldo no trecho fornecido.

Alternativa C – Correta: O direito à educação é universal, ou seja, abrange todas as pessoas, incluindo aquelas com ou sem deficiência. Isso está de acordo com o trecho apresentado.

Alternativa D – Correta: O texto menciona explicitamente a inclusão de pessoas com deficiências permanentes ou temporárias, confirmando a afirmação.

Alternativa E – Correta: A expressão “educação para todos” inclui também as pessoas com deficiência, o que está claramente expresso no texto.

Resposta: Letra B.

SINÔNIMOS E ANTÔNIMOS; SENTIDO PRÓPRIO E FIGURADO DAS PALAVRAS

ANTÔNIMO E SINÔNIMO

A compreensão de antônimos e sinônimos é fundamental para enriquecer o vocabulário e tornar a comunicação mais variada e expressiva. Esses conceitos desempenham um papel crucial na produção textual e na interpretação de textos, ajudando a evitar repetições indesejadas e a construir discursos mais coesos e precisos.

Antônimo: Palavras de Sentidos Opostos

Antônimos são palavras que possuem significados opostos ou contrários entre si. Eles são utilizados para criar contrastes e realçar diferenças em um texto, contribuindo para a clareza e a força do discurso. A habilidade de identificar e usar antônimos corretamente é uma ferramenta valiosa para quem deseja aprimorar a expressão escrita e oral.

Exemplos de Antônimos:

- **Felicidade vs. Tristeza:** A felicidade representa um estado de contentamento e alegria, enquanto a tristeza denota um estado de desânimo ou infelicidade.
- **Homem vs. Mulher:** Aqui, temos a oposição entre os gêneros, onde o homem representa o masculino e a mulher, o feminino.
- **Claro vs. Escuro:** Estes termos indicam a presença ou ausência de luz, respectivamente.

Os antônimos também podem ser úteis na elaboração de comparações e na construção de argumentos. Por exemplo, ao escrever uma redação, ao mostrar um ponto de vista negativo e depois contrastá-lo com um ponto de vista positivo, a ideia é reforçada e o texto ganha em riqueza argumentativa.

SINÔNIMO: PALAVRAS DE SENTIDOS SEMELHANTES

Sinônimos são palavras que possuem significados iguais ou muito parecidos e que, portanto, podem substituir uma à outra em diferentes contextos sem alterar o sentido da frase. O uso de sinônimos é especialmente útil na produção de textos mais sofisticados, pois permite evitar a repetição excessiva de palavras, tornando a escrita mais fluida e interessante.

Exemplos de Sinônimos:

- **Felicidade:** alegria, contentamento, júbilo.
- **Homem:** varão, macho, cavaleiro.
- **Inteligente:** sábio, esperto, perspicaz.

O uso adequado de sinônimos demonstra um domínio amplo do vocabulário e a capacidade de adaptar a linguagem a diferentes contextos, o que é especialmente importante em redações de concursos públicos e exames, nos quais a repetição excessiva de termos pode ser vista como uma limitação do repertório linguístico do candidato.

► A Importância dos Antônimos e Sinônimos na Produção Textual

O emprego de antônimos e sinônimos na construção de textos é um recurso estilístico que permite ao autor variar a linguagem, evitar monotonia e enriquecer a mensagem. Um texto repleto de repetições tende a se tornar cansativo e pouco envolvente para o leitor, ao passo que a alternância de termos similares e o uso de palavras opostas conferem dinamismo e elegância à escrita.

Por exemplo, ao escrever uma redação, em vez de repetir a palavra “importante” diversas vezes, o autor pode substituí-la por termos como “relevante”, “significativo” ou “fundamental”, demonstrando, assim, um maior domínio da língua e capacidade de expressão.

Além disso, a compreensão de antônimos é útil para a elaboração de argumentos. Em uma dissertação argumentativa, por exemplo, o uso de termos opostos pode reforçar ideias ao contrastar pontos positivos e negativos, facilitando a defesa de um ponto de vista.

Dicas para o Uso Eficiente de Antônimos e Sinônimos:

- **Contexto é fundamental:** Nem sempre uma palavra pode ser substituída por um sinônimo sem alterar o sentido original da frase. É essencial considerar o contexto em que a palavra está inserida antes de optar por um sinônimo.
- **Varie o vocabulário:** Ao redigir um texto, evite a repetição excessiva de palavras. Utilize sinônimos para enriquecer a linguagem e tornar o texto mais envolvente.
- **Cuidado com os antônimos parciais:** Nem sempre os antônimos possuem um sentido totalmente oposto. Por exemplo, “quente” e “frio” são opostos, mas há outros graus de temperatura entre eles, como “morno” e “gelado”.
- **Considere o nível de formalidade:** Nem todos os sinônimos são adequados para todos os contextos. Em textos formais, como redações de concursos públicos, prefira sinônimos mais formais e evite gírias ou expressões coloquiais.

O uso consciente e estratégico de antônimos e sinônimos aprimora a qualidade da comunicação, tornando-a mais eficaz, rica e adaptada ao propósito do discurso. Esses recursos, quando bem aplicados, refletem um domínio aprofundado da língua portuguesa, contribuindo para uma expressão clara, precisa e impactante.

CONOTAÇÃO E DENOTAÇÃO

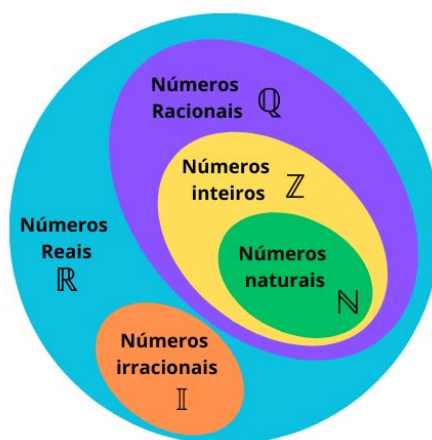
A distinção entre conotação e denotação é um dos aspectos mais importantes da Semântica, pois revela como as palavras podem assumir diferentes significados dependendo do contexto em que são empregadas. Esses dois conceitos são essenciais para entender a linguagem de maneira mais aprofundada e para

MATEMÁTICA E RACIOCÍNIO LÓGICO

OPERAÇÕES COM NÚMEROS REAIS

O conjunto dos números reais, representado por \mathbb{R} , é a fusão do conjunto dos números racionais com o conjunto dos números irracionais. Vale ressaltar que o conjunto dos números racionais é a combinação dos conjuntos dos números naturais e inteiros. Podemos afirmar que entre quaisquer dois números reais há uma infinidade de outros números.

$\mathbb{R} = \mathbb{Q} \cup \mathbb{I}$, sendo $\mathbb{Q} \cap \mathbb{I} = \emptyset$ (Se um número real é racional, não irracional, e vice-versa).



Entre os conjuntos números reais, temos:

$\mathbb{R}^* = \{x \in \mathbb{R} \mid x \neq 0\}$: conjunto dos números reais não-nulos.

$\mathbb{R}_+ = \{x \in \mathbb{R} \mid x \geq 0\}$: conjunto dos números reais não-negativos.

$\mathbb{R}_+^* = \{x \in \mathbb{R} \mid x > 0\}$: conjunto dos números reais positivos.

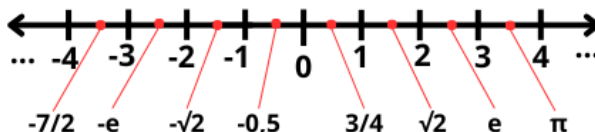
$\mathbb{R}_- = \{x \in \mathbb{R} \mid x \leq 0\}$: conjunto dos números reais não-positivos.

$\mathbb{R}_-^* = \{x \in \mathbb{R} \mid x < 0\}$: conjunto dos números reais negativos.

Valem todas as propriedades anteriormente discutidas nos conjuntos anteriores, incluindo os conceitos de módulo, números opostos e números inversos (quando aplicável).

A representação dos números reais permite estabelecer uma relação de ordem entre eles. Os números reais positivos são maiores que zero, enquanto os negativos são menores. Expressamos a relação de ordem da seguinte maneira: Dados dois números reais, a e b ,

$$a \leq b \Leftrightarrow b - a \geq 0$$



Operações com números Reais

Operando com as aproximações, obtemos uma sequência de intervalos fixos que determinam um número real. Assim, vamos abordar as operações de adição, subtração, multiplicação e divisão.

Intervalos reais

O conjunto dos números reais possui subconjuntos chamados intervalos, determinados por meio de desigualdades. Dados os números a e b , com $a < b$, temos os seguintes intervalos:

▪ **Bolinha aberta:** representa o intervalo aberto (excluindo o número), utilizando os símbolos:

$>; <$ ou $]; [$

▪ **Bolinha fechada:** representa o intervalo fechado (incluindo o número), utilizando os símbolos:

$\geq; \leq$ ou $]; [$

Podemos utilizar $()$ no lugar dos $[]$ para indicar as extremidades abertas dos intervalos:

$[a, b[= (a, b)$;

$]a, b] = (a, b)$;

$]a, b[= (a, b)$.

Representação na reta real	Sentença matemática	Notações simbólicas	
Intervalo aberto: 	$\{x \in \mathbb{R} \mid a < x < b\}$	$]a, b[$	(a, b)
Intervalo fechado: 	$\{x \in \mathbb{R} \mid a \leq x \leq b\}$	$[a, b]$	$[a, b]$
Intervalo semi-aberto à direita: 	$\{x \in \mathbb{R} \mid a \leq x < b\}$	$[a, b[$	$[a, b)$
Intervalo semi-aberto à esquerda: 	$\{x \in \mathbb{R} \mid a < x \leq b\}$	$]a, b]$	$(a, b]$

a) Em algumas situações, é necessário registrar numericamente variações de valores em sentidos opostos, ou seja, maiores ou acima de zero (positivos), como as medidas de temperatura ou valores em débito ou em haver, etc. Esses números, que se estendem indefinidamente tanto para o lado direito (positivos) quanto para o lado esquerdo (negativos), são chamados números relativos.

b) O valor absoluto de um número relativo é o valor numérico desse número sem levar em consideração o sinal.

c) O valor simétrico de um número é o mesmo numeral, diferindo apenas no sinal.

Operações com Números Relativos

Adição e Subtração de Números Relativos

a) Quando os numerais possuem o mesmo sinal, adicione os valores absolutos e conserve o sinal.

b) Se os numerais têm sinais diferentes, subtraia o numeral de menor valor e atribua o sinal do numeral de maior valor.

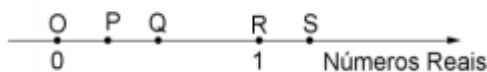
Multiplicação e Divisão de Números Relativos

a) Se dois números relativos têm o mesmo sinal, o produto e o quociente são sempre positivos.

b) Se os números relativos têm sinais diferentes, o produto e o quociente são sempre negativos.

Exemplos:

1. Na figura abaixo, o ponto que melhor representa a diferença $\frac{3}{4} - \frac{1}{2}$ na reta dos números reais é:



NOÇÕES DE INFORMÁTICA

MS-WINDOWS: CONCEITO DE PASTAS, DIRETÓRIOS, ARQUIVOS E ATALHOS, ÁREA DE TRABALHO, ÁREA DE TRANSFERÊNCIA, MANIPULAÇÃO DE ARQUIVOS E PASTAS, USO DOS MENUS, PROGRAMAS E APLICATIVOS, INTERAÇÃO COM O CONJUNTO DE APLICATIVOS

O Windows 10 é um sistema operacional desenvolvido pela Microsoft, parte da família de sistemas operacionais Windows NT. Lançado em julho de 2015, ele sucedeu o Windows 8.1 e trouxe uma série de melhorias e novidades, como o retorno do Menu Iniciar, a assistente virtual Cortana, o navegador Microsoft Edge e a funcionalidade de múltiplas áreas de trabalho. Projetado para ser rápido e seguro, o Windows 10 é compatível com uma ampla gama de dispositivos, desde PCs e tablets até o Xbox e dispositivos IoT.

Principais Características e Novidades

- **Menu Iniciar:** O Menu Iniciar, ausente no Windows 8, retorna com melhorias no Windows 10. Ele combina os blocos dinâmicos (tiles) do Windows 8 com o design tradicional do Windows 7, permitindo fácil acesso a programas, configurações e documentos recentes.
- **Assistente Virtual Cortana:** A Cortana é uma assistente digital que permite realizar tarefas por comandos de voz, como enviar e-mails, configurar alarmes e pesquisar na web. Este recurso é similar ao Siri da Apple e ao Google Assistant.
- **Microsoft Edge:** O navegador Edge substituiu o Internet Explorer no Windows 10. Ele é mais rápido e seguro, oferecendo recursos como anotações em páginas web e integração com a Cortana para pesquisas rápidas.
- **Múltiplas Áreas de Trabalho:** Esse recurso permite criar várias áreas de trabalho para organizar melhor as tarefas e aplicativos abertos, sendo útil para multitarefas ou organização de projetos.

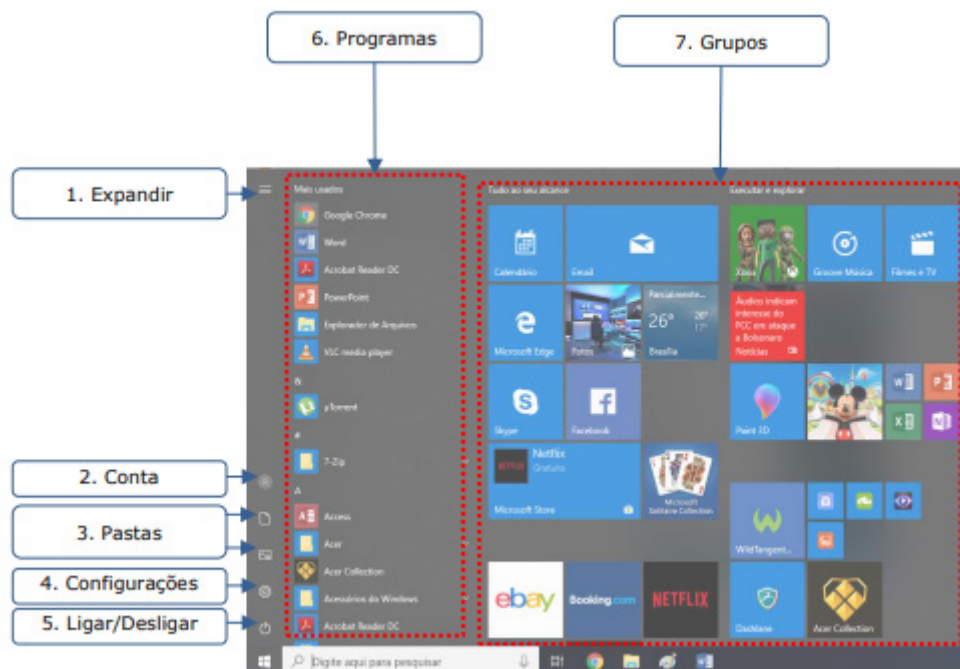
Instalação do Windows

- Baixe a ferramenta de criação de mídia no site da Microsoft.
- Use-a para criar um pendrive bootável com a ISO do Windows.
- Reinicie o PC e entre na BIOS/UEFI para priorizar o boot pelo pendrive.
- Na instalação, selecione idioma e versão, depois a partição (formate se necessário).
- Crie um usuário e siga os passos da configuração inicial.
- Após finalizar, o Windows estará pronto para uso.

Operações de iniciar, reiniciar, desligar, login, logoff, bloquear e desbloquear

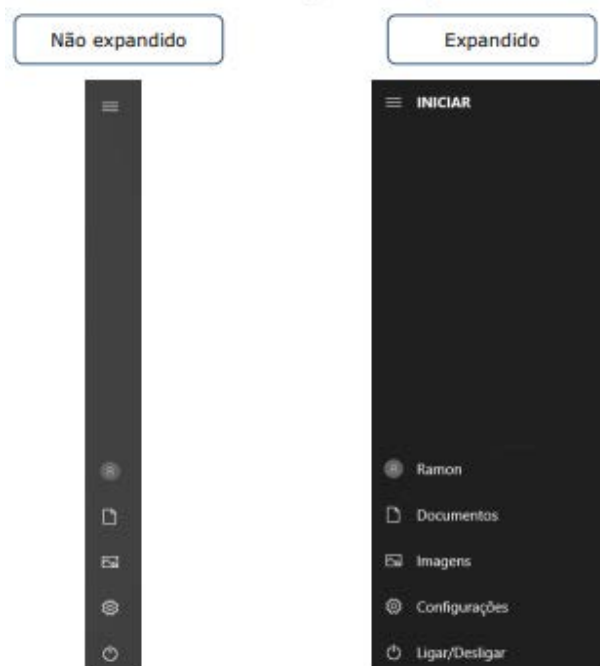
Botão Iniciar

O Botão Iniciar dá acesso aos programas instalados no computador, abrindo o Menu Iniciar que funciona como um centro de comando do PC.



Menu Iniciar

Expandir: botão utilizado para expandir os itens do menu.



Botão Expandir

CONHECIMENTOS ESPECÍFICOS

INTRODUÇÃO À ENFERMAGEM; FUNDAMENTOS TEÓRICOS DA PRÁTICA DE ENFERMAGEM

A enfermagem é uma das áreas mais fundamentais do cuidado à saúde, sendo reconhecida tanto como uma ciência quanto como uma arte. Sua essência reside no ato de cuidar, promovendo bem-estar, prevenindo doenças e auxiliando na recuperação de indivíduos e comunidades. Para desempenhar esse papel de maneira efetiva, os profissionais de enfermagem precisam dominar um conjunto de conhecimentos teóricos, técnicos e éticos, conhecido como fundamentos de enfermagem.

Os fundamentos de enfermagem fornecem a base necessária para que o cuidado seja não apenas eficaz, mas também humanizado. Esses conhecimentos incluem conceitos de anatomia, fisiologia, microbiologia, farmacologia e psicologia, bem como princípios éticos e legais que orientam a prática profissional. Além disso, abrangem as habilidades técnicas indispensáveis para o desempenho seguro das atividades diárias, como administração de medicamentos, realização de curativos e monitoramento de sinais vitais.

Outro aspecto central dos fundamentos de enfermagem é o desenvolvimento da visão integral sobre o ser humano. O enfermeiro não cuida apenas do corpo físico, mas também considera aspectos emocionais, sociais e culturais que impactam a saúde. Essa abordagem holística reforça o papel essencial da empatia, do respeito e da comunicação no cuidado.

Dada a complexidade e a diversidade das situações enfrentadas no cotidiano da enfermagem, compreender os fundamentos é um passo inicial indispensável para a formação e atuação de profissionais competentes e comprometidos. Essa base sólida não apenas capacita os enfermeiros a executar suas funções técnicas, mas também os prepara para enfrentar desafios éticos, interagir com equipes multiprofissionais e lidar com as necessidades únicas de cada paciente.

HISTÓRIA E EVOLUÇÃO DA ENFERMAGEM

A história da enfermagem é marcada por sua transformação de uma prática intuitiva e baseada em cuidados informais para uma profissão científica e regulamentada. Este percurso reflete o desenvolvimento das necessidades humanas e das respostas sociais ao cuidado em saúde, desde a antiguidade até os dias atuais. A evolução da enfermagem destaca a importância do conhecimento técnico-científico e da ética no cuidado, bem como a luta pela valorização do trabalho do profissional de enfermagem.

► Os Primórdios da Enfermagem

Nos tempos antigos, o cuidado com os doentes estava associado a práticas religiosas ou familiares. No Egito, na Grécia e em Roma, o atendimento era prestado principalmente por mulheres da família ou por sacerdotes que cuidavam do corpo e da alma. Com o surgimento do cristianismo, o cuidado com os doentes ganhou um caráter mais organizado, sendo promovido pelas ordens religiosas. Mosteiros e conventos passaram a abrigar os doentes e a formar pessoas para prestar assistência básica.

Na Idade Média, a enfermagem ficou majoritariamente sob a responsabilidade da Igreja Católica, com as ordens religiosas desempenhando papel central no cuidado. No entanto, as condições precárias e a falta de formação específica tornavam esse cuidado limitado. Com o Renascimento e o avanço da ciência, o campo da saúde começou a se distanciar das práticas religiosas, abrindo espaço para o desenvolvimento da enfermagem como uma prática mais técnica.

► A Revolução de Florence Nightingale

O marco da profissionalização da enfermagem ocorreu no século XIX, com Florence Nightingale, uma das figuras mais importantes da história da profissão. Durante a Guerra da Crimeia (1853-1856), Nightingale liderou uma equipe de enfermeiras para cuidar de soldados feridos, aplicando medidas de higiene e organização nos hospitais de campanha. Como resultado, ela conseguiu reduzir drasticamente as taxas de mortalidade.

Além disso, Florence Nightingale fundou a primeira escola formal de enfermagem, o que consolidou a enfermagem como uma profissão baseada em treinamento técnico e princípios éticos. Seu trabalho influenciou a criação de políticas públicas de saúde e estabeleceu os alicerces da enfermagem moderna, enfatizando a importância da observação clínica e do registro de dados para o planejamento do cuidado.

► A Enfermagem no Brasil

No Brasil, a enfermagem tem raízes que remontam ao período colonial, quando as ordens religiosas, como os jesuítas, cuidavam dos doentes nos hospitais. No entanto, foi apenas no início do século XX que a profissão começou a se estruturar formalmente. Em 1923, a criação da Escola de Enfermagem Anna Nery marcou o início do ensino formal no país, seguindo os moldes da escola de Nightingale.

A enfermagem brasileira evoluiu significativamente ao longo das décadas, incorporando avanços científicos e tecnológicos e ampliando seu papel nos sistemas de saúde. Hoje, a profissão é regulamentada por leis específicas e conta com diversos níveis de formação, desde técnicos a enfermeiros especialistas e doutores.

► Os Desafios e Conquistas ao Longo do Tempo

Ao longo de sua história, a enfermagem enfrentou desafios significativos, como a desvalorização do trabalho do enfermeiro e a falta de reconhecimento da profissão. Contudo, avanços importantes foram conquistados, como a regulamentação do exercício profissional, a criação do Conselho Federal de Enfermagem (COFEN) e a ampliação das possibilidades de atuação, como em unidades de terapia intensiva, atenção primária e saúde coletiva.

Além disso, a pandemia de COVID-19 reforçou o papel essencial da enfermagem no cuidado em saúde, destacando tanto a importância da formação técnica quanto do preparo emocional dos profissionais para lidar com situações de alta complexidade.

PRINCÍPIOS ÉTICOS E LEGAIS NA ENFERMAGEM

A enfermagem é uma profissão que lida diretamente com o cuidado humano, frequentemente em momentos de vulnerabilidade física e emocional. Por isso, sua prática exige a observância rigorosa de princípios éticos e legais que assegurem um atendimento seguro, respeitoso e digno. Esses fundamentos éticos e jurídicos não apenas garantem os direitos dos pacientes, mas também norteiam as responsabilidades e condutas dos profissionais de enfermagem no exercício de suas funções.

► Ética e Bioética na Enfermagem

A ética é o conjunto de valores e princípios que orientam o comportamento humano em sociedade, enquanto a bioética trata especificamente das questões éticas ligadas à vida, à saúde e à ciência. Na enfermagem, essas áreas são cruciais porque envolvem decisões que podem impactar profundamente a vida dos pacientes.

Os principais princípios éticos aplicados à enfermagem incluem:

- **Autonomia:** Respeitar as decisões do paciente, garantindo que ele receba informações claras e completas para escolher livremente seu tratamento.
- **Beneficência:** Atuar sempre visando o bem-estar do paciente, promovendo ações que melhorem sua saúde e qualidade de vida.
- **Não maleficência:** Evitar causar danos, seja por ação ou omissão, assegurando que as práticas adotadas sejam seguras e baseadas em evidências.
- **Justiça:** Tratar todos os pacientes de forma igualitária, independentemente de raça, gênero, condição social ou crenças.

Esses princípios éticos são fundamentais para lidar com situações desafiadoras, como pacientes terminais, objeções de consciência ou dilemas relacionados à alocação de recursos escassos, como leitos hospitalares.

► Código de Ética dos Profissionais de Enfermagem

No Brasil, o Código de Ética dos Profissionais de Enfermagem, publicado pelo Conselho Federal de Enfermagem (COFEN), orienta a conduta ética dos enfermeiros, técnicos e auxiliares de enfermagem. Esse documento abrange os direitos e deveres dos profissionais, bem como as penalidades em casos de infrações.

Alguns princípios destacados no Código de Ética incluem:

- **Respeito à dignidade e aos direitos humanos:** Os profissionais devem tratar os pacientes com dignidade e sem discriminação.
- **Sigilo profissional:** É dever do enfermeiro proteger a confidencialidade das informações obtidas durante o cuidado.
- **Proibição de abandono do paciente:** O profissional de enfermagem não pode negligenciar o cuidado, mesmo em situações adversas.
- **Atualização profissional:** É obrigatório manter-se atualizado sobre práticas e conhecimentos técnicos e científicos.

Além disso, o Código de Ética prevê sanções disciplinares para condutas inadequadas, como negligência, imprudência ou imperícia, que podem causar danos ao paciente.

► Legislação que Rege a Enfermagem no Brasil

A profissão de enfermagem é regulamentada por leis e resoluções que estabelecem os direitos e deveres dos profissionais, garantindo a segurança dos pacientes e a qualidade do cuidado prestado. Os principais marcos legais são:

- **Lei nº 7.498/1986:** Conhecida como a Lei do Exercício Profissional de Enfermagem, define as competências e atribuições dos enfermeiros, técnicos e auxiliares de enfermagem.
- **Decreto nº 94.406/1987:** Regulamenta a Lei nº 7.498/1986, detalhando as atividades permitidas a cada nível de formação.
- **Resoluções do COFEN:** Complementam a legislação ao estabelecer normas específicas para a prática profissional, como a obrigatoriedade da Sistematização da Assistência de Enfermagem (SAE).

Essas regulamentações visam assegurar que os profissionais estejam devidamente capacitados e habilitados para desempenhar suas funções, evitando riscos para os pacientes e promovendo um cuidado de excelência.

► Desafios Éticos e Legais na Prática

O cotidiano da enfermagem apresenta desafios que demandam decisões complexas, equilibrando os direitos dos pacientes e as limitações impostas pelo contexto clínico. Alguns exemplos incluem:

- **Conflitos de autonomia e beneficência:** Quando o paciente recusa um tratamento necessário à sua sobrevivência, o enfermeiro precisa respeitar sua decisão, mas também garantir que ele tenha sido devidamente informado.



GOSTOU DESSE MATERIAL?

Então não pare por aqui: a versão **COMPLETA** vai te deixar ainda mais perto da sua aprovação e da tão sonhada estabilidade. Aproveite o **DESCONTO EXCLUSIVO** que liberamos para Você!

EU QUERO DESCONTO!