



CAPETINGA-MG

PREFEITURA MUNICIPAL DE CAPETINGA-MINAS GERAIS

AUXILIAR ADMINISTRATIVO

- ▶ Língua Portuguesa
- ▶ Matemática
- ▶ Conhecimentos Gerais
- ▶ Conhecimentos Específicos

INCLUI QUESTÕES GABARITADAS

EDITAL NÚMERO 001/2025



BÔNUS

ÁREA DO
CONCURSEIRO

- **Português:** Ortografia, Fonologia, Acentuação Gráfica, Concordância, Regência, Crase e Pontuação.
- **Informática:** Computação na Nuvem, Armazenamento em Nuvem, Intranet, Internet, Conceitos, Protocolos e Segurança da informação.

40
ANOS
A SOLUÇÃO PARA O SEU CONCURSO



AVISO IMPORTANTE:



Este é um Material de Demonstração

Este arquivo é apenas uma amostra do conteúdo completo da Apostila.

Aqui você encontrará algumas páginas selecionadas para que possa conhecer a qualidade, estrutura e metodologia do nosso material. No entanto, **esta não é a apostila completa.**

POR QUE INVESTIR NA APOSTILA COMPLETA?

- ✖ Conteúdo totalmente alinhado ao edital
- ✖ Teoria clara, objetiva e sempre atualizada
- ✖ Questões gabaritadas
- ✖ Diferentes práticas que otimizam seus estudos

Ter o material certo em mãos transforma sua preparação e aproxima você da **APROVAÇÃO.**

Garanta agora o acesso completo e aumente suas chances de aprovação:
<https://www.editorasolucao.com.br/>



CAPETINGA-MG

PREFEITURA MUNICIPAL DE CAPETINGA -
MINAS GERAIS - MG

Auxiliar Administrativo

EDITAL NÚMERO 001/2025

CÓD: SL-021DZ-25
7908433287537

Língua Portuguesa

1. Ortografia.....	7
2. Gramática.....	8
3. Leitura e interpretação de textos e frases	8
4. Pontuação	9
5. Acentuação gráfica.....	11
6. Norma culta da escrita.....	13
7. Alfabeto: vogais e consoantes; Encontros vocálicos e consonantais; Sílabas: número e separação	18
8. Gênero: masculino e feminino, coletivos.....	20
9. Sinônimos e antônimos das palavras.....	21
10. Uso de maiúsculas e minúsculas.....	21
11. Classe de Palavras; Formas de tratamento	22

Matemática

1. Noções de conjuntos; Números inteiros; Operações fundamentais; Problemas envolvendo as operações fundamentais; Expressões numéricas.....	39
2. Noções de posições e formas	51
3. Sistema de Medidas: medidas de tempo, de comprimento, de massas, de temperaturas, de áreas e peso	57
4. Múltiplos e divisores de números naturais.....	62
5. Regras de três simples	64
6. Porcentagem e problemas	66

Conhecimentos Gerais

1. Conhecimentos municipais, estaduais e nacionais sobre: política, economia, geografia, sociedade, cultura e história.....	71
2. Atualidades relevantes sobre diversas áreas, tais como política, economia, sociedade, educação, segurança, tecnologia, energia, relações internacionais, desenvolvimento sustentável, responsabilidade socioambiental e ecologia e suas vinculações históricas. Fatos e notícias locais, nacionais e internacionais sobre diversos assuntos veiculados nos meios de comunicação de massa, como jornais, revistas, rádios, televisão e internet.....	99

Conhecimentos Específicos Auxiliar Administrativo

1. Administração Pública: conceito, natureza, princípios e fundamentos; Princípios da legalidade, moralidade, finalidade e publicidade; Noções essenciais de direito administrativo e dispositivos da Constituição Federal, com destaque para as Emendas Constitucionais nº 19 e 20.....	103
2. Atos oficiais e administrativos.....	120
3. Princípios de cortesia, eficiência e ética profissional; Cidadania e deveres do servidor; Qualidade no atendimento interno e externo; Técnicas e métodos de atendimento presencial, telefônico e eletrônico	134
4. Comunicação interpessoal: fatores, barreiras e fluxo nas organizações.....	138

ÍNDICE

1. Comunicação oficial: redação e correspondência conforme o Manual de Redação da Presidência da República; Arquivologia: organização de documentos, métodos de arquivamento, modelos de arquivos e pastas, registros informatizados, elaboração de relatórios e fichários.....	37
2. Formas de tratamento e protocolo.....	50
3. Processos e procedimentos administrativos nas áreas financeira e administrativa	50

LÍNGUA PORTUGUESA

ORTOGRAFIA

▪ **Mudanças no alfabeto:** O alfabeto tem 26 letras. Foram reintroduzidas as letras k, w e y.

O alfabeto completo é o seguinte: A B C D E F G H I J K L M N O P Q R S T U V W X Y Z

▪ **Trema:** Não se usa mais o trema (""), sinal colocado sobre a letra u para indicar que ela deve ser pronunciada nos grupos: gue, gui, que, qui.

Regras de acentuação:

Não se usa mais o acento dos ditongos abertos **éi** e **ói** das palavras paroxítonas (palavras que têm acento tônico na penúltima sílaba)

Como era	Como fica
alcatéia	alcateia
apóia	apoia
apóio	apoio

▪ **Atenção:** essa regra só vale para as paroxítonas. As oxítonas continuam com acento:

▪ **Ex.:** papéis, herói, heróis, troféu, troféus.

▪ Nas palavras paroxítonas, não se usa mais o acento no **i** e no **u** tônicos quando vierem depois de um ditongo.

Como era	Como fica
baíuca	baiuca
bocaiúva	bocaiuva

▪ **Atenção:** se a palavra for oxítona e o **i** ou o **u** estiverem em posição final (ou seguidos de **s**), o acento permanece. Exemplos: tuiuiú, tuiuiús, Piauí.

Não se usa mais o acento das palavras terminadas em **êem** e **ôo(s)**.

Como era	Como fica
abenção	abenção
crêem	creem

▪ Não se usa mais o acento que diferenciava os pares pára/para, péla(s)/pela(s), pêlo(s)/pelo(s), pólo(s)/polo(s) e pêra/pera.

Atenção:

Permanece o acento diferencial em pôde/pode;

Permanece o acento diferencial em pôr/por;

Permanecem os acentos que diferenciam o singular do plural dos verbos **ter** e **vir**, assim como de seus derivados (manter, deter, reter, conter, convir, intervir, advir etc.);

É facultativo o uso do acento circunflexo para diferenciar as palavras forma/fôrma.

► Uso de hífen

Regra básica:

▪ **Sempre se usa o hífen diante de h:** anti-higiênico, super-homem.

Outros casos:

Prefixo terminado em vogal:

▪ **Sem hífen diante de vogal diferente:** autoescola, antiaéreo.

▪ **Sem hífen diante de consoante diferente de r e s:** anteprojeto, semicírculo.

▪ **Sem hífen diante de r e s.** Dobram-se essas letras: antirracismo, antissocial, ultrassom.

▪ **Com hífen diante de mesma vogal:** *contra-ataque*, *micro-ondas*.

Prefixo terminado em consoante:

▪ **Com hífen diante de mesma consoante:** inter-regional, sub-bibliotecário.

▪ **Sem hífen diante de consoante diferente:** intermunicipal, supersônico.

▪ **Sem hífen diante de vogal:** interestadual, superinteressante.

Observações:

▪ **Com o prefixo sub,** usa-se o hífen também diante de palavra iniciada por **r**: sub-região, sub-raça.

▪ **Palavras iniciadas por h** perdem essa letra e juntam-se sem hífen: subumano, subumanidade.

- **Com os prefixos circum e pan, usa-se o hífen diante de palavra iniciada por m, n e vogal:** circum-navegação, pan-americano.
- **O prefixo co aglutina-se, em geral, com o segundo elemento, mesmo quando este se inicia por o:** coobrigação, coordenar, cooperar, cooperação, cooptar, coocupante.
- **Com o prefixo vice, usa-se sempre o hífen:** vice-rei, vice-almirante.
- Não se deve usar o hífen em certas palavras que perderam a noção de composição, como girassol, madressilva, mandachuva, pontapé, paraquedas, paraquedista.
- **Com os prefixos ex, sem, além, aquém, recém, pós, pré, pró, usa-se sempre o hífen:** ex-aluno, sem-terra, além-mar, aquém-mar, recém-casado, pós-graduação, pré-vestibular, pró-europeu.

GRAMÁTICA

A Gramática consiste em um sistema de regras e prescrições que estabelecem o emprego considerado adequado da língua escrita e oral, assim, sua aplicabilidade primordial é determinar parâmetros de fala e escrita para as pessoas que fazem uso de uma língua específica.

À medida que indica as unidades e as estruturas que asseguram o uso adequado da fala e da escrita, a Gramática é importante, também, na análise e preservação de uma determinada língua. Dessa forma, para ser considerada eficiente, uma Gramática precisa superar a perspectiva reducionista que compreende a língua como um aglomerado de normas recomendadas pelos teóricos do sistema da língua, empenhando-se não somente nas prescrições e regras, mas na descrição do idioma, bem como na sua preservação e, acima de tudo, ser útil para os usuários da língua.

Afinal de contas, enquanto a Gramática fornece as normas, cabe aos falantes da língua, os efetivos agentes da comunicação, a movimentação da língua e sua preservação como organismo vivo e modificável.

As muitas concepções da Gramática, atribuídas em razão de sua complexidade e sujeição a mudanças, requerem abordagens distintas, fragmentadas em tipos diversos, como versem abaixo:

- **Gramática Descritiva:** é o ramo que se dedica ao sistema de normas aplicadas, levando em conta, na investigação das ocorrências, as variantes da língua em vez de um conjunto de regras que são seguidas, superando as noções de “certo e errado” em um sistema linguístico.
- **Gramática Normativa:** preza pela padronização da língua, prescrevendo por meio de suas normas o emprego considerado correto da língua. É a modalidade abordada na sua de aula, e suas regras não consideram aspectos culturais, sociais e históricos — aspectos estes geradores de variantes e mudanças do sistema linguístico.
- **Gramática Comparativa:** estabelece um parâmetro comparativo entre uma língua e outras línguas da mesma origem. A língua portuguesa, por exemplo, é comparada com as línguas neolatinas, como francês, espanhol e italiano.

- **Gramática Histórica:** realiza estudos diacrônicos para analisar uma língua no que tange à sua origem e desenvolvimento.

Sendo a língua um sistema vivo e, assim, em constante evolução, é previsível que haja um distanciamento entre as regras gramaticalmente prescritas e o uso real da língua. As normas gramaticais, contudo, têm seu valor na preservação da língua, que é o principal patrimônio cultural de uma nação.

LEITURA E INTERPRETAÇÃO DE TEXTOS E FRASES

Embora correlacionados, esses conceitos se distinguem, pois sempre que compreendemos adequadamente um texto e o objetivo de sua mensagem, chegamos à interpretação, que nada mais é do que as conclusões específicas.

Exemplificando, sempre que nos é exigida a compreensão de uma questão em uma avaliação, a resposta será localizada no próprio texto, posteriormente, ocorre a interpretação, que é a leitura e a conclusão fundamentada em nossos conhecimentos prévios.

COMPREENSÃO DE TEXTOS

Resumidamente, a compreensão textual consiste na análise do que está explícito no texto, ou seja, na identificação da mensagem. É assimilar (uma devida coisa) intelectualmente, fazendo uso da capacidade de entender, atinar, perceber, compreender.

Compreender um texto é captar, de forma objetiva, a mensagem transmitida por ele. Portanto, a compreensão textual envolve a decodificação da mensagem que é feita pelo leitor.

Por exemplo, ao ouvirmos uma notícia, automaticamente compreendemos a mensagem transmitida por ela, assim como o seu propósito comunicativo, que é informar o ouvinte sobre um determinado evento.

INTERPRETAÇÃO DE TEXTOS

É o entendimento relacionado ao conteúdo, ou melhor, os resultados aos quais chegamos por meio da associação das ideias e, em razão disso, sobressai ao texto. Resumidamente, interpretar é decodificar o sentido de um texto por indução.

A interpretação de textos compreende a habilidade de se chegar a conclusões específicas após a leitura de algum tipo de texto, seja ele escrito, oral ou visual.

Grande parte da bagagem interpretativa do leitor é resultado da leitura, integrando um conhecimento que foi sendo assimilado ao longo da vida. Dessa forma, a interpretação de texto é subjetiva, podendo ser diferente entre leitores.

Exemplo de compreensão e interpretação de textos:

Para compreender melhor a compreensão e interpretação de textos, analise a questão abaixo, que aborda os dois conceitos em um texto misto (verbal e visual):

FGV > SEDUC/PE > Agente de Apoio ao Desenvolvimento Escolar Especial > 2015

Português > Compreensão e interpretação de textos

MATEMÁTICA

NOÇÕES DE CONJUNTOS; NÚMEROS INTEIROS; OPERAÇÕES FUNDAMENTAIS; PROBLEMAS ENVOLVENDO AS OPERAÇÕES FUNDAMENTAIS; EXPRESSÕES NUMÉRICAS

O agrupamento de termos ou elementos que associam características semelhantes é denominado conjunto. Quando aplicamos essa ideia à matemática, se os elementos com características semelhantes são números, referimo-nos a esses agrupamentos como conjuntos numéricos.

Em geral, os conjuntos numéricos podem ser representados graficamente ou de maneira extensiva, sendo esta última a forma mais comum ao lidar com operações matemáticas. Na representação extensiva, os números são listados entre chaves {}. Caso o conjunto seja infinito, ou seja, contenha uma quantidade incontável de números, utilizamos reticências após listar alguns exemplos.

Exemplo: $\mathbb{N} = \{0, 1, 2, 3, 4, \dots\}$.

Existem cinco conjuntos considerados essenciais, pois são os mais utilizados em problemas e questões durante o estudo da Matemática. Esses conjuntos são os Naturais, Inteiros, Racionais, Irracionais e Reais.

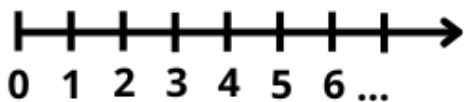
CONJUNTO DOS NÚMEROS NATURAIS (N)

O conjunto dos números naturais é simbolizado pela letra N e compreende os números utilizados para contar e ordenar. Esse conjunto inclui o zero e todos os números positivos, formando uma sequência infinita.

Em termos matemáticos, os números naturais podem ser definidos como $\mathbb{N} = \{0, 1, 2, 3, 4, 5, 6, \dots\}$

O conjunto dos números naturais pode ser dividido em subconjuntos:

- $\mathbb{N}^* = \{1, 2, 3, 4, \dots\}$ ou $\mathbb{N}^* = \mathbb{N} - \{0\}$: conjunto dos números naturais não nulos, ou sem o zero.
- $\mathbb{N}_p = \{0, 2, 4, 6, \dots\}$, em que $n \in \mathbb{N}$: conjunto dos números naturais pares.
- $\mathbb{N}_i = \{1, 3, 5, 7, \dots\}$, em que $n \in \mathbb{N}$: conjunto dos números naturais ímpares.
- $\mathbb{P} = \{2, 3, 5, 7, \dots\}$: conjunto dos números naturais primos.



► Operações com Números Naturais

Praticamente, toda a Matemática é edificada sobre essas duas operações fundamentais: adição e multiplicação.

Adição

A primeira operação essencial da Aritmética tem como objetivo reunir em um único número todas as unidades de dois ou mais números.

Exemplo: $6 + 4 = 10$, onde 6 e 4 são as parcelas e 10 é a soma ou o total.

Subtração

É utilizada quando precisamos retirar uma quantidade de outra; é a operação inversa da adição. A subtração é válida apenas nos números naturais quando subtraímos o maior número do menor, ou seja, quando $a - b$ tal que $a \geq b$.

Exemplo: $200 - 193 = 7$, onde 200 é o Minuendo, o 193 Subtraendo e 7 a diferença.

Obs.: o minuendo também é conhecido como aditivo e o subtraendo como subtrativo.

Multiplicação

É a operação que visa adicionar o primeiro número, denominado multiplicando ou parcela, tantas vezes quantas são as unidades do segundo número, chamado multiplicador.

Exemplo: $3 \times 5 = 15$, onde 3 e 5 são os fatores e o 15 produto.

3 vezes 5 é somar o número 3 cinco vezes:

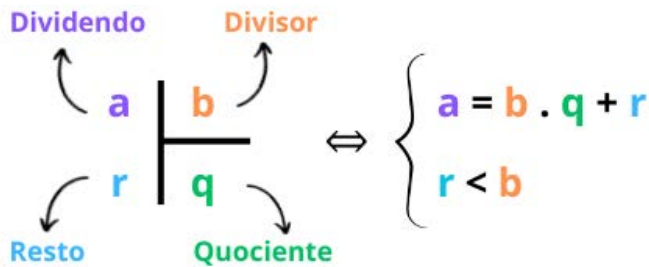
$$3 \times 5 = 3 + 3 + 3 + 3 + 3 = 15.$$

Podemos no lugar do "x" (vezes) utilizar o ponto "." para indicar a multiplicação.

Divisão

Dados dois números naturais, às vezes precisamos saber quantas vezes o segundo está contido no primeiro. O primeiro número, que é o maior, é chamado de dividendo, e o outro número, que é menor, é o divisor. O resultado da divisão é chamado de quociente. Se multiplicarmos o divisor pelo quociente e somarmos o resto, obtemos o dividendo.

No conjunto dos números naturais, a divisão não é fechada, pois nem sempre é possível dividir um número natural por outro número natural de forma exata. Quando a divisão não é exata, temos um resto diferente de zero.



Princípios fundamentais da divisão de números naturais:

- Em uma divisão exata de números naturais, o divisor deve ser menor do que o dividendo. Exemplo: $45 : 9 = 5$
- Em uma divisão exata de números naturais, o dividendo é o produto do divisor pelo quociente. Exemplo: $45 = 5 \times 9$
- A divisão de um número natural n por zero não é possível, pois, se admitíssemos que o quociente fosse q , então poderíamos escrever: $n \div 0 = q$ e isto significaria que: $n = 0 \times q = 0$ o que não é correto! Assim, a divisão de n por 0 não tem sentido ou ainda é dita impossível.

Propriedades da Adição e da Multiplicação de Naturais

Para todo a, b e c em \mathbb{N}

- **Associativa da adição:** $(a + b) + c = a + (b + c)$
- **Comutativa da adição:** $a + b = b + a$
- **Elemento neutro da adição:** $a + 0 = a$
- **Associativa da multiplicação:** $(a \cdot b) \cdot c = a \cdot (b \cdot c)$
- **Comutativa da multiplicação:** $a \cdot b = b \cdot a$
- **Elemento neutro da multiplicação:** $a \cdot 1 = a$
- **Distributiva da multiplicação relativamente à adição:** $a \cdot (b + c) = ab + ac$
- **Distributiva da multiplicação relativamente à subtração:** $a \cdot (b - c) = ab - ac$
- **Fechamento:** tanto a adição como a multiplicação de um número natural por outro número natural, continua como resultado um número natural.

Exemplo 1: Em uma gráfica, a máquina utilizada para imprimir certo tipo de calendário está com defeito, e, após imprimir 5 calendários perfeitos (P), o próximo sai com defeito (D), conforme mostra o esquema. Considerando que, ao se imprimir um lote com 5 000 calendários, os cinco primeiros saíram perfeitos e o sexto saiu com defeito e que essa mesma sequência se manteve durante toda a impressão do lote, é correto dizer que o número de calendários perfeitos desse lote foi

- (A) 3 642.
- (B) 3 828.
- (C) 4 093.
- (D) 4 167.
- (E) 4 256.

Resolução:

Vamos dividir 5000 pela sequência repetida (6):

$$5000 / 6 = 833 + \text{resto } 2.$$

Isto significa que saíram 833. 5 = 4165 calendários perfeitos, mais 2 calendários perfeitos que restaram na conta de divisão.

Assim, são 4167 calendários perfeitos.

Resposta: D.

Exemplo 2: João e Maria disputaram a prefeitura de uma determinada cidade que possui apenas duas zonas eleitorais. Ao final da sua apuração o Tribunal Regional Eleitoral divulgou a seguinte tabela com os resultados da eleição. A quantidade de eleitores desta cidade é:

	1ª Zona Eleitoral	2ª Zona Eleitoral
João	1750	2245
Maria	850	2320
Nulos	150	217
Branços	18	25
Abstenções	183	175

- (A) 3995
- (B) 7165
- (C) 7532
- (D) 7575
- (E) 7933

Resolução:

Vamos somar a 1ª Zona: $1750 + 850 + 150 + 18 + 183 = 2951$

2ª Zona: $2245 + 2320 + 217 + 25 + 175 = 4982$

Somando os dois: $2951 + 4982 = 7933$

Resposta: E.

Exemplo 3: Uma escola organizou um concurso de redação com a participação de 450 alunos. Cada aluno que participou recebeu um lápis e uma caneta. Sabendo que cada caixa de lápis contém 30 unidades e cada caixa de canetas contém 25 unidades, quantas caixas de lápis e de canetas foram necessárias para atender todos os alunos?

- (A) 15 caixas de lápis e 18 caixas de canetas.
- (B) 16 caixas de lápis e 18 caixas de canetas.
- (C) 15 caixas de lápis e 19 caixas de canetas.
- (D) 16 caixas de lápis e 19 caixas de canetas.
- (E) 17 caixas de lápis e 19 caixas de canetas.

Resolução:

Número de lápis: 450. Dividindo pelo número de lápis por caixa: $450 \div 30 = 15$

Número de canetas: 450. Dividindo pelo número de canetas por caixa: $450 \div 25 = 18$.

Resposta: A.

Exemplo 4. Em uma sala de aula com 32 alunos, todos participaram de uma brincadeira em que formaram grupos de 6 pessoas. No final, sobrou uma quantidade de alunos que não conseguiram formar um grupo completo. Quantos alunos ficaram sem grupo completo?

CONHECIMENTOS GERAIS

CONHECIMENTOS MUNICIPAIS, ESTADUAIS E NACIONAIS SOBRE: POLÍTICA, ECONOMIA, GEOGRAFIA, SOCIEDADE, CULTURA E HISTÓRIA

ASPECTOS HISTÓRICOS, GEOGRÁFICOS, ECONÔMICOS E POLÍTICOS DO BRASIL

AS REGIONALIZAÇÕES DO TERRITÓRIO BRASILEIRO¹

A **regionalização** pode ser entendida como a divisão de um território em áreas que apresentam características semelhantes, de acordo com um critério preestabelecido pelo grupo de pessoas responsáveis por tal definição: aspectos naturais, econômicos, políticos e culturais, entre tantos outros.

Portanto, regionalizar significa identificar determinado espaço como uma unidade que o distingue dos demais lugares o seu redor.

A divisão de um território em regiões auxilia no planejamento das atividades do poder público, tanto nas questões sociais quanto econômicas, já que permite conhecer melhor aquela porção territorial.

O governo e as entidades privadas podem executar projetos regionais, considerando o número de habitantes de cada região, as condições de vida de sua população, as áreas com infraestrutura precária de abastecimento de água, esgoto tratado, energia elétrica, entre outros.

Os Critérios de Divisão Regional do Território

O Brasil é um país muito extenso e variado. Cada lugar apresenta suas particularidades e existem muitos contrastes sociais, naturais e econômicos.

Como cada região diferencia-se das demais com base em suas características próprias, a escolha do critério de regionalização é muito importante.

Um dos critérios utilizados para regionalizar o espaço pode ser relacionado a aspectos naturais, como clima, relevo, hidrografia, vegetação, etc.

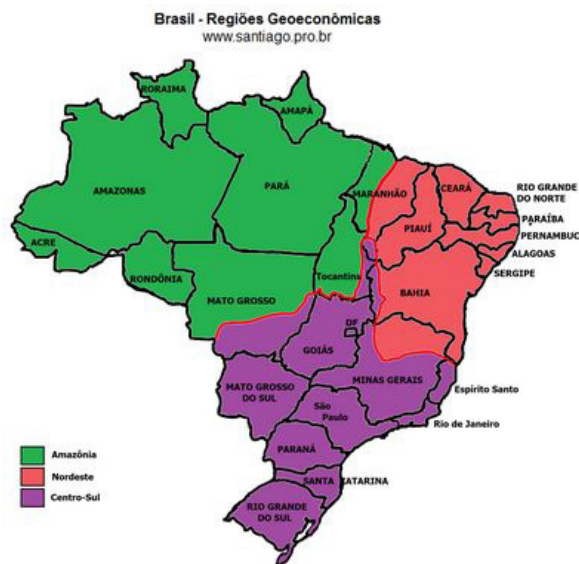
A regionalização também pode ser feita com base em aspectos sociais, econômicos ou culturais. Cada um apresenta uma série de possibilidades: regiões demográficas, uso do solo e regiões industrializadas, entre outras.

As Regiões Geoeconômicas

A fim de compreender melhor as diferenças econômicas e sociais do território brasileiro, na década de 1960, surgiu uma proposta de regionalização que dividiu o espaço em **regiões geoeconômicas**, criada pelo geógrafo Pedro Geiger.

Nessa regionalização, o critério utilizado foi o nível de desenvolvimento, características semelhantes foram agrupadas dentro da mesma região. De acordo com esse critério, o Brasil está dividido em três grandes regiões: **Amazônia**, **Nordeste** e **Centro-Sul**, como pode observar-se no mapa a seguir.

Brasil: regiões geoeconômicas



http://www.geografia.seed.pr.gov.br/modules/galeria/uploads/5/normal_brasilgeoeconomico.jpg

Os limites da **Amazônia** correspondem à área de cobertura original da Floresta Amazônica. Essa região é caracterizada pelo baixo índice de ocupação humana e pelo extrativismo vegetal e mineral.

Nas últimas décadas, a Amazônia vem sofrendo com o desmatamento de boa parte de sua cobertura original para a implantação de atividades agropecuárias, como o cultivo de soja e a criação de gado.

A região Nordeste é tradicionalmente caracterizada pela grande desigualdade socioeconômica. Historicamente, essa região é marcada pela presença de uma forte elite composta basicamente por grandes proprietários de terra, que dominam também o cenário político local.

¹ FURQUIM Junior, Laercio. *Geografia cidadã*. 1ª edição. São Paulo: Editora AJS, 2015.

TERRA, Lygia. *Conexões: estudos de geografia geral e do Brasil* – Lygia Terra; Regina Araújo; Raul Borges Guimarães. 2ª edição. São Paulo: Moderna, 2013.

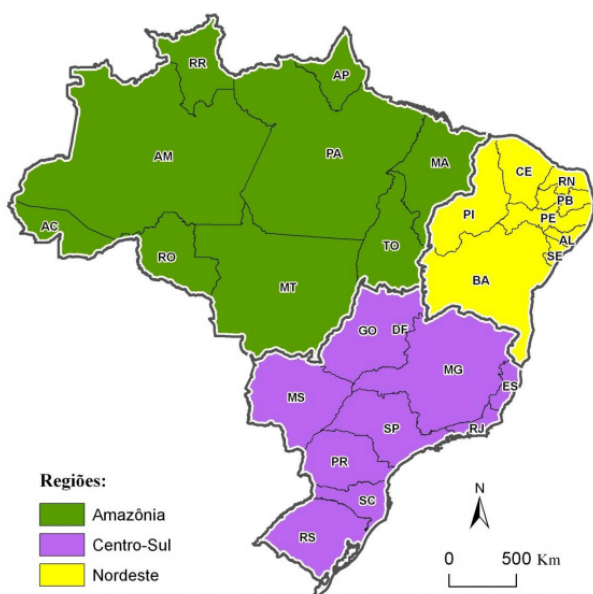
A região Centro-Sul é marcada pela concentração industrial e urbana. Além disso, apresenta elevada concentração populacional e a maior quantidade e diversidade de atividades econômicas.

Essa proposta de divisão possibilita a identificação de desigualdades socioeconômicas e de diferentes graus de desenvolvimento econômico do território nacional.

Seus limites territoriais não coincidem com os dos estados. Assim, partes do mesmo estado que apresentam distintos graus de desenvolvimento podem ser colocadas em regiões diferentes. Porém, esses limites não são imutáveis: caso as atividades econômicas, as quais influenciam as áreas do território, passem por alguma modificação, a configuração geoeconômica também pode mudar.

OUTRAS PROPOSTAS DE REGIONALIZAÇÃO

Regionalização do Brasil por Roberto Lobato Corrêa



http://www.geografia.fflch.usp.br/graduacao/apoio/Apoio/Apoio_Rita/flg386/2s2016/Regionalizacoes_do_Brasil.pdf

Outro geógrafo, chamado Roberto Lobato Corrêa, também fez uma proposta de regionalização que dividia o território em três: Amazônia, Centro-Sul e Nordeste.

No entanto, em sua proposta ele respeitava os limites territoriais dos estados, diferentemente da proposta das regiões geoeconômicas que acabamos de observar acima.

Regionalização do Brasil por Milton Santos



<http://www.geografia.seed.pr.gov.br/modules/galeria/detalhe.php?foto=1551&evento=5>

Os geógrafos Milton Santos e Maria Laura Silveira propuseram outra regionalização para o Brasil, que divide o território em quatro regiões: Amazônia, Nordeste, Centro-Oeste e Concentrada.

Essa divisão foi feita com base no grau de desenvolvimento científico, técnico e informacional de cada lugar e sua influência na desigualdade territorial do país.

A região Concentrada apresenta os níveis mais altos de concentração de técnicas, meios de comunicação e população, além de altos índices produtivos.

Já a região Centro-Oeste caracteriza-se pela agricultura moderna, com elevado consumo de insumos químicos e utilização de tecnologia agrícola de ponta.

A região Nordeste apresenta uma área de povoamento antigo, agricultura com baixos níveis de mecanização e núcleos urbanos menos desenvolvidos do que no restante do país. Por fim, a Amazônia, que foi a última região a ampliar suas vias de comunicação e acesso, possui algumas áreas de agricultura moderna.

As Regiões do Brasil ao Longo do Tempo

Os estudos da Divisão Regional do Instituto Brasileiro de Geografia e Estatísticas (IBGE) tiveram início em 1941. O objetivo principal deste trabalho foi o de sistematizar as várias divisões regionais que vinham sendo propostas, de forma que fosse organizada uma única divisão regional do Brasil para a divulgação das estatísticas brasileiras.

A proposta de regionalização de 1940 apresentava o território dividido em cinco grandes regiões: Norte, Nordeste, Este (Leste), Sul e Centro. Essa divisão era baseada em critérios tanto físicos como socioeconômicos.

CONHECIMENTOS ESPECÍFICOS

ADMINISTRAÇÃO PÚBLICA: CONCEITO, NATUREZA, PRINCÍPIOS E FUNDAMENTOS; PRINCÍPIOS DA LEGALIDADE, MORALIDADE, FINALIDADE E PUBLICIDADE; NOÇÕES ESSENCIAIS DE DIREITO ADMINISTRATIVO E DISPOSITIVOS DA CONSTITUIÇÃO FEDERAL, COM DESTAQUE PARA AS EMENDAS CONSTITUCIONAIS Nº 19 E 20

► Conceito

De início, convém ressaltar que o estudo desse ramo do Direito, denota a distinção entre o Direito Administrativo, bem como entre as normas e princípios que nele se inserem.

No entanto, o Direito Administrativo, como sistema jurídico de normas e princípios, somente veio a surgir com a instituição do Estado de Direito, no momento em que o Poder criador do direito passou também a respeitá-lo. Tal fenômeno teve sua origem com os movimentos constitucionalistas, cujo início se deu no final do século XVIII. Por meio do novo sistema, o Estado passou a ter órgãos específicos para o exercício da Administração Pública e, por isso, foi necessário a desenvoltura do quadro normativo disciplinante das relações internas da Administração, bem como das relações entre esta e os administrados. Assim sendo, pode considerar-se que foi a partir do século XIX que o mundo jurídico abriu os olhos para a existência do Direito Administrativo.

Destaca-se ainda, que o Direito Administrativo foi formado a partir da teoria da separação dos poderes desenvolvida por Montesquieu, *L'Esprit des Lois*, 1748, e acolhida de forma universal pelos Estados de Direito. Até esse momento, o absolutismo reinante e a junção de todos os poderes governamentais nas mãos do Soberano não permitiam o desenvolvimento de quaisquer teorias que visassem a reconhecer direitos aos súditos, e que se opusessem às ordens do Príncipe. Prevalecia o domínio operante da vontade onipotente do Monarca.

Conceituar com precisão o Direito Administrativo é tarefa difícil, uma vez que o mesmo é marcado por divergências doutrinárias, o que ocorre pelo fato de cada autor evidenciar os critérios que considera essenciais para a construção da definição mais apropriada para o termo jurídico apropriado.

De antemão, ao entrar no fundamento de algumas definições do Direito Administrativo,

Considera-se importante denotar que o Estado desempenha três funções essenciais. São elas: **Legislativa, Administrativa e Jurisdicional**.

Pondera-se que os poderes **Legislativo, Executivo e Judiciário** são independentes, porém, em tese, harmônicos entre si. Os poderes foram criados para desempenhar as funções do Estado. Desta forma, verifica-se o seguinte:

Funções do Estado:

- Legislativa
- Administrativa
- Jurisdicional

Poderes criados para desenvolver as funções do estado:

- Legislativo
- Executivo
- Judiciário

AMOSTRA

Inferre-se que cada poder exerce, de forma fundamental, uma das funções de Estado, é o que denominamos de **FUNÇÃO TÍPICA**.

	PODER LEGISLATIVO	PODER EXECUTIVO	PODER JUDICIÁRIO
Função típica	Legislar	Administrativa	Judiciária
Atribuição	Redigir e organizar o regramento jurídico do Estado	Administração e gestão estatal	Julgar e solucionar conflitos por intermédio da interpretação e aplicação das leis.

Além do exercício da função típica, cada poder pode ainda exercer as funções destinadas a outro poder, é o que denominamos de exercício de **FUNÇÃO ATÍPICA**. Vejamos:

	PODER LEGISLATIVO	PODER EXECUTIVO	PODER JUDICIÁRIO
Função atípica	tem-se como função atípica desse poder, por ser típica do Poder Judiciário: O julgamento do Presidente da República por crime de responsabilidade.	tem-se por função atípica desse poder, por ser típica do Poder Legislativo: A edição de Medida Provisória pelo Chefe do Executivo.	tem-se por função atípica desse poder, por ser típica do Poder Executivo: Fazer licitação para realizar a aquisição de equipamentos utilizados em regime interno.

Diante da difícil tarefa de conceituar o Direito Administrativo, uma vez que diversos são os conceitos utilizados pelos autores modernos de Direito Administrativo, sendo que, alguns consideram apenas as atividades administrativas em si mesmas, ao passo que outros, optam por dar ênfase aos fins desejados pelo Estado, abordaremos alguns dos principais posicionamentos de diferentes e importantes autores.

No entendimento de Carvalho Filho (2010), “o Direito Administrativo, com a evolução que o vem impulsionando contemporaneamente, há de focar-se em dois tipos fundamentais de relações jurídicas, sendo, uma, de **caráter interno**, que existe entre as pessoas administrativas e entre os órgãos que as compõem e, a outra, de **caráter externo**, que se forma entre o Estado e a coletividade em geral.” (2010, Carvalho Filho, p. 26).

Como regra geral, o Direito Administrativo é conceituado como o ramo do direito público que cuida de princípios e regras que disciplinam a função administrativa abrangendo entes, órgãos, agentes e atividades desempenhadas pela Administração Pública na consecução do interesse público.

Vale lembrar que, como leciona DIEZ, o Direito Administrativo apresenta, ainda, três características principais:

- 1 – constitui um **direito novo**, já que se trata de disciplina recente com sistematização científica;
- 2 – espelha um **direito mutável**, porque ainda se encontra em contínua transformação;
- 3 – é um **direito em formação**, não se tendo, até o momento, concluído todo o seu ciclo de abrangência.

Entretanto, o Direito Administrativo também pode ser conceituado sob os aspectos de diferentes óticas, as quais, no deslindar desse estudo, iremos abordar as principais e mais importantes para estudo, conhecimento e aplicação.

- **Ótica Objetiva:** Segundo os parâmetros da ótica objetiva, o Direito Administrativo é conceituado como o acoplado de normas que regulamentam a atividade da Administração Pública de atendimento ao interesse público.
- **Ótica Subjetiva:** Sob o ângulo da ótica subjetiva, o Direito Administrativo é conceituado como um conjunto de normas que comandam as relações internas da Administração Pública e as relações externas que são encadeadas entre elas e os administrados.

Nos moldes do conceito objetivo, o Direito Administrativo é tido como o objeto da relação jurídica travada, não levando em conta os autores da relação.

O conceito de Direito Administrativo surge também como elemento próprio em um regime jurídico diferenciado, isso ocorre por que em regra, as relações encadeadas pela Administração Pública ilustram evidente falta de equilíbrio entre as partes.

Para o professor da Faculdade de Direito da Universidade de Coimbra, Fernando Correia, o Direito Administrativo é o sistema de normas jurídicas, diferenciadas das normas do direito privado, que regulam o funcionamento e a organização da Administração Pública, bem como a função ou atividade administrativa dos órgãos administrativos.

Correia, o intitula como um corpo de normas de Direito Público, no qual os princípios, conceitos e institutos distanciam-se do Direito Privado, posto que, as peculiaridades das normas de Direito Administrativo são manifestadas no reconhecimento à Administração Pública de prerrogativas sem equivalente nas relações jurídico-privadas e na imposição, em decorrência do princípio da legalidade, de limitações de atuação mais exatas do que as que auferem os negócios particulares.

Entende o renomado professor, que apenas com o aparecimento do Estado de Direito acoplado ao acolhimento do princípio da separação dos poderes, é que seria possível se falar em Direito Administrativo.



GOSTOU DESSE MATERIAL?

Então não pare por aqui: a versão **COMPLETA** vai te deixar ainda mais perto da sua aprovação e da tão sonhada estabilidade. Aproveite o **DESCONTO EXCLUSIVO** que liberamos para Você!

EU QUERO DESCONTO!