



# SEDUC-PI

SECRETARIA DE EDUCAÇÃO DO ESTADO DO PIAUÍ

## ARTE - PROFESSOR DA EDUCAÇÃO BÁSICA

- ▶ Língua Portuguesa
- ▶ Raciocínio Lógico e Matemático
- ▶ Conhecimentos Regionais do Piauí
- ▶ Educação Brasileira (Fundamentos e Temáticas Pedagógicas)
- ▶ Conhecimentos Específicos

### MATERIAL DIGITAL

- ▶ Legislação Educacional

INCLUI QUESTÕES GABARITADAS

**EDITAL 2025 - 17/12**



### BÔNUS

ÁREA DO  
**CONCURSEIRO**

- **Português:** Ortografia, Fonologia, Acentuação Gráfica, Concordância, Regência, Crase e Pontuação.
- **Informática:** Computação na Nuvem, Armazenamento em Nuvem, Intranet, Internet, Conceitos, Protocolos e Segurança da informação.

**40**  
**ANOS**  
A SOLUÇÃO PARA O SEU CONCURSO



# AVISO IMPORTANTE:

## Este é um Material de Demonstração

Este arquivo é apenas uma amostra do conteúdo completo da Apostila.

Aqui você encontrará algumas páginas selecionadas para que possa conhecer a qualidade, estrutura e metodologia do nosso material. No entanto, **esta não é a apostila completa.**

### POR QUE INVESTIR NA APOSTILA COMPLETA?

- ✖ Conteúdo totalmente alinhado ao edital
- ✖ Teoria clara, objetiva e sempre atualizada
- ✖ Questões gabaritadas
- ✖ Diferentes práticas que otimizam seus estudos

Ter o material certo em mãos transforma sua preparação e aproxima você da **APROVAÇÃO.**

Garanta agora o acesso completo e aumente suas chances de aprovação:  
<https://www.editorasolucao.com.br/>



# SEDUC-PI

SECRETARIA DE EDUCAÇÃO DO  
ESTADO DO PIAUÍ

Arte- Professor da Educação  
Básica

**EDITAL 2025 - 17/12**

CÓD: SL-091DZ-25  
7908433288442



# Língua Portuguesa

1. Compreensão e interpretação de textos de gêneros variados .....	9
2. Reconhecimento de tipos e gêneros textuais .....	12
3. Domínio da ortografia oficial .....	18
4. Domínio dos mecanismos de coesão textual.....	20
5. Emprego de elementos de referência, substituição e repetição, de conectores e de outros elementos de sequenciação textual.....	25
6. Emprego de tempos e modos verbais .....	26
7. Domínio da estrutura morfosintática do período; Emprego das classes de palavras.....	28
8. Relações de coordenação entre orações e entre termos da oração; Relações de subordinação entre orações e entre termos da oração.....	33
9. Emprego dos sinais de pontuação .....	37
10. Concordância verbal e nominal .....	42
11. Regência verbal e nominal.....	44
12. Emprego do sinal indicativo de crase.....	47
13. Colocação dos pronomes átonos .....	49
14. Reescrita de frases e parágrafos do texto .....	50
15. Significação das palavras.....	51
16. Substituição de palavras ou de trechos de texto .....	52
17. Reorganização da estrutura de orações e de períodos do texto.....	53
18. Reescrita de textos de diferentes gêneros e níveis de formalidade.....	56

# Raciocínio Lógico e Matemático

1. Conjuntos numéricos: números inteiros, racionais e reais .....	69
2. Sistema legal de medidas.....	82
3. Razões e proporções.....	86
4. Divisão proporcional .....	87
5. Regras de três simples e compostas .....	90
6. Porcentagens .....	91
7. Equações e inequações de 1º e de 2º graus .....	92
8. Sistemas lineares .....	96
9. Funções e gráficos.....	98
10. Princípios de contagem.....	105
11. Progressões aritméticas e geométricas .....	108
12. Compreensão de estruturas lógicas. Lógica sentencial (ou proposicional). Proposições simples e compostas. Tabelas-verdade. Equivalências. Leis de De Morgan.....	111
13. Lógica de argumentação: analogias, inferências, deduções e conclusões.....	117
14. Diagramas lógicos .....	120
15. Lógica de primeira ordem .....	122
16. Probabilidade.....	124
17. Operações com conjuntos .....	126

18. Raciocínio lógico envolvendo problemas aritméticos, geométricos e matriciais.....	129
---	-----

## Conhecimentos Regionais do Piauí

1. História, Geografia, Cultura, Ética, Política e Economia do Estado do Piauí .....	137
--	-----

## Educação Brasileira (Fundamentos e Temas Pedagógicos)

1. FUNDAMENTOS: Relação educação e sociedade: dimensões filosófica, histórico-cultural e pedagógica .....	143
2. Desenvolvimento histórico das concepções pedagógicas .....	143
3. TEMAS PEDAGÓGICOS: Planejamento e organização do trabalho pedagógico. Processo de planejamento. Concepção, importância, dimensões e níveis .....	146
4. Planejamento participativo. Concepção, construção, acompanhamento e avaliação .....	146
5. Planejamento escolar. Planos da escola, do ensino e da aula .....	147
6. Currículo do proposto à prática .....	151
7. Tecnologias da Informação e comunicação na educação .....	154
8. Educação a distância .....	157
9. Educação para a diversidade, cidadania e educação em e para os direitos humanos .....	159
10. Educação integral.....	160
11. Educação do campo .....	161
12. Educação ambiental.....	166
13. Fundamentos legais da Educação especial/inclusiva e o papel do professor .....	167
14. Educação/sociedade e prática escolar .....	174
15. Tendências pedagógicas na prática escolar .....	174
16. Didática e prática histórico-cultural .....	176
17. Didática na formação do professor .....	178
18. Aspectos pedagógicos e sociais da prática educativa, segundo as tendências pedagógicas .....	180
19. Coordenação Pedagógica como espaço de formação continuada.....	181
20. Processo ensino aprendizagem.....	182
21. Relação professor/aluno; Compromisso social e ético do professor .....	185
22. Componentes do processo de ensino. Objetivos; conteúdos; métodos; estratégias pedagógicas e meios .....	186
23. Interdisciplinaridade e transdisciplinaridade do conhecimento .....	187
24. Avaliação escolar e suas implicações pedagógicas .....	189
25. Papel político pedagógico e organicidade do ensinar, aprender e pesquisar .....	190
26. Função histórico-cultural da escola .....	191
27. Escola. Comunidade escolar e contextos institucional e sociocultural .....	191
28. Projeto político-pedagógico da escola. Concepção, princípios e eixos norteadores .....	192
29. Políticas Públicas para a Educação Básica .....	194
30. Gestão Democrática.....	195
31. Diretrizes Curriculares Nacionais .....	199
32. Plano Nacional de Educação em Direitos Humanos .....	200

# Conhecimentos Específicos

## Arte - Professor da Educação Básica

1. A arte na educação para todos – LDB/PCN/RCB .....	205
2. Fundamentos e tendências pedagógicas do ensino de arte no Brasil .....	208
3. A arte e o processo de construção da cidadania .....	210
4. As diversas linguagens artísticas: estética — conceitos e contextos; práticas de leitura e práticas de escrita nas diversas linguagens artísticas.....	212
5. Aspectos da cultura popular brasileira e as manifestações populares: formação histórica, multiculturalismo .....	215
6. Arte na pré-história brasileira .....	219
7. Arte indígena .....	223
8. Arte africana .....	227
9. Artes visuais no Brasil: do barroco colonial brasileiro aos dias atuais .....	231
10. Artes audiovisuais: TV, cinema, fotografia, multimídia – novos recursos/novas linguagens .....	234
11. Música no Brasil, partindo do período colonial aos nossos dias.....	238
12. Teatro no Brasil: história e movimentos .....	242
13. Dança no Brasil: dramática e folclórica, popular e erudita .....	247
14. Principais movimentos artísticos do século XX no Brasil .....	252
15. Aspectos da Base Nacional Comum Curricular (BNCC) para a disciplina de arte.....	256

# Material Digital

## Legislação Educacional

1. Constituição Federal de 1988 (do art. 205 ao art. 214) .....	3
2. Lei de Diretrizes e Bases da Educação (Lei federal nº 9.394/1996 e suas alterações) .....	6
3. Estatuto da Criança e do Adolescente (Lei federal nº 8.069/1990 e suas alterações) .....	26
4. Lei Brasileira de Inclusão da Pessoa com Deficiência (Lei federal nº 13.146/2015 e suas alterações) .....	65
5. Diretrizes Curriculares Nacionais para o Ensino Fundamental de 9 Anos (Resolução CNE/CEB nº 07/2010).....	84
6. Diretrizes Curriculares Nacionais para o Ensino Médio (Resolução CNE/CEB nº 03/2018) .....	92
7. Diretrizes operacionais para a educação de jovens e adultos nos aspectos relativos ao seu alinhamento à Política Nacional de Alfabetização (PNA) e à Base Nacional Comum Curricular (BNCC).....	100
8. Lei nº 13.415/2017 (Reforma do Ensino Médio) .....	104

### Atenção

▪ Para estudar o Material Digital acesse sua “Área do Aluno” em nosso site ou faça o resgate do material seguindo os passos da página 2.

<https://www.editorasolucao.com.br/customer/account/login/>

# LÍNGUA PORTUGUESA

## COMPREENSÃO E INTERPRETAÇÃO DE TEXTOS DE GÊNEROS VARIADOS

### DIFERENÇA ENTRE COMPREENSÃO E INTERPRETAÇÃO

A compreensão e a interpretação de textos são habilidades interligadas, mas que apresentam diferenças claras e que devem ser reconhecidas para uma leitura eficaz, principalmente em contextos de provas e concursos públicos.

**Compreensão** refere-se à habilidade de entender o que o texto comunica de forma explícita. É a identificação do conteúdo que o autor apresenta de maneira direta, sem exigir do leitor um esforço de interpretação mais aprofundado. Ao compreender um texto, o leitor se concentra no significado das palavras, frases e parágrafos, buscando captar o sentido literal e objetivo daquilo que está sendo dito. Ou seja, a compreensão é o processo de absorver as informações que estão na superfície do texto, sem precisar buscar significados ocultos ou inferências.

#### Exemplo de compreensão:

Se o texto afirma: “Jorge era infeliz quando fumava”, a compreensão dessa frase nos leva a concluir apenas o que está claramente dito: Jorge, em determinado período de sua vida em que fumava, era uma pessoa infeliz.

Por outro lado, a **interpretação** envolve a leitura das entrelinhas, a busca por sentidos implícitos e o esforço para compreender o que não está diretamente expresso no texto. Essa habilidade requer do leitor uma análise mais profunda, considerando fatores como contexto, intenções do autor, experiências pessoais e conhecimentos prévios. A interpretação é a construção de significados que vão além das palavras literais, e isso pode envolver deduzir informações não explícitas, perceber ironias, analogias ou entender o subtexto de uma mensagem.

#### Exemplo de interpretação:

Voltando à frase “Jorge era infeliz quando fumava”, a interpretação permite deduzir que Jorge provavelmente parou de fumar e, com isso, encontrou a felicidade. Essa conclusão não está diretamente expressa, mas é sugerida pelo contexto e pelas implicações da frase.

Em resumo, a compreensão é o entendimento do que está no texto, enquanto a interpretação é a habilidade de extrair do texto o que ele não diz diretamente, mas sugere. Enquanto a compreensão requer uma leitura atenta e literal, a interpretação exige uma leitura crítica e analítica, na qual o leitor deve conectar ideias, fazer inferências e até questionar as intenções do autor.

Ter consciência dessas diferenças é fundamental para o sucesso em provas que avaliam a capacidade de lidar com textos, pois, muitas vezes, as questões irão exigir que o candidato saiba

identificar informações explícitas e, em outras ocasiões, que ele demonstre a capacidade de interpretar significados mais profundos e complexos.

### TIPOS DE LINGUAGEM

Para uma interpretação de textos eficaz, é fundamental entender os diferentes tipos de linguagem que podem ser empregados em um texto. Conhecer essas formas de expressão ajuda a identificar nuances e significados, o que torna a leitura e a interpretação mais precisas. Há três principais tipos de linguagem que costumam ser abordados nos estudos de Língua Portuguesa: a linguagem verbal, a linguagem não-verbal e a linguagem mista (ou híbrida).

#### ► Linguagem Verbal

A linguagem verbal é aquela que utiliza as palavras como principal meio de comunicação. Pode ser apresentada de forma escrita ou oral, e é a mais comum nas interações humanas. É por meio da linguagem verbal que expressamos ideias, emoções, pensamentos e informações.

#### Exemplos:

- Um texto de livro, um artigo de jornal ou uma conversa entre duas pessoas são exemplos de linguagem verbal.
- Quando um autor escreve um poema, um romance ou uma carta, ele está utilizando a linguagem verbal para transmitir sua mensagem.

Na interpretação de textos, a linguagem verbal é a que oferece o conteúdo explícito para compreensão e análise. Portanto, ao se deparar com um texto em uma prova, é a partir da linguagem verbal que se começa o processo de interpretação, analisando as palavras, as estruturas frasais e a coesão do discurso.

#### ► Linguagem Não-Verbal

A linguagem não-verbal é aquela que se comunica sem o uso de palavras. Ela faz uso de elementos visuais, como imagens, cores, símbolos, gestos, expressões faciais e sinais, para transmitir mensagens e informações. Esse tipo de linguagem é extremamente importante em nosso cotidiano, já que muitas vezes as imagens ou os gestos conseguem expressar significados que palavras não conseguem capturar com a mesma eficiência.

#### Exemplos:

- Uma placa de trânsito que indica “pare” por meio de uma cor vermelha e um formato específico.
- As expressões faciais e gestos durante uma conversa ou em um filme.

- Uma pintura, um logotipo ou uma fotografia que transmitem sentimentos, ideias ou informações sem o uso de palavras.

No contexto de interpretação, a linguagem não-verbal exige do leitor uma capacidade de decodificar mensagens que não estão escritas. Por exemplo, em uma prova que apresenta uma charge ou uma propaganda, será necessário interpretar os elementos visuais para compreender a mensagem que o autor deseja transmitir.

#### ► Linguagem Mista (ou Híbrida)

A linguagem mista é a combinação da linguagem verbal e da linguagem não-verbal, ou seja, utiliza tanto palavras quanto imagens para se comunicar. Esse tipo de linguagem é amplamente utilizado em nosso dia a dia, pois permite a transmissão de mensagens de forma mais completa, já que se vale das características de ambas as linguagens.

#### Exemplos:

- Histórias em quadrinhos, que utilizam desenhos (linguagem não-verbal) e balões de fala (linguagem verbal) para narrar a história.
- Cartazes publicitários que unem imagens e slogans para atrair a atenção e transmitir uma mensagem ao público.
- As apresentações de slides que combinam texto e imagens para tornar a explicação mais clara e interessante.

A linguagem mista exige do leitor uma capacidade de integrar informações provenientes de diferentes fontes para construir o sentido global da mensagem. Em uma prova, por exemplo, é comum encontrar questões que apresentam textos e imagens juntos, exigindo que o candidato compreenda a interação entre a linguagem verbal e não-verbal para interpretar corretamente o conteúdo.

### INTERTEXTUALIDADE

A intertextualidade é um conceito fundamental para quem deseja compreender e interpretar textos de maneira aprofundada. Trata-se do diálogo que um texto estabelece com outros textos, ou seja, a intertextualidade ocorre quando um texto faz referência, de maneira explícita ou implícita, a outro texto já existente. Esse fenômeno é comum na literatura, na publicidade, no jornalismo e em diversos outros tipos de comunicação.

#### ► Definição de Intertextualidade

Intertextualidade é o processo pelo qual um texto se relaciona com outro, estabelecendo uma rede de significados que enriquece a interpretação. Ao fazer referência a outro texto, o autor cria um elo que pode servir para reforçar ideias, criticar, ironizar ou até prestar uma homenagem. Essa relação entre textos pode ocorrer de várias formas e em diferentes graus de intensidade, dependendo de como o autor escolhe incorporar ou dialogar com o texto de origem.

O conceito de intertextualidade sugere que nenhum texto é completamente original, pois todos se alimentam de outros textos e discursos que já existem, criando um jogo de influências,

inspirações e referências. Portanto, a compreensão de um texto muitas vezes se amplia quando reconhecemos as conexões intertextuais que ele estabelece.

#### ► Tipos de Intertextualidade

A intertextualidade pode ocorrer de diferentes formas. Aqui estão os principais tipos que você deve conhecer:

▪ **Citação:** É a forma mais explícita de intertextualidade. Ocorre quando um autor incorpora, de forma literal, uma passagem de outro texto em sua obra, geralmente colocando a citação entre aspas ou destacando-a de alguma maneira.

▪ **Exemplo:** Em um artigo científico, ao citar um trecho de uma obra de um pesquisador renomado, o autor está utilizando a intertextualidade por meio da citação.

▪ **Paráfrase:** Trata-se da reescritura de um texto ou trecho de forma diferente, utilizando outras palavras, mas mantendo o mesmo conteúdo ou ideia central do original. A paráfrase respeita o sentido do texto base, mas o reinterpreta de forma nova.

▪ **Exemplo:** Um estudante que lê um poema de Carlos Drummond de Andrade e reescreve os versos com suas próprias palavras está fazendo uma paráfrase do texto original.

▪ **Paródia:** Nesse tipo de intertextualidade, o autor faz uso de um texto conhecido para criar um novo texto, mas com o objetivo de provocar humor, crítica ou ironia. A paródia modifica o texto original, subvertendo seu sentido ou adaptando-o a uma nova realidade.

▪ **Exemplo:** Uma música popular que é reescrita com uma nova letra para criticar um evento político recente é um caso de paródia.

▪ **Alusão:** A alusão é uma referência indireta a outro texto ou obra. Não é citada diretamente, mas há indícios claros que levam o leitor a perceber a relação com o texto original.

▪ **Exemplo:** Ao dizer que “este é o doce momento da maçã”, um texto faz alusão à narrativa bíblica de Adão e Eva, sem mencionar explicitamente a história.

▪ **Pastiche:** É um tipo de intertextualidade que imita o estilo ou a forma de outro autor ou obra, mas sem a intenção crítica ou irônica que caracteriza a paródia. Pode ser uma homenagem ou uma maneira de incorporar elementos de uma obra anterior em um novo contexto.

▪ **Exemplo:** Um romance que adota o estilo narrativo de um clássico literário como “Dom Quixote” ou “A Divina Comédia” para contar uma história contemporânea.

#### ► A Função da Intertextualidade

A intertextualidade enriquece a leitura, pois permite que o leitor estabeleça conexões e compreenda melhor as intenções do autor. Ao perceber a referência a outro texto, o leitor amplia seu entendimento e aprecia o novo sentido que surge dessa relação. Além disso, a intertextualidade contribui para criar



# RACIOCÍNIO LÓGICO E MATEMÁTICO

## CONJUNTOS NUMÉRICOS: NÚMEROS INTEIROS, RACIONAIS E REAIS

O agrupamento de termos ou elementos que associam características semelhantes é denominado conjunto. Quando aplicamos essa ideia à matemática, se os elementos com características semelhantes são números, referimo-nos a esses agrupamentos como conjuntos numéricos.

Em geral, os conjuntos numéricos podem ser representados graficamente ou de maneira extensiva, sendo esta última a forma mais comum ao lidar com operações matemáticas. Na representação extensiva, os números são listados entre chaves  $\{\}$ . Caso o conjunto seja infinito, ou seja, contenha uma quantidade incontável de números, utilizamos reticências após listar alguns exemplos.

Exemplo:  $\mathbb{N} = \{0, 1, 2, 3, 4, \dots\}$ .

Existem cinco conjuntos considerados essenciais, pois são os mais utilizados em problemas e questões durante o estudo da Matemática. Esses conjuntos são os Naturais, Inteiros, Racionais, Irracionais e Reais.

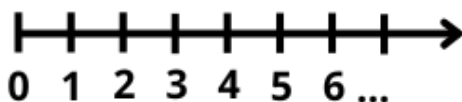
### CONJUNTO DOS NÚMEROS NATURAIS ( $\mathbb{N}$ )

O conjunto dos números naturais é simbolizado pela letra  $N$  e compreende os números utilizados para contar e ordenar. Esse conjunto inclui o zero e todos os números positivos, formando uma sequência infinita.

Em termos matemáticos, os números naturais podem ser definidos como  $\mathbb{N} = \{0, 1, 2, 3, 4, 5, 6, \dots\}$

O conjunto dos números naturais pode ser dividido em subconjuntos:

- $\mathbb{N}^* = \{1, 2, 3, 4, \dots\}$  ou  $\mathbb{N}^* = \mathbb{N} - \{0\}$ : conjunto dos números naturais não nulos, ou sem o zero.
- $\mathbb{N}_p = \{0, 2, 4, 6, \dots\}$ , em que  $n \in \mathbb{N}$ : conjunto dos números naturais pares.
- $\mathbb{N}_i = \{1, 3, 5, 7, \dots\}$ , em que  $n \in \mathbb{N}$ : conjunto dos números naturais ímpares.
- $\mathbb{P} = \{2, 3, 5, 7, \dots\}$ : conjunto dos números naturais primos.



### ► Operações com Números Naturais

Praticamente, toda a Matemática é edificada sobre essas duas operações fundamentais: adição e multiplicação.

#### Adição

A primeira operação essencial da Aritmética tem como objetivo reunir em um único número todas as unidades de dois ou mais números.

Exemplo:  $6 + 4 = 10$ , onde 6 e 4 são as parcelas e 10 é a soma ou o total.

#### Subtração

É utilizada quando precisamos retirar uma quantidade de outra; é a operação inversa da adição. A subtração é válida apenas nos números naturais quando subtraímos o maior número do menor, ou seja, quando  $a - b$  tal que  $a \geq b$ .

Exemplo:  $200 - 193 = 7$ , onde 200 é o Minuendo, o 193 Subtraendo e 7 a diferença.

Obs.: o minuendo também é conhecido como aditivo e o subtraendo como subtrativo.

#### Multiplicação

É a operação que visa adicionar o primeiro número, denominado multiplicando ou parcela, tantas vezes quantas são as unidades do segundo número, chamado multiplicador.

Exemplo:  $3 \times 5 = 15$ , onde 3 e 5 são os fatores e o 15 produto.

3 vezes 5 é somar o número 3 cinco vezes:

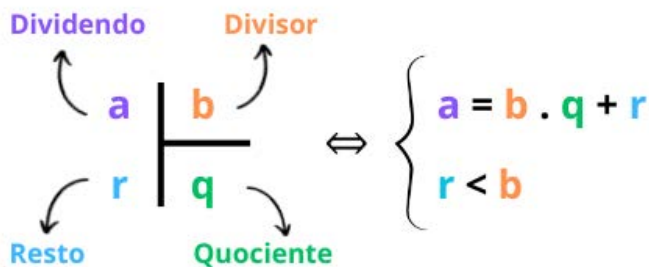
$$3 \times 5 = 3 + 3 + 3 + 3 + 3 = 15.$$

Podemos no lugar do "x" (vezes) utilizar o ponto "." para indicar a multiplicação.

#### Divisão

Dados dois números naturais, às vezes precisamos saber quantas vezes o segundo está contido no primeiro. O primeiro número, que é o maior, é chamado de dividendo, e o outro número, que é menor, é o divisor. O resultado da divisão é chamado de quociente. Se multiplicarmos o divisor pelo quociente e somarmos o resto, obtemos o dividendo.

No conjunto dos números naturais, a divisão não é fechada, pois nem sempre é possível dividir um número natural por outro número natural de forma exata. Quando a divisão não é exata, temos um resto diferente de zero.



Princípios fundamentais da divisão de números naturais:

- Em uma divisão exata de números naturais, o divisor deve ser menor do que o dividendo. Exemplo:  $45 : 9 = 5$
- Em uma divisão exata de números naturais, o dividendo é o produto do divisor pelo quociente. Exemplo:  $45 = 5 \times 9$
- A divisão de um número natural  $n$  por zero não é possível, pois, se admitíssemos que o quociente fosse  $q$ , então poderíamos escrever:  $n \div 0 = q$  e isto significaria que:  $n = 0 \times q = 0$  o que não é correto! Assim, a divisão de  $n$  por 0 não tem sentido ou ainda é dita impossível.

#### Propriedades da Adição e da Multiplicação de Naturais

Para todo  $a, b$  e  $c$  em  $\mathbb{N}$

- **Associativa da adição:**  $(a + b) + c = a + (b + c)$
- **Comutativa da adição:**  $a + b = b + a$
- **Elemento neutro da adição:**  $a + 0 = a$
- **Associativa da multiplicação:**  $(a \cdot b) \cdot c = a \cdot (b \cdot c)$
- **Comutativa da multiplicação:**  $a \cdot b = b \cdot a$
- **Elemento neutro da multiplicação:**  $a \cdot 1 = a$
- **Distributiva da multiplicação relativamente à adição:**  $a \cdot (b + c) = ab + ac$
- **Distributiva da multiplicação relativamente à subtração:**  $a \cdot (b - c) = ab - ac$
- **Fechamento:** tanto a adição como a multiplicação de um número natural por outro número natural, continua como resultado um número natural.

Exemplo 1: Em uma gráfica, a máquina utilizada para imprimir certo tipo de calendário está com defeito, e, após imprimir 5 calendários perfeitos (P), o próximo sai com defeito (D), conforme mostra o esquema. Considerando que, ao se imprimir um lote com 5 000 calendários, os cinco primeiros saíram perfeitos e o sexto saiu com defeito e que essa mesma sequência se manteve durante toda a impressão do lote, é correto dizer que o número de calendários perfeitos desse lote foi

- (A) 3 642.
- (B) 3 828.
- (C) 4 093.
- (D) 4 167.
- (E) 4 256.

Resolução:

Vamos dividir 5000 pela sequência repetida (6):

$$5000 / 6 = 833 + \text{resto } 2.$$

Isto significa que saíram 833. 5 = 4165 calendários perfeitos, mais 2 calendários perfeitos que restaram na conta de divisão.

Assim, são 4167 calendários perfeitos.

Resposta: D.

Exemplo 2: João e Maria disputaram a prefeitura de uma determinada cidade que possui apenas duas zonas eleitorais. Ao final da sua apuração o Tribunal Regional Eleitoral divulgou a seguinte tabela com os resultados da eleição. A quantidade de eleitores desta cidade é:

	1ª Zona Eleitoral	2ª Zona Eleitoral
João	1750	2245
Maria	850	2320
Nulos	150	217
Branços	18	25
Abstenções	183	175

(A) 3995

(B) 7165

(C) 7532

(D) 7575

(E) 7933

Resolução:

Vamos somar a 1ª Zona:  $1750 + 850 + 150 + 18 + 183 = 2951$

2ª Zona:  $2245 + 2320 + 217 + 25 + 175 = 4982$

Somando os dois:  $2951 + 4982 = 7933$

Resposta: E.

Exemplo 3: Uma escola organizou um concurso de redação com a participação de 450 alunos. Cada aluno que participou recebeu um lápis e uma caneta. Sabendo que cada caixa de lápis contém 30 unidades e cada caixa de canetas contém 25 unidades, quantas caixas de lápis e de canetas foram necessárias para atender todos os alunos?

(A) 15 caixas de lápis e 18 caixas de canetas.

(B) 16 caixas de lápis e 18 caixas de canetas.

(C) 15 caixas de lápis e 19 caixas de canetas.

(D) 16 caixas de lápis e 19 caixas de canetas.

(E) 17 caixas de lápis e 19 caixas de canetas.

Resolução:

Número de lápis: 450. Dividindo pelo número de lápis por caixa:  $450 \div 30 = 15$

Número de canetas: 450. Dividindo pelo número de canetas por caixa:  $450 \div 25 = 18$ .

Resposta: A.

# CONHECIMENTOS REGIONAIS DO PIAUÍ

**HISTÓRIA, GEOGRAFIA, CULTURA, ÉTICA, POLÍTICA E ECONOMIA DO ESTADO DO PIAUÍ**

## FORMAÇÃO HISTÓRICA DO PIAUÍ

A formação histórica do Piauí remonta ao período pré-colonial, quando o território era habitado por diversos povos indígenas, com destaque para os das famílias linguísticas Jê e Tupi. Esses grupos viviam da caça, pesca, coleta e agricultura de subsistência, e deixaram vestígios significativos de sua presença, especialmente em sítios arqueológicos localizados no sul do estado, como os encontrados no Parque Nacional da Serra da Capivara, onde se registram pinturas rupestres com milhares de anos.

A ocupação efetiva do território piauiense pelos portugueses ocorreu a partir do século XVII, com o avanço de sertanistas, bandeirantes e criadores de gado vindos principalmente da Capitania de Pernambuco e da Bahia. O Piauí não teve um processo de colonização baseado no ciclo do açúcar, como em outras partes do Nordeste, mas sim no ciclo da pecuária extensiva. A criação de gado se adaptava bem às características do sertão, exigindo grandes extensões de terra e poucos trabalhadores, o que favoreceu a concentração fundiária.

Essa ocupação foi facilitada pela utilização de rotas fluviais, sobretudo o Rio Parnaíba, que permitia o transporte de pessoas, animais e mercadorias. A atividade pecuária era voltada inicialmente para o abastecimento interno das demais capitanias, principalmente o litoral nordestino, e posteriormente se expandiu em direção ao Maranhão e ao Pará. Esse modelo econômico contribuiu para a formação de uma elite agrária local, com grande influência política e social, cujos efeitos se prolongaram por séculos.

Em 1718, o território foi desmembrado oficialmente da Capitania de São José do Maranhão, sendo criada a Capitania de São José do Piauí, com autonomia administrativa própria, chefiada por um Governador nomeado pelo Rei de Portugal. A sede administrativa foi estabelecida na cidade de Oeiras, que se tornou a primeira capital do estado. Oeiras desempenhou papel fundamental na articulação política, religiosa e econômica da região durante o período colonial e parte do Império.

Durante o século XIX, o Piauí participou de importantes movimentos históricos. Em 1822, no contexto da Independência do Brasil, o estado teve um papel de destaque ao aderir à causa independentista contra a resistência portuguesa no Norte. A Batalha do Jenipapo, ocorrida em Campo Maior, tornou-se um marco da participação popular na luta pela independência. Apesar da derrota militar dos piauienses, o episódio consolidou o sentimento de pertencimento nacional e resistência.

Em 1852, a capital foi transferida de Oeiras para Teresina. A nova capital foi planejada e construída para facilitar o acesso e a comunicação com outras regiões, principalmente por meio do Rio Parnaíba. Teresina foi a primeira capital brasileira planejada, antes mesmo de Belo Horizonte e Brasília, e sua fundação marcou um novo momento na organização administrativa e urbana do estado.

Durante o Império e a Primeira República, o Piauí manteve uma estrutura social marcada pelo poder das oligarquias rurais, com a política local sendo controlada por famílias tradicionais. Esse domínio oligárquico perdurou ao longo do século XX, sendo parcialmente rompido apenas com a ampliação da participação política e das políticas públicas no período pós-ditadura militar.

A formação histórica do Piauí está fortemente ligada à ocupação do sertão nordestino, à expansão da pecuária e à resistência das populações locais durante os processos de independência e consolidação do Estado brasileiro. Essa trajetória moldou aspectos fundamentais da estrutura social, econômica e política do estado, com impactos que ainda podem ser observados na organização regional atual.

## ASPECTOS GEOGRÁFICOS DO PIAUÍ

O estado do Piauí localiza-se na Região Nordeste do Brasil e apresenta uma geografia marcada por grande diversidade natural e territorial. É o único estado nordestino com uma faixa de litoral voltada para o Oceano Atlântico que se encontra ao norte do estado, e não ao leste como nos demais. Essa característica confere ao Piauí uma posição geográfica peculiar dentro do território brasileiro.

Com uma área de aproximadamente 251 mil quilômetros quadrados, o Piauí é o terceiro maior estado do Nordeste em extensão territorial, ficando atrás apenas da Bahia e do Maranhão. Faz fronteira com os estados do Ceará, Pernambuco, Bahia, Tocantins e Maranhão. Apesar de ter um litoral relativamente pequeno — com cerca de 66 quilômetros — ele abriga importantes ecossistemas e formações geográficas únicas, como o Delta do Parnaíba, considerado o único delta em mar aberto das Américas.

O relevo do estado é predominantemente composto por planaltos e chapadas, com destaque para a Chapada do Araripe e a Chapada das Mangabeiras, que marcam o limite sul do estado. Essas formações contribuem para o aparecimento de rios e nascentes, além de delimitarem áreas de transição entre diferentes biomas. Em geral, o relevo piauiense apresenta altitudes modestas, mas é variado, com presença de depressões, vales fluviais e áreas de serras isoladas.

No que diz respeito à hidrografia, o principal rio é o Parnaíba, que nasce no sul do estado e corre no sentido sul-norte até desaguar no Oceano Atlântico. O Rio Parnaíba serve como uma fronteira natural entre o Piauí e o Maranhão e é fundamental para o abastecimento de água, irrigação, transporte e geração

de energia, especialmente com a Usina Hidrelétrica de Boa Esperança. Outros rios de importância regional incluem o Rio Poti, que corta a capital Teresina, o Rio Canindé e o Rio Gurguêia.

A vegetação do Piauí varia conforme a localização geográfica. No norte do estado, predominam as matas de cocais, com espécies como o babaçu e a carnaúba, palmeiras que possuem grande importância econômica e cultural. No centro e sul do estado, a caatinga é o bioma dominante, caracterizado por vegetação xerófila adaptada ao clima semiárido. No extremo sudoeste, há áreas de cerrado, especialmente nas regiões de expansão agrícola.

O clima do Piauí é predominantemente tropical semiárido, especialmente no centro-sul do estado, com temperaturas elevadas ao longo do ano e chuvas concentradas em poucos meses. No norte, especialmente na região litorânea e nas proximidades do Delta do Parnaíba, o clima é tropical úmido, com maior índice pluviométrico. As médias de temperatura geralmente ficam entre 26 e 28 graus Celsius, mas em algumas regiões do interior podem ultrapassar os 40 graus durante os períodos mais secos.

Em relação à divisão regional interna, o Instituto Brasileiro de Geografia e Estatística (IBGE) organiza o território piauiense em quatro grandes mesorregiões: Norte Piauiense, Centro-Norte Piauiense, Sudeste Piauiense e Sudoeste Piauiense. Essas áreas reúnem características naturais, sociais e econômicas semelhantes, e são compostas por microrregiões que agrupam os 224 municípios do estado.

Uma das particularidades geográficas do Piauí é a presença de importantes sítios arqueológicos, localizados principalmente na região sudeste, no Parque Nacional da Serra da Capivara. Essa área, reconhecida como Patrimônio Mundial pela Unesco, abriga milhares de pinturas rupestres que indicam a presença humana na região há mais de 10 mil anos, tornando-se um ponto de referência para estudos sobre os primeiros habitantes das Américas.

Além disso, o estado tem investido no aproveitamento de suas características geográficas para desenvolver setores como o turismo ecológico, a agricultura irrigada e a produção de energia solar e eólica. As condições de insolação, relevo e vento em determinadas áreas favorecem a instalação de parques de geração de energia renovável, que vêm crescendo nos últimos anos.

Portanto, os aspectos geográficos do Piauí revelam um estado de contrastes naturais e grande diversidade ambiental, com relevo variado, múltiplos biomas, clima quente e uma hidrografia centrada no rio Parnaíba. Essas características influenciam diretamente o modo de vida da população, as atividades econômicas desenvolvidas e os desafios enfrentados no uso sustentável dos recursos naturais.

### DIVERSIDADE CULTURAL E IDENTIDADE REGIONAL DO PIAUÍ

O Piauí possui uma diversidade cultural rica e enraizada na história de seu povo. Essa diversidade é resultado da fusão de influências indígenas, africanas e europeias que, ao longo dos séculos, formaram uma identidade regional própria, marcada por manifestações artísticas, religiosas, linguísticas, gastronômicas e folclóricas. Essa identidade se expressa tanto nos grandes centros urbanos quanto nas comunidades do interior, preservando

A cultura popular piauiense é fortemente marcada pela religiosidade. As festas religiosas, chamadas de festejos, são eventos importantes no calendário social das cidades e vilarejos. Entre os mais tradicionais está o festejo de Santo Antônio, na cidade de Campo Maior, que atrai milhares de devotos todos os anos. Também são destacados os festejos de São Raimundo Nonato, em sua cidade homônima, e os de Nossa Senhora da Vitória, em Oeiras. Essas celebrações envolvem novenas, missas, procissões, apresentações culturais e feiras populares.

Outra manifestação marcante é a Procissão de Bom Jesus dos Passos, em Oeiras, considerada uma das mais antigas do estado. Ela reúne grande número de fiéis e representa uma mistura de fé, história e patrimônio cultural. Essa forte presença da religiosidade popular revela valores como a solidariedade, a coletividade e a devoção, fundamentais para a construção da identidade piauiense.

No campo das expressões artísticas, o estado mantém vivas tradições como a literatura de cordel, os repentistas e os violeiros, que utilizam a rima e o improviso para narrar fatos do cotidiano, histórias de amor, política e religiosidade. Essas práticas têm grande força no interior do estado, sendo transmitidas oralmente entre gerações. O teatro de bonecos e o reisado também são manifestações que preservam elementos do folclore regional, muitas vezes com críticas sociais e tom humorístico.

A música piauiense reflete uma mistura de gêneros que variam entre o forró, o baião, o samba de coco e o bumba-meu-boi. O cantor e compositor Torquato Neto, natural de Teresina, é uma figura importante da cultura nacional e teve papel relevante no movimento tropicalista dos anos 1960. Sua produção intelectual e artística contribuiu para o reconhecimento da cultura nordestina em todo o país.

Na gastronomia, o Piauí apresenta pratos típicos que revelam o uso de ingredientes locais e modos de preparo tradicionais. Entre os pratos mais conhecidos estão a paçoca de carne de sol com farinha de mandioca, a panelada, o sarapatel, o capote (galinha d'angola) ao molho pardo, o mungunzá salgado e o arroz Maria Isabel, feito com carne de sol e arroz refogado. O uso do milho, da mandioca, do feijão e de carnes secas é comum, refletindo tanto a adaptação às condições do semiárido quanto os hábitos alimentares herdados das culturas indígenas e sertanejas.

O artesanato desempenha um papel fundamental na economia criativa e na preservação da cultura popular do estado. Os artesãos produzem objetos em palha, madeira, barro e couro, com destaque para os trançados com palha de carnaúba e as cerâmicas de Campo Maior e Pedro II. Esta última cidade também é conhecida pela extração e lapidação da opala, pedra preciosa que se tornou um símbolo cultural e econômico do estado.

No que se refere à identidade linguística, o Piauí apresenta particularidades no modo de falar, especialmente no interior. As variações regionais no vocabulário, na entonação e no uso de expressões populares são elementos que reforçam o sentimento de pertencimento e a valorização da linguagem local como patrimônio imaterial.

O estado também tem se destacado no incentivo à preservação do patrimônio histórico e cultural. Museus, centros culturais, festivais e eventos regionais têm contribuído para manter vivas as tradições locais, ao mesmo tempo em que promovem a integração entre a cultura tradicional e a contemporânea. O Museu do Homem Americano, localizado em



# EDUCAÇÃO BRASILEIRA (FUNDAMENTOS E TEMAS PEDAGÓGICOS)

## FUNDAMENTOS: RELAÇÃO EDUCAÇÃO E SOCIEDADE: DIMENSÕES FILOSÓFICA, HISTÓRICO-CULTURAL E PE- DAGÓGICA

A educação, desde os primórdios da civilização, sempre esteve profundamente entrelaçada com a configuração e evolução das sociedades. O modo como educamos e somos educados não apenas reflete os valores, crenças e estruturas de nossa comunidade, mas também molda o curso futuro dessa mesma comunidade. Por meio de uma abordagem multidimensional, é possível entender como a educação e a sociedade se influenciam mutuamente, abrangendo aspectos filosóficos, socioculturais, políticos e pedagógicos.

### 1. Dimensão Filosófica

Desde Platão, que em sua obra “A República” delineava a educação ideal para os guardiões de sua cidade perfeita, até Paulo Freire e sua pedagogia do oprimido, a filosofia da educação tem explorado os propósitos e significados intrínsecos à formação humana. O que significa ser educado? Qual é o papel do indivíduo na sociedade e como a educação pode facilitar ou impedir esse papel? Essas são questões que vão além de práticas e métodos, chegando ao cerne de nossa existência e propósito coletivo. Ao refletir filosoficamente, reconhecemos que a educação não é apenas um processo de transmissão de informações, mas uma jornada de autodescoberta e definição de valores.

### 2. Dimensão Sociocultural

A educação, inegavelmente, opera dentro do tecido da cultura. Seja através da literatura, história ou arte, a educação transmite e, muitas vezes, reforça as normas culturais. Em sociedades multiculturais, a educação torna-se um terreno de negociação entre diferentes culturas, tradições e valores. Contudo, ela também tem o potencial de ser revolucionária. Em momentos históricos, a educação desempenhou um papel crucial na transformação da sociedade, seja por meio do empoderamento das mulheres, da promoção dos direitos civis ou do desafio a regimes opressores.

### 3. Dimensão Política

A política e a educação estão inextricavelmente ligadas. Políticas educacionais, muitas vezes formuladas por agentes distantes da realidade da sala de aula, determinam o currículo, a alocação de recursos e as diretrizes pedagógicas. A educação também é uma ferramenta política. Ela pode ser usada para promover uma agenda, seja ela progressista ou conservadora. No entanto, o seu potencial mais poderoso reside em seu papel

como equalizadora. A educação tem o poder de nivelar o campo de jogo, oferecendo oportunidades para os desfavorecidos e desafiando estruturas de poder estabelecidas.

### 4. Dimensão Pedagógica

No coração da educação estão a sala de aula, o professor e o aluno. A pedagogia, como a ciência da educação, examina como ensinamos e como aprendemos. Em uma sociedade em constante mudança, métodos pedagógicos também devem evoluir. A chegada da era digital, por exemplo, trouxe desafios e oportunidades inéditas. A educação, agora, não está mais confinada aos muros da escola. A aprendizagem pode ocorrer em qualquer lugar, a qualquer momento. Neste contexto, a pedagogia deve se adaptar para atender às necessidades dos alunos do século XXI.

Assim, compreendemos que a educação não é um fenômeno isolado, mas um reflexo e um formador da sociedade. Sua influência é profunda e abrangente, tocando todos os aspectos de nossa vida coletiva. Se quisermos construir sociedades mais justas, igualitárias e progressistas, devemos começar pela forma como educamos nossos cidadãos. Porque, no final, a educação é o espelho no qual a sociedade vê a si mesma e a lente através da qual ela imagina seu futuro.

## DESENVOLVIMENTO HISTÓRICO DAS CONCEPÇÕES PEDAGÓGICAS

O desenvolvimento das concepções pedagógicas ao longo da história é um tema fundamental para compreender como a educação evoluiu e se adaptou às necessidades sociais, culturais e políticas de diferentes épocas. Desde os primórdios da civilização, a educação desempenhou um papel central na formação dos indivíduos e na transmissão de conhecimentos e valores de uma geração para outra. Cada período histórico trouxe consigo novas ideias e abordagens pedagógicas, refletindo as mudanças nas visões de mundo e nas expectativas sociais. Este texto abordará as principais concepções pedagógicas que marcaram a Antiguidade, a Idade Média, o Renascimento, o Iluminismo, até as correntes contemporâneas, destacando suas contribuições e legados para a prática educativa atual.

A importância deste estudo reside na necessidade de entender que a educação não é estática; ao contrário, ela é profundamente influenciada pelo contexto histórico e pelos valores predominantes em cada sociedade. Ao analisar as diferentes concepções pedagógicas, podemos identificar os princípios que ainda orientam a educação moderna e aqueles que foram superados ou transformados ao longo do tempo.

### Pedagogia na Antiguidade: Influências Gregas e Romanas

Na Antiguidade, as concepções pedagógicas estavam intimamente ligadas às necessidades e valores das sociedades grega e romana. Em Atenas, por exemplo, a educação visava à formação do cidadão ideal, capaz de participar ativamente na vida pública. Sócrates, Platão e Aristóteles, três dos maiores filósofos gregos, ofereceram visões distintas sobre a educação, mas todas focadas no desenvolvimento moral e intelectual do indivíduo.

- **Sócrates:** Conhecido por seu método dialético, Sócrates acreditava que o verdadeiro conhecimento vinha de dentro do indivíduo e poderia ser revelado através do questionamento constante. Sua abordagem pedagógica era centrada no diálogo e na reflexão, incentivando os alunos a pensarem por si mesmos, em vez de simplesmente receberem conhecimento de forma passiva.

- **Platão:** Discípulo de Sócrates, Platão elaborou uma visão mais estruturada da educação em sua obra "A República". Ele propôs um sistema educacional dividido em fases, onde os indivíduos eram educados de acordo com suas capacidades inatas. A educação, para Platão, deveria preparar os futuros governantes, os "filósofos-reis", para liderar com sabedoria e justiça.

- **Aristóteles:** Aluno de Platão, Aristóteles trouxe uma visão mais prática e empírica à educação. Para ele, a educação deveria visar o desenvolvimento da virtude e a busca pela felicidade (eudaimonia). Aristóteles também destacou a importância da educação física e moral, além da intelectual.

Em Roma, a educação manteve a influência grega, mas com uma ênfase maior na formação prática e cívica. O objetivo era formar cidadãos que pudessem servir ao Estado, tanto na vida pública quanto na militar. Cícero e Quintiliano foram dois dos principais pensadores romanos que refletiram sobre a educação. Quintiliano, em particular, escreveu "Instituições Oratórias", uma das primeiras obras dedicadas à educação infantil, onde defendeu a importância do ensino personalizado e adaptado ao ritmo de aprendizado de cada criança.

Essas concepções pedagógicas da Antiguidade lançaram as bases para a educação ocidental, influenciando práticas e teorias pedagógicas que perduraram por séculos. A valorização da formação integral do ser humano, do diálogo e do pensamento crítico são legados que continuam a ser reverenciados na educação contemporânea.

### Pedagogia Medieval: A Influência do Cristianismo

A Idade Média foi um período marcado pela predominância da Igreja Católica na vida social e cultural da Europa, o que teve um impacto profundo na educação. A pedagogia medieval estava centrada na transmissão dos ensinamentos cristãos e na formação de clérigos. As escolas monásticas e catedrais eram os principais centros de ensino, e o currículo era baseado no trivium (gramática, retórica e dialética) e no quadrivium (aritmética, geometria, música e astronomia), que compunham as sete artes liberais.

- **Santo Agostinho:** Um dos teólogos mais influentes da época, Santo Agostinho elaborou uma concepção pedagógica

- compreensão das Escrituras e para a salvação da alma. Ele defendia uma pedagogia introspectiva, onde o aprendizado era visto como um processo interno de autoconhecimento e de aproximação com Deus. Em sua obra "Confissões", Agostinho refletiu sobre sua própria experiência educativa, criticando o ensino retórico e mecânico de sua juventude e propondo uma educação voltada para a verdade e o amor a Deus.

- **São Tomás de Aquino:** Outro grande pensador medieval, São Tomás de Aquino, integrou a filosofia aristotélica à teologia cristã, oferecendo uma visão equilibrada entre fé e razão. Para ele, a educação deveria desenvolver tanto a razão quanto a fé, pois ambas eram vistas como caminhos complementares para o entendimento da verdade divina. Sua obra "Suma Teológica" influenciou profundamente a pedagogia escolástica, que dominou as universidades medievais.

Durante a Idade Média, a educação era, em grande parte, privilégio da elite e do clero. No entanto, a fundação das primeiras universidades na Europa, como Bolonha, Paris e Oxford, marcou o início de uma expansão do acesso ao conhecimento, embora ainda limitado. Essas instituições surgiram como centros de aprendizado avançado, onde o trivium e o quadrivium serviam como base para estudos mais especializados em teologia, direito e medicina.

A pedagogia medieval, apesar de fortemente influenciada pela religião, contribuiu para a preservação e transmissão do conhecimento clássico e para a formação intelectual que prepararia o terreno para o Renascimento. O foco na formação moral e religiosa, característico dessa época, é um legado que ainda pode ser observado em várias instituições educativas ao redor do mundo.

### 4. Renascimento e a Pedagogia Humanista

O Renascimento foi um período de redescoberta das culturas clássicas greco-romanas e de valorização do potencial humano, marcando uma ruptura significativa com a pedagogia medieval. A pedagogia humanista, que emergiu nesse contexto, colocou o ser humano no centro do processo educativo, promovendo uma educação que buscava o desenvolvimento integral do indivíduo, em termos intelectuais, morais e estéticos.

- **Erasmus de Roterdã:** Um dos principais expoentes do humanismo, Erasmo de Roterdã, criticou o ensino escolástico e defendeu uma educação mais voltada para o desenvolvimento do espírito crítico e da moralidade. Em suas obras, como "Elogio da Loucura", Erasmo destacou a importância da leitura dos clássicos e da educação como meio para alcançar a virtude. Ele acreditava que a educação deveria ser acessível a todos e promover a paz e a compreensão entre os povos.

- **Michel de Montaigne:** Outro pensador influente do Renascimento, Montaigne, em seus "Ensaio", refletiu sobre a natureza humana e a importância da educação na formação de indivíduos sábios e equilibrados. Ele criticava a memorização mecânica e defendia uma educação que incentivasse a reflexão, a dúvida e a experiência pessoal. Para Montaigne, a educação deveria preparar o indivíduo para a vida prática, ensinando-o a pensar por si mesmo e a

# CONHECIMENTOS ESPECÍFICOS

## A ARTE NA EDUCAÇÃO PARA TODOS – LDB/PCN/RCB

### A PRESENÇA DA ARTE NA LDB

A Lei de Diretrizes e Bases da Educação Nacional (LDB), instituída pela Lei nº 9.394/1996, é o principal marco legal que estabelece os princípios, objetivos e organização da educação no Brasil. Entre os diversos componentes curriculares, a LDB reconhece a arte como parte essencial da formação do estudante, valorizando-a não apenas como expressão cultural, mas como instrumento de desenvolvimento integral do ser humano.

A arte é oficialmente incluída na educação básica como componente obrigatório, a partir do artigo 26 da LDB. O parágrafo segundo desse artigo afirma:

“O ensino da arte, especialmente em suas expressões regionais, constituirá componente obrigatório da educação básica.”

Esse trecho já aponta para dois aspectos centrais do ensino de arte na legislação: a obrigatoriedade e o reconhecimento da diversidade cultural do país.

#### ► A obrigatoriedade do ensino de arte

Ao estabelecer a obrigatoriedade da arte na educação básica, a LDB garante que todos os estudantes, desde os anos iniciais até o ensino médio, tenham acesso a experiências artísticas. Isso representa um avanço histórico, pois reconhece a importância do ensino artístico no processo educativo, conferindo-lhe o mesmo grau de importância de outras áreas do conhecimento, como matemática e ciências.

Essa obrigatoriedade está relacionada à visão de que a arte contribui significativamente para o desenvolvimento de competências cognitivas, emocionais, motoras e sociais. Ao criar, interpretar e refletir sobre diferentes manifestações artísticas, o estudante amplia sua capacidade de percepção, expressão e construção de sentido sobre o mundo em que vive.

#### ► Valorização das expressões regionais

Outro ponto importante destacado pela LDB é a valorização das expressões culturais regionais. O Brasil é um país de grande diversidade cultural, com manifestações artísticas distintas em cada região. Ao recomendar ênfase nas expressões regionais, a lei orienta que o ensino de arte deve dialogar com o contexto cultural dos alunos, tornando-se mais significativo e próximo da realidade vivida por eles.

Isso também se articula com o princípio do respeito à

pluralidade cultural, previsto em vários documentos educacionais, e reforça o papel da escola como espaço de valorização da identidade, da história e da cultura local.

#### ► A evolução do conceito de arte na LDB

Desde sua promulgação em 1996, a LDB passou por alterações importantes no que se refere à área de arte. Em 2016, a Lei nº 13.278 alterou o parágrafo segundo do artigo 26, ampliando a abordagem do ensino de arte para garantir a presença de diferentes linguagens artísticas. A redação passou a ser:

“O ensino da arte, especialmente em suas expressões regionais, constituirá componente obrigatório da educação básica, sendo garantida, nos diversos níveis de ensino, a presença dos conteúdos relativos às artes visuais, à dança, à música e ao teatro.”

Essa mudança representou um avanço significativo, pois reconheceu a arte como uma área multifacetada, composta por diversas linguagens, cada uma com seus métodos, formas de expressão e contribuições específicas para o desenvolvimento do estudante.

#### ► A arte como parte da formação integral

A LDB orienta uma educação voltada para a formação integral do estudante. Nesse contexto, a arte não é apenas um “acessório” do currículo, mas parte ativa e necessária para que o sujeito se desenvolva plenamente — de forma sensível, crítica, criativa e ética.

A presença da arte contribui para a formação de indivíduos mais conscientes de si mesmos, de seu entorno e de suas possibilidades de atuação no mundo. Ao trabalhar com arte, o aluno é estimulado a refletir sobre sua cultura, suas emoções, os diferentes modos de ver e representar a realidade, além de aprender a dialogar com o outro por meio da linguagem simbólica.

### A ABORDAGEM DA ARTE NOS PARÂMETROS CURRICULARES NACIONAIS (PCN)

Os Parâmetros Curriculares Nacionais (PCN), elaborados pelo Ministério da Educação entre 1997 e 1999, são documentos de orientação pedagógica que visam nortear os currículos da educação básica no Brasil. Eles não são obrigatórios, mas oferecem diretrizes valiosas para que as redes de ensino e escolas elaborem seus próprios currículos, respeitando as especificidades regionais e locais.

No caso da área de arte, os PCN marcam uma virada importante ao proporem uma concepção ampla, crítica e plural do ensino artístico. A disciplina deixa de ser vista como mera atividade recreativa ou ilustrativa e passa a ocupar um espaço de destaque na formação integral dos estudantes.

► **A arte como linguagem e forma de conhecimento**

Uma das contribuições centrais dos PCN para o ensino de arte é o reconhecimento da arte como linguagem e como forma de conhecimento. A linguagem artística é tratada como meio legítimo de expressão, comunicação e reflexão sobre o mundo. Isso significa que o aluno aprende não apenas sobre arte, mas também com e por meio da arte, desenvolvendo a sensibilidade, a criatividade, a imaginação e a capacidade de análise crítica.

Nesse contexto, a arte deixa de ser apenas uma prática técnica ou decorativa e passa a ser entendida como uma maneira de compreender a si mesmo e o mundo, com base em experiências sensoriais, simbólicas e culturais.

► **As quatro linguagens artísticas: artes visuais, música, dança e teatro**

Os PCN também valorizam a diversidade de manifestações artísticas. Eles propõem que o ensino de arte na escola contemple as quatro principais linguagens artísticas:

- **Artes visuais:** desenho, pintura, escultura, fotografia, gravura, vídeo, entre outras.
- **Música:** escuta, execução, composição, análise e apreciação musical.
- **Dança:** movimento, expressão corporal, coreografia, cultura popular.
- **Teatro:** jogos dramáticos, improvisação, encenação, análise de obras teatrais.

A proposta é que os alunos tenham contato com essas diferentes linguagens ao longo da educação básica, respeitando as condições da escola e o planejamento pedagógico.

► **Eixos do trabalho pedagógico: fazer, apreciar e contextualizar**

Outro ponto inovador dos PCN é a organização do ensino de arte em torno de três eixos principais:

- **Fazer artístico:** envolve a prática da criação nas diversas linguagens, valorizando a experimentação e a expressão pessoal do estudante.
- **Apreciação estética:** refere-se à capacidade de observar, analisar e refletir sobre obras de arte e manifestações culturais, desenvolvendo o gosto estético e o pensamento crítico.
- **Contextualização histórica e cultural:** busca situar a arte em seus contextos de produção, reconhecendo sua relação com a história, a cultura e a sociedade.

Esses três eixos são interdependentes e contribuem para uma abordagem mais completa e significativa da arte, em que o aluno não apenas produz, mas também compreende e valoriza a arte em suas múltiplas dimensões.

► **Arte e interdisciplinaridade**

Os PCN destacam ainda o potencial interdisciplinar da arte. A linguagem artística dialoga naturalmente com outras áreas do conhecimento, como história, geografia, língua portuguesa e ciências humanas em geral. Essa característica torna o ensino de arte uma oportunidade valiosa para integrar saberes e ampliar as formas de compreensão do mundo.

Por exemplo, ao trabalhar com a música popular brasileira, é possível discutir aspectos sociais e históricos do país; ao explorar o teatro, podem-se abordar questões de identidade, cidadania e diversidade cultural.

► **A arte como construção de identidade e cidadania**

Além dos aspectos técnicos e estéticos, os PCN defendem que a arte contribui para a formação da identidade dos alunos e para o exercício da cidadania crítica e ativa. Ao entrar em contato com diferentes culturas e formas de expressão, os estudantes aprendem a valorizar a diversidade, a respeitar o outro e a se expressar de maneira autêntica e consciente.

O ensino de arte, nesse sentido, deve promover a inclusão e a valorização de todas as culturas, especialmente aquelas que historicamente foram marginalizadas, como as culturas indígenas, africanas e populares brasileiras.

**A IMPORTÂNCIA DA ARTE NA REFERÊNCIA CURRICULAR BRASILEIRA (RCB)**

A Referência Curricular Brasileira (RCB) é um conjunto de orientações e fundamentos que busca garantir, de forma articulada e nacional, a qualidade da educação oferecida nas escolas públicas e privadas do país. Quando falamos em arte dentro da RCB, nos referimos ao entendimento de que o ensino artístico é parte fundamental da formação humana e que deve estar presente em toda a trajetória escolar do estudante. Isso significa reconhecer a arte como conhecimento, linguagem e direito de todos.

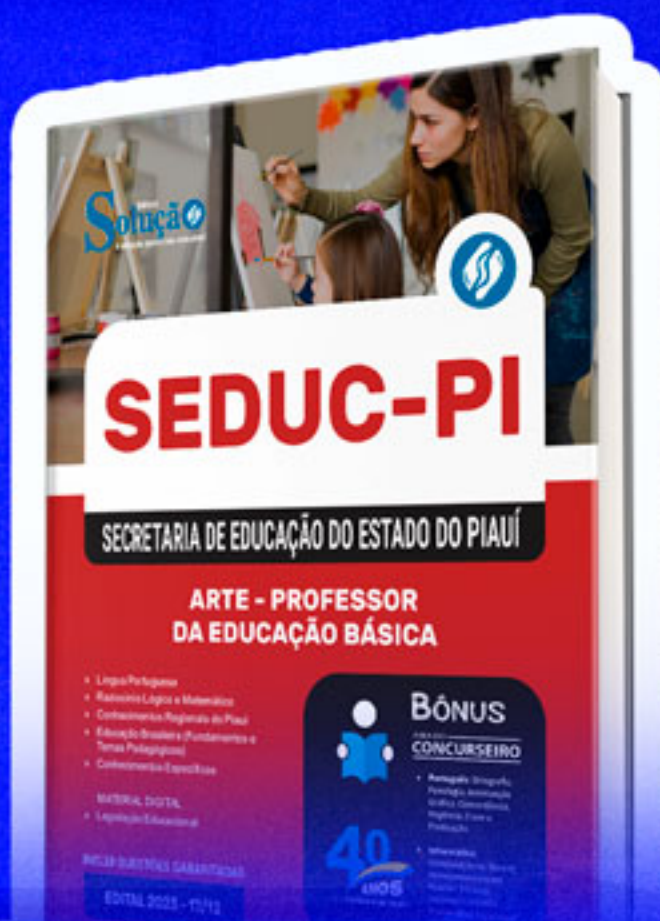
A presença da arte na RCB reafirma o compromisso com uma educação que respeita a diversidade cultural, valoriza a expressão individual e coletiva e contribui para o desenvolvimento sensível, criativo e crítico dos estudantes. Vamos explorar as principais ideias que orientam o lugar da arte dentro dessa proposta de currículo comum.

► **A arte como campo do conhecimento**

Na RCB, a arte é tratada como uma área do conhecimento com conteúdos, objetivos e métodos próprios. Isso significa que ela deve ser planejada e conduzida de forma sistemática e contínua ao longo da educação básica, e não como uma atividade isolada ou esporádica. O estudante deve ter contato frequente com diferentes formas de arte, compreendendo-as como meios legítimos de produzir conhecimento sobre o mundo, sobre si mesmo e sobre o outro.

Esse entendimento rompe com a ideia de que a arte serve apenas como passatempo ou momento de descontração. Na verdade, ao criar, interpretar e analisar produções artísticas, os alunos desenvolvem habilidades fundamentais, como percepção, imaginação, empatia, expressão e reflexão crítica.





# GOSTOU DESSE MATERIAL?

**Então não pare por aqui:** a versão **COMPLETA** vai te deixar ainda mais perto da sua aprovação e da tão sonhada estabilidade. Aproveite o **DESCONTO EXCLUSIVO** que liberamos para Você!

**EU QUERO DESCONTO!**