



SEDUC-PI

SECRETARIA DE EDUCAÇÃO DO ESTADO DO PIAUÍ

INGLÊS - PROFESSOR DA EDUCAÇÃO BÁSICA

- ▶ Língua Portuguesa
- ▶ Raciocínio Lógico e Matemático
- ▶ Conhecimentos Regionais do Piauí
- ▶ Educação Brasileira (Fundamentos e Temas Pedagógicos)
- ▶ Conhecimentos Específicos

MATERIAL DIGITAL

- ▶ Legislação Educacional

INCLUI QUESTÕES GABARITADAS

EDITAL 2025 - 17/12



40
ANOS
A SOLUÇÃO PARA O SEU CONCURSO

BÔNUS

ÁREA DO CONCURSEIRO

- **Português:** Ortografia, Fonologia, Acentuação Gráfica, Concordância, Regência, Crase e Pontuação.
- **Informática:** Computação na Nuvem, Armazenamento em Nuvem, Intranet, Internet, Conceitos, Protocolos e Segurança da informação.



AVISO IMPORTANTE:



Este é um Material de Demonstração

Este arquivo é apenas uma amostra do conteúdo completo da Apostila.

Aqui você encontrará algumas páginas selecionadas para que possa conhecer a qualidade, estrutura e metodologia do nosso material. No entanto, **esta não é a apostila completa.**

POR QUE INVESTIR NA APOSTILA COMPLETA?

- ✖ Conteúdo totalmente alinhado ao edital
- ✖ Teoria clara, objetiva e sempre atualizada
- ✖ Questões gabaritadas
- ✖ Diferentes práticas que otimizam seus estudos

Ter o material certo em mãos transforma sua preparação e aproxima você da **APROVAÇÃO.**

Garanta agora o acesso completo e aumente suas chances de aprovação:
<https://www.editorasolucao.com.br/>



SEDUC-PI

SECRETARIA DE EDUCAÇÃO DO ESTADO DO
PIAUÍ

Inglês- Professor da
Educação Básica

EDITAL 2025 - 17/12

CÓD: SL-100DZ-25
7908433288282

Língua Portuguesa

1. Compreensão e interpretação de textos de gêneros variados	9
2. Reconhecimento de tipos e gêneros textuais	12
3. Domínio da ortografia oficial	18
4. Domínio dos mecanismos de coesão textual.....	20
5. Emprego de elementos de referência, substituição e repetição, de conectores e de outros elementos de sequenciação textual.....	25
6. Emprego de tempos e modos verbais	26
7. Domínio da estrutura morfosintática do período; Emprego das classes de palavras.....	28
8. Relações de coordenação entre orações e entre termos da oração; Relações de subordinação entre orações e entre termos da oração.....	33
9. Emprego dos sinais de pontuação	37
10. Concordância verbal e nominal	42
11. Regência verbal e nominal.....	44
12. Emprego do sinal indicativo de crase.....	47
13. Colocação dos pronomes átonos	49
14. Reescrita de frases e parágrafos do texto	50
15. Significação das palavras.....	51
16. Substituição de palavras ou de trechos de texto	52
17. Reorganização da estrutura de orações e de períodos do texto.....	53
18. Reescrita de textos de diferentes gêneros e níveis de formalidade.....	56

Raciocínio Lógico e Matemático

1. Conjuntos numéricos: números inteiros, racionais e reais	69
2. Sistema legal de medidas.....	82
3. Razões e proporções.....	86
4. Divisão proporcional	87
5. Regras de três simples e compostas	90
6. Porcentagens	91
7. Equações e inequações de 1º e de 2º grau	92
8. Sistemas lineares	96
9. Funções e gráficos.....	98
10. Princípios de contagem.....	105
11. Progressões aritméticas e geométricas	108
12. Compreensão de estruturas lógicas. Lógica sentencial (ou proposicional). Proposições simples e compostas. Tabelas-verdade. Equivalências. Leis de De Morgan.....	111
13. Lógica de argumentação: analogias, inferências, deduções e conclusões.....	117
14. Diagramas lógicos	120
15. Lógica de primeira ordem	122
16. Probabilidade.....	124
17. Operações com conjuntos	126

1. Raciocínio lógico envolvendo problemas aritméticos, geométricos e matriciais.....	129
--	-----

Conhecimentos Regionais do Piauí

1. História, Geografia, Cultura, Ética, Política e Economia do Estado do Piauí	137
--	-----

Educação Brasileira (Fundamentos e Temas Pedagógicos)

1. FUNDAMENTOS: Relação educação e sociedade: dimensões filosófica, histórico-cultural e pedagógica	143
2. Desenvolvimento histórico das concepções pedagógicas	143
3. TEMAS PEDAGÓGICOS: Planejamento e organização do trabalho pedagógico. Processo de planejamento. Concepção, importância, dimensões e níveis	146
4. Planejamento participativo. Concepção, construção, acompanhamento e avaliação	146
5. Planejamento escolar. Planos da escola, do ensino e da aula	147
6. Currículo do proposto à prática	151
7. Tecnologias da Informação e comunicação na educação	154
8. Educação a distância	157
9. Educação para a diversidade, cidadania e educação em e para os direitos humanos	159
10. Educação integral.....	160
11. Educação do campo	161
12. Educação ambiental.....	166
13. Fundamentos legais da Educação especial/inclusiva e o papel do professor	167
14. Educação/sociedade e prática escolar	174
15. Tendências pedagógicas na prática escolar	174
16. Didática e prática histórico-cultural	176
17. Didática na formação do professor	178
18. Aspectos pedagógicos e sociais da prática educativa, segundo as tendências pedagógicas	180
19. Coordenação Pedagógica como espaço de formação continuada.....	181
20. Processo ensino aprendizagem.....	182
21. Relação professor/aluno; Compromisso social e ético do professor	185
22. Componentes do processo de ensino. Objetivos; conteúdos; métodos; estratégias pedagógicas e meios	186
23. Interdisciplinaridade e transdisciplinaridade do conhecimento	187
24. Avaliação escolar e suas implicações pedagógicas	189
25. Papel político pedagógico e organicidade do ensinar, aprender e pesquisar	190
26. Função histórico-cultural da escola	191
27. Escola. Comunidade escolar e contextos institucional e sociocultural	191
28. Projeto político-pedagógico da escola. Concepção, princípios e eixos norteadores	192
29. Políticas Públicas para a Educação Básica	194
30. Gestão Democrática.....	195
31. Diretrizes Curriculares Nacionais	199
32. Plano Nacional de Educação em Direitos Humanos	200

Conhecimentos Específicos

Inglês - Professor da Educação Básica

1. Leitura e compreensão de textos em língua inglesa de diversos gêneros textuais	205
2. Tendências pedagógicas do ensino de língua inglesa: abordagem da linguagem sob novos enfoques.....	207
3. Uso e domínio das estratégias de leitura: skimming, scanning, prediction: compreensão geral do texto; reconhecimento de informações específicas; inferência e predição; palavras cognatas e falsos cognatos, entre outros.....	208
4. Estudo do léxico.....	212
5. Aspectos linguísticos e gramaticais; classes de palavras; análise sintática; colocações.....	216
6. Relações entre língua, cultura e sociedade.....	219
7. Tratamento da produção escrita como processo (planejamento/produção/ revisão/correção e reescrita); comportamento leitor; comportamento escritor	220
8. Avaliação no ensino e na aprendizagem da língua inglesa na educação básica	224
9. Aspectos da Base Nacional Comum Curricular (BNCC) para o componente curricular de língua inglesa.....	227

Material Digital

Legislação Educacional

1. Constituição Federal de 1988 (do art. 205 ao art. 214)	3
2. Lei de Diretrizes e Bases da Educação (Lei federal nº 9.394/1996 e suas alterações)	6
3. Estatuto da Criança e do Adolescente (Lei federal nº 8.069/1990 e suas alterações)	26
4. Lei Brasileira de Inclusão da Pessoa com Deficiência (Lei federal nº 13.146/2015 e suas alterações)	65
5. Diretrizes Curriculares Nacionais para o Ensino Fundamental de 9 Anos (Resolução CNE/CEB nº 07/2010).....	84
6. Diretrizes Curriculares Nacionais para o Ensino Médio (Resolução CNE/CEB nº 03/2018)	92
7. Diretrizes operacionais para a educação de jovens e adultos nos aspectos relativos ao seu alinhamento à Política Nacional de Alfabetização (PNA) e à Base Nacional Comum Curricular (BNCC)	100
8. Lei nº 13.415/2017 (Reforma do Ensino Médio)	104

Atenção

▪ Para estudar o Material Digital acesse sua “Área do Aluno” em nosso site ou faça o resgate do material seguindo os passos da página 2.

<https://www.editorasolucao.com.br/customer/account/login/>

LÍNGUA PORTUGUESA

COMPREENSÃO E INTERPRETAÇÃO DE TEXTOS DE GÊNEROS VARIADOS

DIFERENÇA ENTRE COMPREENSÃO E INTERPRETAÇÃO

A compreensão e a interpretação de textos são habilidades interligadas, mas que apresentam diferenças claras e que devem ser reconhecidas para uma leitura eficaz, principalmente em contextos de provas e concursos públicos.

Compreensão refere-se à habilidade de entender o que o texto comunica de forma explícita. É a identificação do conteúdo que o autor apresenta de maneira direta, sem exigir do leitor um esforço de interpretação mais aprofundado. Ao compreender um texto, o leitor se concentra no significado das palavras, frases e parágrafos, buscando captar o sentido literal e objetivo daquilo que está sendo dito. Ou seja, a compreensão é o processo de absorver as informações que estão na superfície do texto, sem precisar buscar significados ocultos ou inferências.

Exemplo de compreensão:

Se o texto afirma: “Jorge era infeliz quando fumava”, a compreensão dessa frase nos leva a concluir apenas o que está claramente dito: Jorge, em determinado período de sua vida em que fumava, era uma pessoa infeliz.

Por outro lado, a **interpretação** envolve a leitura das entrelinhas, a busca por sentidos implícitos e o esforço para compreender o que não está diretamente expresso no texto. Essa habilidade requer do leitor uma análise mais profunda, considerando fatores como contexto, intenções do autor, experiências pessoais e conhecimentos prévios. A interpretação é a construção de significados que vão além das palavras literais, e isso pode envolver deduzir informações não explícitas, perceber ironias, analogias ou entender o subtexto de uma mensagem.

Exemplo de interpretação:

Voltando à frase “Jorge era infeliz quando fumava”, a interpretação permite deduzir que Jorge provavelmente parou de fumar e, com isso, encontrou a felicidade. Essa conclusão não está diretamente expressa, mas é sugerida pelo contexto e pelas implicações da frase.

Em resumo, a compreensão é o entendimento do que está no texto, enquanto a interpretação é a habilidade de extrair do texto o que ele não diz diretamente, mas sugere. Enquanto a compreensão requer uma leitura atenta e literal, a interpretação exige uma leitura crítica e analítica, na qual o leitor deve conectar ideias, fazer inferências e até questionar as intenções do autor.

Ter consciência dessas diferenças é fundamental para o sucesso em provas que avaliam a capacidade de lidar com textos, pois, muitas vezes, as questões irão exigir que o candidato saiba

identificar informações explícitas e, em outras ocasiões, que ele demonstre a capacidade de interpretar significados mais profundos e complexos.

TIPOS DE LINGUAGEM

Para uma interpretação de textos eficaz, é fundamental entender os diferentes tipos de linguagem que podem ser empregados em um texto. Conhecer essas formas de expressão ajuda a identificar nuances e significados, o que torna a leitura e a interpretação mais precisas. Há três principais tipos de linguagem que costumam ser abordados nos estudos de Língua Portuguesa: a linguagem verbal, a linguagem não-verbal e a linguagem mista (ou híbrida).

► Linguagem Verbal

A linguagem verbal é aquela que utiliza as palavras como principal meio de comunicação. Pode ser apresentada de forma escrita ou oral, e é a mais comum nas interações humanas. É por meio da linguagem verbal que expressamos ideias, emoções, pensamentos e informações.

Exemplos:

- Um texto de livro, um artigo de jornal ou uma conversa entre duas pessoas são exemplos de linguagem verbal.
- Quando um autor escreve um poema, um romance ou uma carta, ele está utilizando a linguagem verbal para transmitir sua mensagem.

Na interpretação de textos, a linguagem verbal é a que oferece o conteúdo explícito para compreensão e análise. Portanto, ao se deparar com um texto em uma prova, é a partir da linguagem verbal que se começa o processo de interpretação, analisando as palavras, as estruturas frasais e a coesão do discurso.

► Linguagem Não-Verbal

A linguagem não-verbal é aquela que se comunica sem o uso de palavras. Ela faz uso de elementos visuais, como imagens, cores, símbolos, gestos, expressões faciais e sinais, para transmitir mensagens e informações. Esse tipo de linguagem é extremamente importante em nosso cotidiano, já que muitas vezes as imagens ou os gestos conseguem expressar significados que palavras não conseguem capturar com a mesma eficiência.

Exemplos:

- Uma placa de trânsito que indica “pare” por meio de uma cor vermelha e um formato específico.
- As expressões faciais e gestos durante uma conversa ou em um filme.

- Uma pintura, um logotipo ou uma fotografia que transmitem sentimentos, ideias ou informações sem o uso de palavras.

No contexto de interpretação, a linguagem não-verbal exige do leitor uma capacidade de decodificar mensagens que não estão escritas. Por exemplo, em uma prova que apresenta uma charge ou uma propaganda, será necessário interpretar os elementos visuais para compreender a mensagem que o autor deseja transmitir.

► Linguagem Mista (ou Híbrida)

A linguagem mista é a combinação da linguagem verbal e da linguagem não-verbal, ou seja, utiliza tanto palavras quanto imagens para se comunicar. Esse tipo de linguagem é amplamente utilizado em nosso dia a dia, pois permite a transmissão de mensagens de forma mais completa, já que se vale das características de ambas as linguagens.

Exemplos:

- Histórias em quadrinhos, que utilizam desenhos (linguagem não-verbal) e balões de fala (linguagem verbal) para narrar a história.
- Cartazes publicitários que unem imagens e slogans para atrair a atenção e transmitir uma mensagem ao público.
- As apresentações de slides que combinam texto e imagens para tornar a explicação mais clara e interessante.

A linguagem mista exige do leitor uma capacidade de integrar informações provenientes de diferentes fontes para construir o sentido global da mensagem. Em uma prova, por exemplo, é comum encontrar questões que apresentam textos e imagens juntos, exigindo que o candidato compreenda a interação entre a linguagem verbal e não-verbal para interpretar corretamente o conteúdo.

INTERTEXTUALIDADE

A intertextualidade é um conceito fundamental para quem deseja compreender e interpretar textos de maneira aprofundada. Trata-se do diálogo que um texto estabelece com outros textos, ou seja, a intertextualidade ocorre quando um texto faz referência, de maneira explícita ou implícita, a outro texto já existente. Esse fenômeno é comum na literatura, na publicidade, no jornalismo e em diversos outros tipos de comunicação.

► Definição de Intertextualidade

Intertextualidade é o processo pelo qual um texto se relaciona com outro, estabelecendo uma rede de significados que enriquece a interpretação. Ao fazer referência a outro texto, o autor cria um elo que pode servir para reforçar ideias, criticar, ironizar ou até prestar uma homenagem. Essa relação entre textos pode ocorrer de várias formas e em diferentes graus de intensidade, dependendo de como o autor escolhe incorporar ou dialogar com o texto de origem.

O conceito de intertextualidade sugere que nenhum texto é completamente original, pois todos se alimentam de outros textos e discursos que já existem, criando um jogo de influências,

inspirações e referências. Portanto, a compreensão de um texto muitas vezes se amplia quando reconhecemos as conexões intertextuais que ele estabelece.

► Tipos de Intertextualidade

A intertextualidade pode ocorrer de diferentes formas. Aqui estão os principais tipos que você deve conhecer:

▪ **Citação:** É a forma mais explícita de intertextualidade. Ocorre quando um autor incorpora, de forma literal, uma passagem de outro texto em sua obra, geralmente colocando a citação entre aspas ou destacando-a de alguma maneira.

▪ **Exemplo:** Em um artigo científico, ao citar um trecho de uma obra de um pesquisador renomado, o autor está utilizando a intertextualidade por meio da citação.

▪ **Paráfrase:** Trata-se da reescritura de um texto ou trecho de forma diferente, utilizando outras palavras, mas mantendo o mesmo conteúdo ou ideia central do original. A paráfrase respeita o sentido do texto base, mas o reinterpreta de forma nova.

▪ **Exemplo:** Um estudante que lê um poema de Carlos Drummond de Andrade e reescreve os versos com suas próprias palavras está fazendo uma paráfrase do texto original.

▪ **Paródia:** Nesse tipo de intertextualidade, o autor faz uso de um texto conhecido para criar um novo texto, mas com o objetivo de provocar humor, crítica ou ironia. A paródia modifica o texto original, subvertendo seu sentido ou adaptando-o a uma nova realidade.

▪ **Exemplo:** Uma música popular que é reescrita com uma nova letra para criticar um evento político recente é um caso de paródia.

▪ **Alusão:** A alusão é uma referência indireta a outro texto ou obra. Não é citada diretamente, mas há indícios claros que levam o leitor a perceber a relação com o texto original.

▪ **Exemplo:** Ao dizer que “este é o doce momento da maçã”, um texto faz alusão à narrativa bíblica de Adão e Eva, sem mencionar explicitamente a história.

▪ **Pastiche:** É um tipo de intertextualidade que imita o estilo ou a forma de outro autor ou obra, mas sem a intenção crítica ou irônica que caracteriza a paródia. Pode ser uma homenagem ou uma maneira de incorporar elementos de uma obra anterior em um novo contexto.

▪ **Exemplo:** Um romance que adota o estilo narrativo de um clássico literário como “Dom Quixote” ou “A Divina Comédia” para contar uma história contemporânea.

► A Função da Intertextualidade

A intertextualidade enriquece a leitura, pois permite que o leitor estabeleça conexões e compreenda melhor as intenções do autor. Ao perceber a referência a outro texto, o leitor amplia seu entendimento e aprecia o novo sentido que surge dessa relação. Além disso, a intertextualidade contribui para criar

RACIOCÍNIO LÓGICO E MATEMÁTICO

CONJUNTOS NUMÉRICOS: NÚMEROS INTEIROS, RACIONAIS E REAIS

O agrupamento de termos ou elementos que associam características semelhantes é denominado conjunto. Quando aplicamos essa ideia à matemática, se os elementos com características semelhantes são números, referimo-nos a esses agrupamentos como conjuntos numéricos.

Em geral, os conjuntos numéricos podem ser representados graficamente ou de maneira extensiva, sendo esta última a forma mais comum ao lidar com operações matemáticas. Na representação extensiva, os números são listados entre chaves $\{\}$. Caso o conjunto seja infinito, ou seja, contenha uma quantidade incontável de números, utilizamos reticências após listar alguns exemplos.

Exemplo: $\mathbb{N} = \{0, 1, 2, 3, 4, \dots\}$.

Existem cinco conjuntos considerados essenciais, pois são os mais utilizados em problemas e questões durante o estudo da Matemática. Esses conjuntos são os Naturais, Inteiros, Racionais, Irracionais e Reais.

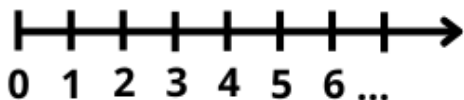
CONJUNTO DOS NÚMEROS NATURAIS (\mathbb{N})

O conjunto dos números naturais é simbolizado pela letra N e compreende os números utilizados para contar e ordenar. Esse conjunto inclui o zero e todos os números positivos, formando uma sequência infinita.

Em termos matemáticos, os números naturais podem ser definidos como $\mathbb{N} = \{0, 1, 2, 3, 4, 5, 6, \dots\}$

O conjunto dos números naturais pode ser dividido em subconjuntos:

- $\mathbb{N}^* = \{1, 2, 3, 4, \dots\}$ ou $\mathbb{N}^* = \mathbb{N} - \{0\}$: conjunto dos números naturais não nulos, ou sem o zero.
- $\mathbb{N}_p = \{0, 2, 4, 6, \dots\}$, em que $n \in \mathbb{N}$: conjunto dos números naturais pares.
- $\mathbb{N}_i = \{1, 3, 5, 7, \dots\}$, em que $n \in \mathbb{N}$: conjunto dos números naturais ímpares.
- $\mathbb{P} = \{2, 3, 5, 7, \dots\}$: conjunto dos números naturais primos.



► Operações com Números Naturais

Praticamente, toda a Matemática é edificada sobre essas duas operações fundamentais: adição e multiplicação.

Adição

A primeira operação essencial da Aritmética tem como objetivo reunir em um único número todas as unidades de dois ou mais números.

Exemplo: $6 + 4 = 10$, onde 6 e 4 são as parcelas e 10 é a soma ou o total.

Subtração

É utilizada quando precisamos retirar uma quantidade de outra; é a operação inversa da adição. A subtração é válida apenas nos números naturais quando subtraímos o maior número do menor, ou seja, quando $a - b$ tal que $a \geq b$.

Exemplo: $200 - 193 = 7$, onde 200 é o Minuendo, o 193 Subtraendo e 7 a diferença.

Obs.: o minuendo também é conhecido como aditivo e o subtraendo como subtrativo.

Multiplicação

É a operação que visa adicionar o primeiro número, denominado multiplicando ou parcela, tantas vezes quantas são as unidades do segundo número, chamado multiplicador.

Exemplo: $3 \times 5 = 15$, onde 3 e 5 são os fatores e o 15 produto.

3 vezes 5 é somar o número 3 cinco vezes:

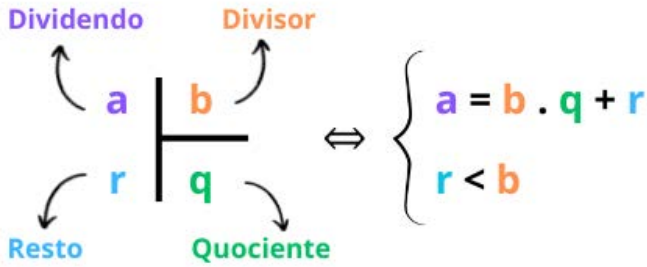
$$3 \times 5 = 3 + 3 + 3 + 3 + 3 = 15.$$

Podemos no lugar do "x" (vezes) utilizar o ponto "." para indicar a multiplicação.

Divisão

Dados dois números naturais, às vezes precisamos saber quantas vezes o segundo está contido no primeiro. O primeiro número, que é o maior, é chamado de dividendo, e o outro número, que é menor, é o divisor. O resultado da divisão é chamado de quociente. Se multiplicarmos o divisor pelo quociente e somarmos o resto, obtemos o dividendo.

No conjunto dos números naturais, a divisão não é fechada, pois nem sempre é possível dividir um número natural por outro número natural de forma exata. Quando a divisão não é exata, temos um resto diferente de zero.



Princípios fundamentais da divisão de números naturais:

- Em uma divisão exata de números naturais, o divisor deve ser menor do que o dividendo. Exemplo: $45 : 9 = 5$
- Em uma divisão exata de números naturais, o dividendo é o produto do divisor pelo quociente. Exemplo: $45 = 5 \times 9$
- A divisão de um número natural n por zero não é possível, pois, se admitíssemos que o quociente fosse q , então poderíamos escrever: $n \div 0 = q$ e isto significaria que: $n = 0 \times q = 0$ o que não é correto! Assim, a divisão de n por 0 não tem sentido ou ainda é dita impossível.

Propriedades da Adição e da Multiplicação de Naturais

Para todo a, b e c em \mathbb{N}

- **Associativa da adição:** $(a + b) + c = a + (b + c)$
- **Comutativa da adição:** $a + b = b + a$
- **Elemento neutro da adição:** $a + 0 = a$
- **Associativa da multiplicação:** $(a \cdot b) \cdot c = a \cdot (b \cdot c)$
- **Comutativa da multiplicação:** $a \cdot b = b \cdot a$
- **Elemento neutro da multiplicação:** $a \cdot 1 = a$
- **Distributiva da multiplicação relativamente à adição:** $a \cdot (b + c) = ab + ac$
- **Distributiva da multiplicação relativamente à subtração:** $a \cdot (b - c) = ab - ac$
- **Fechamento:** tanto a adição como a multiplicação de um número natural por outro número natural, continua como resultado um número natural.

Exemplo 1: Em uma gráfica, a máquina utilizada para imprimir certo tipo de calendário está com defeito, e, após imprimir 5 calendários perfeitos (P), o próximo sai com defeito (D), conforme mostra o esquema. Considerando que, ao se imprimir um lote com 5 000 calendários, os cinco primeiros saíram perfeitos e o sexto saiu com defeito e que essa mesma sequência se manteve durante toda a impressão do lote, é correto dizer que o número de calendários perfeitos desse lote foi

- (A) 3 642.
- (B) 3 828.
- (C) 4 093.
- (D) 4 167.
- (E) 4 256.

Resolução:

Vamos dividir 5000 pela sequência repetida (6):

$$5000 : 6 = 833 + \text{resto } 2.$$

Isto significa que saíram 833. 5 = 4165 calendários perfeitos, mais 2 calendários perfeitos que restaram na conta de divisão.

Assim, são 4167 calendários perfeitos.

Resposta: D.

Exemplo 2: João e Maria disputaram a prefeitura de uma determinada cidade que possui apenas duas zonas eleitorais. Ao final da sua apuração o Tribunal Regional Eleitoral divulgou a seguinte tabela com os resultados da eleição. A quantidade de eleitores desta cidade é:

	1ª Zona Eleitoral	2ª Zona Eleitoral
João	1750	2245
Maria	850	2320
Nulos	150	217
Branços	18	25
Abstenções	183	175

- (A) 3995
- (B) 7165
- (C) 7532
- (D) 7575
- (E) 7933

Resolução:

Vamos somar a 1ª Zona: $1750 + 850 + 150 + 18 + 183 = 2951$

2ª Zona: $2245 + 2320 + 217 + 25 + 175 = 4982$

Somando os dois: $2951 + 4982 = 7933$

Resposta: E.

Exemplo 3: Uma escola organizou um concurso de redação com a participação de 450 alunos. Cada aluno que participou recebeu um lápis e uma caneta. Sabendo que cada caixa de lápis contém 30 unidades e cada caixa de canetas contém 25 unidades, quantas caixas de lápis e de canetas foram necessárias para atender todos os alunos?

- (A) 15 caixas de lápis e 18 caixas de canetas.
- (B) 16 caixas de lápis e 18 caixas de canetas.
- (C) 15 caixas de lápis e 19 caixas de canetas.
- (D) 16 caixas de lápis e 19 caixas de canetas.
- (E) 17 caixas de lápis e 19 caixas de canetas.

Resolução:

Número de lápis: 450. Dividindo pelo número de lápis por caixa: $450 \div 30 = 15$

Número de canetas: 450. Dividindo pelo número de canetas por caixa: $450 \div 25 = 18$.

Resposta: A.

CONHECIMENTOS REGIONAIS DO PIAUÍ

HISTÓRIA, GEOGRAFIA, CULTURA, ÉTICA, POLÍTICA E ECONOMIA DO ESTADO DO PIAUÍ

FORMAÇÃO HISTÓRICA DO PIAUÍ

A formação histórica do Piauí remonta ao período pré-colonial, quando o território era habitado por diversos povos indígenas, com destaque para os das famílias linguísticas Jê e Tupi. Esses grupos viviam da caça, pesca, coleta e agricultura de subsistência, e deixaram vestígios significativos de sua presença, especialmente em sítios arqueológicos localizados no sul do estado, como os encontrados no Parque Nacional da Serra da Capivara, onde se registram pinturas rupestres com milhares de anos.

A ocupação efetiva do território piauiense pelos portugueses ocorreu a partir do século XVII, com o avanço de sertanistas, bandeirantes e criadores de gado vindos principalmente da Capitania de Pernambuco e da Bahia. O Piauí não teve um processo de colonização baseado no ciclo do açúcar, como em outras partes do Nordeste, mas sim no ciclo da pecuária extensiva. A criação de gado se adaptava bem às características do sertão, exigindo grandes extensões de terra e poucos trabalhadores, o que favoreceu a concentração fundiária.

Essa ocupação foi facilitada pela utilização de rotas fluviais, sobretudo o Rio Parnaíba, que permitia o transporte de pessoas, animais e mercadorias. A atividade pecuária era voltada inicialmente para o abastecimento interno das demais capitanias, principalmente o litoral nordestino, e posteriormente se expandiu em direção ao Maranhão e ao Pará. Esse modelo econômico contribuiu para a formação de uma elite agrária local, com grande influência política e social, cujos efeitos se prolongaram por séculos.

Em 1718, o território foi desmembrado oficialmente da Capitania de São José do Maranhão, sendo criada a Capitania de São José do Piauí, com autonomia administrativa própria, chefiada por um Governador nomeado pelo Rei de Portugal. A sede administrativa foi estabelecida na cidade de Oeiras, que se tornou a primeira capital do estado. Oeiras desempenhou papel fundamental na articulação política, religiosa e econômica da região durante o período colonial e parte do Império.

Durante o século XIX, o Piauí participou de importantes movimentos históricos. Em 1822, no contexto da Independência do Brasil, o estado teve um papel de destaque ao aderir à causa independentista contra a resistência portuguesa no Norte. A Batalha do Jenipapo, ocorrida em Campo Maior, tornou-se um marco da participação popular na luta pela independência. Apesar da derrota militar dos piauienses, o episódio consolidou o sentimento de pertencimento nacional e resistência.

Em 1852, a capital foi transferida de Oeiras para Teresina. A nova capital foi planejada e construída para facilitar o acesso e a comunicação com outras regiões, principalmente por meio do Rio Parnaíba. Teresina foi a primeira capital brasileira planejada, antes mesmo de Belo Horizonte e Brasília, e sua fundação marcou um novo momento na organização administrativa e urbana do estado.

Durante o Império e a Primeira República, o Piauí manteve uma estrutura social marcada pelo poder das oligarquias rurais, com a política local sendo controlada por famílias tradicionais. Esse domínio oligárquico perdurou ao longo do século XX, sendo parcialmente rompido apenas com a ampliação da participação política e das políticas públicas no período pós-ditadura militar.

A formação histórica do Piauí está fortemente ligada à ocupação do sertão nordestino, à expansão da pecuária e à resistência das populações locais durante os processos de independência e consolidação do Estado brasileiro. Essa trajetória moldou aspectos fundamentais da estrutura social, econômica e política do estado, com impactos que ainda podem ser observados na organização regional atual.

ASPECTOS GEOGRÁFICOS DO PIAUÍ

O estado do Piauí localiza-se na Região Nordeste do Brasil e apresenta uma geografia marcada por grande diversidade natural e territorial. É o único estado nordestino com uma faixa de litoral voltada para o Oceano Atlântico que se encontra ao norte do estado, e não ao leste como nos demais. Essa característica confere ao Piauí uma posição geográfica peculiar dentro do território brasileiro.

Com uma área de aproximadamente 251 mil quilômetros quadrados, o Piauí é o terceiro maior estado do Nordeste em extensão territorial, ficando atrás apenas da Bahia e do Maranhão. Faz fronteira com os estados do Ceará, Pernambuco, Bahia, Tocantins e Maranhão. Apesar de ter um litoral relativamente pequeno — com cerca de 66 quilômetros — ele abriga importantes ecossistemas e formações geográficas únicas, como o Delta do Parnaíba, considerado o único delta em mar aberto das Américas.

O relevo do estado é predominantemente composto por planaltos e chapadas, com destaque para a Chapada do Araripe e a Chapada das Mangabeiras, que marcam o limite sul do estado. Essas formações contribuem para o aparecimento de rios e nascentes, além de delimitarem áreas de transição entre diferentes biomas. Em geral, o relevo piauiense apresenta altitudes modestas, mas é variado, com presença de depressões, vales fluviais e áreas de serras isoladas.

No que diz respeito à hidrografia, o principal rio é o Parnaíba, que nasce no sul do estado e corre no sentido sul-norte até desaguar no Oceano Atlântico. O Rio Parnaíba serve como uma fronteira natural entre o Piauí e o Maranhão e é fundamental para o abastecimento de água, irrigação, transporte e geração

de energia, especialmente com a Usina Hidrelétrica de Boa Esperança. Outros rios de importância regional incluem o Rio Poti, que corta a capital Teresina, o Rio Canindé e o Rio Guruguia.

A vegetação do Piauí varia conforme a localização geográfica. No norte do estado, predominam as matas de cocais, com espécies como o babaçu e a carnaúba, palmeiras que possuem grande importância econômica e cultural. No centro e sul do estado, a caatinga é o bioma dominante, caracterizado por vegetação xerófila adaptada ao clima semiárido. No extremo sudoeste, há áreas de cerrado, especialmente nas regiões de expansão agrícola.

O clima do Piauí é predominantemente tropical semiárido, especialmente no centro-sul do estado, com temperaturas elevadas ao longo do ano e chuvas concentradas em poucos meses. No norte, especialmente na região litorânea e nas proximidades do Delta do Parnaíba, o clima é tropical úmido, com maior índice pluviométrico. As médias de temperatura geralmente ficam entre 26 e 28 graus Celsius, mas em algumas regiões do interior podem ultrapassar os 40 graus durante os períodos mais secos.

Em relação à divisão regional interna, o Instituto Brasileiro de Geografia e Estatística (IBGE) organiza o território piauiense em quatro grandes mesorregiões: Norte Piauiense, Centro-Norte Piauiense, Sudeste Piauiense e Sudoeste Piauiense. Essas áreas reúnem características naturais, sociais e econômicas semelhantes, e são compostas por microrregiões que agrupam os 224 municípios do estado.

Uma das particularidades geográficas do Piauí é a presença de importantes sítios arqueológicos, localizados principalmente na região sudeste, no Parque Nacional da Serra da Capivara. Essa área, reconhecida como Patrimônio Mundial pela Unesco, abriga milhares de pinturas rupestres que indicam a presença humana na região há mais de 10 mil anos, tornando-se um ponto de referência para estudos sobre os primeiros habitantes das Américas.

Além disso, o estado tem investido no aproveitamento de suas características geográficas para desenvolver setores como o turismo ecológico, a agricultura irrigada e a produção de energia solar e eólica. As condições de insolação, relevo e vento em determinadas áreas favorecem a instalação de parques de geração de energia renovável, que vêm crescendo nos últimos anos.

Portanto, os aspectos geográficos do Piauí revelam um estado de contrastes naturais e grande diversidade ambiental, com relevo variado, múltiplos biomas, clima quente e uma hidrografia centrada no rio Parnaíba. Essas características influenciam diretamente o modo de vida da população, as atividades econômicas desenvolvidas e os desafios enfrentados no uso sustentável dos recursos naturais.

DIVERSIDADE CULTURAL E IDENTIDADE REGIONAL DO PIAUÍ

O Piauí possui uma diversidade cultural rica e enraizada na história de seu povo. Essa diversidade é resultado da fusão de influências indígenas, africanas e europeias que, ao longo dos séculos, formaram uma identidade regional própria, marcada por manifestações artísticas, religiosas, linguísticas, gastronômicas e folclóricas. Essa identidade se expressa tanto nos grandes centros urbanos quanto nas comunidades do interior, preservando

A cultura popular piauiense é fortemente marcada pela religiosidade. As festas religiosas, chamadas de festejos, são eventos importantes no calendário social das cidades e vilarejos. Entre os mais tradicionais está o festejo de Santo Antônio, na cidade de Campo Maior, que atrai milhares de devotos todos os anos. Também são destacados os festejos de São Raimundo Nonato, em sua cidade homônima, e os de Nossa Senhora da Vitória, em Oeiras. Essas celebrações envolvem novenas, missas, procissões, apresentações culturais e feiras populares.

Outra manifestação marcante é a Procissão de Bom Jesus dos Passos, em Oeiras, considerada uma das mais antigas do estado. Ela reúne grande número de fiéis e representa uma mistura de fé, história e patrimônio cultural. Essa forte presença da religiosidade popular revela valores como a solidariedade, a coletividade e a devoção, fundamentais para a construção da identidade piauiense.

No campo das expressões artísticas, o estado mantém vivas tradições como a literatura de cordel, os repentistas e os violeiros, que utilizam a rima e o improviso para narrar fatos do cotidiano, histórias de amor, política e religiosidade. Essas práticas têm grande força no interior do estado, sendo transmitidas oralmente entre gerações. O teatro de bonecos e o reisado também são manifestações que preservam elementos do folclore regional, muitas vezes com críticas sociais e tom humorístico.

A música piauiense reflete uma mistura de gêneros que variam entre o forró, o baião, o samba de coco e o bumba-meu-boi. O cantor e compositor Torquato Neto, natural de Teresina, é uma figura importante da cultura nacional e teve papel relevante no movimento tropicalista dos anos 1960. Sua produção intelectual e artística contribuiu para o reconhecimento da cultura nordestina em todo o país.

Na gastronomia, o Piauí apresenta pratos típicos que revelam o uso de ingredientes locais e modos de preparo tradicionais. Entre os pratos mais conhecidos estão a paçoca de carne de sol com farinha de mandioca, a panelada, o sarapatel, o capote (galinha d'angola) ao molho pardo, o mungunzá salgado e o arroz Maria Isabel, feito com carne de sol e arroz refogado. O uso do milho, da mandioca, do feijão e de carnes secas é comum, refletindo tanto a adaptação às condições do semiárido quanto os hábitos alimentares herdados das culturas indígenas e sertanejas.

O artesanato desempenha um papel fundamental na economia criativa e na preservação da cultura popular do estado. Os artesãos produzem objetos em palha, madeira, barro e couro, com destaque para os trançados com palha de carnaúba e as cerâmicas de Campo Maior e Pedro II. Esta última cidade também é conhecida pela extração e lapidação da opala, pedra preciosa que se tornou um símbolo cultural e econômico do estado.

No que se refere à identidade linguística, o Piauí apresenta particularidades no modo de falar, especialmente no interior. As variações regionais no vocabulário, na entonação e no uso de expressões populares são elementos que reforçam o sentimento de pertencimento e a valorização da linguagem local como patrimônio imaterial.

O estado também tem se destacado no incentivo à preservação do patrimônio histórico e cultural. Museus, centros culturais, festivais e eventos regionais têm contribuído para manter vivas as tradições locais, ao mesmo tempo em que promovem a integração entre a cultura tradicional e a contemporânea. O Museu do Homem Americano, localizado em

EDUCAÇÃO BRASILEIRA (FUNDAMENTOS E TEMAS PEDAGÓGICOS)

FUNDAMENTOS: RELAÇÃO EDUCAÇÃO E SOCIEDADE: DIMENSÕES FILOSÓFICA, HISTÓRICO-CULTURAL E PE- DAGÓGICA

A educação, desde os primórdios da civilização, sempre esteve profundamente entrelaçada com a configuração e evolução das sociedades. O modo como educamos e somos educados não apenas reflete os valores, crenças e estruturas de nossa comunidade, mas também molda o curso futuro dessa mesma comunidade. Por meio de uma abordagem multidimensional, é possível entender como a educação e a sociedade se influenciam mutuamente, abrangendo aspectos filosóficos, socioculturais, políticos e pedagógicos.

1. Dimensão Filosófica

Desde Platão, que em sua obra “A República” delineava a educação ideal para os guardiões de sua cidade perfeita, até Paulo Freire e sua pedagogia do oprimido, a filosofia da educação tem explorado os propósitos e significados intrínsecos à formação humana. O que significa ser educado? Qual é o papel do indivíduo na sociedade e como a educação pode facilitar ou impedir esse papel? Essas são questões que vão além de práticas e métodos, chegando ao cerne de nossa existência e propósito coletivo. Ao refletir filosoficamente, reconhecemos que a educação não é apenas um processo de transmissão de informações, mas uma jornada de autodescoberta e definição de valores.

2. Dimensão Sociocultural

A educação, inegavelmente, opera dentro do tecido da cultura. Seja através da literatura, história ou arte, a educação transmite e, muitas vezes, reforça as normas culturais. Em sociedades multiculturais, a educação torna-se um terreno de negociação entre diferentes culturas, tradições e valores. Contudo, ela também tem o potencial de ser revolucionária. Em momentos históricos, a educação desempenhou um papel crucial na transformação da sociedade, seja por meio do empoderamento das mulheres, da promoção dos direitos civis ou do desafio a regimes opressores.

3. Dimensão Política

A política e a educação estão inextricavelmente ligadas. Políticas educacionais, muitas vezes formuladas por agentes distantes da realidade da sala de aula, determinam o currículo, a alocação de recursos e as diretrizes pedagógicas. A educação também é uma ferramenta política. Ela pode ser usada para promover uma agenda, seja ela progressista ou conservadora. No entanto, o seu potencial mais poderoso reside em seu papel

como equalizadora. A educação tem o poder de nivelar o campo de jogo, oferecendo oportunidades para os desfavorecidos e desafiando estruturas de poder estabelecidas.

4. Dimensão Pedagógica

No coração da educação estão a sala de aula, o professor e o aluno. A pedagogia, como a ciência da educação, examina como ensinamos e como aprendemos. Em uma sociedade em constante mudança, métodos pedagógicos também devem evoluir. A chegada da era digital, por exemplo, trouxe desafios e oportunidades inéditas. A educação, agora, não está mais confinada aos muros da escola. A aprendizagem pode ocorrer em qualquer lugar, a qualquer momento. Neste contexto, a pedagogia deve se adaptar para atender às necessidades dos alunos do século XXI.

Assim, compreendemos que a educação não é um fenômeno isolado, mas um reflexo e um formador da sociedade. Sua influência é profunda e abrangente, tocando todos os aspectos de nossa vida coletiva. Se quisermos construir sociedades mais justas, igualitárias e progressistas, devemos começar pela forma como educamos nossos cidadãos. Porque, no final, a educação é o espelho no qual a sociedade vê a si mesma e a lente através da qual ela imagina seu futuro.

DESENVOLVIMENTO HISTÓRICO DAS CONCEPÇÕES PEDAGÓGICAS

O desenvolvimento das concepções pedagógicas ao longo da história é um tema fundamental para compreender como a educação evoluiu e se adaptou às necessidades sociais, culturais e políticas de diferentes épocas. Desde os primórdios da civilização, a educação desempenhou um papel central na formação dos indivíduos e na transmissão de conhecimentos e valores de uma geração para outra. Cada período histórico trouxe consigo novas ideias e abordagens pedagógicas, refletindo as mudanças nas visões de mundo e nas expectativas sociais. Este texto abordará as principais concepções pedagógicas que marcaram a Antiguidade, a Idade Média, o Renascimento, o Iluminismo, até as correntes contemporâneas, destacando suas contribuições e legados para a prática educativa atual.

A importância deste estudo reside na necessidade de entender que a educação não é estática; ao contrário, ela é profundamente influenciada pelo contexto histórico e pelos valores predominantes em cada sociedade. Ao analisar as diferentes concepções pedagógicas, podemos identificar os princípios que ainda orientam a educação moderna e aqueles que foram superados ou transformados ao longo do tempo.

Pedagogia na Antiguidade: Influências Gregas e Romanas

Na Antiguidade, as concepções pedagógicas estavam intimamente ligadas às necessidades e valores das sociedades grega e romana. Em Atenas, por exemplo, a educação visava à formação do cidadão ideal, capaz de participar ativamente na vida pública. Sócrates, Platão e Aristóteles, três dos maiores filósofos gregos, ofereceram visões distintas sobre a educação, mas todas focadas no desenvolvimento moral e intelectual do indivíduo.

- **Sócrates:** Conhecido por seu método dialético, Sócrates acreditava que o verdadeiro conhecimento vinha de dentro do indivíduo e poderia ser revelado através do questionamento constante. Sua abordagem pedagógica era centrada no diálogo e na reflexão, incentivando os alunos a pensarem por si mesmos, em vez de simplesmente receberem conhecimento de forma passiva.

- **Platão:** Discípulo de Sócrates, Platão elaborou uma visão mais estruturada da educação em sua obra "A República". Ele propôs um sistema educacional dividido em fases, onde os indivíduos eram educados de acordo com suas capacidades inatas. A educação, para Platão, deveria preparar os futuros governantes, os "filósofos-reis", para liderar com sabedoria e justiça.

- **Aristóteles:** Aluno de Platão, Aristóteles trouxe uma visão mais prática e empírica à educação. Para ele, a educação deveria visar o desenvolvimento da virtude e a busca pela felicidade (eudaimonia). Aristóteles também destacou a importância da educação física e moral, além da intelectual.

Em Roma, a educação manteve a influência grega, mas com uma ênfase maior na formação prática e cívica. O objetivo era formar cidadãos que pudessem servir ao Estado, tanto na vida pública quanto na militar. Cícero e Quintiliano foram dois dos principais pensadores romanos que refletiram sobre a educação. Quintiliano, em particular, escreveu "Instituições Oratórias", uma das primeiras obras dedicadas à educação infantil, onde defendeu a importância do ensino personalizado e adaptado ao ritmo de aprendizado de cada criança.

Essas concepções pedagógicas da Antiguidade lançaram as bases para a educação ocidental, influenciando práticas e teorias pedagógicas que perduraram por séculos. A valorização da formação integral do ser humano, do diálogo e do pensamento crítico são legados que continuam a ser reverenciados na educação contemporânea.

Pedagogia Medieval: A Influência do Cristianismo

A Idade Média foi um período marcado pela predominância da Igreja Católica na vida social e cultural da Europa, o que teve um impacto profundo na educação. A pedagogia medieval estava centrada na transmissão dos ensinamentos cristãos e na formação de clérigos. As escolas monásticas e catedrais eram os principais centros de ensino, e o currículo era baseado no trivium (gramática, retórica e dialética) e no quadrivium (aritmética, geometria, música e astronomia), que compunham as sete artes liberais.

- **Santo Agostinho:** Um dos teólogos mais influentes da época, Santo Agostinho elaborou uma concepção pedagógica

- compreensão das Escrituras e para a salvação da alma. Ele defendia uma pedagogia introspectiva, onde o aprendizado era visto como um processo interno de autoconhecimento e de aproximação com Deus. Em sua obra "Confissões", Agostinho refletiu sobre sua própria experiência educativa, criticando o ensino retórico e mecânico de sua juventude e propondo uma educação voltada para a verdade e o amor a Deus.

- **São Tomás de Aquino:** Outro grande pensador medieval, São Tomás de Aquino, integrou a filosofia aristotélica à teologia cristã, oferecendo uma visão equilibrada entre fé e razão. Para ele, a educação deveria desenvolver tanto a razão quanto a fé, pois ambas eram vistas como caminhos complementares para o entendimento da verdade divina. Sua obra "Suma Teológica" influenciou profundamente a pedagogia escolástica, que dominou as universidades medievais.

Durante a Idade Média, a educação era, em grande parte, privilégio da elite e do clero. No entanto, a fundação das primeiras universidades na Europa, como Bolonha, Paris e Oxford, marcou o início de uma expansão do acesso ao conhecimento, embora ainda limitado. Essas instituições surgiram como centros de aprendizado avançado, onde o trivium e o quadrivium serviam como base para estudos mais especializados em teologia, direito e medicina.

A pedagogia medieval, apesar de fortemente influenciada pela religião, contribuiu para a preservação e transmissão do conhecimento clássico e para a formação intelectual que prepararia o terreno para o Renascimento. O foco na formação moral e religiosa, característico dessa época, é um legado que ainda pode ser observado em várias instituições educativas ao redor do mundo.

4. Renascimento e a Pedagogia Humanista

O Renascimento foi um período de redescoberta das culturas clássicas greco-romanas e de valorização do potencial humano, marcando uma ruptura significativa com a pedagogia medieval. A pedagogia humanista, que emergiu nesse contexto, colocou o ser humano no centro do processo educativo, promovendo uma educação que buscava o desenvolvimento integral do indivíduo, em termos intelectuais, morais e estéticos.

- **Erasmus de Roterdã:** Um dos principais expoentes do humanismo, Erasmo de Roterdã, criticou o ensino escolástico e defendeu uma educação mais voltada para o desenvolvimento do espírito crítico e da moralidade. Em suas obras, como "Elogio da Loucura", Erasmo destacou a importância da leitura dos clássicos e da educação como meio para alcançar a virtude. Ele acreditava que a educação deveria ser acessível a todos e promover a paz e a compreensão entre os povos.

- **Michel de Montaigne:** Outro pensador influente do Renascimento, Montaigne, em seus "Ensaio", refletiu sobre a natureza humana e a importância da educação na formação de indivíduos sábios e equilibrados. Ele criticava a memorização mecânica e defendia uma educação que incentivasse a reflexão, a dúvida e a experiência pessoal. Para Montaigne, a educação deveria preparar o indivíduo para a vida prática, ensinando-o a pensar por si mesmo e a

CONHECIMENTOS ESPECÍFICOS

LEITURA E COMPREENSÃO DE TEXTOS EM LÍNGUA INGLESA DE DIVERSOS GÊNEROS TEXTUAIS

A compreensão e interpretação de textos em língua inglesa vão muito além da simples tradução de palavras. Esse processo envolve a capacidade de entender o significado global do texto, reconhecer relações entre suas partes e identificar como ele dialoga com outros textos e contextos. Para que isso ocorra de forma eficiente, é fundamental desenvolver tanto o domínio do vocabulário e da estrutura da língua quanto a habilidade de perceber relações intratextuais e intertextuais.

O processo de leitura em inglês requer não apenas o reconhecimento de palavras isoladas, mas a capacidade de entender como essas palavras se organizam para construir significados complexos. Além disso, é essencial que o leitor consiga identificar relações internas no texto, como a coesão entre parágrafos e a progressão de ideias, bem como conexões externas, que envolvem referências a outros textos, contextos históricos, culturais ou literários.

A seguir, o tema será explorado em três partes: o domínio do vocabulário e da estrutura da língua, as relações intratextuais e a intertextualidade no processo de leitura.

DOMÍNIO DO VOCABULÁRIO E DA ESTRUTURA DA LÍNGUA

O primeiro passo para uma compreensão eficaz de textos em inglês é o domínio do vocabulário. O vocabulário pode ser dividido em dois tipos principais:

- **Active vocabulary (vocabulário ativo):** composto por palavras que o leitor é capaz de usar em sua própria produção oral e escrita.
- **Passive vocabulary (vocabulário passivo):** formado por palavras que o leitor reconhece e compreende quando encontra em um texto, mas que pode não usar com frequência em suas próprias falas ou escritas.

Para interpretar textos com precisão, é necessário ampliar o vocabulário passivo, pois ele representa uma grande parte das palavras encontradas em leituras acadêmicas, jornalísticas, literárias e técnicas. Estratégias como a leitura regular de diferentes tipos de textos, o uso de flashcards, a prática de contextos de uso e o estudo de sinônimos e antônimos ajudam a expandir esse repertório.

Além do vocabulário isolado, é fundamental compreender o uso de expressões idiomáticas (idiomatic expressions), phrasal verbs, collocations (combinações de palavras que ocorrem naturalmente) e false cognates (falsos cognatos), que podem levar a interpretações equivocadas se não forem bem conhecidos. Por exemplo, o termo “actually” em inglês significa “na verdade” e não “atualmente”, o que é um erro comum entre estudantes de inglês.

O domínio da estrutura da língua (grammar structures) também é essencial. Isso inclui o conhecimento de tempos verbais (verb tenses), vozes ativa e passiva (active and passive voice), uso de modais (modal verbs), estruturas condicionais (conditional sentences) e conjunções (conjunctions) que conectam ideias. A compreensão da gramática permite que o leitor identifique o papel de cada elemento no texto, facilitando a interpretação de informações implícitas e explícitas.

Por exemplo, ao ler a frase “If I had known about the meeting, I would have attended,” o leitor deve reconhecer que se trata de uma third conditional sentence, que expressa uma situação hipotética no passado, indicando que o falante não sabia da reunião e, portanto, não compareceu. Esse entendimento é crucial para interpretar o significado além das palavras individuais.

O conhecimento gramatical também contribui para a identificação de referências anafóricas e catafóricas (quando um pronome ou termo faz referência a algo já mencionado ou que será mencionado no texto), o que é fundamental para manter a coesão e entender como as ideias se relacionam.

Assim, o domínio do vocabulário e da estrutura gramatical da língua inglesa é o alicerce para uma leitura eficiente, permitindo que o leitor vá além da decodificação de palavras para compreender o significado completo do texto.

RELAÇÕES INTRATEXTUAIS: COESÃO E COERÊNCIA NO TEXTO

As relações intratextuais referem-se à maneira como as ideias e informações estão conectadas dentro do próprio texto. Isso envolve mecanismos de coesão e coerência, que garantem a fluidez da leitura e a clareza das ideias.

A coesão textual é construída por meio de elementos linguísticos que criam ligações entre frases, parágrafos e seções do texto. Os principais recursos de coesão incluem:

- **Conjunctions and linking words (conjunções e palavras de ligação):** termos como “however,” “therefore,” “although,” “in addition” ajudam a estabelecer relações de causa e efeito, contraste, adição, etc.

▪ **Reference words (pronomes e expressões referenciais):** pronomes como “he,” “she,” “it,” “this,” “that” mantêm a continuidade do texto, referindo-se a elementos mencionados anteriormente.

▪ **Substitution and ellipsis (substituição e elipse):** permitem evitar repetições desnecessárias, substituindo termos ou omitindo partes do texto que são facilmente inferíveis.

▪ **Lexical cohesion (coesão lexical):** uso de sinônimos, antônimos e termos relacionados semanticamente para reforçar o tema e criar unidade no texto.

Por exemplo, em um texto sobre o meio ambiente, termos como “pollution,” “contamination,” “environmental damage,” e “ecosystem degradation” criam coesão lexical ao abordar o mesmo campo semântico.

A coerência textual, por sua vez, está relacionada ao sentido global do texto. Um texto coerente apresenta ideias organizadas de forma lógica, com progressão temática clara e relações de causa, consequência e temporalidade bem definidas. A coerência depende não apenas da estrutura do texto, mas também do conhecimento prévio do leitor, que deve ser capaz de relacionar as informações apresentadas com seus próprios conhecimentos e experiências.

Por exemplo, ao ler um texto que começa com “Global warming has severe impacts on biodiversity” e continua explicando como o aumento da temperatura afeta espécies animais e vegetais, o leitor espera que o texto mantenha essa linha de raciocínio, apresentando exemplos, causas e possíveis soluções para o problema. Se o texto mudar abruptamente para um tema sem relação, a coerência será comprometida.

Entender as relações intratextuais é fundamental para interpretar textos em inglês de forma eficaz, pois permite identificar como as informações estão organizadas e como cada parte contribui para o todo.

ESTRATÉGIAS DE LEITURA

▪ **Skimming:** trata-se de uma estratégia onde o leitor vai buscar a ideia geral do texto através de uma leitura rápida, sem apegar-se a ideias mínimas ou específicas, para dizer sobre o que o texto trata.

▪ **Scanning:** através do scanning, o leitor busca ideias específicas no texto. Isso ocorre pela leitura do texto à procura de um detalhe específico. Praticamos o scanning diariamente para encontrarmos um número na lista telefônica, selecionar um e-mail para ler, etc.

▪ **Cognatos:** são palavras idênticas ou parecidas entre duas línguas e que possuem o mesmo significado, como a palavra “vírus” é escrita igualmente em português e inglês, a única diferença é que em português a palavra recebe acentuação. Porém, é preciso atentar para os chamados falsos cognatos, ou seja, palavras que são escritas igual ou parecidas, mas com o significado diferente, como “evaluation”, que pode ser confundida com “evolução” onde na verdade, significa “avaliação”.

▪ **Inferência contextual:** o leitor lança mão da inferência, ou seja, ele tenta adivinhar ou sugerir o assunto tratado pelo texto, e durante a leitura ele pode confirmar ou descartar suas hipóteses.

▪ **Reconhecimento de gêneros textuais:** são tipo de textos que se caracterizam por organização, estrutura gramatical, vocabulário específico e contexto social em que ocorrem. Dependendo das marcas textuais, podemos distinguir uma poesia de uma receita culinária, por exemplo.

▪ **Informação não-verbal:** é toda informação dada através de figuras, gráficos, tabelas, mapas, etc. A informação não-verbal deve ser considerada como parte da informação ou ideia que o texto deseja transmitir.

▪ **Palavras-chave:** são fundamentais para a compreensão do texto, pois se trata de palavras relacionadas à área e ao assunto abordado pelo texto. São de fácil compreensão, pois, geralmente, aparecem repetidamente no texto e é possível obter sua ideia através do contexto.

▪ **Grupos nominais:** formados por um núcleo (substantivo) e um ou mais modificadores (adjetivos ou substantivos). Na língua inglesa o modificador aparece antes do núcleo, diferente da língua portuguesa.

▪ **Afixos:** são prefixos e/ou sufixos adicionados a uma raiz, que modifica o significado da palavra. Assim, conhecendo o significado de cada afixo pode-se compreender mais facilmente uma palavra composta por um prefixo ou sufixo.

▪ **Conhecimento prévio:** para compreender um texto, o leitor depende do conhecimento que ele já tem e está armazenado em sua memória. É a partir desse conhecimento que o leitor terá o entendimento do assunto tratado no texto e assimilará novas informações. Trata-se de um recurso essencial para o leitor formular hipóteses e inferências a respeito do significado do texto.

O leitor tem, portanto, um papel ativo no processo de leitura e compreensão de textos, pois é ele que estabelecerá as relações entre aquele conteúdo do texto e os conhecimentos de mundo que ele carrega consigo. Ou mesmo, será ele que poderá agregar mais profundidade ao conteúdo do texto a partir de sua capacidade de buscar mais conhecimentos acerca dos assuntos que o texto traz e sugere.

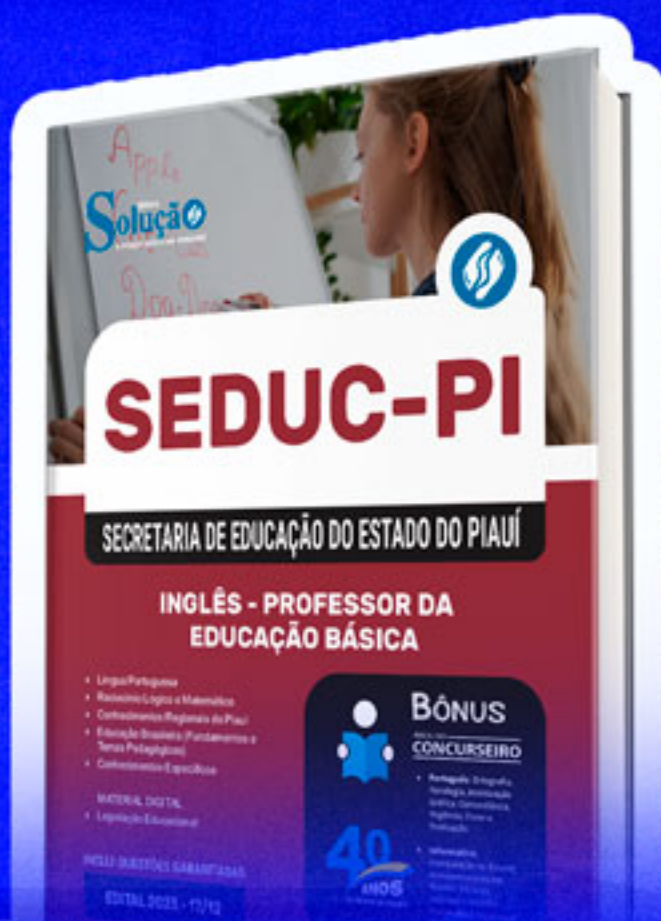
Não se esqueça que saber interpretar textos em inglês é muito importante para ter melhor acesso aos conteúdos escritos fora do país, ou para fazer provas de vestibular ou concursos.

INTERTEXTUALIDADE NO PROCESSO DE LEITURA

A intertextualidade refere-se à relação entre diferentes textos. Trata-se da capacidade de reconhecer como um texto faz referência a outros textos, obras, eventos históricos, contextos culturais ou até mesmo a discursos sociais amplos. Esse fenômeno é comum em textos literários, jornalísticos, publicitários e acadêmicos, e sua identificação enriquece a interpretação do texto.

Existem diferentes formas de intertextualidade:

▪ **Citação direta ou indireta (quotation or paraphrase):** ocorre quando um texto menciona explicitamente outro, usando aspas ou reformulando uma ideia já conhecida.



GOSTOU DESSE MATERIAL?

Então não pare por aqui: a versão **COMPLETA** vai te deixar ainda mais perto da sua aprovação e da tão sonhada estabilidade. Aproveite o **DESCONTO EXCLUSIVO** que liberamos para Você!

EU QUERO DESCONTO!