

# ANDRADAS-MG

PREFEITURA MUNICIPAL DE ANDRADAS -  
MINAS GERAIS

Educador Social

**EDITAL N.º 001/2025**

CÓD: SL-087DZ-25  
7908433288695

## Língua Portuguesa

1. Compreensão de textos narrativos, descritivos e dissertativos: compreensão geral do texto .....	7
2. Ponto de vista ou ideia central defendida pelo autor .....	10
3. Argumentação .....	13
4. Coesão e coerência .....	21
5. Emprego dos pronomes demonstrativos; Emprego dos pronomes pessoais e de tratamento .....	28
6. Emprego de tempos e modos verbais .....	37
7. Relações semânticas estabelecidas entre as orações, períodos ou parágrafos (relações de oposição, conclusão, concessão, causalidade, conclusão, explicação, etc.) .....	40
8. Significação vocabular: sinonímia e antonímia; ambiguidade; polissemia; conotação e denotação.....	46
9. Sintaxe da oração e do período .....	50
10. Emprego do acento grave .....	53
11. Pontuação .....	58
12. Concordâncias verbal e nominal .....	63
13. Regências verbal e nominal .....	64
14. Variantes linguísticas.....	67

## Matemática

1. Raciocínio lógico .....	73
2. Resolução de situações-problema .....	74
3. Operações com números reais .....	78
4. Mínimo múltiplo comum e máximo divisor comum.....	79
5. Razão e proporção .....	81
6. Porcentagem.....	82
7. Regra de três simples e composta .....	83
8. Média aritmética simples e ponderada .....	84
9. Juro simples .....	85
10. Equação do 1º e 2º graus.....	86
11. Sistema de equações do 1º grau.....	89
12. Relação entre grandezas: tabelas e gráficos .....	90
13. Sistemas de medidas usuais .....	98
14. Noções de geometria: forma, perímetro, área, volume, ângulo, teorema de pitágoras .....	101

## Noções de Direitos Humanos

1. Declaração Universal dos Direitos Humanos .....	117
--	-----

## Noções de Informática

1. Conceitos básicos e modos de utilização das ferramentas, aplicativos e procedimentos do sistema operacional windows	
11. conceito de pastas, diretórios, arquivos e atalhos, área de trabalho, área de transferência, manipulação de arquivos e pastas, uso dos menus, programas e aplicativos .....	123
2. Correio eletrônico: uso de correio eletrônico, preparo e envio de mensagens, anexação de arquivos .....	130
3. Internet: navegação na internet, conceitos de url, links, sites, busca e impressão de páginas .....	133
4. Microsoft office 365 pro (criação, formatação e manipulação de editores de texto, planilhas, apresentações e bancos de dados) .....	137

## Conhecimentos Específicos Educador Social

1. Direitos socioassistenciais.....	155
2. Proteção Social de Assistência Social.....	155
3. Articulações necessárias na Proteção Social Básica.....	156
4. Atividades socioeducativas .....	158
5. Concepção de Convivência e Fortalecimento de Vínculos.....	159
6. Serviço de Proteção e Atendimento Integral à Família; Serviço de Convivência e Fortalecimento de Vínculos .....	164
7. Abordagem Social .....	164
8. População em situação de rua.....	165
9. Facilitação de oficinas .....	168
10. Convivência participativa e democrática .....	168
11. Política Nacional de Assistência Social (PNAS/ 2004) .....	170
12. Lei Federal nº 8.742/1993 (Lei Orgânica da Assistência Social) .....	170
13. Resolução CNAS nº 33, de 12 de dezembro de 2012 (NOB/SUAS) .....	181
14. Resolução CNAS nº 109, de 11 de novembro de 2009 (Tipificação Nacional de Serviços Socioassistenciais .....	204
15. Lei Federal nº 8.069/1990 (Estatuto da Criança e do Adolescente).....	225
16. Lei Federal nº 10.741/2003 (Estatuto da Pessoa Idosa).....	264

# LÍNGUA PORTUGUESA

## COMPREENSÃO DE TEXTOS NARRATIVOS, DESCRITIVOS E DISSERTATIVOS: COMPREENSÃO GERAL DO TEXTO

### DIFERENÇA ENTRE COMPREENSÃO E INTERPRETAÇÃO

A compreensão e a interpretação de textos são habilidades interligadas, mas que apresentam diferenças claras e que devem ser reconhecidas para uma leitura eficaz, principalmente em contextos de provas e concursos públicos.

**Compreensão** refere-se à habilidade de entender o que o texto comunica de forma explícita. É a identificação do conteúdo que o autor apresenta de maneira direta, sem exigir do leitor um esforço de interpretação mais aprofundado. Ao compreender um texto, o leitor se concentra no significado das palavras, frases e parágrafos, buscando captar o sentido literal e objetivo daquilo que está sendo dito. Ou seja, a compreensão é o processo de absorver as informações que estão na superfície do texto, sem precisar buscar significados ocultos ou inferências.

#### Exemplo de compreensão:

Se o texto afirma: “Jorge era infeliz quando fumava”, a compreensão dessa frase nos leva a concluir apenas o que está claramente dito: Jorge, em determinado período de sua vida em que fumava, era uma pessoa infeliz.

Por outro lado, a **interpretação** envolve a leitura das entrelinhas, a busca por sentidos implícitos e o esforço para compreender o que não está diretamente expresso no texto. Essa habilidade requer do leitor uma análise mais profunda, considerando fatores como contexto, intenções do autor, experiências pessoais e conhecimentos prévios. A interpretação é a construção de significados que vão além das palavras literais, e isso pode envolver deduzir informações não explícitas, perceber ironias, analogias ou entender o subtexto de uma mensagem.

#### Exemplo de interpretação:

Voltando à frase “Jorge era infeliz quando fumava”, a interpretação permite deduzir que Jorge provavelmente parou de fumar e, com isso, encontrou a felicidade. Essa conclusão não está diretamente expressa, mas é sugerida pelo contexto e pelas implicações da frase.

Em resumo, a compreensão é o entendimento do que está no texto, enquanto a interpretação é a habilidade de extrair do texto o que ele não diz diretamente, mas sugere. Enquanto a compreensão requer uma leitura atenta e literal, a interpretação exige uma leitura crítica e analítica, na qual o leitor deve conectar ideias, fazer inferências e até questionar as intenções do autor.

Ter consciência dessas diferenças é fundamental para o sucesso em provas que avaliam a capacidade de lidar com textos, pois, muitas vezes, as questões irão exigir que o candidato saiba

identificar informações explícitas e, em outras ocasiões, que ele demonstre a capacidade de interpretar significados mais profundos e complexos.

### TIPOS DE LINGUAGEM

Para uma interpretação de textos eficaz, é fundamental entender os diferentes tipos de linguagem que podem ser empregados em um texto. Conhecer essas formas de expressão ajuda a identificar nuances e significados, o que torna a leitura e a interpretação mais precisas. Há três principais tipos de linguagem que costumam ser abordados nos estudos de Língua Portuguesa: a linguagem verbal, a linguagem não-verbal e a linguagem mista (ou híbrida).

#### ► Linguagem Verbal

A linguagem verbal é aquela que utiliza as palavras como principal meio de comunicação. Pode ser apresentada de forma escrita ou oral, e é a mais comum nas interações humanas. É por meio da linguagem verbal que expressamos ideias, emoções, pensamentos e informações.

#### Exemplos:

- Um texto de livro, um artigo de jornal ou uma conversa entre duas pessoas são exemplos de linguagem verbal.
- Quando um autor escreve um poema, um romance ou uma carta, ele está utilizando a linguagem verbal para transmitir sua mensagem.

Na interpretação de textos, a linguagem verbal é a que oferece o conteúdo explícito para compreensão e análise. Portanto, ao se deparar com um texto em uma prova, é a partir da linguagem verbal que se começa o processo de interpretação, analisando as palavras, as estruturas frasais e a coesão do discurso.

#### ► Linguagem Não-Verbal

A linguagem não-verbal é aquela que se comunica sem o uso de palavras. Ela faz uso de elementos visuais, como imagens, cores, símbolos, gestos, expressões faciais e sinais, para transmitir mensagens e informações. Esse tipo de linguagem é extremamente importante em nosso cotidiano, já que muitas vezes as imagens ou os gestos conseguem expressar significados que palavras não conseguem capturar com a mesma eficiência.

#### Exemplos:

- Uma placa de trânsito que indica “pare” por meio de uma cor vermelha e um formato específico.
- As expressões faciais e gestos durante uma conversa ou em um filme.

- Uma pintura, um logotipo ou uma fotografia que transmitem sentimentos, ideias ou informações sem o uso de palavras.

No contexto de interpretação, a linguagem não-verbal exige do leitor uma capacidade de decodificar mensagens que não estão escritas. Por exemplo, em uma prova que apresenta uma charge ou uma propaganda, será necessário interpretar os elementos visuais para compreender a mensagem que o autor deseja transmitir.

#### ► Linguagem Mista (ou Híbrida)

A linguagem mista é a combinação da linguagem verbal e da linguagem não-verbal, ou seja, utiliza tanto palavras quanto imagens para se comunicar. Esse tipo de linguagem é amplamente utilizado em nosso dia a dia, pois permite a transmissão de mensagens de forma mais completa, já que se vale das características de ambas as linguagens.

#### Exemplos:

- Histórias em quadrinhos, que utilizam desenhos (linguagem não-verbal) e balões de fala (linguagem verbal) para narrar a história.
- Cartazes publicitários que unem imagens e slogans para atrair a atenção e transmitir uma mensagem ao público.
- As apresentações de slides que combinam texto e imagens para tornar a explicação mais clara e interessante.

A linguagem mista exige do leitor uma capacidade de integrar informações provenientes de diferentes fontes para construir o sentido global da mensagem. Em uma prova, por exemplo, é comum encontrar questões que apresentam textos e imagens juntos, exigindo que o candidato compreenda a interação entre a linguagem verbal e não-verbal para interpretar corretamente o conteúdo.

### INTERTEXTUALIDADE

A intertextualidade é um conceito fundamental para quem deseja compreender e interpretar textos de maneira aprofundada. Trata-se do diálogo que um texto estabelece com outros textos, ou seja, a intertextualidade ocorre quando um texto faz referência, de maneira explícita ou implícita, a outro texto já existente. Esse fenômeno é comum na literatura, na publicidade, no jornalismo e em diversos outros tipos de comunicação.

#### ► Definição de Intertextualidade

Intertextualidade é o processo pelo qual um texto se relaciona com outro, estabelecendo uma rede de significados que enriquece a interpretação. Ao fazer referência a outro texto, o autor cria um elo que pode servir para reforçar ideias, criticar, ironizar ou até prestar uma homenagem. Essa relação entre textos pode ocorrer de várias formas e em diferentes graus de intensidade, dependendo de como o autor escolhe incorporar ou dialogar com o texto de origem.

O conceito de intertextualidade sugere que nenhum texto é completamente original, pois todos se alimentam de outros textos e discursos que já existem, criando um jogo de influências,

inspirações e referências. Portanto, a compreensão de um texto muitas vezes se amplia quando reconhecemos as conexões intertextuais que ele estabelece.

#### ► Tipos de Intertextualidade

A intertextualidade pode ocorrer de diferentes formas. Aqui estão os principais tipos que você deve conhecer:

▪ **Citação:** É a forma mais explícita de intertextualidade. Ocorre quando um autor incorpora, de forma literal, uma passagem de outro texto em sua obra, geralmente colocando a citação entre aspas ou destacando-a de alguma maneira.

▪ **Exemplo:** Em um artigo científico, ao citar um trecho de uma obra de um pesquisador renomado, o autor está utilizando a intertextualidade por meio da citação.

▪ **Paráfrase:** Trata-se da reescritura de um texto ou trecho de forma diferente, utilizando outras palavras, mas mantendo o mesmo conteúdo ou ideia central do original. A paráfrase respeita o sentido do texto base, mas o reinterpreta de forma nova.

▪ **Exemplo:** Um estudante que lê um poema de Carlos Drummond de Andrade e reescreve os versos com suas próprias palavras está fazendo uma paráfrase do texto original.

▪ **Paródia:** Nesse tipo de intertextualidade, o autor faz uso de um texto conhecido para criar um novo texto, mas com o objetivo de provocar humor, crítica ou ironia. A paródia modifica o texto original, subvertendo seu sentido ou adaptando-o a uma nova realidade.

▪ **Exemplo:** Uma música popular que é reescrita com uma nova letra para criticar um evento político recente é um caso de paródia.

▪ **Alusão:** A alusão é uma referência indireta a outro texto ou obra. Não é citada diretamente, mas há indícios claros que levam o leitor a perceber a relação com o texto original.

▪ **Exemplo:** Ao dizer que “este é o doce momento da maçã”, um texto faz alusão à narrativa bíblica de Adão e Eva, sem mencionar explicitamente a história.

▪ **Pastiche:** É um tipo de intertextualidade que imita o estilo ou a forma de outro autor ou obra, mas sem a intenção crítica ou irônica que caracteriza a paródia. Pode ser uma homenagem ou uma maneira de incorporar elementos de uma obra anterior em um novo contexto.

▪ **Exemplo:** Um romance que adota o estilo narrativo de um clássico literário como “Dom Quixote” ou “A Divina Comédia” para contar uma história contemporânea.

#### ► A Função da Intertextualidade

A intertextualidade enriquece a leitura, pois permite que o leitor estabeleça conexões e compreenda melhor as intenções do autor. Ao perceber a referência a outro texto, o leitor amplia seu entendimento e aprecia o novo sentido que surge dessa relação. Além disso, a intertextualidade contribui para criar

# MATEMÁTICA

## RACIOCÍNIO LÓGICO

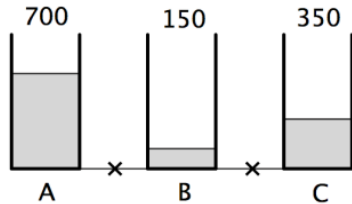
### PROBLEMAS LÓGICOS

Resolver problemas lógicos envolve interpretar informações, identificar relações e estruturar raciocínios que levem a uma conclusão válida. Esse tipo de exercício exige atenção, organização e a aplicação de diferentes estratégias para analisar padrões, estabelecer conexões e eliminar possibilidades incorretas. A lógica está presente em diversas situações do dia a dia, desde tomadas de decisão até a resolução de desafios matemáticos. Com a prática, é possível aprimorar a capacidade de raciocínio e encontrar soluções de forma mais rápida e eficiente.

Veja alguns exemplos:

#### 1. (FGV)

Em um prédio há três caixas d'água chamadas de A, B e C e, em certo momento, as quantidades de água, em litros, que cada uma contém aparecem na figura a seguir.



Abrindo as torneiras marcadas com x no desenho, as caixas foram interligadas e os níveis da água se igualaram.

Considere as seguintes possibilidades:

1. A caixa A perdeu 300 litros.
2. A caixa B ganhou 350 litros.
3. A caixa C ganhou 50 litros.

É verdadeiro o que se afirma em:

- (A) somente 1;
- (B) somente 2;
- (C) somente 1 e 3;
- (D) somente 2 e 3;
- (E) 1, 2 e 3.

Resolução:

Somando os valores contidos nas 3 caixas temos:  $700 + 150 + 350 = 1200$ , como o valor da caixa será igualado temos:  $1200/3 = 400$ l. Logo cada caixa deve ter 400 l.

Então de A:  $700 - 400 = 300$  l devem sair

De B:  $400 - 150 = 250$  l devem ser recebidos

De C: Somente mais 50l devem ser recebidos para ficar com 400 ( $400 - 350 = 50$ ). Logo As possibilidades corretas são: 1 e 3

Resposta: C.

#### 2. (FGV)

Cada um dos 160 funcionários da prefeitura de certo município possui nível de escolaridade: fundamental, médio ou superior. O quadro a seguir fornece algumas informações sobre a quantidade de funcionários em cada nível:

	Fundamental	Médio	Superior
Homens	15	30	
Mulheres	13		36

Sabe-se também que, desses funcionários, exatamente 64 têm nível médio. Desses funcionários, o número de homens com nível superior é:

- (A) 30;
- (B) 32;
- (C) 34;
- (D) 36;
- (E) 38.

Resolução:

São 160 funcionários

No nível médio temos 64, como 30 são homens, logo  $64 - 30 = 34$  mulheres

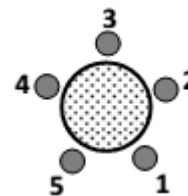
Somando todos os valores fornecidos temos:  $15 + 13 + 30 + 34 + 36 = 128$

$160 - 128 = 32$ , que é o valor de homens com nível superior.

Resposta: B.

#### 3. (FGV)

Abel, Bruno, Caio, Diogo e Elias ocupam, respectivamente, os bancos 1, 2, 3, 4 e 5, em volta da mesa redonda representada abaixo.



São feitas então três trocas de lugares: Abel e Bruno trocam de lugar entre si, em seguida Caio e Elias trocam de lugar entre si e, finalmente, Diogo e Abel trocam de lugar entre si.

Considere as afirmativas ao final dessas trocas:

- Diogo é o vizinho à direita de Bruno.
- Abel e Bruno permaneceram vizinhos.

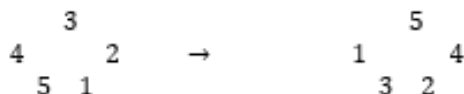
- Caio é o vizinho à esquerda de Abel.
- Elias e Abel não são vizinhos.

É/são verdadeira(s):

- (A) nenhuma afirmativa;
- (B) apenas uma;
- (C) apenas duas;
- (D) apenas três;
- (E) todas as afirmativas.

Resolução:

Imaginem que isso é o círculo antes e depois:



Dessa forma podemos dizer que:

- **Diogo é o vizinho à direita de Bruno. ERRADO:** Diogo é o vizinho à direita de Elias
- **Abel e Bruno permaneceram vizinhos. ERRADO:** Abel e Bruno não são vizinhos
- **Caio é o vizinho à esquerda de Abel. CERTO:**
- **Elias e Abel não são vizinhos. ERRADO:** Elias e Abel são vizinhos

Resposta: B.

4. (FGV)

Francisca tem um saco com moedas de 1 real. Ela percebeu que, fazendo grupos de 4 moedas, sobrava uma moeda, e, fazendo grupos de 3 moedas, ela conseguia 4 grupos a mais e sobravam 2 moedas.

O número de moedas no saco de Francisca é:

- (A) 49;
- (B) 53;
- (C) 57;
- (D) 61;
- (E) 65.

Resolução:

Fazendo  $m$  = número de moedas e  $g$  = número de grupos temos:

Primeiramente temos:  $m = 4g + 1$

Logo após ele informa:  $m = 3(g + 4) + 2$

Igualando  $m$ , temos:  $4g + 1 = 3(g + 4) + 2 \rightarrow 4g + 1 = 3g + 12 + 2 \rightarrow 4g - 3g = 14 - 1 \rightarrow g = 13$

Para sabermos a quantidade de moedas temos:  $m = 4 \cdot 13 + 1 = 52 + 1 = 53$ .

Resposta: B.

5. (CESPE)

Em uma festa com 15 convidados, foram servidos 30 bombons: 10 de morango, 10 de cereja e 10 de pistache. Ao final da festa, não sobrou nenhum bombom e

- quem comeu bombom de morango comeu também bombom de pistache;
- quem comeu dois ou mais bombons de pistache comeu também bombom de cereja;

- quem comeu bombom de cereja não comeu de morango.

Com base nessa situação hipotética, julgue o item a seguir.

É possível que um mesmo convidado tenha comido todos os 10 bombons de pistache.

- ( ) CERTO
- ( ) ERRADO

Resolução:

Vamos partir da 2ª informação, utilizando a afirmação do enunciado que ele comeu 10 bombons de pistache:

- quem comeu dois ou mais bombons (10 bombons) de pistache comeu também bombom de cereja; - CERTA.

Sabemos que quem come pistache come morango, logo:

- quem comeu bombom de morango comeu também bombom de pistache; - CERTA

Analisando a última temos:

- quem comeu bombom de cereja não comeu de morango. – ERRADA, pois esta contradizendo a informação anterior.

Resposta: Errado.

06. (CESPE)

Em uma festa com 15 convidados, foram servidos 30 bombons: 10 de morango, 10 de cereja e 10 de pistache. Ao final da festa, não sobrou nenhum bombom e

- quem comeu bombom de morango comeu também bombom de pistache;
- quem comeu dois ou mais bombons de pistache comeu também bombom de cereja;
- quem comeu bombom de cereja não comeu de morango.

Com base nessa situação hipotética, julgue o item a seguir.

Quem comeu bombom de morango comeu somente um bombom de pistache.

- ( ) CERTO
- ( ) ERRADO

Resolução:

Se a pessoa comer mais de um bombom de pistache ela obrigatoriamente comerá bombom de cereja, e como quem come bombom de cereja NÃO come morango.

Resposta: Certo.

## RESOLUÇÃO DE SITUAÇÕES-PROBLEMA

### RESOLUÇÃO DE PROBLEMAS

A resolução de problemas é um aspecto fundamental da matemática que envolve a aplicação de conceitos, fórmulas e raciocínio lógico para encontrar soluções para uma variedade de questões. Este processo não só aprimora a compreensão matemática, mas também desenvolve habilidades críticas de pensamento. A seguir, apresentamos um guia detalhado para a resolução de problemas matemáticos:

#### ► Compreensão do problema

- Leia cuidadosamente o enunciado do problema e certifique-se de entendê-lo completamente.



# NOÇÕES DE DIREITOS HUMANOS

## DECLARAÇÃO UNIVERSAL DOS DIREITOS HUMANOS

### DECLARAÇÃO UNIVERSAL DOS DIREITOS HUMANOS

Adotada e proclamada pela Assembleia Geral das Nações Unidas (resolução 217 A III) em 10 de dezembro 1948.

#### PREÂMBULO

Considerando que o reconhecimento da dignidade inerente a todos os membros da família humana e de seus direitos iguais e inalienáveis é o fundamento da liberdade, da justiça e da paz no mundo,

Considerando que o desprezo e o desrespeito pelos direitos humanos resultaram em atos bárbaros que ultrajaram a consciência da humanidade e que o advento de um mundo em que mulheres e homens gozem de liberdade de palavra, de crença e da liberdade de viverem a salvo do temor e da necessidade foi proclamado como a mais alta aspiração do ser humano comum,

Considerando ser essencial que os direitos humanos sejam protegidos pelo império da lei, para que o ser humano não seja compelido, como último recurso, à rebelião contra a tirania e a opressão,

Considerando ser essencial promover o desenvolvimento de relações amistosas entre as nações,

Considerando que os povos das Nações Unidas reafirmaram, na Carta, sua fé nos direitos fundamentais do ser humano, na dignidade e no valor da pessoa humana e na igualdade de direitos do homem e da mulher e que decidiram promover o progresso social e melhores condições de vida em uma liberdade mais ampla,

Considerando que os Países-Membros se comprometeram a promover, em cooperação com as Nações Unidas, o respeito universal aos direitos e liberdades fundamentais do ser humano e a observância desses direitos e liberdades,

Considerando que uma compreensão comum desses direitos e liberdades é da mais alta importância para o pleno cumprimento desse compromisso,

Agora portanto a Assembleia Geral proclama a presente Declaração Universal dos Direitos Humanos como o ideal comum a ser atingido por todos os povos e todas as nações, com o objetivo de que cada indivíduo e cada órgão da sociedade tendo sempre em mente esta Declaração, esforce-se, por meio do ensino e da educação, por promover o respeito a esses direitos e liberdades, e, pela adoção de medidas progressivas de caráter nacional e internacional, por assegurar o seu reconhecimento e

a sua observância universais e efetivos, tanto entre os povos dos próprios Países-Membros quanto entre os povos dos territórios sob sua jurisdição.

#### ARTIGO 1

Todos os seres humanos nascem livres e iguais em dignidade e direitos. São dotados de razão e consciência e devem agir em relação uns aos outros com espírito de fraternidade.

#### ARTIGO 2

1. Todo ser humano tem capacidade para gozar os direitos e as liberdades estabelecidos nesta Declaração, sem distinção de qualquer espécie, seja de raça, cor, sexo, língua, religião, opinião política ou de outra natureza, origem nacional ou social, riqueza, nascimento, ou qualquer outra condição.

2. Não será também feita nenhuma distinção fundada na condição política, jurídica ou internacional do país ou território a que pertença uma pessoa, quer se trate de um território independente, sob tutela, sem governo próprio, quer sujeito a qualquer outra limitação de soberania.

#### ARTIGO 3

Todo ser humano tem direito à vida, à liberdade e à segurança pessoal.

#### ARTIGO 4

Ninguém será mantido em escravidão ou servidão; a escravidão e o tráfico de escravos serão proibidos em todas as suas formas.

#### ARTIGO 5

Ninguém será submetido à tortura, nem a tratamento ou castigo cruel, desumano ou degradante.

#### ARTIGO 6

Todo ser humano tem o direito de ser, em todos os lugares, reconhecido como pessoa perante a lei.

#### ARTIGO 7

Todos são iguais perante a lei e têm direito, sem qualquer distinção, a igual proteção da lei. Todos têm direito a igual proteção contra qualquer discriminação que viole a presente Declaração e contra qualquer incitamento a tal discriminação.



### ARTIGO 8

Todo ser humano tem direito a receber dos tribunais nacionais competentes remédio efetivo para os atos que violem os direitos fundamentais que lhe sejam reconhecidos pela constituição ou pela lei.

### ARTIGO 9

Ninguém será arbitrariamente preso, detido ou exilado.

### ARTIGO 10

Todo ser humano tem direito, em plena igualdade, a uma justa e pública audiência por parte de um tribunal independente e imparcial, para decidir seus direitos e deveres ou fundamento de qualquer acusação criminal contra ele.

### ARTIGO 11

1. Todo ser humano acusado de um ato delituoso tem o direito de ser presumido inocente até que a sua culpabilidade tenha sido provada de acordo com a lei, em julgamento público no qual lhe tenham sido asseguradas todas as garantias necessárias à sua defesa.

2. Ninguém poderá ser culpado por qualquer ação ou omissão que, no momento, não constituíam delito perante o direito nacional ou internacional. Também não será imposta pena mais forte de que aquela que, no momento da prática, era aplicável ao ato delituoso.

### ARTIGO 12

Ninguém será sujeito à interferência na sua vida privada, na sua família, no seu lar ou na sua correspondência, nem a ataque à sua honra e reputação. Todo ser humano tem direito à proteção da lei contra tais interferências ou ataques.

### ARTIGO 13

1. Todo ser humano tem direito à liberdade de locomoção e residência dentro das fronteiras de cada Estado.

2. Todo ser humano tem o direito de deixar qualquer país, inclusive o próprio e a esse regressar.

### ARTIGO 14

1. Todo ser humano, vítima de perseguição, tem o direito de procurar e de gozar asilo em outros países.

2. Esse direito não pode ser invocado em caso de perseguição legitimamente motivada por crimes de direito comum ou por atos contrários aos objetivos e princípios das Nações Unidas.

### ARTIGO 15

1. Todo ser humano tem direito a uma nacionalidade.

2. Ninguém será arbitrariamente privado de sua nacionalidade, nem do direito de mudar de nacionalidade.

### ARTIGO 16

1. Os homens e mulheres de maior idade, sem qualquer restrição de raça, nacionalidade ou religião, têm o direito de contrair matrimônio e fundar uma família. Gozam de iguais direitos em relação ao casamento, sua duração e sua dissolução.

2. O casamento não será válido senão com o livre e pleno consentimento dos nubentes.

3. A família é o núcleo natural e fundamental da sociedade e tem direito à proteção da sociedade e do Estado.

### ARTIGO 17

1. Todo ser humano tem direito à propriedade, só ou em sociedade com outros.

2. Ninguém será arbitrariamente privado de sua propriedade.

### ARTIGO 18

Todo ser humano tem direito à liberdade de pensamento, consciência e religião; esse direito inclui a liberdade de mudar de religião ou crença e a liberdade de manifestar essa religião ou crença pelo ensino, pela prática, pelo culto em público ou em particular.

### ARTIGO 19

Todo ser humano tem direito à liberdade de opinião e expressão; esse direito inclui a liberdade de, sem interferência, ter opiniões e de procurar, receber e transmitir informações e idéias por quaisquer meios e independentemente de fronteiras.

### ARTIGO 20

1. Todo ser humano tem direito à liberdade de reunião e associação pacífica.

2. Ninguém pode ser obrigado a fazer parte de uma associação.

### ARTIGO 21

1. Todo ser humano tem o direito de tomar parte no governo de seu país diretamente ou por intermédio de representantes livremente escolhidos.

2. Todo ser humano tem igual direito de acesso ao serviço público do seu país.

3. A vontade do povo será a base da autoridade do governo; essa vontade será expressa em eleições periódicas e legítimas, por sufrágio universal, por voto secreto ou processo equivalente que assegure a liberdade de voto.

### ARTIGO 22

Todo ser humano, como membro da sociedade, tem direito à segurança social, à realização pelo esforço nacional, pela cooperação internacional e de acordo com a organização e recursos de cada Estado, dos direitos econômicos, sociais e culturais indispensáveis à sua dignidade e ao livre desenvolvimento da sua personalidade.

# NOÇÕES DE INFORMÁTICA

**CONCEITOS BÁSICOS E MODOS DE UTILIZAÇÃO DAS FERRAMENTAS, APLICATIVOS E PROCEDIMENTOS DO SISTEMA OPERACIONAL WINDOWS 11. CONCEITO DE PASTAS, DIRETÓRIOS, ARQUIVOS E ATALHOS, ÁREA DE TRABALHO, ÁREA DE TRANSFERÊNCIA, MANIPULAÇÃO DE ARQUIVOS E PASTAS, USO DOS MENUS, PROGRAMAS E APLICATIVOS**

## Windows 11

O Microsoft Windows 11 representa a mais recente iteração da famosa série de sistemas operacionais da Microsoft.

Lançado como sucessor do Windows 10, o Windows 11 foi projetado para oferecer uma experiência de usuário aprimorada, juntamente com melhorias no desempenho, segurança e funcionalidades.

Além disso, a Microsoft introduziu uma série de mudanças no design, tornando o Windows 11 visualmente distinto em relação às versões anteriores.

## Recursos do Windows 11

- **Nova interface de usuário:** o Windows 11 traz uma interface de usuário redesenhada, com um novo menu Iniciar no centro da barra de tarefas, cantos arredondados, ícones renovados e uma barra de tarefas simplificada. Essa mudança visa fornecer uma aparência mais moderna e coesa.
- **Compatibilidade de aplicativos:** o Windows 11 é projetado para ser compatível com a maioria dos aplicativos e programas disponíveis para o Windows 10. Além disso, a Microsoft trabalhou para melhorar a compatibilidade com aplicativos Android por meio da Microsoft Store.
- **Desempenho aprimorado:** a Microsoft afirma que o Windows 11 oferece melhor desempenho em comparação com seu antecessor, graças a otimizações no núcleo do sistema operacional e suporte a hardware mais recente.
- **Mudanças no Snap Layouts e Snap Groups:** as funcionalidades de organização de janelas no Windows 11 foram aprimoradas com o Snap Layouts e Snap Groups, facilitando a organização de aplicativos e janelas abertas em vários monitores.
- **Widgets:** o Windows 11 introduz widgets que fornecem informações personalizadas, como notícias, clima e calendário, diretamente na área de trabalho.
- **Integração do Microsoft Teams:** o Microsoft Teams é integrado ao sistema operacional, facilitando a comunicação e a colaboração.
- **Suporte a jogos:** o Windows 11 oferece suporte aprimorado para jogos com o DirectX 12 Ultimate e o Auto HDR, proporcionando uma experiência de jogo mais imersiva.

- **Requisitos de Hardware:** o Windows 11 introduziu requisitos de hardware mais rígidos em comparação com o Windows 10. Para aproveitar todos os recursos, os dispositivos devem atender a determinadas especificações, incluindo TPM 2.0 e Secure Boot.

É importante mencionar que, além do Windows 11, a Microsoft pode ter lançado versões superiores do sistema operacional no momento em que este texto foi escrito. Como com qualquer sistema operacional, as versões posteriores geralmente buscam aprimorar a experiência do usuário, a segurança e a compatibilidade com hardware e software mais recentes.

O Windows 11 representa uma evolução na família de sistemas operacionais da Microsoft, introduzindo mudanças significativas na interface do usuário e aprimoramentos no desempenho, enquanto mantém a compatibilidade com a maioria dos aplicativos e programas usados no Windows 10.

## ATALHOS DE TECLADO

O Windows 11, como seus predecessores, oferece uma variedade de atalhos de teclado que facilitam a navegação e a realização de tarefas comuns.

Aqui estão alguns atalhos úteis do teclado para o Windows 11:

- 1. Tecla Windows:** a tecla com o logotipo do Windows, geralmente localizada no canto inferior esquerdo do teclado, é usada em conjunto com outras teclas para realizar várias ações, como abrir o menu Iniciar, alternar entre aplicativos e acessar a barra de tarefas.
- 2. Tecla Windows + D:** minimiza ou restaura todas as janelas, levando você de volta à área de trabalho. Pressionando novamente, você pode restaurar as janelas ao seu estado anterior.
- 3. Tecla Windows + E:** abre o Explorador de Arquivos, permitindo que você navegue pelos arquivos e pastas do seu computador.
- 4. Tecla Windows + L:** bloqueia o computador, exigindo a senha ou o PIN para desbloqueá-lo.
- 5. Tecla Windows + Tab:** abre o novo centro de tarefas, onde você pode visualizar e alternar entre os aplicativos abertos de forma mais visual.
- 6. Tecla Windows + PrtScn:** tira uma captura de tela da tela atual e a salva na pasta "Capturas de tela" na biblioteca de imagens.
- 7. Tecla Windows + S:** abre a pesquisa do Windows, permitindo que você pesquise rapidamente por arquivos, aplicativos e configurações.
- 8. Tecla Windows + X:** abre o menu de contexto do sistema, que fornece acesso rápido a funções como o Gerenciador de Dispositivos, Painel de Controle e Prompt de Comando.
- 9. Tecla Alt + Tab:** alterna entre os aplicativos abertos. Mantenha a tecla Alt pressionada e pressione Tab repetidamente

**10. Tecla Windows + Números (1 a 9):** abre ou alterna para os aplicativos fixados na barra de tarefas, com base na ordem em que estão fixados.

**11. Tecla Alt + F4:** fecha o aplicativo ativo ou a janela atual.

**12. Tecla Windows + Ctrl + D:** Cria uma nova área de trabalho virtual. Você pode alternar entre essas áreas de trabalho virtuais usando a Tecla Windows + Ctrl + Seta para a Esquerda/Direita.

► **Área de trabalho (exibir, classificar, atualizar, resolução da tela, gadgets) e menu iniciar (documentos, imagens, computador, painel de controle, dispositivos e impressoras, programa padrão, ajuda e suporte, desligar, todos os exibir, alterar, organizar, classificar, ver as propriedades, identificar, usar e configurar, utilizando menus rápidos ou suspensos, painéis, listas, caixa de pesquisa, menus, ícones, janelas, teclado e/ou mouse**

### Área de Trabalho (Desktop)

A área de trabalho é a tela principal do Windows 11, onde você interage com seu computador. É um espaço para organizar ícones, aplicativos e janelas. Você pode personalizar a área de trabalho, mudar o papel de parede e ajustar a resolução da tela para atender às suas preferências.

### Exibir e Classificar na Área de Trabalho

Você pode ajustar a forma como os itens na área de trabalho são exibidos e organizados. Isso inclui a opção de exibir ícones maiores ou menores e classificar automaticamente os ícones por nome, data de modificação, tipo e outros critérios.

### Atualizar a Área de Trabalho

A opção de atualizar a área de trabalho permite que você reorganize e atualize a exibição de ícones e pastas semelhante ao que aconteceria se você pressionasse a tecla F5 no Explorador de Arquivos.

### Resolução da Tela na Área de Trabalho

A resolução da tela afeta a clareza e o tamanho dos elementos na área de trabalho. Você pode ajustar a resolução nas configurações de exibição para adequá-la ao seu monitor.

### Gadgets

Os gadgets eram pequenos aplicativos ou widgets que podiam ser colocados na área de trabalho do Windows, oferecendo funcionalidades como previsão do tempo, relógios e notícias em tempo real. No entanto, a Microsoft descontinuou oficialmente os gadgets no Windows 11.

### Menu Iniciar

O menu Iniciar é o ponto central do sistema operacional Windows, onde você pode acessar aplicativos, documentos, configurações e mais.

No Windows 11, o Menu Iniciar não exibe diretamente atalhos como Computador, Painel de Controle ou Dispositivos e Impressoras, como ocorria em versões anteriores. Esses itens ainda existem, mas foram reposicionados:

- **Computador:** agora aparece como Este PC dentro do Explorador de Arquivos.

- **Documentos e Imagens:** acessados em Pastas fixadas do Explorador ou pelo campo de pesquisa.

- **Painel de Controle:** ainda pode ser acessado, mas grande parte das funções foi migrada para o aplicativo Configurações.

- **Dispositivos e Impressoras:** substituído por Configurações > Bluetooth e dispositivos.

### Documentos, Imagens e Computador

Esses são atalhos frequentemente encontrados no menu Iniciar que direcionam você para pastas específicas, como “Documentos” (onde você pode acessar seus documentos), “Imagens” (para suas fotos) e “Computador” (que fornece acesso ao Explorador de Arquivos e aos dispositivos).

### Painel de Controle

O Painel de Controle é um local onde você pode personalizar e ajustar configurações do sistema, como rede, segurança, dispositivos, programas padrão e muito mais.

### Dispositivos e Impressoras

Nesta seção, você pode gerenciar e configurar dispositivos conectados ao seu computador, como impressoras e scanners.

### Programa Padrão

Você pode definir os programas padrão para tarefas específicas no Windows, como abrir links da web, reproduzir mídia ou visualizar fotos.

### Ajuda e Suporte

Esta opção no menu Iniciar oferece acesso a recursos de ajuda e suporte, onde você pode encontrar informações e soluções para problemas comuns do sistema.

### Desligar

Usado para desligar ou reiniciar o computador.

### Menus Rápidos ou Suspensos, Painéis, Listas, Caixa de Pesquisa, Ícones e Janelas

Esses elementos representam diferentes formas de interação com o menu Iniciar e a área de trabalho, como menus suspensos, painéis de acesso rápido, listas de aplicativos, caixas de pesquisa para encontrar programas e ícones e janelas para acessar aplicativos e documentos.

### Teclado e/ou Mouse

Esses são dispositivos de entrada padrão para interagir com o Windows 11. Você pode personalizar as configurações do teclado e do mouse para atender às suas preferências de uso.

### Usar e Configurar

Você pode personalizar a área de trabalho, o menu Iniciar e outros aspectos do Windows 11 para atender às suas necessidades e preferências, tornando o sistema operacional mais eficiente e produtivo para você.

A área de trabalho e o menu Iniciar são partes fundamentais do ambiente de trabalho do Windows 11, e compreender como usá-los e personalizá-los é essencial para uma experiência de usuário eficiente e personalizada.

# CONHECIMENTOS ESPECÍFICOS

## DIREITOS SOCIOASSISTENCIAIS

Os direitos socioassistenciais visam garantir o acesso a assistência social de todos os cidadãos, especialmente aqueles que se encontram em situação de risco ou vulnerabilidade.<sup>1</sup>

São 10 os direitos socioassistenciais:

1 – Todos os direitos de proteção social de assistência social consagrados em Lei para todos os cidadãos que devem ser atendidos com dignidade e respeito.

2 – Direito de equidade rural-urbana na proteção social não contributiva.

3 – Direito, do cidadão e da cidadã, de manifestar-se, exercer protagonismo e controle social na política de assistência social, sem sofrer discriminações, restrições ou atitudes vexatórias derivadas do nível pessoal de instrução formal, etnia, raça, cultura, credo, idade, gênero, limitações pessoais.

4 – Direito à igualdade do cidadão e cidadã de acesso à rede socioassistencial

5 – Direito, do usuário e usuária, da rede socioassistencial, à escuta, ao acolhimento e de ser protagonista na construção de respostas dignas, claras e elucidativas, ofertadas por serviços de ação continuada, localizados próximos à sua moradia, operados por profissionais qualificados, capacitados e permanentes, em espaços com infraestrutura adequada e acessibilidade, que garantam atendimento privativo, inclusive, para os usuários com deficiência e idosos.

6 – Direito em ter garantida a convivência familiar, comunitária e social

7 – Direito à Proteção Social por meio da intersetorialidade das políticas públicas: Direito, do cidadão e cidadã, à melhor qualidade de vida garantida pela articulação, intersetorial da política de assistência social com outras políticas públicas, para que alcancem moradia digna, trabalho, cuidados de saúde, acesso à educação, à cultura, ao esporte e lazer, à segurança alimentar, à segurança pública, à preservação do meio ambiente, à infraestrutura urbana e rural, ao crédito bancário, à documentação civil e ao desenvolvimento sustentável.

8 – Direito à renda: Direito, do cidadão e cidadã e do povo indígena, à renda individual e familiar, assegurada através de programas e projetos intersetoriais de inclusão produtiva, associativismo e cooperativismo, que assegurem a inserção ou reinserção no mercado de trabalho, nos meios urbano e rural.

9 – Direito ao cofinanciamento da proteção social não

contributiva: é dever da União, dos Estados e dos Municípios garantir recursos para o financiamento dos programas de assistência social.

10 – Direito ao controle social e à defesa dos direitos socioassistenciais: Direito, do cidadão e cidadã, a ser informado de forma pública, individual e coletiva sobre as ofertas da rede socioassistencial, seu modo de gestão e financiamento; e sobre os direitos socioassistenciais, os modos e instâncias para defendê-los e exercer o controle social, respeitados os aspectos da individualidade humana, como a intimidade e a privacidade.

## PROTEÇÃO SOCIAL DE ASSISTÊNCIA SOCIAL

O Sistema Único de Assistência Social (SUAS) tem por função primordial oferecer proteção social através de serviços, projetos, programas e benefícios socioassistenciais.

Dentre as políticas de assistência social, a proteção social atua no sentido de garantir:

- A segurança de sobrevivência;
- A segurança de acolhida;
- A vivência familiar, comunitária e social.

### ► Tipos de Proteção Social

#### Proteção Social Básica

A Proteção Social Básica oferece programas, projetos e benefícios de prevenção às situações de risco por meio do fortalecimento dos vínculos familiares e comunitários e de ações de integração ao mercado de trabalho.

O público atendido são pessoas em situação de risco ou vulnerabilidade social em decorrência da pobreza, da privação ou fragilização dos vínculos afetivos, de discriminações, da ausência de renda e etc.

A Proteção Social Básica contempla os serviços socioassistenciais de:

- Proteção e Atendimento Integral à Família (PAIF);
- Serviço de Convivência e Fortalecimento de Vínculos (SCFV);
- Proteção Social Básica no Domicílio para Pessoas com Deficiência e Idosas;
- Promoção do Acesso ao Mundo do Trabalho (Acessuas Trabalho).

<sup>1</sup> (Fonte: Ministério do Desenvolvimento Social (MDS).

### Proteção Social Especial

A Proteção Social Especial atua no fortalecimento e na reconstrução de vínculos familiares que foram fragilizados ou rompidos, bem como na proteção de famílias e indivíduos para enfrentamento de situações de violação de direitos, como violência física e psicológica, abandono e afastamento do convívio familiar.

A Proteção Social Especial pode ser de média ou de alta complexidade, atendendo crianças, adolescentes, pessoas com deficiência, idosos, migrantes e famílias.

A **Proteção Social de Média Complexidade** atua no atendimento a indivíduos e famílias cujos laços foram fragilizados, porém não rompidos e/ou que sofreram violação dos seus direitos.

Os serviços são ofertados através dos Centros de Referência Especializados de Assistência Social (CREAS) e dos Centros Pop.

- Serviço de Proteção e Atendimento Especializado a Famílias e Indivíduos (PAEFI);
- Serviço Especializado em Abordagem Social;
- Serviço de Proteção Social a Adolescentes em Cumprimento de Medida Socioeducativa de Liberdade Assistida (LA), e de Prestação de Serviços à Comunidade (PSC);
- Serviço de Proteção Social Especial para Pessoas com Deficiência, Idosas e suas Famílias;
- Serviço Especializado para Pessoas em Situação de Rua.

A **Proteção Social de Alta Complexidade** atende indivíduos e famílias cujos vínculos foram rompidos, através dos serviços de :

- **Serviço de Acolhimento Institucional, nas modalidades:** Abrigo institucional, Casa-Lar, Casa de Passagem e Residência Inclusiva;
- Serviço de Acolhimento em República;
- Serviço de Acolhimento em Família Acolhedora;
- Serviço de Proteção em Situações de Calamidades Públicas e de Emergências.

### ARTICULAÇÕES NECESSÁRIAS NA PROTEÇÃO SOCIAL BÁSICA

#### AS ARTICULAÇÕES NECESSÁRIAS NA PROTEÇÃO SOCIAL BÁSICA: UM OLHAR ESTRATÉGICO PARA A EFETIVAÇÃO DOS DIREITOS SOCIAIS

A Proteção Social Básica (PSB) é um dos pilares centrais do Sistema Único de Assistência Social (SUAS), com foco na prevenção de situações de risco social por meio do fortalecimento dos vínculos familiares e comunitários. Essa proteção é dirigida a indivíduos e famílias em situação de vulnerabilidade, decorrente de pobreza, precarização de laços sociais, discriminações, violências e outras formas de desproteção.

De acordo com a *Lei Orgânica da Assistência Social (LOAS)*, a proteção social básica deve atuar preventivamente, buscando o desenvolvimento de potencialidades e aquisições, bem como o fortalecimento dos vínculos familiares e comunitários (*art. 6º, I*). Para isso, torna-se essencial a existência de articulações entre

diferentes políticas públicas, serviços e atores sociais, garantindo a integralidade do atendimento.

As famílias e indivíduos que acessam a PSB muitas vezes enfrentam múltiplas violações de direitos que não podem ser respondidas por uma única política. Assim, o êxito da assistência social nessa esfera exige estratégias de articulação capazes de construir respostas coletivas e coordenadas. Trata-se de construir uma rede de proteção social que opere de forma integrada e que, para além da atuação pontual, tenha caráter planejado, continuado e fundamentado nas especificidades do território.

As articulações dentro da PSB podem ser compreendidas em três dimensões principais: intra setorial, intersetorial e comunitária. A articulação intra setorial diz respeito à integração entre os serviços, benefícios e programas ofertados no âmbito da própria política de assistência social. Isso envolve, por exemplo, o alinhamento entre os serviços desenvolvidos nos Centros de Referência de Assistência Social (CRAS), como o Serviço de Proteção e Atendimento Integral à Família (PAIF), os Serviços de Convivência e Fortalecimento de Vínculos (SCFV) e a gestão dos benefícios socioassistenciais. Essa articulação busca garantir coerência e fluidez no atendimento, evitando a fragmentação e promovendo a continuidade do cuidado.

Já a articulação intersetorial se refere à integração da assistência social com outras políticas públicas fundamentais, como saúde, educação, habitação, segurança alimentar, trabalho e renda. Ela se concretiza, por exemplo, na construção de fluxos e protocolos com as Unidades Básicas de Saúde (UBS), escolas, Centros de Referência Especializados em Saúde Mental (CAPS) e outras instâncias locais. Essa articulação é indispensável para responder à complexidade das demandas das famílias, que, muitas vezes, apresentam múltiplas vulnerabilidades que se sobrepõem e exigem soluções compartilhadas.

A articulação comunitária, por sua vez, envolve a aproximação com organizações da sociedade civil, associações de moradores, lideranças locais, entidades religiosas e culturais, conselhos de direitos e demais expressões da comunidade. Essa dimensão reconhece o território como espaço social vivo, onde circulam saberes, vínculos e práticas que podem ser mobilizadas para fortalecer as redes de apoio e garantir o protagonismo popular nas políticas públicas.

A construção dessas articulações exige planejamento, diálogo permanente e capacidade de gestão por parte do poder público, especialmente das equipes técnicas dos CRAS, que são as principais unidades responsáveis pela execução da PSB. É a partir da atuação qualificada e articulada dessas unidades que se torna possível identificar demandas, promover encaminhamentos adequados e garantir o acompanhamento das famílias de forma integrada.

O fortalecimento das articulações na Proteção Social Básica é, portanto, mais do que uma exigência técnica ou normativa. Trata-se de um compromisso ético com a efetivação de direitos, a superação das desigualdades e a promoção de uma política pública que, de fato, reconheça e valorize a dignidade das pessoas em situação de vulnerabilidade.