



# MGS

MINAS GERAIS ADMINISTRAÇÃO E SERVIÇOS S.A.

NÍVEL MÉDIO

- ▶ Língua Portuguesa
- ▶ Matemática
- ▶ Noções de Informática

INCLUI QUESTÕES GABARITADAS

**EDITAL MGS N° 03/2026,  
DE 20 DE MARÇO DE 2026**



**BÔNUS**

ÁREA DO  
**CONCURSEIRO**

- **Português:** Ortografia, Fonologia, Acentuação Gráfica, Concordância, Regência, Crase e Pontuação.
- **Informática:** Computação na Nuvem, Armazenamento em Nuvem, Intranet, Internet, Conceitos, Protocolos e Segurança da informação.

**41**  
**ANOS**  
A SOLUÇÃO PARA O SEU CONCURSO



# AVISO IMPORTANTE:



**Este é um Material de Demonstração**

Este arquivo é apenas uma amostra do conteúdo completo da Apostila.

Aqui você encontrará algumas páginas selecionadas para que possa conhecer a qualidade, estrutura e metodologia do nosso material. No entanto, **esta não é a apostila completa.**

## POR QUE INVESTIR NA APOSTILA COMPLETA?

- × Conteúdo totalmente alinhado ao edital
- × Teoria clara, objetiva e sempre atualizada
- × Questões gabaritadas
- × Diferentes práticas que otimizam seus estudos

Ter o material certo em mãos transforma sua preparação e aproxima você da **APROVAÇÃO.**

Garanta agora o acesso completo e aumente suas chances de aprovação:  
<https://www.editorasolucao.com.br/>



# MGS

MINAS GERAIS ADMINISTRAÇÃO E  
SERVIÇOS S.A.

## Nível Médio

**EDITAL MGS Nº 03/2026, DE 20 DE MARÇO DE  
2026**

CÓD: SL-113MR-26  
7908433293866

## Língua Portuguesa

1. Compreensão e interpretação de textos .....	7
2. Tipologia textual .....	10
3. Ortografia oficial .....	16
4. Acentuação gráfica.....	17
5. Cargo das classes de palavras .....	18
6. Cargo do sinal indicativo de crase.....	27
7. Sintaxe da oração e do período .....	28
8. Pontuação .....	33
9. Concordância nominal e verbal .....	35
10. Significação das palavras.....	39

## Matemática

1. Números inteiros: operações e propriedades. Números racionais: operações e propriedades. problemas envolvendo as quatro operações na forma fracionária e decimal.....	49
2. Múltiplos e divisores: problemas.....	56
3. Números e grandezas proporcionais; razões e proporções .....	57
4. Divisão proporcional .....	59
5. Regra de três simples e composta .....	62
6. Porcentagem.....	63
7. Juros e desconto simples (juro, capital, tempo, taxa e montante) .....	64
8. Funções do 1º e 2º graus: problemas .....	66
9. Sistema de medidas: decimais e não decimais .....	71
10. Sistema monetário brasileiro: problemas.....	75

## Noções de Informática

1. Internet e Aplicativos. Ferramentas e aplicativos de navegação (browser), Ferramentas de busca e pesquisa.....	83
2. Correio Eletrônico: principais aplicativos (Outlook, Gmail e outros).....	87
3. Microsoft Office: principais aplicativos para edição de textos, planilhas eletrônicas, editor de apresentações .....	94
4. Principais aplicativos e acessórios do Windows 10 .....	131

# LÍNGUA PORTUGUESA

## COMPREENSÃO E INTERPRETAÇÃO DE TEXTOS

### DIFERENÇA ENTRE COMPREENSÃO E INTERPRETAÇÃO

A compreensão e a interpretação de textos são habilidades interligadas, mas que apresentam diferenças claras e que devem ser reconhecidas para uma leitura eficaz, principalmente em contextos de provas e concursos públicos.

**Compreensão** refere-se à habilidade de entender o que o texto comunica de forma explícita. É a identificação do conteúdo que o autor apresenta de maneira direta, sem exigir do leitor um esforço de interpretação mais aprofundado. Ao compreender um texto, o leitor se concentra no significado das palavras, frases e parágrafos, buscando captar o sentido literal e objetivo daquilo que está sendo dito. Ou seja, a compreensão é o processo de absorver as informações que estão na superfície do texto, sem precisar buscar significados ocultos ou inferências.

#### ► Exemplo de compreensão:

Se o texto afirma: “Jorge era infeliz quando fumava”, a compreensão dessa frase nos leva a concluir apenas o que está claramente dito: Jorge, em determinado período de sua vida em que fumava, era uma pessoa infeliz.

Por outro lado, a **interpretação** envolve a leitura das entrelinhas, a busca por sentidos implícitos e o esforço para compreender o que não está diretamente expresso no texto. Essa habilidade requer do leitor uma análise mais profunda, considerando fatores como contexto, intenções do autor, experiências pessoais e conhecimentos prévios. A interpretação é a construção de significados que vão além das palavras literais, e isso pode envolver deduzir informações não explícitas, perceber ironias, analogias ou entender o subtexto de uma mensagem.

#### ► Exemplo de interpretação

Voltando à frase “Jorge era infeliz quando fumava”, a interpretação permite deduzir que Jorge provavelmente parou de fumar e, com isso, encontrou a felicidade. Essa conclusão não está diretamente expressa, mas é sugerida pelo contexto e pelas implicações da frase.

Em resumo, a compreensão é o entendimento do que está no texto, enquanto a interpretação é a habilidade de extrair do texto o que ele não diz diretamente, mas sugere. Enquanto a compreensão requer uma leitura atenta e literal, a interpretação exige uma leitura crítica e analítica, na qual o leitor deve conectar ideias, fazer inferências e até questionar as intenções do autor.

Ter consciência dessas diferenças é fundamental para o sucesso em provas que avaliam a capacidade de lidar com textos, pois, muitas vezes, as questões irão exigir que o candidato saiba

identificar informações explícitas e, em outras ocasiões, que ele demonstre a capacidade de interpretar significados mais profundos e complexos.

### TIPOS DE LINGUAGEM

Para uma interpretação de textos eficaz, é fundamental entender os diferentes tipos de linguagem que podem ser empregados em um texto. Conhecer essas formas de expressão ajuda a identificar nuances e significados, o que torna a leitura e a interpretação mais precisas. Há três principais tipos de linguagem que costumam ser abordados nos estudos de Língua Portuguesa: a linguagem verbal, a linguagem não-verbal e a linguagem mista (ou híbrida).

#### ► Linguagem Verbal

A linguagem verbal é aquela que utiliza as palavras como principal meio de comunicação. Pode ser apresentada de forma escrita ou oral, e é a mais comum nas interações humanas. É por meio da linguagem verbal que expressamos ideias, emoções, pensamentos e informações.

#### Exemplos:

- Um texto de livro, um artigo de jornal ou uma conversa entre duas pessoas são exemplos de linguagem verbal.
- Quando um autor escreve um poema, um romance ou uma carta, ele está utilizando a linguagem verbal para transmitir sua mensagem.

Na interpretação de textos, a linguagem verbal é a que oferece o conteúdo explícito para compreensão e análise. Portanto, ao se deparar com um texto em uma prova, é a partir da linguagem verbal que se começa o processo de interpretação, analisando as palavras, as estruturas frasais e a coesão do discurso.

#### ► Linguagem Não-Verbal

A linguagem não-verbal é aquela que se comunica sem o uso de palavras. Ela faz uso de elementos visuais, como imagens, cores, símbolos, gestos, expressões faciais e sinais, para transmitir mensagens e informações. Esse tipo de linguagem é extremamente importante em nosso cotidiano, já que muitas vezes as imagens ou os gestos conseguem expressar significados que palavras não conseguem capturar com a mesma eficiência.

#### Exemplos:

- Uma placa de trânsito que indica “pare” por meio de uma cor vermelha e um formato específico.
- As expressões faciais e gestos durante uma conversa ou em um filme.

- Uma pintura, um logotipo ou uma fotografia que transmitam sentimentos, ideias ou informações sem o uso de palavras.

No contexto de interpretação, a linguagem não-verbal exige do leitor uma capacidade de decodificar mensagens que não estão escritas. Por exemplo, em uma prova que apresenta uma charge ou uma propaganda, será necessário interpretar os elementos visuais para compreender a mensagem que o autor deseja transmitir.

► **Linguagem Mista (ou Híbrida)**

A linguagem mista é a combinação da linguagem verbal e da linguagem não-verbal, ou seja, utiliza tanto palavras quanto imagens para se comunicar. Esse tipo de linguagem é amplamente utilizado em nosso dia a dia, pois permite a transmissão de mensagens de forma mais completa, já que se vale das características de ambas as linguagens.

**Exemplos:**

- Histórias em quadrinhos, que utilizam desenhos (linguagem não-verbal) e balões de fala (linguagem verbal) para narrar a história.
- Cartazes publicitários que unem imagens e slogans para atrair a atenção e transmitir uma mensagem ao público.
- As apresentações de slides que combinam texto e imagens para tornar a explicação mais clara e interessante.

A linguagem mista exige do leitor uma capacidade de integrar informações provenientes de diferentes fontes para construir o sentido global da mensagem. Em uma prova, por exemplo, é comum encontrar questões que apresentam textos e imagens juntos, exigindo que o candidato compreenda a interação entre a linguagem verbal e não-verbal para interpretar corretamente o conteúdo.

**INTERTEXTUALIDADE**

A intertextualidade é um conceito fundamental para quem deseja compreender e interpretar textos de maneira aprofundada. Trata-se do diálogo que um texto estabelece com outros textos, ou seja, a intertextualidade ocorre quando um texto faz referência, de maneira explícita ou implícita, a outro texto já existente. Esse fenômeno é comum na literatura, na publicidade, no jornalismo e em diversos outros tipos de comunicação.

► **Definição de Intertextualidade**

Intertextualidade é o processo pelo qual um texto se relaciona com outro, estabelecendo uma rede de significados que enriquece a interpretação. Ao fazer referência a outro texto, o autor cria um elo que pode servir para reforçar ideias, criticar, ironizar ou até prestar uma homenagem. Essa relação entre textos pode ocorrer de várias formas e em diferentes graus de intensidade, dependendo de como o autor escolhe incorporar ou dialogar com o texto de origem.

O conceito de intertextualidade sugere que nenhum texto é completamente original, pois todos se alimentam de outros textos e discursos que já existem, criando um jogo de influências,

inspirações e referências. Portanto, a compreensão de um texto muitas vezes se amplia quando reconhecemos as conexões intertextuais que ele estabelece.

► **Tipos de Intertextualidade**

A intertextualidade pode ocorrer de diferentes formas. Aqui estão os principais tipos que você deve conhecer:

- **Citação:** É a forma mais explícita de intertextualidade. Ocorre quando um autor incorpora, de forma literal, uma passagem de outro texto em sua obra, geralmente colocando a citação entre aspas ou destacando-a de alguma maneira.
- **Exemplo:** Em um artigo científico, ao citar um trecho de uma obra de um pesquisador renomado, o autor está utilizando a intertextualidade por meio da citação.
- **Paráfrase:** Trata-se da reescritura de um texto ou trecho de forma diferente, utilizando outras palavras, mas mantendo o mesmo conteúdo ou ideia central do original. A paráfrase respeita o sentido do texto base, mas o reinterpreta de forma nova.
- **Exemplo:** Um estudante que lê um poema de Carlos Drummond de Andrade e reescreve os versos com suas próprias palavras está fazendo uma paráfrase do texto original.

- **Paródia:** Nesse tipo de intertextualidade, o autor faz uso de um texto conhecido para criar um novo texto, mas com o objetivo de provocar humor, crítica ou ironia. A paródia modifica o texto original, subvertendo seu sentido ou adaptando-o a uma nova realidade.
- **Exemplo:** Uma música popular que é reescrita com uma nova letra para criticar um evento político recente é um caso de paródia.

- **Alusão:** A alusão é uma referência indireta a outro texto ou obra. Não é citada diretamente, mas há indícios claros que levam o leitor a perceber a relação com o texto original.
- **Exemplo:** Ao dizer que “este é o doce momento da maçã”, um texto faz alusão à narrativa bíblica de Adão e Eva, sem mencionar explicitamente a história.

- **Pastiche:** É um tipo de intertextualidade que imita o estilo ou a forma de outro autor ou obra, mas sem a intenção crítica ou irônica que caracteriza a paródia. Pode ser uma homenagem ou uma maneira de incorporar elementos de uma obra anterior em um novo contexto.
- **Exemplo:** Um romance que adota o estilo narrativo de um clássico literário como “Dom Quixote” ou “A Divina Comédia” para contar uma história contemporânea.

► **A Função da Intertextualidade**

A intertextualidade enriquece a leitura, pois permite que o leitor estabeleça conexões e compreenda melhor as intenções do autor. Ao perceber a referência a outro texto, o leitor amplia seu entendimento e aprecia o novo sentido que surge dessa relação. Além disso, a intertextualidade contribui para criar

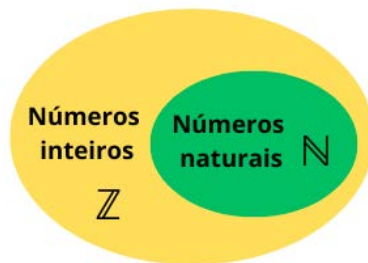
# MATEMÁTICA

**NÚMEROS INTEIROS: OPERAÇÕES E PROPRIEDADES.  
NÚMEROS RACIONAIS: OPERAÇÕES E PROPRIEDADES.  
PROBLEMAS ENVOLVENDO AS QUATRO OPERAÇÕES  
NA FORMA FRACIONÁRIA E DECIMAL**

## CONJUNTO DOS NÚMEROS INTEIROS (Z)

O conjunto dos números inteiros é denotado pela letra maiúscula Z e compreende os números inteiros negativos, positivos e o zero.

$$\mathbb{Z} = \{\dots, -4, -3, -2, -1, 0, 1, 2, 3, 4, \dots\}$$



O conjunto dos números inteiros também possui alguns subconjuntos:

- $\mathbb{Z}_+$  = {0, 1, 2, 3, 4...}: conjunto dos números inteiros não negativos.
- $\mathbb{Z}_-$  = {...-4, -3, -2, -1, 0}: conjunto dos números inteiros não positivos.
- $\mathbb{Z}_+^*$  = {1, 2, 3, 4...}: conjunto dos números inteiros não negativos e não nulos, ou seja, sem o zero.
- $\mathbb{Z}_-^*$  = {... -4, -3, -2, -1}: conjunto dos números inteiros não positivos e não nulos.

### ► Módulo

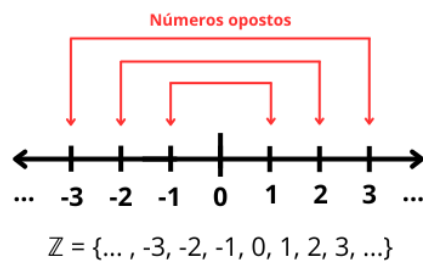
O módulo de um número inteiro é a distância ou afastamento desse número até o zero, na reta numérica inteira. Ele é representado pelo símbolo | |.

- O módulo de 0 é 0 e indica-se  $|0| = 0$
- O módulo de +6 é 6 e indica-se  $|+6| = 6$
- O módulo de -3 é 3 e indica-se  $|-3| = 3$
- O módulo de qualquer número inteiro, diferente de zero, é sempre positivo.

### ► Números Opostos

Dois números inteiros são considerados opostos quando sua soma resulta em zero; dessa forma, os pontos que os representam na reta numérica estão equidistantes da origem.

Ex.: o oposto do número 4 é -4, e o oposto de -4 é 4, pois  $4 + (-4) = (-4) + 4 = 0$ . Em termos gerais, o oposto, ou simétrico, de "a" é "-a", e vice-versa; notavelmente, o oposto de zero é o próprio zero.



### ► Operações com Números Inteiros

#### Adição

Para facilitar a compreensão dessa operação, associamos a ideia de ganhar aos números inteiros positivos e a ideia de perder aos números inteiros negativos.

Exemplos:

- Ganhar 3 + ganhar 5 = ganhar 8 ( $3 + 5 = 8$ )
- Perder 4 + perder 3 = perder 7 ( $-4 + (-3) = -7$ )
- Ganhar 5 + perder 3 = ganhar 2 ( $5 + (-3) = 2$ )
- Perder 5 + ganhar 3 = perder 2 ( $-5 + 3 = -2$ )

Observação: O sinal (+) antes do número positivo pode ser omitido, mas o sinal (-) antes do número negativo nunca pode ser dispensado.

#### Subtração

A subtração é utilizada nos seguintes casos:

- Ao retirarmos uma quantidade de outra quantidade;
- Quando temos duas quantidades e queremos saber a diferença entre elas;
- Quando temos duas quantidades e desejamos saber quanto falta para que uma delas atinja a outra.

A subtração é a operação inversa da adição. Concluímos que subtrair dois números inteiros é equivalente a adicionar o primeiro com o oposto do segundo.

Observação: todos os parênteses, colchetes, chaves, números, etc., precedidos de sinal negativo têm seu sinal invertido, ou seja, representam o seu oposto.

### Multiplicação

A multiplicação funciona como uma forma simplificada de adição quando os números são repetidos. Podemos entender essa situação como ganhar repetidamente uma determinada quantidade.

Exemplo: Ganhar 1 objeto 15 vezes consecutivas significa ganhar 15 objetos, e essa repetição pode ser indicada pelo símbolo “x”, ou seja:  $1 + 1 + 1 + \dots + 1 = 15 \times 1 = 15$ .

Se substituirmos o número 1 pelo número 2, obtemos:  $2 + 2 + 2 + \dots + 2 = 15 \times 2 = 30$

Na multiplicação, o produto dos números “a” e “b” pode ser indicado por  $a \times b$ ,  $a \cdot b$  ou ainda  $ab$  sem nenhum sinal entre as letras.

### Divisão

Considere o cálculo:  $-15/3 = q$ , então  $3q = -15$  portanto  $q = -5$

No exemplo dado, podemos concluir que, para realizar a divisão exata de um número inteiro por outro número inteiro (diferente de zero), dividimos o módulo do dividendo pelo módulo do divisor.

No conjunto dos números inteiros Z, a divisão não é comutativa, não é associativa, e não possui a propriedade da existência do elemento neutro. Além disso, não é possível realizar a divisão por zero. Quando dividimos zero por qualquer número inteiro (diferente de zero), o resultado é sempre zero, pois o produto de qualquer número inteiro por zero é igual a zero.

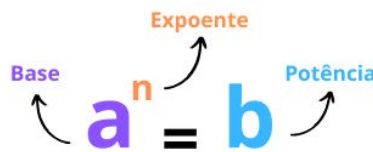
Regra de sinais:

Multiplicação		Divisão
$\oplus \times \oplus = \oplus$		$\oplus \div \oplus = \oplus$
$\ominus \times \ominus = \oplus$		$\ominus \div \ominus = \oplus$
$\ominus \times \oplus = \ominus$		$\ominus \div \oplus = \ominus$
$\oplus \times \ominus = \ominus$		$\oplus \div \ominus = \ominus$

### Potenciação

A potência  $a^n$  do número inteiro a, é definida como um produto de n fatores iguais. O número a é denominado a base e o número n é o expoente.

$a^n = a \times a \times a \times a \times \dots \times a$ , ou seja, a é multiplicado por a n vezes.



- Qualquer potência com uma base positiva resulta em um número inteiro positivo.
- Se a base da potência é negativa e o expoente é par, então o resultado é um número inteiro positivo.
- Se a base da potência é negativa e o expoente é ímpar, então o resultado é um número inteiro negativo.

# NOÇÕES DE INFORMÁTICA

## INTERNET E APLICATIVOS. FERRAMENTAS E APLICATIVOS DE NAVEGAÇÃO (BROWSER), FERRAMENTAS DE BUSCA E PESQUISA

### INTERNET

A internet transformou radicalmente a maneira como nos comunicamos, trabalhamos e acessamos informações. Trata-se de uma rede global de computadores interconectados que permite a troca de dados e serviços entre dispositivos em todo o mundo. Essa interconexão é possível graças a protocolos padronizados que garantem a comunicação eficiente entre diferentes sistemas, independentemente de sua localização geográfica.

### World Wide Web (WWW)

Dentro desse vasto universo digital, a World Wide Web, ou simplesmente Web, destaca-se como uma das partes mais acessíveis e utilizadas da internet. A Web é um sistema de documentos hipermídia interligados que podem ser acessados através da internet usando um navegador.

Funciona a partir do protocolo HTTP (HyperText Transfer Protocol), que permite a transferência de informações entre servidores e clientes. A interface gráfica proporcionada pelos navegadores torna a navegação intuitiva, permitindo que usuários interajam com textos, imagens, vídeos e outros recursos multimídia de forma integrada.

### Navegadores de Internet

Um navegador de internet é um programa essencial para acessar e interagir com o conteúdo da web. Conhecidos também como web browsers, eles exibem qualquer tipo de conteúdo disponível na internet, como textos, imagens, vídeos, jogos, animações, aplicativos e até servidores.

### Funcionalidades de um Navegador de Internet

A principal funcionalidade de um navegador é interpretar e exibir conteúdos digitais, como páginas da web escritas em HTML, imagens, vídeos e outros tipos de arquivos. Além disso, os navegadores modernos oferecem uma série de ferramentas úteis, que melhoram a experiência de navegação:

- **Barra de Endereço:** Localizada no topo da janela do navegador, permite ao usuário digitar a URL (endereço eletrônico) para acessar um site.
- **Botões de Navegação:** Botões de “Voltar”, “Avançar” e “Início” facilitam o movimento entre páginas já acessadas.
- **Abas (Guias):** Permitem abrir vários sites simultaneamente dentro de uma mesma janela do navegador, facilitando a alternância entre páginas, a organização da navegação e a produtividade do usuário.

- **Favoritos/Marcadores:** Permitem salvar URLs de páginas frequentemente visitadas para rápido acesso.
- **Atualizar:** Recarrega a página para mostrar atualizações ou mudanças no conteúdo.
- **Histórico de Navegação:** Exibe as páginas visitadas anteriormente e pode ser gerenciado ou apagado.
- **Gerenciador de Downloads:** Administra os arquivos baixados pelo usuário, permitindo pausar ou cancelar downloads.
- **Extensões e Complementos:** Ferramentas adicionais que podem ser instaladas para aumentar as funcionalidades do navegador, como bloqueadores de anúncios, gerenciadores de senhas e plugins de produtividade.
- **Modo de Navegação Anônima/Privada:** Oferece privacidade ao usuário, impedindo o armazenamento de histórico de navegação e cookies.

Navegadores como Google Chrome, Firefox, Microsoft Edge, Opera e Safari são alguns dos mais populares:

#### ► Google Chrome

O Google Chrome é o navegador mais utilizado no mundo, conhecido por seu desempenho rápido e interface limpa. Ele oferece uma vasta biblioteca de extensões que podem personalizar a experiência do usuário e suporta uma ampla gama de dispositivos e sistemas operacionais.



#### Principais recursos:

- Alta velocidade de navegação e desempenho otimizado.
- Suporte para milhares de extensões.
- Sincronização de dados entre dispositivos com uma conta Google.
- Segurança avançada com suporte a HTTPS e proteção contra sites maliciosos.
- Disponível em desktop e mobile (Android, iOS).

#### ► Firefox

O Mozilla Firefox é conhecido por seu compromisso com a privacidade e personalização. Ele é amplamente utilizado por desenvolvedores e usuários que buscam uma experiência de navegação rápida, com extensões poderosas e uma interface que pode ser adaptada.



**Principais recursos:**

- Foco em privacidade, com ferramentas de proteção contra rastreamento.
- Leve e acessível em sistemas mais antigos.
- Atualizações frequentes para segurança e performance.
- Disponível em desktop e mobile.

► **Microsoft Edge**

O Microsoft Edge, sucessor do Internet Explorer, é agora baseado no mesmo motor do Chrome, o Chromium, oferecendo um navegador moderno com integração total ao ecossistema Windows. Ele é otimizado para o Windows 10/11 e oferece suporte para extensões.



**Principais recursos:**

- Integração com a assistente virtual Cortana e sincronização de dados no Windows.
- Modo de leitura para transformar sites em páginas mais legíveis.
- Desempenho rápido e uso eficiente de recursos.
- Navegação segura com bloqueio de rastreadores.

► **Opera**

O Opera é um navegador focado em oferecer uma experiência otimizada em velocidade e eficiência. Com seu recurso de Turbo Opera, o navegador comprime dados, acelerando a navegação em redes lentas.



**Principais recursos:**

- Consumo baixo de recursos e otimizado para dispositivos móveis.
- Bloqueador de anúncios embutido.
- Modo Turbo que comprime dados para acelerar a navegação.
- VPN integrada gratuita para maior privacidade.

► **Safari**

O Safari, navegador nativo da Apple, é altamente otimizado para dispositivos da marca, oferecendo um desempenho superior em termos de velocidade e segurança em iPhones, iPads e Macs. Ele também suporta uma ampla gama de funcionalidades focadas na privacidade.



**Principais recursos:**

- Sincronização total com o ecossistema Apple.
- Modo de navegação privada e proteção avançada contra rastreamento.
- Suporte a tecnologias modernas como HTML5 e CSS3.
- Disponível para macOS, iOS, e Windows.

**URLs (Uniform Resource Locators)**

Ao utilizar um navegador para acessar a internet, interagimos constantemente com as URLs (Localizadores Uniformes de Recursos). A URL é o endereço específico de um recurso na internet, como uma página web, imagem ou documento. Ela indica ao navegador onde encontrar e como acessar esse recurso. A estrutura básica de uma URL inclui:

- **Protocolo:** Define o método de transferência de dados (por exemplo, http ou https).
- **Domínio:** O domínio substitui o que seria um endereço IP numérico por um nome fácil de lembrar, graças ao Sistema de Nomes de Domínio (DNS). Assim, os usuários não precisam memorizar sequências de números para acessar sites, pois o DNS traduz esses nomes em endereços IP (por exemplo, www.google.com).
- **Caminho:** Especifica a localização exata do recurso no servidor (por exemplo, /pastas/pagina.html).
- **Parâmetros de Consulta:** Fornecem informações adicionais ao servidor (por exemplo, ?id=123&categoria=livros).
- **Fragmento:** Aponta para uma seção específica dentro do recurso (por exemplo, #secao2).



# GOSTOU DESSE MATERIAL?

**Então não pare por aqui:** a versão **COMPLETA** vai te deixar ainda mais perto da sua aprovação e da tão sonhada estabilidade. Aproveite o **DESCONTO EXCLUSIVO** que liberamos para Você!

**EU QUERO DESCONTO!**