



MILAGRES-CE

PREFEITURA MUNICIPAL DE MILAGRES - CEARÁ

AUXILIAR DE CRECHE

- ▶ Língua Portuguesa
- ▶ Noções de Informática
- ▶ Matemática e Raciocínio Lógico
- ▶ Noções de Direito Administrativo e Constitucional
- ▶ Conhecimentos Sobre o Município
- ▶ Conhecimentos Específicos

INCLUI QUESTÕES GABARITADAS

**CONCURSO PÚBLICO
CPCMA 001/2026**



BÔNUS

ÁREA DO
CONCURSEIRO

- **Português:** Ortografia, Fonologia, Acentuação Gráfica, Concordância, Regência, Crase e Pontuação.
- **Informática:** Computação na Nuvem, Armazenamento em Nuvem, Intranet, Internet, Conceitos, Protocolos e Segurança da informação.

41
ANOS
A SOLUÇÃO PARA O SEU CONCURSO



AVISO IMPORTANTE:

Este é um Material de Demonstração

Este arquivo é apenas uma amostra do conteúdo completo da Apostila.

Aqui você encontrará algumas páginas selecionadas para que possa conhecer a qualidade, estrutura e metodologia do nosso material. No entanto, **esta não é a apostila completa.**

POR QUE INVESTIR NA APOSTILA COMPLETA?

- × Conteúdo totalmente alinhado ao edital
- × Teoria clara, objetiva e sempre atualizada
- × Questões gabaritadas
- × Diferentes práticas que otimizam seus estudos

Ter o material certo em mãos transforma sua preparação e aproxima você da **APROVAÇÃO.**

Garanta agora o acesso completo e aumente suas chances de aprovação:
<https://www.editorasolucao.com.br/>



MILAGRES - CE

PREFEITURA MUNICIPAL DE MILAGRES -
CEARÁ - CE

Auxiliar de Creche

EDITAL DO CONCURSO PÚBLICO Nº 001/2026

CÓD: SL-013MA-26
7908433297123

Língua Portuguesa

1. Compreensão e interpretação de textos: situação comunicativa, pressuposição, inferência, ambiguidade, ironia, figurativização, polissemia, intertextualidade, linguagem não-verbal.....	9
2. Tipos e gêneros textuais: narrativo, descritivo, expositivo, argumentativo, instrucional, propaganda, editorial, cartaz, anúncio, artigo de opinião, artigo de divulgação científica, ofício, carta e outros.....	12
3. Pontuação.....	18
4. Coesão e coerência.....	20
5. Variedade linguística, formalidade e informalidade, formas de tratamento, propriedade lexical, adequação comunicativa.....	20
6. Norma culta: ortografia, acentuação, emprego do sinal indicativo de crase.....	22
7. Formação de palavras, prefixo, sufixo.....	27
8. Regência.....	28
9. Concordância nominal e verbal.....	31
10. Flexão verbal e nominal; Emprego de tempos e modos dos verbos em português; Transitividade e regência de nomes e verbos.....	32
11. Sintaxe de colocação; Padrões gerais de colocação pronominal no português.....	35
12. Produção textual; Estrutura textual: progressão temática, parágrafo, frase, oração, período, enunciado.....	36
13. Semântica: sentido e emprego dos vocábulos; campos semânticos.....	40
14. Fonologia: conceitos básicos, classificação dos fonemas, sílabas, encontros vocálicos, encontros consonantais, dígrafos, divisão silábica.....	41
15. Morfologia: reconhecimento, emprego e sentido das classes gramaticais; classes de palavras.....	42
16. Termos da oração; Processos de coordenação e subordinação.....	51
17. Estilística: figuras de linguagem.....	55
18. Reescrita de frases: substituição, deslocamento, paralelismo.....	58
19. Norma culta.....	59

Noções de Informática

1. Noções de Sistema Operacional: fundamentos e operação, organização e gerenciamento de informações, arquivos, pastas e programas.....	69
2. Arquitetura de computadores.....	70
3. Procedimento de backup e recuperação contra desastres.....	74
4. Sistemas operacionais modernos (Ubuntu Linux e Windows 11).....	75
5. Aplicativos para Escritório: edição de textos, planilhas, apresentações, comunicações, banco de dados e demais programas (Microsoft Office e Google Workspace).....	86
6. Rede de Computadores: fundamentos e conceitos básicos, ferramentas, aplicativos, endereçamento e procedimentos de Internet e Intranet. Internet: uso e navegação, sites de busca e pesquisa. aplicativos de navegação (Microsoft Edge, Mozilla Firefox e Google Chrome).....	139
7. Grupos de discussão.....	146
8. Redes sociais.....	148
9. Correio Eletrônico: fundamentos, funcionamento e aplicativos (Email do Windows, Mozilla Thunderbird e similares)....	151
10. Soluções de Comunicação: tecnologias, aplicativos de mensageria e comunicação (WhatsApp, Telegram, Skype, Discord, etc.).....	155

11. Computação em Nuvem: fundamentos de cloud computing, tipos de oferta de serviço (IaaS, PaaS, SaaS), modelos de implementação, serviços e provedoras (Google, Amazon, Microsoft, etc.).....	157
12. Segurança da Informação: fundamentos e princípios, procedimentos de segurança, malware (vírus, worms, trojan, etc.), aplicativos de segurança (antivírus, firewall, anti-spyware, etc.).....	159

Matemática e Raciocínio Lógico

1. Raciocínio lógico	169
2. Conjuntos numéricos: números naturais, inteiros e racionais. Operações fundamentais: adição, subtração, multiplicação e divisão	171
3. Resolução de problemas.....	181
4. Regra de três simples.....	184
5. Porcentagem.....	184
6. Geometria básica	186
7. Sistema monetário brasileiro.....	196
8. Noções de lógica.....	198
9. Sistema de medidas: comprimento, superfície, volume, massa, capacidade e tempo.....	204
10. Fundamentos de Estatística	207

Noções de Direito Administrativo e Constitucional

1. A Administração Pública: princípios da Administração Pública	221
2. Poderes administrativos.....	225
3. Atos administrativos	232
4. Licitações e contratos administrativos	244
5. Serviços públicos.....	274
6. Servidores públicos: regime especial, regime trabalhista, expediente funcional e organizacional; Cargo, emprego e função pública.....	278
7. Órgãos públicos.....	290
8. Improbidade administrativa.....	292
9. Processo administrativo.....	301
10. Constituição da República Federativa do Brasil: dos Princípios Fundamentais – arts. 1º ao 4º; dos Direitos e Deveres Individuais e Coletivos – art. 5º; dos Direitos Sociais – arts. 6º ao 11º; da Nacionalidade – arts. 12º e 13º; dos Direitos Políticos – arts. 14º ao 16º; da Organização Político-Administrativa – arts. 18º e 19º; dos Municípios – arts. 29º ao 31º; da Administração Pública – arts. 37º ao 41º.....	306

Conhecimentos Sobre o Município

1. História de Milagres. Aspectos geográficos e Municípios circunvizinhos. Emancipação e Fundação da Cidade. Promulgação da Lei Orgânica da Cidade. Administração Municipal. Fatores Econômicos da Cidade	333
2. Estatuto do Servidor	337

ÍNDICE

Conhecimentos Específicos

Auxiliar de Creche

LÍNGUA PORTUGUESA

1. Diretrizes Curriculares Nacionais para a Educação Infantil	341
2. Atribuições do Auxiliar de Creche	343
3. Lei de Diretrizes e Bases da Educação Nacional: Título I - Da Educação Nacional; Título III - Do Direito à Educação e do Dever de Educar; Título V - Dos Níveis e das Modalidades de Educação e Ensino	348
4. Estatuto da Criança e do Adolescente (ECA) - Lei nº 8069, de 13 de julho de 1990: Título I - Das disposições Preliminares; Título II - Do direito à vida e à saúde; Capítulo II - Do direito à liberdade e ao respeito e à dignidade; Capítulo IV - Do direito à educação, à cultura, ao esporte e ao lazer	360

COMPREENSÃO E INTERPRETAÇÃO DE TEXTOS: SITUAÇÃO COMUNICATIVA, PRESSUPOSIÇÃO, INFERÊNCIA, AMBIGUIDADE, IRONIA, FIGURATIVIZAÇÃO, POLISSÊMIA, INTERTEXTUALIDADE, LINGUAGEM NÃO-VERBAL

ter consciência dessas diferenças é fundamental para o sucesso em provas que avaliam a capacidade de lidar com textos, pois, muitas vezes, as questões irão exigir que o candidato saiba identificar informações explícitas e, em outras ocasiões, que ele demonstre a capacidade de interpretar significados profundos e complexos.

DIFERENÇA ENTRE COMPREENSÃO E INTERPRETAÇÃO

A compreensão e a interpretação de textos são habilidades interligadas, mas que apresentam diferenças claras e que devem ser reconhecidas para uma leitura eficaz, principalmente em contextos de provas e concursos públicos.

Compreensão refere-se à habilidade de entender o que o texto comunica de forma explícita. É a identificação do conteúdo que o autor apresenta de maneira direta, sem exigir do leitor um esforço de interpretação mais aprofundado. Ao compreender um texto, o leitor se concentra no significado das palavras, frases e parágrafos, buscando captar o sentido literal e objetivo daquilo que está sendo dito. Ou seja, a compreensão é o processo de absorver as informações que estão na superfície do texto, sem precisar buscar significados ocultos ou inferências.

Exemplo de compreensão:

Se o texto afirma: “Jorge era infeliz quando fumava”, a compreensão dessa frase nos leva a concluir apenas o que está claramente dito: Jorge, em determinado período de sua vida em que fumava, era uma pessoa infeliz.

Por outro lado, a **interpretação** envolve a leitura das entrelinhas, a busca por sentidos implícitos e o esforço para compreender o que não está diretamente expresso no texto. Essa habilidade requer do leitor uma análise mais profunda, considerando fatores como contexto, intenções do autor, experiências pessoais e conhecimentos prévios. A interpretação é a construção de significados que vão além das palavras literais, e isso pode envolver deduzir informações não explícitas, perceber ironias, analogias ou entender o subtexto de uma mensagem.

▶ Exemplo de interpretação

Voltando à frase “Jorge era infeliz quando fumava”, a interpretação permite deduzir que Jorge provavelmente parou de fumar e, com isso, encontrou a felicidade. Essa conclusão não está diretamente expressa, mas é sugerida pelo contexto e pelas implicações da frase.

Em resumo, a compreensão é o entendimento do que está no texto, enquanto a interpretação é a habilidade de extrair do texto o que ele não diz diretamente, mas sugere. Enquanto a compreensão requer uma leitura atenta e literal, a interpretação exige uma leitura crítica e analítica, na qual o leitor deve conectar ideias, fazer inferências e até questionar as intenções do autor.

TIPOS DE LINGUAGEM

Para uma interpretação de textos eficaz, é fundamental entender os diferentes tipos de linguagem que podem ser empregados em um texto. Conhecer essas formas de expressão ajuda a identificar nuances e significados, o que torna a leitura e a interpretação mais precisas. Há três principais tipos de linguagem que costumam ser abordados nos estudos de Língua Portuguesa: a linguagem verbal, a linguagem não-verbal e a linguagem mista (ou híbrida).

▶ Linguagem Verbal

A linguagem verbal é aquela que utiliza as palavras como principal meio de comunicação. Pode ser apresentada de forma escrita ou oral, e é a mais comum nas interações humanas. É por meio da linguagem verbal que expressamos ideias, emoções, pensamentos e informações.

Exemplos:

- Um texto de livro, um artigo de jornal ou uma conversa entre duas pessoas são exemplos de linguagem verbal.
- Quando um autor escreve um poema, um romance ou uma carta, ele está utilizando a linguagem verbal para transmitir sua mensagem.

Na interpretação de textos, a linguagem verbal é a que oferece o conteúdo explícito para compreensão e análise. Portanto, ao se deparar com um texto em uma prova, é a partir da linguagem verbal que se começa o processo de interpretação, analisando as palavras, as estruturas frasais e a coesão do discurso.

▶ Linguagem Não-Verbal

A linguagem não-verbal é aquela que se comunica sem o uso de palavras. Ela faz uso de elementos visuais, como imagens, cores, símbolos, gestos, expressões faciais e sinais, para transmitir mensagens e informações. Esse tipo de linguagem é extremamente importante em nosso cotidiano, já que muitas vezes as imagens ou os gestos conseguem expressar significados que palavras não conseguem capturar com a mesma eficiência.

Exemplos:

- Uma placa de trânsito que indica “pare” por meio de uma cor vermelha e um formato específico.

- As expressões faciais e gestos durante uma conversa ou em um filme.
- Uma pintura, um logotipo ou uma fotografia que transmitam sentimentos, ideias ou informações sem o uso de palavras.

No contexto de interpretação, a linguagem não-verbal exige do leitor uma capacidade de decodificar mensagens que não estão escritas. Por exemplo, em uma prova que apresenta uma charge ou uma propaganda, será necessário interpretar os elementos visuais para compreender a mensagem que o autor deseja transmitir.

► Linguagem Mista (ou Híbrida)

A linguagem mista é a combinação da linguagem verbal e da linguagem não-verbal, ou seja, utiliza tanto palavras quanto imagens para se comunicar. Esse tipo de linguagem é amplamente utilizado em nosso dia a dia, pois permite a transmissão de mensagens de forma mais completa, já que se vale das características de ambas as linguagens.

Exemplos:

- Histórias em quadrinhos, que utilizam desenhos (linguagem não-verbal) e balões de fala (linguagem verbal) para narrar a história.
- Cartazes publicitários que unem imagens e slogans para atrair a atenção e transmitir uma mensagem ao público.
- As apresentações de slides que combinam texto e imagens para tornar a explicação mais clara e interessante.

A linguagem mista exige do leitor uma capacidade de integrar informações provenientes de diferentes fontes para construir o sentido global da mensagem. Em uma prova, por exemplo, é comum encontrar questões que apresentam textos e imagens juntos, exigindo que o candidato compreenda a interação entre a linguagem verbal e não-verbal para interpretar corretamente o conteúdo.

INTERTEXTUALIDADE

A intertextualidade é um conceito fundamental para quem deseja compreender e interpretar textos de maneira aprofundada. Trata-se do diálogo que um texto estabelece com outros textos, ou seja, a intertextualidade ocorre quando um texto faz referência, de maneira explícita ou implícita, a outro texto já existente. Esse fenômeno é comum na literatura, na publicidade, no jornalismo e em diversos outros tipos de comunicação.

► Definição de Intertextualidade

Intertextualidade é o processo pelo qual um texto se relaciona com outro, estabelecendo uma rede de significados que enriquece a interpretação. Ao fazer referência a outro texto, o autor cria um elo que pode servir para reforçar ideias, criticar, ironizar ou até prestar uma homenagem. Essa relação entre textos pode ocorrer de várias formas e em diferentes graus de intensidade, dependendo de como o autor escolhe incorporar ou dialogar com o texto de origem.

O conceito de intertextualidade sugere que nenhum texto é completamente original, pois todos se alimentam de outros textos e discursos que já existem, criando um jogo de influências, inspirações e referências. Portanto, a compreensão de um texto muitas vezes se amplia quando reconhecemos as conexões intertextuais que ele estabelece.

► Tipos de Intertextualidade

A intertextualidade pode ocorrer de diferentes formas. Aqui estão os principais tipos que você deve conhecer:

- **Citação:** É a forma mais explícita de intertextualidade. Ocorre quando um autor incorpora, de forma literal, uma passagem de outro texto em sua obra, geralmente colocando a citação entre aspas ou destacando-a de alguma maneira.
- **Exemplo:** Em um artigo científico, ao citar um trecho de uma obra de um pesquisador renomado, o autor está utilizando a intertextualidade por meio da citação.
- **Paráfrase:** Trata-se da reescrita de um texto ou trecho de forma diferente, utilizando outras palavras, mas mantendo o mesmo conteúdo ou ideia central do original. A paráfrase respeita o sentido do texto base, mas o reinterpreta de forma nova.
- **Exemplo:** Um estudante que lê um poema de Carlos Drummond de Andrade e reescreve os versos com suas próprias palavras está fazendo uma paráfrase do texto original.
- **Paródia:** Nesse tipo de intertextualidade, o autor faz uso de um texto conhecido para criar um novo texto, mas com o objetivo de provocar humor, crítica ou ironia. A paródia modifica o texto original, subvertendo seu sentido ou adaptando-o a uma nova realidade.
- **Exemplo:** Uma música popular que é reescrita com uma nova letra para criticar um evento político recente é um caso de paródia.
- **Alusão:** A alusão é uma referência indireta a outro texto ou obra. Não é citada diretamente, mas há indícios claros que levam o leitor a perceber a relação com o texto original.
- **Exemplo:** Ao dizer que “este é o doce momento da maçã”, um texto faz alusão à narrativa bíblica de Adão e Eva, sem mencionar explicitamente a história.
- **Pastiche:** É um tipo de intertextualidade que imita o estilo ou a forma de outro autor ou obra, mas sem a intenção crítica ou irônica que caracteriza a paródia. Pode ser uma homenagem ou uma maneira de incorporar elementos de uma obra anterior em um novo contexto.
- **Exemplo:** Um romance que adota o estilo narrativo de um clássico literário como “Dom Quixote” ou “A Divina Comédia” para contar uma história contemporânea.

► A Função da Intertextualidade

A intertextualidade enriquece a leitura, pois permite que o leitor estabeleça conexões e compreenda melhor as intenções do autor. Ao perceber a referência a outro texto, o leitor amplia seu entendimento e aprecia o novo sentido que surge dessa

NOÇÕES DE INFORMÁTICA

NOÇÕES DE SISTEMA OPERACIONAL: FUNDAMENTOS E OPERAÇÃO, ORGANIZAÇÃO E GERENCIAMENTO DE INFORMAÇÕES, ARQUIVOS, PASTAS E PROGRAMAS

► Sistemas operacionais

O sistema operacional (SO) é um software essencial que atua como intermediário entre o hardware do computador e os programas executados pelos usuários. Sua principal função é gerenciar os recursos do sistema, garantindo que esses elementos sejam utilizados de maneira eficiente, segura e organizada. Além disso, o sistema operacional oferece uma interface que facilita a interação entre o usuário e a máquina. Dentre as funções de um Sistema Operacional estão:

Gerenciamento de Processos

O SO controla a execução de processos (programas em execução), realizando a alocação adequada dos recursos e coordenando a execução simultânea de múltiplos processos, o que permite a multitarefa. Para isso, utiliza algoritmos de escalonamento que definem a ordem e o tempo de uso do processador por cada processo. Entre os principais algoritmos, destacam-se:

- **First-Come, First-Served (FCFS):** atende os processos por ordem de chegada.
- **Round Robin:** distribui o tempo de CPU igualmente entre os processos.
- **Escalonamento por Prioridade:** seleciona processos com base em níveis de prioridade.

Esses mecanismos evitam que processos fiquem bloqueados indefinidamente e otimizam o desempenho do sistema.

Gerenciamento de Fluxos de Execução (Threads)

Além do gerenciamento de processos, o sistema operacional também é responsável pelo controle dos fluxos de execução, conhecidos como threads. Uma thread é a menor unidade de execução dentro de um processo, permitindo que um mesmo programa execute múltiplas tarefas simultaneamente de forma mais eficiente. Diferentemente dos processos, as threads compartilham os mesmos recursos do processo ao qual pertencem, como memória e arquivos abertos, o que reduz o consumo de recursos do sistema.

O uso de múltiplas threads melhora o desempenho e a responsividade das aplicações, especialmente em sistemas multitarefa e em computadores com múltiplos núcleos de processamento. O sistema operacional gerencia a criação, execução, sincronização e finalização das threads, além de realizar o escalonamento para

definir qual thread utilizará o processador em determinado momento. Esse controle garante melhor aproveitamento da CPU e maior eficiência na execução dos programas.

Gerenciamento de Memória

O SO é responsável por controlar o uso da memória principal (RAM), assegurando que cada programa receba o espaço necessário sem conflitos. Além da alocação física, o sistema pode utilizar memória virtual, que simula memória adicional usando parte do disco rígido. Essa técnica permite que múltiplos programas sejam executados mesmo em sistemas com pouca RAM. Duas abordagens comuns na memória virtual são:

- **Paginação:** divide a memória em blocos de tamanho fixo (páginas).
- **Segmentação:** organiza a memória com base nas estruturas lógicas dos programas.

Gerenciamento de Dispositivos de Entrada e Saída

O sistema operacional controla o acesso e a comunicação entre os programas e os periféricos do computador, como teclados, mouses, impressoras e discos rígidos. Um exemplo importante é o spooler de impressão, que armazena temporariamente os trabalhos de impressão em uma fila, permitindo que sejam processados de forma ordenada e sem conflitos, mesmo quando múltiplos usuários enviam documentos simultaneamente.

Gerenciamento de Arquivos

O SO organiza os dados armazenados em dispositivos como discos rígidos e unidades externas. Ele permite criar, acessar, modificar e excluir arquivos e diretórios de maneira eficiente. Para isso, utiliza sistemas de arquivos que definem como os dados são estruturados no armazenamento. Alguns formatos comuns de sistemas de arquivos incluem:

- **FAT32:** amplamente compatível, mas limitado no tamanho máximo de arquivos.
- **NTFS:** padrão do Windows, oferece recursos como permissões, compressão e criptografia.
- **EXT4:** utilizado em sistemas Linux, oferece alta confiabilidade e desempenho.

Além disso, o sistema operacional fornece interfaces que permitem ao usuário organizar arquivos em pastas e subpastas, renomear, copiar, mover ou excluir itens. Também é possível instalar e gerenciar programas, acessando-os por meio de menus, atalhos ou ferramentas de pesquisa.

Segurança e Proteção

O sistema operacional implementa mecanismos de segurança para proteger os dados e recursos contra acessos não autorizados e falhas. Isso inclui:

- Autenticação de usuários (por senha, biometria etc.);
- Controle de permissões de acesso a arquivos e programas;
- Isolamento entre processos, evitando que ações maliciosas prejudiquem o sistema como um todo.

Exemplos de Sistemas Operacionais

Diversos sistemas operacionais são utilizados em diferentes plataformas. Entre os principais, destacam-se:

- **Windows:** Desenvolvido pela Microsoft, é um dos mais populares em computadores pessoais e corporativos.
- **macOS:** Sistema da Apple, exclusivo para os computadores da linha Mac.
- **Linux:** Sistema de código aberto, altamente personalizável, muito usado em servidores, computadores pessoais e sistemas embarcados.
- **Android:** Sistema operacional móvel baseado em Linux, utilizado em grande parte dos smartphones e tablets no mercado.
- **iOS:** Desenvolvido pela Apple, é o sistema dos dispositivos móveis como iPhones e iPads.

ARQUITETURA DE COMPUTADORES

Hardware

O hardware são as partes físicas de um computador. Isso inclui a Unidade Central de Processamento (CPU), unidades de armazenamento, placas mãe, placas de vídeo, memória, etc.. Outras partes extras chamados componentes ou dispositivos periféricos incluem o mouse, impressoras, modems, scanners, câmeras, etc.

Para que todos esses componentes sejam usados apropriadamente dentro de um computador, é necessário que a funcionalidade de cada um dos componentes seja traduzida para algo prático. Surge então a função do sistema operacional, que faz o intermédio desses componentes até sua função final, como, por exemplo, processar os cálculos na CPU que resultam em uma imagem no monitor, processar os sons de um arquivo MP3 e mandar para a placa de som do seu computador, etc. Dentro do sistema operacional você ainda terá os programas, que dão funcionalidades diferentes ao computador.

Gabinete


Também conhecido como torre ou caixa, é a estrutura que abriga os componentes principais de um computador, como a placa-mãe, processador, memória RAM, e outros dispositivos internos. Serve para proteger e organizar esses componentes, além de facilitar a ventilação.



Gabinete

Processador ou CPU (Unidade de Processamento Central)

É o cérebro de um computador. É a base sobre a qual é construída a estrutura de um computador. Uma CPU funciona, basicamente, como uma calculadora. Os programas enviam cálculos para o CPU, que tem um sistema próprio de "fila" para fazer os cálculos mais importantes primeiro, e separar também os cálculos entre os núcleos de um computador. O resultado desses cálculos é traduzido em uma ação concreta, como por exemplo, aplicar uma edição em uma imagem, escrever um texto e as letras aparecerem no monitor do PC, etc. A velocidade de um processador está relacionada à velocidade com que a CPU é capaz de fazer os cálculos.



CPU

Cooler

Quando cada parte de um computador realiza uma tarefa, elas usam eletricidade. Essa eletricidade usada tem como uma consequência a geração de calor, que deve ser dissipado para que o computador continue funcionando sem problemas e sem engasgos no desempenho. Os coolers e ventoinhas são responsáveis por promover uma circulação de ar dentro da case do CPU. Essa circulação de ar provoca uma troca de temperatura entre o processador e o ar que ali está passando. Essa troca de temperatura provoca o resfriamento dos componentes do computador, mantendo seu funcionamento intacto e prolongando a vida útil das peças.

MATEMÁTICA E RACIOCÍNIO LÓGICO

RACIOCÍNIO LÓGICO

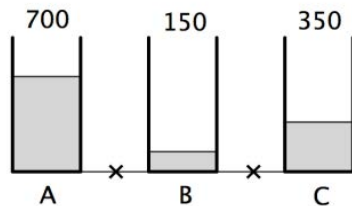
PROBLEMAS LÓGICOS

Resolver problemas lógicos envolve interpretar informações, identificar relações e estruturar raciocínios que levem a uma conclusão válida. Esse tipo de exercício exige atenção, organização e a aplicação de diferentes estratégias para analisar padrões, estabelecer conexões e eliminar possibilidades incorretas. A lógica está presente em diversas situações do dia a dia, desde tomadas de decisão até a resolução de desafios matemáticos. Com a prática, é possível aprimorar a capacidade de raciocínio e encontrar soluções de forma mais rápida e eficiente.

Veja alguns exemplos:

1. (FGV)

Em um prédio há três caixas d'água chamadas de A, B e C e, em certo momento, as quantidades de água, em litros, que cada uma contém aparecem na figura a seguir.



Abrendo as torneiras marcadas com x no desenho, as caixas foram interligadas e os níveis da água se igualaram.

Considere as seguintes possibilidades:

1. A caixa A perdeu 300 litros.
2. A caixa B ganhou 350 litros.
3. A caixa C ganhou 50 litros.

É verdadeiro o que se afirma em:

- (A) somente 1;
- (B) somente 2;
- (C) somente 1 e 3;
- (D) somente 2 e 3;
- (E) 1, 2 e 3.

Resolução:

Somando os valores contidos nas 3 caixas temos: $700 + 150 + 350 = 1200$, como o valor da caixa será igualado temos: $1200/3 = 400$ l. Logo cada caixa deve ter 400 l.

Então de A: $700 - 400 = 300$ l devem sair

De B: $400 - 150 = 250$ l devem ser recebidos

De C: Somente mais 50l devem ser recebidos para ficar com 400 ($400 - 350 = 50$). Logo As possibilidades corretas são: 1 e 3
Resposta: C.

2. (FGV)

Cada um dos 160 funcionários da prefeitura de certo município possui nível de escolaridade: fundamental, médio ou superior. O quadro a seguir fornece algumas informações sobre a quantidade de funcionários em cada nível:

	Fundamental	Médio	Superior
Homens	15	30	
Mulheres	13		36

Sabe-se também que, desses funcionários, exatamente 64 têm nível médio. Desses funcionários, o número de homens com nível superior é:

- (A) 30;
- (B) 32;
- (C) 34;
- (D) 36;
- (E) 38.

Resolução:

São 160 funcionários

No nível médio temos 64, como 30 são homens, logo $64 - 30 = 34$ mulheres

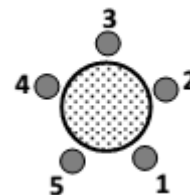
Somando todos os valores fornecidos temos: $15 + 13 + 30 + 34 + 36 = 128$

$160 - 128 = 32$, que é o valor de homens com nível superior.

Resposta: B.

3. (FGV)

Abel, Bruno, Caio, Diogo e Elias ocupam, respectivamente, os bancos 1, 2, 3, 4 e 5, em volta da mesa redonda representada abaixo.



São feitas então três trocas de lugares: Abel e Bruno trocam de lugar entre si, em seguida Caio e Elias trocam de lugar entre si e, finalmente, Diogo e Abel trocam de lugar entre si.

Considere as afirmativas ao final dessas trocas:

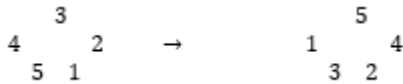
- Diogo é o vizinho à direita de Bruno.
- Abel e Bruno permaneceram vizinhos.
- Caio é o vizinho à esquerda de Abel.
- Elias e Abel não são vizinhos.

É/são verdadeira(s):

- (A) nenhuma afirmativa;
- (B) apenas uma;
- (C) apenas duas;
- (D) apenas três;
- (E) todas as afirmativas.

Resolução:

Imaginem que isso é o círculo antes e depois:



Dessa forma podemos dizer que:

- Diogo é o vizinho à direita de Bruno. ERRADO: Diogo é o vizinho à direita de Elias
- Abel e Bruno permaneceram vizinhos. ERRADO: Abel e Bruno não são vizinhos
- Caio é o vizinho à esquerda de Abel. CERTO:
 - Elias e Abel não são vizinhos. ERRADO: Elias e Abel são vizinhos

Resposta: B.

4. (FGV)

Francisca tem um saco com moedas de 1 real. Ela percebeu que, fazendo grupos de 4 moedas, sobrava uma moeda, e, fazendo grupos de 3 moedas, ela conseguia 4 grupos a mais e sobravam 2 moedas.

O número de moedas no saco de Francisca é:

- (A) 49;
- (B) 53;
- (C) 57;
- (D) 61;
- (E) 65.

Resolução:

Fazendo m = número de moedas e g = número de grupos temos:

Primeiramente temos: $m = 4g + 1$

Logo após ele informa: $m = 3(g + 4) + 2$

Igualando m , temos: $4g + 1 = 3(g + 4) + 2 \rightarrow 4g + 1 = 3g + 12 + 2 \rightarrow 4g - 3g = 14 - 1 \rightarrow g = 13$

Para sabermos a quantidade de moedas temos: $m = 4 \cdot 13 + 1 = 52 + 1 = 53$.

Resposta: B.

5. (CESPE)

Em uma festa com 15 convidados, foram servidos 30 bombons: 10 de morango, 10 de cereja e 10 de pistache. Ao final da festa, não sobrou nenhum bombom e

- quem comeu bombom de morango comeu também bombom de pistache;
- quem comeu dois ou mais bombons de pistache comeu também bombom de cereja;
- quem comeu bombom de cereja não comeu de morango.

Com base nessa situação hipotética, julgue o item a seguir.

É possível que um mesmo convidado tenha comido todos os 10 bombons de pistache.

- () CERTO
- () ERRADO

Resolução:

Vamos partir da 2ª informação, utilizando a afirmação do enunciado que ele comeu 10 bombons de pistache:

- quem comeu dois ou mais bombons (10 bombons) de pistache comeu também bombom de cereja; - CERTA.

Sabemos que quem come pistache come morango, logo:

- quem comeu bombom de morango comeu também bombom de pistache; - CERTA

Analisando a última temos:

- quem comeu bombom de cereja não comeu de morango. – ERRADA, pois esta contradizendo a informação anterior.

Resposta: Errado.

06. (CESPE)

Em uma festa com 15 convidados, foram servidos 30 bombons: 10 de morango, 10 de cereja e 10 de pistache. Ao final da festa, não sobrou nenhum bombom e

- quem comeu bombom de morango comeu também bombom de pistache;
- quem comeu dois ou mais bombons de pistache comeu também bombom de cereja;
- quem comeu bombom de cereja não comeu de morango.

Com base nessa situação hipotética, julgue o item a seguir.

Quem comeu bombom de morango comeu somente um bombom de pistache.

- () CERTO
- () ERRADO

Resolução:

Se a pessoa comer mais de um bombom de pistache ela obrigatoriamente comerá bombom de cereja, e como quem come bombom de cereja NÃO come morango.

Resposta: Certo.

NOÇÕES DE DIREITO ADMINISTRATIVO E CONSTITUCIONAL

A ADMINISTRAÇÃO PÚBLICA: PRINCÍPIOS DA ADMINISTRAÇÃO PÚBLICA

Podemos considerar o Direito Administrativo como um ramo autônomo do Direito que se encontra dependente de um acoplado de regras e princípios próprios. Todavia, ainda não existe uma norma codificada, não havendo, desta forma, um Código de Direito Administrativo.

Por esta razão, as regras que regem a atuação da Administração Pública em sua relação com os administrados, seus agentes públicos, organização interna e na prestação de seus serviços públicos, encontram-se esparsas no ordenamento jurídico pátrio, onde a principal fonte normativa é a Constituição Federal.

O regime jurídico brasileiro possui dois princípios justificadores das prerrogativas e restrições da Administração, sendo eles, o princípio da Supremacia do Interesse Público e o princípio da Indisponibilidade do Interesse Público.

Sobre o tema em estudo, a jurista Maria Sylvia Zanella Di Pietro ensina que há diferenças relevantes entre o regime jurídico da Administração Pública e o regime jurídico administrativo.

Vejamos:

REGIME JURÍDICO DA ADMINISTRAÇÃO PÚBLICA	REGIME JURÍDICO ADMINISTRATIVO
É um regime mais abrangente	É um regime reservado para as relações jurídicas incidentes nas normas de direito público
Consiste nas regras e princípios de direito público e privado por meio dos quais, a Administração Pública pode se submeter em sua atuação	O ente público assume uma posição privilegiada em relação ao particular

► Princípios de Direito Administrativo

Os princípios de direito administrativo são regras que direcionam os atos da Administração Pública. Os princípios podem vir expressos na Constituição Federal, bem como também podem ser implícitos, ou seja, não estão listados na Constituição, porém, possuem a mesma forma normativa.

O artigo 37, *caput* da Constituição Federal de 1.988, dispõe acerca dos princípios administrativos dispondo que a Administração Pública direta e indireta de qualquer dos poderes da União, dos Estados do Distrito Federal e dos Municípios obedecerá aos princípios da legalidade, impessoalidade, moralidade, publicidade e eficiência.

Entretanto, é importante ressaltar que o rol de princípios constitucionais do Direito Administrativo não se exaure no art. 37, *caput* da CFB/1988, sendo estes, os já mencionados princípios implícitos.

Princípios Expressos:

São os seguintes: Legalidade, Impessoalidade, Moralidade, Publicidade e Eficiência.

Vejamos em apartado, cada um deles:

Legalidade:

Por meio do princípio da legalidade, a Administração Pública só pode atuar conforme a lei, tendo em vista que todas as suas atividades se encontram subordinadas à legislação.

Ressalta-se que de modo diverso da Legalidade na seara civil, onde o que não está proibido está permitido, nos termos do art.5º, II, CFB/88, na Legalidade Administrativa, o administrado poderá atuar somente com prévia autorização legal, haja vista que não havendo autorização legal, não poderá a Administração agir.

Desse modo, a Administração Pública só pode praticar condutas que são autorizadas por lei. Todavia, caso aja fora dos parâmetros legais, é necessário que o ato administrativo seja anulado.

Além disso, é dever da Administração rever seus próprios atos, e tal incumbência possui amparo no Princípio da autotutela. Desse modo, a revisão dos atos que pratica, não depende de autorização ou de controle externo, tendo em vista que a própria Administração poderá fazê-lo por meio de revogação ou anulação. Vejamos:

- **Revogação:** trata-se de vício de mérito por conveniência e oportunidade e alcança apenas os atos discricionários.
- **Anulação:** trata-se de vício de legalidade e alcança todos os atos, sendo estes vinculados ou discricionários.

Sobre o assunto, determina a Súmula 473 do STF:

Súmula 473 - STF - "A administração pode anular seus próprios atos, quando eivados de vícios que os tornam ilegais, porque deles não se originam direitos; ou revogá-los, por motivo de conveniência ou oportunidade, respeitados os direitos adquiridos, e ressalvada, em todos os casos, a apreciação judicial."

Assim sendo, destaca-se que o Poder Judiciário só possui o condão de intervir em possíveis vícios de legalidade, mas não de mérito. Além disso, não existe na legislação administrativa, prazo para a revogação de atos. Todavia, de acordo com o art. 54 da Lei nº 9784/99, o direito da Administração de anular os atos administrativos de que decorram efeitos favoráveis para os

destinatários decaem em cinco anos, contados da data em que foram praticados, salvo comprovada má-fé. Entretanto, caso o ato nulo tenha sido praticado mediante o uso de má-fé, não haverá prazo para sua anulação.

Impessoalidade:

Por meio da impessoalidade, deverá a Administração Pública agir objetivamente em favor da coletividade.

Salienta-se que os atos de pessoalidade são vedados, pois, o exercício da atividade administrativa é atribuição da Administração, haja vista a ela serem atribuídas todas as condutas dos agentes públicos.

São importantes aspectos do Princípio da Impessoalidade:

- **Não Discriminação:** não importa a pessoa que o ato administrativo irá alcançar, pois, a atuação do Estado deve ser de forma impessoal com a fixação de critérios objetivos.
- **Agente Público:** O agente público age em nome do Estado. Assim, não poderão constar nas publicidades os nomes de administradores ou gestores, sendo que as propagandas devem ser informativas e educativas, pois, o ato estará sendo praticado pela Administração Pública. Tal entendimento possui liame com a Teoria da Imputação Volitiva, por meio da qual, a vontade do agente público é imputada ao Estado.

▪ **OBS. Importante:** De acordo com a jurista Maria Sylvia Zanella di Pietro, o princípio da impessoalidade é fundamento para fins de reconhecimento de validade dos atos praticados por “funcionário de fato”, que se trata daquele que não foi investido no cargo ou função pública de modo regular, tendo em vista que a conduta desse agente, que se encontra laborando de modo irregular na Administração Pública, é atribuída à pessoas jurídicas na qual ele está inserido e, por esse motivo, tal vício será convalidado/corrigido.

Moralidade:

Além da necessidade de as atividades da Administração estarem de acordo com a lei, é preciso que tais atuações sejam conduzidas com lealdade, ética e probidade, sendo que nesse caso, estará a moralidade se preocupando com a moralidade jurídica, e não a social.

A moralidade jurídica é concretizada através de mecanismos que o Estado cria para fiscalizar de modo mais eficaz as atividades de seus servidores. São exemplos: a Lei de Improbidade Administrativa e a Lei de Ação Popular.

Ressalta-se que antes da edição da Súmula Vinculante nº13 do STF, o nepotismo, que se trata da nomeação de parente para ocupar cargo de confiança, já havia sofrido reprimenda da Resolução nº 7 do CNJ – Conselho Nacional de Justiça.

Vejamos o que determina a Súmula Vinculante nº13 do STF: **Súmula Vinculante 13 STF:** “A nomeação de cônjuge, companheiro ou parente em linha reta, colateral ou por afinidade, até o terceiro grau, inclusive, da autoridade nomeante ou de servidor da mesma pessoa jurídica investido em cargo de direção, chefia ou assessoramento, para o exercício de cargo em comissão ou de confiança ou, ainda, de função gratificada na administração pública direta e indireta

em qualquer dos poderes da União, dos Estados, do Distrito Federal e dos Municípios, compreendido o ajuste mediante designações recíprocas, viola a Constituição Federal”.

Sabendo-se que a prática do nepotismo é Contrária à moralidade, impessoalidade e eficiência administrativas, tal prática foi recentemente condenada pela Súmula que reforça o caráter imoral e ilegítimo da nomeação de parentes para cargos em comissão, incluindo nesses casos, a modalidade cruzada ou transversa. Como exemplo, podemos citar o parente de Marcela que foi nomeado no gabinete de João em troca da nomeação de um parente de João no gabinete de Marcela.

Todavia, a edição da Súmula Vinculante 13 do STF, teve seu impacto positivo enfraquecido por causa de duas ocorrências, sendo elas as seguintes:

- Ao fazer referência explícita a parentes colaterais até o terceiro grau, a Súmula Vinculante acabou por legitimar a nomeação de primos; e
- Foi afirmado pelo próprio STF que a proibição não se estende a agentes políticos do Poder Executivo, tais como os ministros de Estado e secretários estaduais, distritais e municipais, pois, no entendimento do STF, a súmula se aplica apenas a cargos comissionados.

Publicidade:

É necessário que haja transparência no exercício das atividades exercidas pela Administração Pública. Via regra geral, os atos da Administração devem ser públicos. Contudo, há algumas exceções, como determinados interesses sociais, bem como as situações de foro íntimo.

Para que haja eficácia, é preciso que haja a publicidade dos atos administrativos, pois, com isso, haverá também, melhor controle das atividades administrativas pela própria sociedade.

Constitui exceção ao princípio da publicidade, o artigo 2º, Parágrafo Único, V da Lei nº 9784/99 que determina que a Administração Pública obedecerá, dentre outros, aos princípios da legalidade, finalidade, motivação, razoabilidade, proporcionalidade, moralidade, ampla defesa, contraditório, segurança jurídica, interesse público e eficiência, sendo que nos processos administrativos serão observados, entre outros, os critérios de divulgação oficial dos atos administrativos, ressalvadas as hipóteses de sigilo previstas na Constituição.

Ademais, o artigo 5º, XXXIII da CFB/88 e o artigo 5º, X também da CFB, defendem que tais atos com caráter “sigiloso” devem ser compreendidos como exceções à regra geral do Princípio da Publicidade.

Vale ressaltar que de acordo com o artigo 5º, LXXII da CFB/88 e a Lei nº 9507/97, um dos principais remédios constitucionais que prevê a garantia do acesso às informações sobre a pessoa do impetrante, é o Habeas Data.

Por fim, é importante mencionar que a Súmula nº 6 do STF estabelece “desde que devidamente motivada e com amparo em investigação ou sindicância, é permitida a instauração de processo administrativo disciplinar com base em denúncia anônima, em face do poder-dever de autotutela imposto à Administração”. Logo, percebe-se que a intenção da Suprema Corte ao elaborar esta Súmula, foi a de preservar a intimidade.

CONHECIMENTOS SOBRE O MUNICÍPIO

HISTÓRIA DE MILAGRES. ASPECTOS GEOGRÁFICOS E MUNICÍPIOS CIRCUNVIZINHOS. EMANCIPAÇÃO E FUNDAÇÃO DA CIDADE. PROMULGAÇÃO DA LEI ORGÂNICA DA CIDADE. ADMINISTRAÇÃO MUNICIPAL. FATORES ECONÔMICOS DA CIDADE

MILAGRES NO CONTEXTO REGIONAL DO CEARÁ

O município de Milagres está localizado no Estado do Ceará, na Região Nordeste do Brasil, integrando a área interiorana cearense conhecida por forte presença de tradições sertanejas, práticas agrícolas, vida comunitária intensa e vínculos históricos com a ocupação do Cariri e de suas áreas próximas.

Milagres pertence ao sul do Ceará, região marcada pela influência histórica do Cariri, embora o município também mantenha relações com áreas de transição entre o sertão e os espaços mais úmidos do sul cearense. Sua posição geográfica favoreceu, ao longo do tempo, a circulação de pessoas, mercadorias, práticas religiosas, atividades agrícolas e vínculos comerciais com municípios próximos. Essa localização ajuda a explicar a formação da cidade, seus caminhos de crescimento e sua importância regional.

Outro ponto importante é a Lei Orgânica Municipal. Ela funciona como a “Constituição do Município”, estabelecendo princípios de organização política, competências municipais, funcionamento dos Poderes Executivo e Legislativo, direitos dos cidadãos, regras administrativas, políticas públicas e instrumentos de participação popular. Em provas municipais, a Lei Orgânica costuma ser tema de cobrança direta, principalmente quando o edital menciona legislação local.

A administração municipal também merece atenção. O município brasileiro é ente federativo autônomo, conforme a Constituição Federal de 1988. Isso significa que Milagres possui governo próprio, formado pelo Poder Executivo, exercido pelo prefeito, e pelo Poder Legislativo, exercido pela Câmara Municipal. Essa estrutura permite ao município legislar sobre assuntos de interesse local, prestar serviços públicos, arrecadar tributos municipais e executar políticas públicas nas áreas de saúde, educação, assistência social, infraestrutura, urbanismo e desenvolvimento econômico.

HISTÓRIA DE MILAGRES- CE

A história de Milagres está ligada aos processos de ocupação do interior cearense, especialmente ao avanço de famílias, criadores, agricultores, comerciantes e religiosos por áreas sertanejas e de transição regional. Como ocorreu em muitos municípios do Ceará, a formação do povoado esteve associada

à ocupação rural, à religiosidade católica, ao surgimento de núcleos populacionais em torno de capelas, fazendas, caminhos de passagem e pontos de comércio.

O nome “Milagres” remete a uma forte dimensão religiosa e simbólica. Em diversos municípios nordestinos, nomes dessa natureza estão relacionados à devoção popular, a promessas, acontecimentos considerados extraordinários ou à proteção atribuída a santos e manifestações de fé.

Em 1703, um senhor de engenho da Vila Real de Goiana, na Capitania de Pernambuco, solicitou e obteve do capitão-mor Jorge de Barros Leite as terras do Riacho dos Porcos. No pedido de sesmaria, o fazendeiro Bento Correia Lima informou que ele e seu primo João Dantas Aranha pretendiam povoar as terras que, segundo eles, eram devolutas. Em 1704, Bento Correia Lima voltou a solicitar as mesmas terras, informando mais uma vez que iria ocupá-las. No entanto, até 1723, quando fez o sexto pedido de posse dessas terras, ainda não as havia ocupado efetivamente.

Entre os anos de 1690 e 1730, o conflito entre os indígenas Kariri, sublevados contra os colonizadores que pretendiam ocupar as terras das tribos que se haviam instalado nos sertões, impediu o capitão Bento Correia Lima e João Dantas Aranha de ocuparem suas novas propriedades do Riacho dos Porcos. A Guerra dos Bárbaros, como ficou conhecida a Confederação dos Cariris, se impôs como uma verdadeira barreira contra os projetos colonizadores da Coroa Portuguesa nos sertões do Nordeste. Porém, na década de 1730, a vitória dos colonos já se impunha como inevitável, e os fazendeiros criadores de gado, provenientes das capitanias de Pernambuco, Sergipe e Bahia, avançaram com seus rebanhos em direção aos sertões do Ceará, Paraíba, Rio Grande do Norte e Piauí.

Em 1735, finalmente, as terras da área do Riacho dos Porcos foram efetivamente ocupadas pelo capitão Bento Correia Lima, que, além do gado criado solto nas matas e várzeas da região desde a década anterior, passou a instalar na localidade denominada Sítio Pilar uma sede de fazenda e um engenho de pau. A fertilidade do solo e a abundância de água tornaram possível o plantio de cana-de-açúcar para a produção de rapadura, cachaça e açúcar. Assim, esse primeiro engenho do Cariri, construído nas margens do Riacho dos Porcos, e a criação de gado levaram à prosperidade da região. Em 1740, o capitão Bento Correia Lima doou à Sé de Olinda um terreno nas proximidades do Sítio Pilar para a construção de uma capela em honra a Nossa Senhora dos Milagres.

A construção de uma igreja em honra a Nossa Senhora dos Milagres foi o marco inicial da fundação da Povoação de Nossa Senhora dos Milagres no ano de 1740. Com uma população de aproximadamente uma centena de habitantes, em sua maioria trabalhadores negros e indígenas livres ou escravizados, a Povoação de Nossa Senhora dos Milagres rapidamente se desenvolveu, transformando-se num importante centro colonizador no Cariri Oriental. Em 1745, uma seca se abateu sobre o sertão

cearense e obrigou os colonos a se retirarem de suas sesmarias. O capitão Bento Correia Lima escreveu ao rei Dom Pedro II de Portugal pedindo indenização pelas suas perdas em gado e cana devido à seca na região do Riacho dos Porcos.

Em 1749, após quatro anos de relativo abandono, a Povoação de Nossa Senhora dos Milagres voltou a interessar aos colonizadores, e a capela, que havia parcialmente desmoronado, foi reconstruída. Ao longo das décadas de 1750 a 1770, a localidade ganhou novas fazendas de criação de gado e engenhos de rapadura.

Nas primeiras décadas do século XIX, assim como Crato e Jardim, Milagres já tinha as mais ricas fazendas da região. Até 1829, a Povoação de Milagres esteve sob a jurisdição de Jardim, e os proprietários locais, que em 1824 haviam se aliado a Joaquim Pinto Madeira contra a família Alencar, passaram a solicitar à Câmara Municipal da Vila de Jardim autonomia política. No ano de 1831, a Revolta de Pinto Madeira voltou a agitar o Cariri, impondo aos fazendeiros a necessidade de se alinharem em dois grupos políticos: de um lado, os aliados de José Martiniano de Alencar, político cratense que liderou a Revolta de 1817 e a Confederação do Equador no Ceará; e do outro, os partidários do caudilho Pinto Madeira. A vitória do Crato sobre Jardim reorganizou as forças políticas do Ceará, e em Milagres não foi diferente. Assim, em 1842, a Assembleia Provincial do Ceará apresentou o projeto de transformação da Povoação de Milagres em freguesia.

O desenvolvimento econômico de Milagres, graças aos seus rebanhos de gado e aos extensos canaviais, bem como os acordos políticos entre a elite latifundiária local e a família Alencar, que se tornara a mais poderosa força política do Ceará, levaram à emancipação da Povoação de Milagres em relação ao Crato no dia 17 de agosto de 1846. Assim, Milagres foi elevada à condição de vila, ganhando uma câmara municipal, um delegado e um juiz de direito.

EMANCIPAÇÃO E FUNDAÇÃO DA CIDADE

O Crato era a principal cidade da região, e seu território compreendia boa parte dos territórios onde hoje estão os municípios de Juazeiro do Norte, Barbalha, Missão Velha e Milagres. A Povoação de Nossa Senhora dos Milagres havia sido fundada em 1738 pelo colonizador Bento Correia Lima, que se apropriou das terras dos indígenas Kariris que viviam nas margens do Riacho dos Porcos.

Ao longo do século XVIII, a Povoação de Milagres se desenvolveu por meio da produção de cana-de-açúcar, mas principalmente de gado. Milagres se tornaria um importante centro produtor de gado vacum. A pecuária, isto é, a criação de gado, seria uma das grandes riquezas de Milagres até o século XX.

As famílias Leite Furtado, Morais, Filgueiras e Sampaio, grandes latifundiários do Vale do Riacho dos Porcos, tornaram-se imensamente ricas produzindo cana-de-açúcar, gado e, posteriormente, algodão. Na década de 1830, essas famílias ricas do Povoado de Milagres passaram a requerer do governo provincial a emancipação da localidade.

Até 1829, a Povoação de Nossa Senhora dos Milagres pertenceu à Vila de Jardim, mas na década de 1830 foi incorporada ao Crato. Milagres já havia pertencido antes ao Crato até 1814. Com o predomínio da família Alencar sobre a política cearense, os latifundiários do Vale do Riacho dos Porcos, que haviam

apoiado os liberais do Crato, passaram a cobrar a emancipação de Milagres como recompensa ao apoio dado na luta contra Joaquim Pinto Madeira.

Desse modo, em 1842, a Povoação de Nossa Senhora dos Milagres foi elevada à categoria de Freguesia de Nossa Senhora dos Milagres. Como freguesia, a povoação poderia agora ter um pároco próprio para celebrar as missas na igreja de Nossa Senhora dos Milagres. No entanto, a elevação à posição de freguesia não foi reconhecida imediatamente pela Igreja, e somente em 1850 Milagres ganharia um pároco.

Finalmente, em 17 de agosto de 1846, foi decretada a emancipação de Milagres, isto é, nesta data a povoação foi elevada à categoria de Vila de Nossa Senhora dos Milagres, passando a ser uma cidade independente da Vila Real do Crato.

A Vila de Milagres era então rica em produção de cana-de-açúcar, possuindo dezenas de engenhos que produziam açúcar, rapadura e cachaça. Havia também imensos rebanhos bovinos que produziam carne e couro. O gado criado em Milagres também era vendido vivo nas feiras de Crato, Icó, Cajazeiras, Sousa e Salgueiro. Na segunda metade do século XIX, a Vila de Milagres também se tornou uma rica área de cultivo da cotonicultura, isto é, de algodão.

ASPECTOS GEOGRÁFICOS E MUNICÍPIOS CIRCUNVIZINHOS

Milagres situa-se no Estado do Ceará, em área interiorana do sul cearense. Sua posição regional é importante porque o município se relaciona economicamente, socialmente e administrativamente com cidades próximas, formando uma rede de circulação de pessoas, mercadorias, serviços públicos e atividades comerciais. Em concursos municipais, a localização é um dos temas mais cobrados, pois permite avaliar se o candidato conhece o espaço em que pretende atuar como servidor público.

A geografia de Milagres deve ser analisada considerando alguns elementos fundamentais: localização, limites territoriais, relevo, clima, vegetação, hidrografia, zona urbana, zona rural e vias de ligação. Como ocorre em boa parte do interior cearense, o clima apresenta características semiáridas, com chuvas concentradas em determinados meses do ano e períodos de estiagem que influenciam diretamente a agricultura, a pecuária e o abastecimento hídrico. Essa condição climática é uma das marcas do sertão nordestino e interfere na organização econômica e social do município.

A vegetação predominante em áreas semiáridas do Ceará é a caatinga, bioma exclusivamente brasileiro. A caatinga é adaptada à escassez de água, apresentando plantas resistentes à seca, árvores de pequeno e médio porte, arbustos, cactáceas e espécies que perdem folhas em períodos secos para reduzir a perda de umidade. Para concurso, é comum a banca perguntar qual é o bioma predominante no sertão cearense. A resposta, em regra, é caatinga.

O relevo municipal, como em outras áreas do interior cearense, pode apresentar formas variadas, com terrenos planos, suavemente ondulados e áreas mais elevadas, dependendo da porção territorial analisada. O relevo influencia o uso do solo, a

CONHECIMENTOS ESPECÍFICOS

DIRETRIZES CURRICULARES NACIONAIS PARA A EDUCAÇÃO INFANTIL

As Diretrizes Curriculares Nacionais para a Educação Infantil foram estabelecidas pela Resolução nº 1 de 7 de abril de 1999, da Câmara de Educação Básica do Conselho Nacional de Educação. Essas diretrizes visam orientar a organização, o planejamento e a prática pedagógica nas instituições que atendem crianças de zero a seis anos de idade.

► Princípios da Educação Infantil

A educação infantil deve garantir os seguintes princípios fundamentais:

- **Direito à Educação**
- **Assegurar o direito das crianças a uma educação de qualidade, respeitando suas especificidades e necessidades.**
- **Promover o desenvolvimento integral nos aspectos físico, psicológico, intelectual e social.**
- **Respeito à Infância**
- **Considerar a criança como sujeito de direitos e protagonista no processo de aprendizagem.**
- **Valorizar as diferentes formas de expressão infantil, como a brincadeira, a imaginação e a interação com o meio.**

► Organização do Trabalho Pedagógico

▪ Eixos Norteadores

A prática pedagógica na educação infantil deve ser estruturada com base em dois eixos fundamentais:

1. **Interações – Oportunizar experiências que favoreçam a socialização, a comunicação e o respeito à diversidade.**
2. **Brincadeiras – Reconhecer a brincadeira como forma essencial de aprendizagem e construção do conhecimento.**

▪ Campos de Experiência

O currículo da educação infantil deve contemplar diferentes experiências que estimulem o desenvolvimento das crianças, considerando:

- **O corpo e o movimento**
- **A linguagem oral e escrita**

- **A exploração do ambiente**
- **A identidade e a autonomia**
- **Avaliação na Educação Infantil**

A avaliação deve ser qualitativa e contínua, baseada na observação do desenvolvimento da criança, sem a adoção de reprovação ou classificação.

RESOLUÇÃO Nº 5, DE 17 DE DEZEMBRO DE 2009 (1)

Fixa as Diretrizes Curriculares Nacionais para a Educação Infantil

O Presidente da Câmara de Educação Básica do Conselho Nacional de Educação, no uso de suas atribuições legais, com fundamento no art. 9º, § 1º, alínea “c” da Lei nº 4.024, de 20 de dezembro de 1961, com a redação dada pela Lei nº 9.131, de 25 de novembro de 1995, e tendo em vista o Parecer CNE/CEB nº 20/2009, homologado por Despacho do Senhor Ministro de Estado da Educação, publicado no DOU de 9 de dezembro de 2009, resolve:

Art. 1º A presente Resolução institui as Diretrizes Curriculares Nacionais para a Educação Infantil a serem observadas na organização de propostas pedagógicas na Educação Infantil.

Art. 2º As Diretrizes Curriculares Nacionais para a Educação Infantil articulam-se com as Diretrizes Curriculares Nacionais da Educação Básica e reúnem princípios, fundamentos e procedimentos definidos pela Câmara de Educação Básica do Conselho Nacional de Educação, para orientar as políticas públicas na área e a elaboração, planejamento, execução e avaliação de propostas pedagógicas e curriculares.

Art. 3º O currículo da Educação Infantil é concebido como um conjunto de práticas que buscam articular as experiências e os saberes das crianças com os conhecimentos que fazem parte do patrimônio cultural, artístico, ambiental, científico e tecnológico, de modo a promover o desenvolvimento integral de crianças de 0 a 5 anos de idade.

Art. 4º As propostas pedagógicas da Educação Infantil deverão considerar que a criança, centro do planejamento curricular, é sujeito histórico e de direitos que, nas interações, relações e práticas cotidianas que vivencia, constrói sua identidade pessoal e coletiva, brinca, imagina, fantasia, deseja, aprende, observa, experimenta, narra, questiona e constrói sentidos sobre a natureza e a sociedade, produzindo cultura.

1 (*) Resolução CNE/CEB 5/2009. Diário Oficial da União, Brasília, 18 de dezembro de 2009, Seção 1, p. 18.

Art. 5º A Educação Infantil, primeira etapa da Educação Básica, é oferecida em creches e pré-escolas, as quais se caracterizam como espaços institucionais não domésticos que constituem estabelecimentos educacionais públicos ou privados que educam e cuidam de crianças de 0 a 5 anos de idade no período diurno, em jornada integral ou parcial, regulados e supervisionados por órgão competente do sistema de ensino e submetidos a controle social.

§ 1º É dever do Estado garantir a oferta de Educação Infantil pública, gratuita e de qualidade, sem requisito de seleção.

§ 2º É obrigatória a matrícula na Educação Infantil de crianças que completam 4 ou 5 anos até o dia 31 de março do ano em que ocorrer a matrícula.

§ 3º As crianças que completam 6 anos após o dia 31 de março devem ser matriculadas na Educação Infantil.

§ 4º A frequência na Educação Infantil não é pré-requisito para a matrícula no Ensino Fundamental.

§ 5º As vagas em creches e pré-escolas devem ser oferecidas próximas às residências das crianças.

§ 6º É considerada Educação Infantil em tempo parcial, a jornada de, no mínimo, quatro horas diárias e, em tempo integral, a jornada com duração igual ou superior a sete horas diárias, compreendendo o tempo total que a criança permanece na instituição.

Art. 6º As propostas pedagógicas de Educação Infantil devem respeitar os seguintes princípios:

I– Éticos: da autonomia, da responsabilidade, da solidariedade e do respeito ao bem comum, ao meio ambiente e às diferentes culturas, identidades e singularidades.

II– Políticos: dos direitos de cidadania, do exercício da criticidade e do respeito à ordem democrática.

III– Estéticos: da sensibilidade, da criatividade, da ludicidade e da liberdade de expressão nas diferentes manifestações artísticas e culturais.

Art. 7º Na observância destas Diretrizes, a proposta pedagógica das instituições de Educação Infantil deve garantir que elas cumpram plenamente sua função sociopolítica e pedagógica:

I- oferecendo condições e recursos para que as crianças usufruam seus direitos civis, humanos e sociais;

II- assumindo a responsabilidade de compartilhar e complementar a educação e cuidado das crianças com as famílias;

III- possibilitando tanto a convivência entre crianças e entre adultos e crianças quanto a ampliação de saberes e conhecimentos de diferentes naturezas;

IV- promovendo a igualdade de oportunidades educacionais entre as crianças de diferentes classes sociais no que se refere ao acesso a bens culturais e às possibilidades de vivência da infância;

V- construindo novas formas de sociabilidade e de subjetividade comprometidas com a ludicidade, a democracia, a sustentabilidade do planeta e com o rompimento de relações de dominação étnica, socioeconômica, étnico-racial, de gênero, regional, linguística e religiosa.

Art. 8º A proposta pedagógica das instituições de Educação Infantil deve ter como objetivo garantir à criança acesso a processos de apropriação, renovação e articulação de conhecimentos e aprendizagens de diferentes linguagens, assim como o direito à proteção, à saúde, à liberdade, à confiança, ao respeito, à dignidade, à brincadeira, à convivência e à interação com outras crianças.

§ 1º Na efetivação desse objetivo, as propostas pedagógicas das instituições de Educação Infantil deverão prever condições para o trabalho coletivo e para a organização de materiais, espaços e tempos que assegurem:

I- a educação em sua integralidade, entendendo o cuidado como algo indissociável ao processo educativo;

II- a indivisibilidade das dimensões expressivo-motora, afetiva, cognitiva, linguística, ética, estética e sociocultural da criança;

III- a participação, o diálogo e a escuta cotidiana das famílias, o respeito e a valorização de suas formas de organização;

IV- o estabelecimento de uma relação efetiva com a comunidade local e de mecanismos que garantam a gestão democrática e a consideração dos saberes da comunidade;

V- o reconhecimento das especificidades etárias, das singularidades individuais e coletivas das crianças, promovendo interações entre crianças de mesma idade e crianças de diferentes idades;

VI- os deslocamentos e os movimentos amplos das crianças nos espaços internos e externos às salas de referência das turmas e à instituição;

VII- a acessibilidade de espaços, materiais, objetos, brinquedos e instruções para as crianças com deficiência, transtornos globais de desenvolvimento e altas habilidades/superdotação;

VIII- a apropriação pelas crianças das contribuições históricoculturais dos povos indígenas, afrodescendentes, asiáticos, europeus e de outros países da América;

IX- o reconhecimento, a valorização, o respeito e a interação das crianças com as histórias e as culturas africanas, afro-brasileiras, bem como o combate ao racismo e à discriminação;

X- a dignidade da criança como pessoa humana e a proteção contra qualquer forma de violência – física ou simbólica – e negligência no interior da instituição ou praticadas pela família, prevendo os encaminhamentos de violações para instâncias competentes.

§ 2º Garantida a autonomia dos povos indígenas na escolha dos modos de educação de suas crianças de 0 a 5 anos de idade, as propostas pedagógicas para os povos que optarem pela Educação Infantil devem:

I- proporcionar uma relação viva com os conhecimentos, crenças, valores, concepções de mundo e as memórias de seu povo;

II- reafirmar a identidade étnica e a língua materna como elementos de constituição das crianças;

III- dar continuidade à educação tradicional oferecida na família e articular-se às práticas sócio-culturais de educação e cuidado coletivos da comunidade;

IV- adequar calendário, agrupamentos etários e organização de tempos, atividades e ambientes de modo a atender as demandas de cada povo indígena.

§ 3º - As propostas pedagógicas da Educação Infantil das crianças filhas de agricultores familiares, extrativistas, pescadores artesanais, ribeirinhos, assentados e acampados da reforma agrária, quilombolas, caiçaras, povos da floresta, devem:

I- reconhecer os modos próprios de vida no campo como fundamentais para a constituição da identidade das crianças moradores em territórios rurais;

II- ter vinculação inerente à realidade dessas populações, suas culturas, tradições e identidades, assim como a práticas ambientalmente sustentáveis;



GOSTOU DESSE MATERIAL?

Então não pare por aqui: a versão **COMPLETA** vai te deixar ainda mais perto da sua aprovação e da tão sonhada estabilidade. Aproveite o **DESCONTO EXCLUSIVO** que liberamos para Você!

EU QUERO DESCONTO!