



# CAMPINA GRANDE-PB

PREFEITURA MUNICIPAL DE CAMPINA GRANDE - PARAÍBA

## ADMINISTRADOR

- ▶ Língua Portuguesa
- ▶ Noções de Informática
- ▶ História de Campina Grande - PB
- ▶ Conhecimentos Específicos

### MATERIAL DIGITAL

- ▶ Legislação e Ética no Serviço Público

INCLUI QUESTÕES GABARITADAS

EDITAL Nº 01/2026, DE  
09 DE MAIO DE 2026



### BÔNUS

ÁREA DO  
**CONCURSEIRO**

- **Português:** Ortografia, Fonologia, Acentuação Gráfica, Concordância, Regência, Crase e Pontuação.
- **Informática:** Computação na Nuvem, Armazenamento em Nuvem, Intranet, Internet, Conceitos, Protocolos e Segurança da informação.

**41**  
**ANOS**  
A SOLUÇÃO PARA O SEU CONCURSO



# AVISO IMPORTANTE:

**Este é um Material de Demonstração**

Este arquivo é apenas uma amostra do conteúdo completo da Apostila.

Aqui você encontrará algumas páginas selecionadas para que possa conhecer a qualidade, estrutura e metodologia do nosso material. No entanto, **esta não é a apostila completa.**

## POR QUE INVESTIR NA APOSTILA COMPLETA?

- × Conteúdo totalmente alinhado ao edital
- × Teoria clara, objetiva e sempre atualizada
- × Questões gabaritadas
- × Diferentes práticas que otimizam seus estudos

Ter o material certo em mãos transforma sua preparação e aproxima você da **APROVAÇÃO.**

Garanta agora o acesso completo e aumente suas chances de aprovação:  
<https://www.editorasolucao.com.br/>





# CAMPINA GRANDE - PB

PREFEITURA MUNICIPAL DE CAMPINA  
GRANDE - PARAÍBA

Administrador

**EDITAL Nº 01/2026, DE 09 DE MAIO DE 2026**

CÓD: SL-064MA-26  
7908433297987

## Língua Portuguesa

1. Leitura e interpretação textual; Leitura, compreensão e interpretação de textos .....	9
2. Estruturação do texto e dos parágrafos .....	10
3. Articulação do texto: pronomes e expressões referenciais, nexos e operadores sequenciais.....	12
4. Significação contextual de palavras e expressões.....	14
5. Equivalência e transformação de estruturas.....	17
6. Sintaxe e construção frasal .....	23
7. Sintaxe: processos de coordenação e subordinação.....	26
8. Emprego de tempos e modos verbais .....	27
9. Pontuação .....	28
10. Concordância nominal e verbal .....	30
11. Regência nominal e verbal .....	31
12. Pronomes: emprego, formas de tratamento e colocação.....	34
13. Morfologia e estrutura das palavras.....	36
14. Estrutura e formação de palavras .....	41
15. Funções das classes de palavras .....	46
16. Flexão nominal e verbal .....	56
17. Norma-padrão da língua portuguesa.....	58
18. Ortografia oficial .....	59
19. Acentuação gráfica.....	64

## Noções de Informática

1. Hardware e componentes computacionais. Hardware: dispositivos de armazenamento, memórias e periféricos .....	81
2. Sistemas operacionais. Sistemas Operacionais Windows/Linux: conceito de pastas, diretórios, arquivos e atalhos. Área de trabalho e área de transferência. Manipulação de arquivos e pastas. Uso dos menus, programas, aplicativos e interação com o conjunto de aplicativos. Extensões e arquivos .....	85
3. Editor de textos. Estrutura básica dos documentos. Edição e formatação de textos. Cabeçalhos, parágrafos, fontes, colunas, marcadores simbólicos e numéricos. Tabelas e impressão. Controle de quebras e numeração de páginas. Legendas, índices, inserção de objetos, campos predefinidos e caixas de texto .....	112
4. Planilhas eletrônicas. Estrutura básica das planilhas. Conceitos de células, linhas, colunas, pastas e gráficos. Elaboração de tabelas e gráficos. Uso de fórmulas, funções e macros. Impressão, inserção de objetos, campos predefinidos, controle de quebras e numeração de páginas. Obtenção e classificação de dados externos.....	126
5. Correio eletrônico. Uso de correio eletrônico. Preparo e envio de mensagens. Anexação de arquivos .....	141
6. Ferramentas de comunicação e reuniões on-line. Microsoft Teams. Google Meet. Zoom. Skype. Google Hangout .....	146
7. Internet e navegação. Internet, intranet e extranet. Protocolos e serviços. sítios de busca e pesquisa na internet, conceitos de URL, links e sites. Navegadores: Mozilla Firefox e Google Chrome. Navegação, busca e impressão de páginas na internet .....	161
8. Computação em nuvem.....	167
9. Redes sociais.....	169
10. Tecnologia da informação e segurança da informação. Tecnologia da informação e segurança de dados. Princípios de segurança, confidencialidade e assinatura digital. Ferramentas de segurança (antivírus e firewalls). Malwares e ataques .....	172
11. Procedimentos de segurança e backup .....	177

# História de Campina Grande - PB

1. História geral sobre o município de Campina Grande, na Paraíba.....	187
--	-----

## Conhecimentos Específicos Administrador

1. Teorias da Administração: evolução do pensamento administrativo; abordagens clássica, humanística, neoclássica, estruturalista, comportamental, sistêmica e contingencial .....	195
2. Funções da administração: planejamento, organização, direção e controle .....	203
3. Cultura organizacional: conceito, elementos, comunicação institucional e gestão da mudança .....	211
4. Administração Pública: princípios constitucionais .....	220
5. Organização administrativa; administração direta e indireta; autarquias, fundações públicas, empresas públicas e sociedades de economia mista .....	220
6. Gestão de pessoas: recrutamento e seleção, treinamento e desenvolvimento, avaliação de desempenho, liderança, motivação e trabalho em equipe .....	226
7. Administração de materiais e logística: planejamento e controle de estoques; compras públicas; almoxarifado; gestão da cadeia de suprimentos.....	235
8. Administração financeira e orçamentária: noções de contabilidade.....	250
9. Análise financeira.....	255
10. Orçamento público .....	258
11. Execução orçamentária e controle de despesas .....	259
12. Gestão de processos e qualidade: mapeamento e melhoria de processos; indicadores de desempenho; gestão por resultados .....	260
13. Atendimento ao cidadão e qualidade na prestação dos serviços públicos.....	264
14. Planejamento estratégico: diagnóstico institucional; formulação, implementação e avaliação de planos, programas e projetos.....	268
15. Gestão de projetos: conceitos básicos, planejamento, execução, monitoramento e avaliação de projetos.....	273
16. Sistemas de informação na administração pública: fundamentos dos sistemas de informação; governo digital; processo eletrônico; segurança da informação e uso de sistemas informatizados de gestão .....	274
17. Gestão documental e arquivística.....	280
18. Licitações e contratos administrativos; licitações, contratos administrativos e compras públicas, com ênfase na Lei nº 14.133/2021 .....	282
19. Serviços públicos.....	312
20. Noções de direito administrativo.....	325
21. Economia e contabilidade aplicada ao setor público.....	329
22. Administração Pública: princípios constitucionais, organização administrativa, administração direta e indireta .....	333
23. Atos administrativos .....	334
24. Poderes administrativos.....	346
25. Processo administrativo.....	354
26. Controle interno e externo .....	358
27. Responsabilidade do servidor público .....	364
28. Ética no serviço público; atendimento ao público .....	369
29. Protocolo, arquivo e gestão documental .....	369

1. Redação oficial.....	369
2. Transparência, Lei de Acesso à Informação e noções de proteção de dados .....	377
3. Orçamento público, PPA, LDO, LOA, Lei nº 4.320/1964 e Lei de Responsabilidade Fiscal .....	398

## Material Digital

### Legislação e Ética no Serviço Público

1. Legislação aplicada ao serviço público: Lei Orgânica do Município de Campina Grande .....	3
2. Lei Federal nº 13.709, de 14 de agosto de 2018 – Lei Geral de Proteção de Dados Pessoais (LGPD).....	3
3. Lei Federal nº 12.527, de 18 de novembro de 2011 – Lei de Acesso à Informação (LAI) .....	17
4. Ética no serviço público .....	24
5. Ética e função pública .....	25
6. Ética e moral: definição e distinção; Valores, virtude, honestidade, integridade, decoro e zelo no serviço público: conceitos.....	25
7. Ética, democracia, cidadania e o papel do servidor público .....	29
8. Princípios da Administração Pública aplicados à ética: Princípios da legalidade, impessoalidade, moralidade, publicidade e eficiência; Aplicação dos princípios éticos na Administração Pública .....	30

#### Atenção

▪ Para estudar o Material Digital acesse sua “Área do Aluno” em nosso site ou faça o resgate do material seguindo os passos da página 2.

<https://www.editorasolucao.com.br/customer/account/login/>



# LÍNGUA PORTUGUESA

## LEITURA E INTERPRETAÇÃO TEXTUAL; LEITURA, COMPREENSÃO E INTERPRETAÇÃO DE TEXTOS

A leitura e a interpretação de textos são habilidades fundamentais para a compreensão e a comunicação em qualquer contexto, seja acadêmico, profissional ou cotidiano. Compreender o significado de palavras, expressões, frases e parágrafos exige não apenas um conhecimento linguístico, mas também a capacidade de relacionar informações, identificar intencionalidades e construir sentidos a partir do texto. Essas competências são desenvolvidas por meio da prática constante e do aprendizado de estratégias de leitura que permitem ao leitor lidar com diferentes níveis de complexidade textual.

### O PROCESSO DE LEITURA

a leitura é uma atividade que vai além da decodificação de palavras. Ela envolve a interação entre o leitor, o texto e o contexto. O leitor, ao entrar em contato com o texto, traz consigo um repertório prévio que inclui conhecimentos linguísticos, culturais e experiências pessoais, elementos que influenciam diretamente sua capacidade de interpretar. O texto, por sua vez, apresenta informações organizadas em uma estrutura lógica, que podem ser explícitas ou implícitas. Já o contexto refere-se ao ambiente ou situação em que a leitura ocorre, o que também impacta a interpretação.

Um bom leitor é aquele que consegue relacionar esses três elementos, identificando não apenas o significado literal das palavras e frases, mas também os sentidos implícitos, as intenções do autor e os elementos subjacentes que complementam a mensagem textual.

### IDENTIFICAÇÃO DO SIGNIFICADO DE PALAVRAS

Compreender o significado das palavras é o primeiro passo para a interpretação textual. As palavras possuem significados que podem variar dependendo do contexto em que são utilizadas, exigindo do leitor atenção às nuances da linguagem.

#### ► Significado Denotativo e Conotativo

▪ **Denotativo:** É o significado literal ou objetivo da palavra, aquele encontrado nos dicionários. Por exemplo, “casa” denotativamente refere-se a uma construção destinada à habitação.

▪ **Conotativo:** É o significado figurado ou subjetivo, frequentemente carregado de emoções e associações culturais. Por exemplo, “casa” conotativamente pode representar acolhimento, segurança ou família.

O leitor precisa discernir qual dos significados está sendo utilizado no texto, considerando o contexto e o objetivo do autor.

#### ► Palavras de Sentido Contextual

Algumas palavras adquirem significados específicos dependendo do contexto. Expressões como “raiz” podem ter conotações matemáticas, botânicas ou culturais, dependendo do tema abordado. Por isso, é essencial que o leitor examine o campo semântico do texto para interpretar corretamente essas palavras.

### IDENTIFICAÇÃO DE EXPRESSÕES E FIGURAS DE LINGUAGEM

As expressões e as figuras de linguagem enriquecem o texto e, muitas vezes, carregam sentidos que vão além do óbvio. Compreendê-las é essencial para a interpretação adequada.

#### ► Expressões Idiomáticas

Expressões idiomáticas, como “chutar o balde” ou “ficar de mãos atadas”, possuem significados que não podem ser deduzidos apenas pela análise literal. O leitor deve conhecer essas expressões ou deduzir seus sentidos pelo contexto.

#### ► Figuras de Linguagem

As figuras de linguagem, como metáforas, hipérboles, ironias e antíteses, conferem profundidade ao texto. Por exemplo:

- Em “o tempo é um rio que corre”, a metáfora relaciona o tempo à fluidez de um rio, criando uma imagem mental que transcende o significado literal.
- A ironia, por sua vez, exige sensibilidade do leitor para perceber que o autor pode estar expressando o oposto do que é dito, como em “que ótimo, mais uma reunião interminável!”

Reconhecer e interpretar essas figuras é fundamental para compreender o tom e a intenção do autor.

### COMPREENSÃO DE FRASES NO CONTEXTO

As frases são unidades que carregam informações específicas no texto. Interpretá-las exige atenção à relação entre as palavras e à lógica interna da sentença.

#### ► Frases Afirmativas, Negativas e Interrogativas

Cada tipo de frase cumpre uma função específica no texto:

- **Afirmativas:** Apresentam ideias ou informações, como em “A leitura amplia o conhecimento.”
- **Negativas:** Expressam negações ou contradições, como em “A leitura não é apenas uma atividade solitária.”
- **Interrogativas:** Podem sugerir questionamento, reflexão ou ironia, dependendo do contexto, como em “Quem não gostaria de entender melhor os textos?”

O leitor deve considerar o impacto que cada tipo de frase tem na construção do significado global do texto.

► **Relações Sintáticas**

A interpretação de uma frase também depende da identificação de conexões sintáticas, como a presença de conjunções que indicam causa, consequência, oposição ou adição. Por exemplo: *“Embora chovesse, eles foram ao parque.”* Aqui, *“embora”* introduz uma ideia de concessão, que modifica a expectativa do leitor.

**INTERPRETAÇÃO DE PARÁGRAFOS**

Os parágrafos são as unidades de maior complexidade dentro do texto, pois geralmente apresentam uma ideia central desenvolvida por meio de informações complementares. Interpretar um parágrafo exige a habilidade de identificar sua estrutura interna e as intenções do autor.

► **Identificação da Ideia Central**

Cada parágrafo geralmente possui uma ideia principal, que pode estar explícita em uma frase tópica ou implícita no conjunto de informações apresentadas. Por exemplo:

*Em um texto argumentativo, a ideia central pode ser introduzida na primeira frase do parágrafo, sendo sustentada por exemplos ou justificativas subsequentes.*

► **Coesão e Coerência**

A interpretação do parágrafo também depende de sua coesão (como as palavras e frases se conectam) e coerência (como as ideias fazem sentido juntas). O uso de pronomes, conectores e sinônimos contribui para a coesão textual, enquanto a coerência depende de uma lógica interna que o leitor precisa identificar.

► **Inferências e Implicações**

Muitas vezes, o autor não apresenta todas as informações de forma explícita, esperando que o leitor faça inferências. Por exemplo:

*No parágrafo “Ele chegou ao restaurante e, ao perceber o que estava no prato, perdeu o apetite”, o autor não especifica o que havia no prato, mas sugere que era algo desagradável.*

► **A Importância da Leitura Crítica**

Além da compreensão literal, a leitura crítica envolve questionar o texto, identificar possíveis vieses, entender o ponto de vista do autor e considerar as implicações das informações apresentadas. Um leitor crítico não apenas entende o texto, mas também reflete sobre ele, formando opiniões fundamentadas.

A leitura e a interpretação de textos são habilidades essenciais que envolvem a identificação precisa de palavras, expressões, frases e parágrafos. Esses elementos, quando bem compreendidos, permitem ao leitor não apenas captar o significado do texto, mas também interagir com ele de forma reflexiva e crítica. Desenvolver essas competências exige prática constante e um olhar atento para as nuances da linguagem, tornando o ato de ler uma experiência enriquecedora e transformadora.

**ESTRUTURAÇÃO DO TEXTO E DOS PARÁGRAFOS**

**PONTUAÇÃO E ESTRUTURAÇÃO DO TEXTO OFICIAL**

A pontuação e a estruturação adequada do texto são fundamentais para garantir a clareza, a coesão e a objetividade da redação oficial. O uso correto dos sinais de pontuação evita ambiguidades e melhora a compreensão do texto, enquanto a estruturação bem organizada assegura que as informações sejam transmitidas de forma lógica e eficiente.

Na redação oficial, a pontuação deve seguir as normas da gramática normativa, priorizando a clareza da mensagem e evitando construções excessivamente longas ou confusas. Além disso, a organização do texto deve obedecer a uma sequência lógica, utilizando títulos, subtítulos e parágrafos bem definidos.

► **Uso Correto da Pontuação**

A pontuação é essencial para a interpretação correta do texto. Na redação oficial, o uso adequado dos sinais de pontuação evita ambiguidades e melhora a organização das ideias.

**Vírgula (,):**

A vírgula é usada para separar elementos dentro de uma oração e para indicar pausas na leitura. No entanto, seu uso inadequado pode causar erros graves de interpretação.

**Uso correto da vírgula:**

Separação de elementos em enumerações:

- Os candidatos devem apresentar RG, CPF, comprovante de residência e diploma.

Isolamento de expressões explicativas e apostos:

- O gestor, por sua vez, aprovou a medida.
- **Separação de orações subordinadas adverbiais:**
- Se houver dúvidas, entre em contato com o setor responsável.

**Erros comuns no uso da vírgula:**

Não se deve separar sujeito e predicado com vírgula.

- **Errado:** Os servidores, apresentaram o relatório.
- **Correto:** Os servidores apresentaram o relatório.

Não se deve usar vírgula entre verbo e complemento.

- **Errado:** Foi enviado, o documento para análise.
- **Correto:** Foi enviado o documento para análise.

**Ponto Final (.):**

O ponto final é usado para encerrar períodos declarativos e destacar a conclusão de uma ideia.

**Ex.:**

*O relatório foi enviado ao setor responsável.  
A decisão será publicada no Diário Oficial.*

Na redação oficial, recomenda-se evitar frases excessivamente longas e usar o ponto final para segmentar as informações de forma clara.

# NOÇÕES DE INFORMÁTICA

**HARDWARE E COMPONENTES COMPUTACIONAIS.**  
**HARDWARE: DISPOSITIVOS DE ARMAZENAMENTO,**  
**MEMÓRIAS E PERIFÉRICOS**

## HARDWARE

Hardware é o conjunto das partes físicas de um computador, ou seja, tudo aquilo que pode ser tocado. Fazem parte do hardware os componentes internos, como processador, placa-mãe, memória RAM, fonte, placas de vídeo e unidades de armazenamento, além dos dispositivos externos, como mouse, teclado, impressora, scanner, monitor, câmera, entre outros.

Para que todos esses componentes funcionem corretamente, eles precisam trabalhar em conjunto. O sistema operacional e os programas utilizam o hardware para executar tarefas, como abrir arquivos, exibir imagens no monitor, reproduzir sons, acessar a internet, imprimir documentos e processar informações.

### ► Gabinete



Também conhecido como torre ou caixa, o gabinete é a estrutura que abriga os principais componentes internos do computador, como placa-mãe, processador, memória RAM, fonte, placas de expansão e unidades de armazenamento.

Ele serve para proteger, organizar e acomodar os componentes, além de permitir a circulação de ar dentro do computador, ajudando a evitar o superaquecimento das peças.

### ► Processador ou CPU



O processador, também chamado de CPU, sigla para Unidade Central de Processamento, é considerado o cérebro do computador. Ele é responsável por executar instruções, realizar cálculos e processar as informações necessárias para o funcionamento dos programas.

Quando o usuário abre um programa, digita um texto, edita uma imagem ou executa um jogo, o processador trabalha interpretando comandos e realizando operações. O resultado desse processamento é transformado em ações visíveis, como letras aparecendo na tela, imagens sendo exibidas ou sons sendo reproduzidos.

A velocidade e o desempenho de um processador dependem de fatores como frequência, quantidade de núcleos, memória cache e tecnologia utilizada.

### ► Cooler



O cooler é o componente responsável por ajudar no resfriamento do computador. Quando as peças internas funcionam, elas consomem energia elétrica e geram calor. Se esse calor não for dissipado, o computador pode perder desempenho, travar ou até danificar algum componente.

O cooler normalmente é formado por uma ventoinha e um dissipador de calor. Ele é muito usado sobre o processador, mas também pode estar presente em placas de vídeo, fontes e no próprio gabinete.

► **Placa-mãe**



A placa-mãe é uma das partes mais importantes do computador, pois conecta todos os componentes entre si. Nela são instalados ou conectados o processador, a memória RAM, a placa de vídeo, os dispositivos de armazenamento, a fonte de alimentação e outros periféricos internos.

Ela funciona como uma base de comunicação entre as peças, permitindo que os dados circulem corretamente pelo sistema.

A placa-mãe pode possuir componentes integrados, chamados de on-board, como placa de som, placa de rede e vídeo integrado. Quando esses componentes são instalados separadamente, são chamados de off-board.

► **Fonte**



A fonte de alimentação é o componente responsável por fornecer energia elétrica para o computador. Ela recebe a energia da tomada e a converte para uma forma adequada ao funcionamento dos componentes internos.

A fonte distribui energia para a placa-mãe, processador, placa de vídeo, HDs, SSDs, coolers e outros dispositivos. Uma fonte inadequada ou de baixa qualidade pode causar instabilidade, desligamentos inesperados e problemas no funcionamento do computador.

► **Placa de vídeo**



A placa de vídeo é responsável por processar e gerar as imagens que aparecem no monitor. Ela é muito importante para tarefas que exigem alto desempenho gráfico, como jogos, edição de vídeo, modelagem 3D, animações e programas de criação visual.

Alguns computadores possuem vídeo integrado, que já vem no processador ou na placa-mãe. Esse tipo de vídeo atende bem tarefas básicas, como navegar na internet, assistir vídeos e usar programas de escritório.

Já a placa de vídeo dedicada é um componente separado, geralmente instalado na placa-mãe por meio de um slot PCIe. Ela possui memória própria e maior capacidade de processamento gráfico.

► **Memória RAM**



A memória RAM, sigla para Random Access Memory, ou Memória de Acesso Aleatório, é uma memória rápida e temporária. Ela armazena os dados dos programas que estão em execução no momento.

# HISTÓRIA DE CAMPINA GRANDE - PB

## HISTÓRIA GERAL SOBRE O MUNICÍPIO DE CAMPINA GRANDE, NA PARAÍBA

Campina Grande<sup>1</sup> é um município brasileiro no estado da Paraíba. Considerada um dos principais polos industriais da Região Nordeste bem como principal polo tecnológico da América Latina segundo a revista americana Newsweek, foi fundada em 1º de Dezembro de 1697, tendo sido elevada à categoria de cidade em 11 de outubro de 1864. Pertence à Região Geográfica Imediata de Campina Grande e à Região Geográfica Intermediária de Campina Grande. De acordo com estimativas de 2017, sua população é de 410 332 habitantes, sendo a segunda cidade mais populosa da Paraíba, e sua região metropolitana, formada por dezenove municípios, possui uma população estimada em 638 017 habitantes.

Campina Grande é um importante centro universitário, contando com vinte e uma universidades e faculdades, sendo três delas públicas. É também é a cidade com proporcionalmente o maior número de doutores do Brasil, 1 para cada 590 habitantes, seis vezes a média nacional. Além de ensino superior, o município é destaque também em centros de capacitação para o nível médio e técnico. Também possui o segundo maior PIB entre os municípios paraibanos, representando 15,63% do total das riquezas produzidas na Paraíba. Uma evidência do desenvolvimento da cidade nos últimos tempos é o ranking da revista *Você S/A*, no qual Campina Grande aparece como uma das 100 melhores cidades para se trabalhar e fazer carreira do Brasil, única cidade do interior entre as capitais escolhidas no país. O município é ainda considerado a cidade mais dinâmica do Nordeste e a 6ª mais dinâmica do Brasil segundo "A Gazeta Mercantil" foi apontada como uma das 20 metrópoles brasileiras do futuro.

O município sedia ainda variados eventos culturais, destacando-se os festejos de São João, que acontecem durante todo o mês de junho (chamado de "O Maior São João do Mundo"), encontros religiosos como o Encontro da Nova Consciência (ecumênico) e o Encontro para a Consciência Cristã (cristão), realizados durante o carnaval, além do Festival de Inverno e outros 20 eventos.

### Fundação de Campina Grande

A origem de Campina Grande é creditada à ocupação pelos índios Ariús na aldeia de Campina Grande, liderado por Teodósio de Oliveira Lêdo que era conhecido por capitão-mor do Sertão brasileiro "Sertão", em 1º de dezembro de 1697. O capitão-mor fez a consolidação do povoado e seu desenvolvimento,

integrando o sertão com o litoral, levando em consideração que o posicionamento geográfico de Campina Grande é privilegiado, sendo passagem dos viajantes do oeste para o litoral paraibano.

No entanto, a fundação de Campina Grande ainda gera controvérsias, pois a localidade podia já estar ocupada quando Teodósio chegou com os índios Ariús. O principal indício é de que Campina Grande é mais antiga do que se pensa, é a presença de seu nome em um mapa italiano, elaborado por Andreas Antonius Horatii, que se encontra no livro "Istoria delle Guerre del Regno del Brasile Accadute tra la Corona de Portogallo e la Republica de Olanda", de autoria do frei Giuseppe Santa Teresa. Este livro italiano foi publicado em Roma no ano de 1698, que foi um ano após a fundação de Campina Grande. O problema reside no fato de que, apesar de Campina Grande ter sido fundada em 1697, somente no dia 14 de maio de 1699 o governador da Paraíba Manuel Soares de Albergaria escreveu uma carta ao Rei de Portugal notificando sobre as descobertas de Teodósio de Oliveira Lêdo, o que gera o impasse. Como a Itália pôde ter conhecimento de Campina Grande, constando esta como povoação no mapa de Horatii, já em 1698.

### Oliveira Lêdo

A história do surgimento de Campina Grande, assim como de várias cidades do interior paraibano, foi trilhada a partir dos feitos da família dos "Oliveira Lêdo", portugueses que residiam na região da Bahia próxima ao Rio São Francisco, que hoje integra o estado de Sergipe, e que partiram de lá, em 1664, para explorar uma sesmaria que lhe havia sido concedida ao longo do Rio Paraíba.

Inicialmente, os personagens importantes dentre os Oliveira Lêdo para o aldeamento de Campina Grande foram quatro: Custódio de Oliveira Lêdo, seu irmão Antônio de Oliveira Lêdo, e seus dois filhos, Constantino de Oliveira Lêdo e Teodósio de Oliveira Lêdo. Foi Teodósio de Oliveira Lêdo a quem se credita o título de "fundador de Campina Grande".

Dos quatro "Oliveira Lêdo", a princípio apenas Teodósio não participava dos desbravamentos junto com seu irmão, pai e tio, continuando a ser criador de gado na Bahia. Antônio Oliveira Lêdo era desbravador das terras da Capitania da Paraíba, ainda ocupadas por indígenas, que eram chamados de "gentios". Antônio foi o primeiro capitão-mor da Infantaria de Ordenanças a Pé do Sertão da Paraíba. Junto com Custódio, seu irmão, e Constantino, seu filho, atravessaram várias regiões da Paraíba, encontrando os índios e fundando povoações, até chegarem na Serra da Borborema.

Nesse tempo, Teodósio de Oliveira Lêdo recebeu convite de seu irmão, Constantino, para trazer gado e mais gente para a Paraíba. Assim, Teodósio trouxe várias espécies de gado e gente de confiança, capaz de criar o gado e lutar contra os índios.

<sup>1</sup> Disponível em <https://campinagrande.pb.gov.br/historia/> Acesso em 17.10.2021

capitão-mor das Fronteiras das Piranhas, Cariri e Piancó em 1694. Explorando a sesmaria, Teodósio lutou contra os índios Tapuias, estendendo seus limites até o Rio Piranhas, fundando um povoado.

Em 1694, as notícias sobre a atuação de Teodósio de Oliveira Lêdo na ocupação da Capitania da Paraíba e na luta contra os gentios chegaram até o governador-geral D. João de Lencastre, que o chamou até a capital da capitania, onde o governador Manuel Nunes Leitão assinou a patente garantindo a Teodósio munição, pólvora, farinha, alimentação e especiaria.

Depois de receber a patente, Teodósio voltou ao arraial formado no Rio Piranhas. Com mais pólvora e munição, continuou a desbravar novas terras, arrendando propriedades, fazendo novos povoamentos e aumentando a criação de gado da Paraíba. O povoado do Rio Piranhas cresceu e virou uma povoação maior.

**Índigenas tapuias dançando. Os índios ariús são descendentes dos tapuias.**

Depois de algum tempo, Teodósio foi chamado pelo governador-geral D. João de Lencastre para falar com o governador da capitania. Em sua viagem até à Capital, onde deveria falar com o governador da capitania, Teodósio de Oliveira Lêdo levava consigo um grupo de índios Ariús, povo indígena descendente dos Tapuias. Os Ariús foram “domesticados” por Teodósio, sendo seus aliados.

Na ida para a Capital, Teodósio passou pela Borborema, por um caminho diferente, numa chapada espaçosa, uma campina verde. Foi este local que Teodósio escolheu para demorar um pouco e descansar sua gente. Gostando do lugar, Teodósio decidiu aldear os índios ariús aldeados naquela localização, em 1 de dezembro de 1697. Depois, partiu para a Capital.

O aldeamento dos Ariús teve importância política, tendo até sido citado na carta de maio de 1699 do capitão-mor ao rei de Portugal. A partir de então a localidade passa a ser conhecida formalmente.

Chegando à capital, foi falar com o governador que já não era o mesmo da outra visita: Manuel Nunes Leitão fora substituído por Manuel Soares de Albergaria. Lá, expôs a situação atual do Sertão, de como os índios estavam fazendo devastações e queimadas em suas propriedades e em todo o sertão. Teodósio então pediu munição, armas e soldados, para contornar o problema com os índios do Sertão. Com esta conversa, Teodósio de Oliveira Lêdo conseguiu pólvora, balas e armamentos, quarenta alqueires de farinha, sal, assim como índios mansos e soldados.

No dia 1 de janeiro do ano seguinte, o capitão-mor Teodósio volta ao Rio Piranhas novamente, com a munição e soldados para lutar contra os índios. Nesse momento, a povoação às margens do Rio Piranhas já era chamada de Bom Sucesso, que mais tarde virou cidade com o mesmo nome: Bom Sucesso –PB. Usando tudo o que recebera do Governador, conseguiu reconquistar as terras o Sertão.

Os Ariús formaram a primeira rua do lugar, com casas de taipa, nas proximidades do Riacho das Piabas. Mais tarde a rua foi chamada de Rua do Oriente, que hoje é a rua Vila Nova da Rainha. A economia do povoado era sustentada pela feira das Barrocas, por onde passavam vários boiadeiros e tropeiros.

**Crescimento do povoamento**

Um ano mais tarde, voltou onde havia aldeado os índios Ariús já a algum tempo. Com um ano, a aldeia já era povoação e se chamava Campina Grande. Devido à ótima localização do povoamento, pois ficava no ponto de passagem do litoral para o sertão, Teodósio incentivava fortemente o crescimento da população e o desenvolvimento do lugar.

O capitão-mor trouxe da capital um padre italiano da ordem de Santo Antônio para realizar um trabalho de batismo nos índios do povoamento. Nessa época, para exercer suas atividades, o padre construiu uma casinha, feita de taipa, para servir de igreja, realizando missas e batismos. Tempos mais tarde, um decreto real mandado pela Coroa concedia 25 mil réis para cada Aldeia ou Capela, em forma de ajuda. O padre utilizou estes poucos recursos para melhorar um pouco a igreja do lugar. Esta igreja continuou existindo, com melhorias graduais. Em 1753 foi reformada e aumentada e somente em 1793, depois de outra reforma, conseguiu seu aspecto de hoje: a antiga igreja de taipa se tornou a “Catedral Nossa Senhora da Conceição, Catedral de Campina Grande.

A igreja construída pelo padre trazido por Teodósio de Oliveira Lêdo se situava no alto da ladeira da Rua do Oriente (atual Rua Vila Nova da Rainha). A igreja influenciou a construção de várias casas na região, que hoje constitui a avenida mais importante de Campina Grande, a Avenida Floriano Peixoto.

Campina Grande teve desenvolvimento muito lento e pouco mudou por todo o século XVIII. Outra aldeia, a de Cariri, mais recente que Campina Grande, tomou a dianteira, progrediu muito rapidamente e se tornou Freguesia já em 1750, fazendo Campina Grande depender desta. A freguesia formada pela aldeia de Cariri foi chamada Freguesia de Milagres, já que sua padroeira era a Nossa Senhora dos Milagres. Apenas em 1769, 19 anos depois, foi que Campina Grande se torna também Freguesia, libertando-se de dependências com a Freguesia de Milagres. Depois de virar freguesia, Campina Grande teve maior desenvolvimento.

**Surgimento da vila**

No fim do século XVIII, a Coroa pretendia criar novas vilas na capitania. Nesta época, a capitania da Paraíba era sujeita à de capitania de Pernambuco, cujo governador era D. Tomás José de Melo. Em 1787, o ouvidor da capitania da Paraíba, Antônio F. Soares, pediu ao governador de Pernambuco a criação de três vilas na capitania. Duas dessas vilas o ouvidor criaria em Caicó e em Açu, onde já havia povoamentos e nesta época faziam parte da Capitania da Paraíba. A outra, pretendia criar na região do Cariri, que compreendia parte do que hoje são a Microrregião do Cariri Oriental e do Cariri Ocidental. Campina Grande e Milagres eram as duas freguesias candidatas à virarem Vila que estavam naquela região.

Assim, em abril de 1790, Campina Grande foi escolhida pelo Ouvidor Brederodes para se tornar Vila, devido à suas terras cultivadas produzirem mais riquezas e principalmente devido à sua melhor localização, estando entre a capital no litoral e o sertão.

No dia 6 de abril, Campina Grande passou a ser chamada oficialmente de Vila Nova da Rainha, em homenagem à Rainha Dona Maria I. Apesar da mudança de nome, os habitantes locais continuaram a chamar o lugar de Campina Grande, e somente em textos oficiais e formais o nome Vila Nova da Rainha era utilizado.

# CONHECIMENTOS ESPECÍFICOS

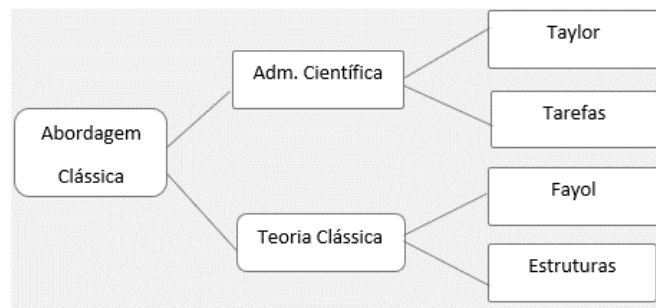
TEORIAS DA ADMINISTRAÇÃO: EVOLUÇÃO DO PENSAMENTO ADMINISTRATIVO; ABORDAGENS CLÁSSICA, HUMANÍSTICA, NEOCLÁSSICA, ESTRUTURALISTA, COMPORTAMENTAL, SISTÊMICA E CONTINGENCIAL

## PRINCIPAIS ABORDAGENS DA ADMINISTRAÇÃO (CLÁSSICA ATÉ CONTINGENCIAL)

É importante perceber que ao longo da história a Administração teve abordagens e ênfases distintas. Apesar de existir há pouco mais de 100 (cem) anos, como todas as ciências, a Administração evoluiu seus conceitos com o passar dos anos.

De acordo com o Professor Idalberto Chiavenato (escritor, professor e consultor administrativo), a Administração possui 7 (sete) abordagens, onde cada uma terá seu aspecto principal e agrupamento de autores, com seu enfoque específico. Uma abordagem, poderá conter 2 (duas) ou mais teorias distintas. São elas:

1. **Abordagem Clássica:** que se desdobra em Administração científica e Teoria Clássica da Administração.
2. **Abordagem Humanística:** que se desdobra principalmente na Teoria das Relações Humanas.
3. **Abordagem Neoclássica:** que se desdobra na Teoria Neoclássica da Administração, dos conceitos iniciais, processos administrativos, como os tipos de organização, departamentalização e administração por objetivos (APO).
4. **Abordagem Estruturalista:** que se desdobra em Teoria Burocrática e Teoria Estruturalista da Administração.
5. **Abordagem Comportamental:** que é subdividida na Teoria Comportamental e Teoria do Desenvolvimento Organizacional (DO).
6. **Abordagem Sistêmica:** centrada no conceito cibernético para a Administração, Teoria Matemática e a Teoria de Sistemas da Administração.
7. **Abordagem Contingencial:** que se desdobra na Teoria da Contingência da Administração.



### ► Origem da Abordagem Clássica

- 1 — O crescimento acelerado e desorganizado das empresas:
  - Ciência que substituiu o empirismo;
  - Planejamento de produção e redução do improviso.
- 2 — Necessidade de aumento da eficiência e a competência das organizações:
  - Obtendo melhor rendimento em face da concorrência;
  - Evitando o desperdício de mão de obra.

► **Abordagem Científica – ORT (Organização Racional do Trabalho)**

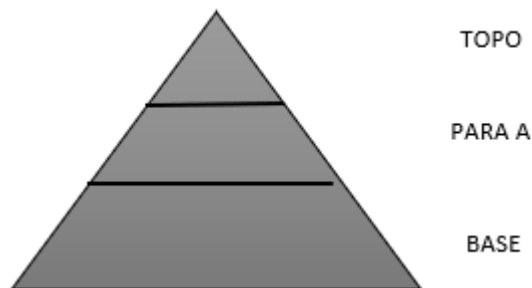
- Estudo dos tempos e movimentos;
- Estudo da fadiga humana;
- Divisão do trabalho e especialização;
- Desenho de cargo e tarefas;
- Incentivos salariais e premiação de produção;
- Homo Economicus;
- Condições ambientais de trabalho;
- Padronização;
- Supervisão funcional.

▪ **Aspectos da conclusão da Abordagem Científica:** A percepção de que os coordenadores, gerentes e dirigentes deveriam se preocupar com o desenho da divisão das tarefas, e aos operários cabia única e exclusivamente a execução do trabalho, sem questionamentos, apenas execução da mão de obra.

- Comando e Controle: o gerente pensa e manda e os trabalhadores obedecem de acordo com o plano.
- Uma única maneira correta (the best way).
- Mão de obra e não recursos humanos.
- Segurança, não insegurança. As organizações davam a sensação de estabilidade dominando o mercado.

► **Teoria Clássica**

- Aumento da eficiência melhorando a disposição dos órgãos componentes da empresa (departamentos);
- Ênfase na anatomia (estrutura) e na fisiologia (funcionamento);
- Abordagem do topo para a base (nível estratégico tático);
- Do todo para as partes.

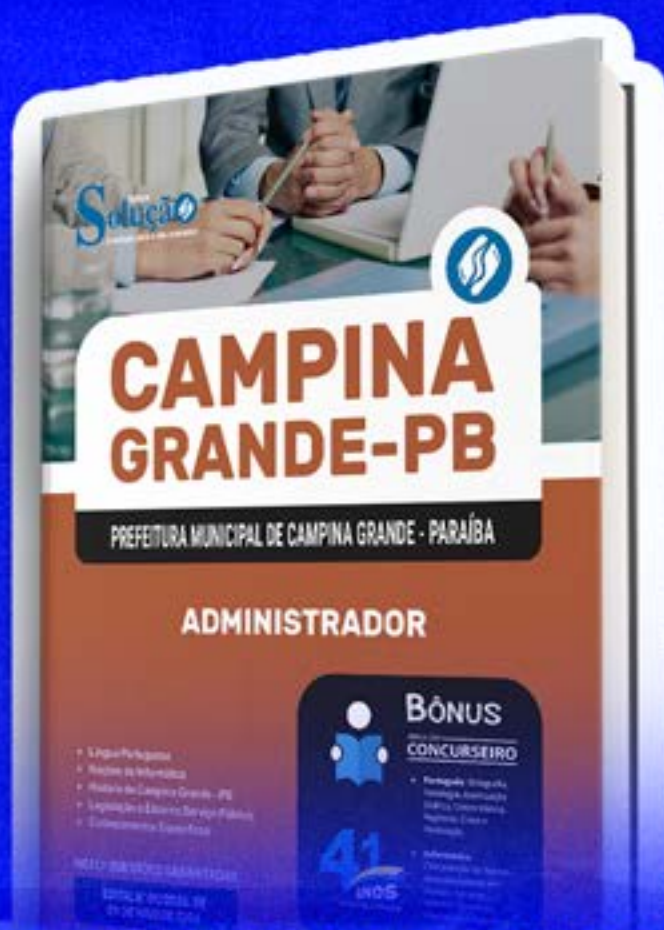


Diferente do processo neoclássico, na Teoria Clássica temos 5 (cinco) funções – POC3:

- Previsão ao invés de planejamento: Visualização do futuro e traçar programa de ação.
- Organização: Constituir a empresa dos recursos materiais e social.
- Comando: Dirigir e orientar pessoas.
- Coordenação: Ligação, união, harmonizar todos os esforços coletivamente.
- Controle: Se certificar de que tudo está ocorrendo de acordo com as regras estabelecidas e as ordens dadas.

► **Princípios da Teoria Clássica**

- Dividir o trabalho;
- Autoridade e responsabilidade;
- Disciplina;
- Unidade de comando;
- Unidade de direção;
- Subordinação dos interesses individuais aos gerais;
- Remuneração do pessoal;



# GOSTOU DESSE MATERIAL?

**Então não pare por aqui:** a versão **COMPLETA** vai te deixar ainda mais perto da sua aprovação e da tão sonhada estabilidade. Aproveite o **DESCONTO EXCLUSIVO** que liberamos para Você!

**EU QUERO DESCONTO!**