



PND

PROVA NACIONAL DOCENTE

QUÍMICA

- ▶ Formação Geral Docente
- ▶ Conhecimentos Específicos

INCLUI QUESTÕES GABARITADAS

**EDITAL N° 67, DE 22
DE MAIO DE 2026**



BÔNUS

ÁREA DO CONCURSEIRO

- **Português:** Ortografia, Fonologia, Acentuação Gráfica, Concordância, Regência, Crase e Pontuação.
- **Informática:** Computação na Nuvem, Armazenamento em Nuvem, Intranet, Internet, Conceitos, Protocolos e Segurança da informação.

41
ANOS
A SOLUÇÃO PARA O SEU CONCURSO



AVISO IMPORTANTE:



Este é um Material de Demonstração

Este arquivo é apenas uma amostra do conteúdo completo da Apostila.

Aqui você encontrará algumas páginas selecionadas para que possa conhecer a qualidade, estrutura e metodologia do nosso material. No entanto, **esta não é a apostila completa.**

POR QUE INVESTIR NA APOSTILA COMPLETA?

- × Conteúdo totalmente alinhado ao edital
- × Teoria clara, objetiva e sempre atualizada
- × Questões gabaritadas
- × Diferentes práticas que otimizam seus estudos

Ter o material certo em mãos transforma sua preparação e aproxima você da **APROVAÇÃO.**

Garanta agora o acesso completo e aumente suas chances de aprovação:
<https://www.editorasolucao.com.br/>



PND

PROVA NACIONAL DOCENTE

Química

EDITAL Nº 67, DE 22 DE MAIO DE 2026

CÓD: SL-193MA-26
7908433299585

Formação Geral Docente

1. Filosofia da educação.....	7
2. História da educação.....	8
3. Sociologia da educação.....	15
4. Psicologia da educação.....	18
5. Teorias pedagógicas.....	20
6. Didática e metodologias de ensino.....	27
7. Teorias e práticas de currículo.....	29
8. Políticas públicas, organização, financiamento e avaliação da educação brasileira.....	31
9. Metodologia de pesquisa em educação e ensino.....	34
10. Tecnologias da comunicação e informação nas práticas educativas.....	38
11. Letramento científico.....	41
12. Educação especial e inclusiva.....	44
13. Libras, cultura e identidade surda.....	51
14. Identidade e especificidades do trabalho docente.....	54
15. Planejamento e avaliação do ensino e da aprendizagem.....	57
16. Práticas educativas para crianças, adolescentes, jovens e adultos.....	61
17. Planejamento, organização e gestão democrática educacional em espaço escolar e não escolar.....	64
18. Implementação e avaliação de currículos, programas educacionais e projetos político-pedagógicos.....	66
19. Práticas de articulação entre escola, família, comunidade e movimentos sociais.....	69
20. Histórias e culturas africanas, afro-brasileiras e indígenas.....	72
21. Educação, inclusão e direitos humanos.....	75
22. Educação socioambiental.....	77
23. Educação para as relações de gênero e sexualidade.....	81
24. Educação para as relações étnico-raciais.....	84

Conhecimentos Específicos Química

1. Estrutura atômica e tabela periódica.....	93
2. Ligações químicas.....	107
3. Funções inorgânicas.....	111
4. Reações químicas e estequiometria.....	112
5. Termoquímica e termodinâmica.....	118
6. Cinética química.....	124
7. Equilíbrio químico.....	129
8. Eletroquímica.....	144
9. Soluções e propriedades coligativas.....	154
10. Funções orgânicas.....	155
11. Reações orgânicas.....	156
12. Polímeros e bioquímica.....	174

ÍNDICE

13. Química ambiental e sustentabilidade.....	188
14. Química e saúde	189
15. História e filosofia da química.....	191
16. Abordagens metodológicas no ensino de química	194
17. Experimentação no ensino de química	195
18. Tecnologias digitais no ensino de química	199
19. Currículo e políticas públicas no ensino de química	201
20. Diversidade étnico-racial, de gênero e inclusão no ensino de química	204
21. Pesquisa em educação química	206
22. Etnoquímica	207

FORMAÇÃO GERAL DOCENTE

FILOSOFIA DA EDUCAÇÃO

Vestigação dos princípios, valores e objetivos que fundamentam a prática educativa. Ela questiona o propósito da educação, os métodos ideais de ensino e as concepções de conhecimento e ética que devem orientar a formação humana. Esse ramo da filosofia é essencial para pensar a educação de forma crítica e fundamentada, pois explora o que significa educar e como o processo educativo contribui para o desenvolvimento individual e social.

▪ O que é Filosofia da Educação?

A Filosofia da Educação é uma área da filosofia que busca responder perguntas fundamentais sobre o sentido e o propósito da educação. Ela se interessa por questões como:

- Por que educamos?
- O que significa ensinar e aprender?
- Qual é o papel da educação no desenvolvimento moral e social do indivíduo?

Essas perguntas formam a base de um campo que, ao longo da história, influenciou o modo como as sociedades entendem e organizam suas instituições educacionais. A filosofia da educação ajuda a definir os valores que orientam as práticas pedagógicas e a esclarecer o que é considerado conhecimento válido, além de influenciar decisões políticas e pedagógicas.

▶ Principais Correntes Filosóficas e suas Contribuições para a Educação

Cada corrente filosófica apresenta uma visão particular sobre os objetivos da educação, o papel do professor e o desenvolvimento do aluno. Entre as principais correntes, destacam-se:

▶ Idealismo

O idealismo, influenciado por filósofos como Platão, vê a educação como um processo de desenvolvimento moral e intelectual. Segundo essa corrente, a educação deve promover o crescimento interior e o alinhamento do indivíduo com valores absolutos, como a verdade, a bondade e a beleza. O professor, nesse contexto, é um guia que ajuda o aluno a acessar um conhecimento superior e a desenvolver uma ética elevada.

▶ Realismo

O realismo, influenciado por Aristóteles, valoriza o ensino de conhecimentos objetivos e concretos sobre o mundo físico e natural. Para o realismo, a educação tem um papel funcional, devendo preparar o indivíduo para a vida prática e para a interação

com o ambiente em que vive. A aprendizagem ocorre principalmente pela observação e pela prática, com o professor agindo como um mediador que ajuda os alunos a compreender o mundo real.

▶ Pragmatismo

O pragmatismo, desenvolvido por pensadores como John Dewey, considera a educação um processo de construção ativa do conhecimento, fundamentado na experiência e na prática. Segundo essa corrente, a educação deve ser adaptada às necessidades e interesses dos alunos e incentivá-los a resolver problemas e desenvolver habilidades práticas para a vida em sociedade. Dewey defendia uma educação democrática e participativa, onde o professor atua como facilitador e o aluno participa ativamente do processo de aprendizado.

▶ Existencialismo

O existencialismo, com influências de filósofos como Jean-Paul Sartre, valoriza a liberdade e a autonomia do indivíduo, vendo a educação como um meio de desenvolver a capacidade de escolha e de autoexpressão. Para o existencialismo, a educação deve incentivar a reflexão e a tomada de decisões conscientes, permitindo que o aluno construa sua própria identidade. O professor é um facilitador que incentiva o aluno a descobrir suas próprias respostas e a assumir responsabilidade por suas escolhas.

▶ Pensadores Influentes na Filosofia da Educação

Ao longo da história, vários pensadores influenciaram o desenvolvimento da filosofia da educação. A seguir, destacamos alguns dos principais nomes e suas contribuições:

▪ Platão

Platão via a educação como um meio para o desenvolvimento da alma e do caráter. Em sua obra *A República*, propôs um sistema educacional que valorizasse o desenvolvimento ético e intelectual, com o objetivo de formar cidadãos capazes de governar de maneira justa. Para Platão, o conhecimento verdadeiro era inato e deveria ser despertado através do ensino.

▶ Rousseau

Jean-Jacques Rousseau, em sua obra *Emílio, ou Da Educação*, defendeu a ideia de uma educação natural, onde o aluno aprende por meio de experiências diretas e livres, respeitando o seu desenvolvimento. Ele acreditava que o ambiente deve ser controlado para evitar influências corruptoras e permitir que a criança explore o mundo e descubra sua moralidade e conhecimento de maneira espontânea.

▪ John Dewey

Dewey, considerado o principal expoente do pragmatismo, via a educação como um processo social que prepara o indivíduo para a vida em comunidade. Ele defendia uma educação democrática, onde o aluno participa ativamente e aprende a partir da resolução de problemas reais. Sua ideia de “aprender fazendo” revolucionou a prática pedagógica, tornando o aprendizado um processo ativo e colaborativo.

▶ Paulo Freire

Paulo Freire, importante educador brasileiro, propôs uma visão de educação como prática da liberdade. Em sua obra *Pedagogia do Oprimido*, Freire defende uma educação dialógica, onde professor e aluno constroem o conhecimento juntos. Sua proposta de educação libertadora visa conscientizar os alunos sobre as injustiças sociais, promovendo uma reflexão crítica que os capacite a transformar a realidade.

▶ A Filosofia da Educação na Prática Pedagógica

A filosofia da educação impacta diretamente as práticas pedagógicas e as políticas educacionais. Cada escola ou método de ensino reflete valores e pressupostos filosóficos que determinam desde o currículo até a relação entre professor e aluno. Por exemplo:

- Uma abordagem idealista pode valorizar o desenvolvimento ético, enfatizando disciplinas como ética e filosofia.
- O pragmatismo favorece métodos interativos e voltados para a resolução de problemas, como projetos colaborativos e aulas experimentais.
- A educação libertadora de Paulo Freire influencia práticas de ensino que valorizam a dialogicidade, onde o aluno participa da construção do saber e questiona a realidade em que vive.

Ao compreender as bases filosóficas da educação, educadores e formuladores de políticas podem desenvolver métodos e currículos que atendam melhor às necessidades dos alunos, promovendo uma educação integral e crítica.

A Filosofia da Educação nos leva a refletir sobre as escolhas e os valores que fundamentam a educação, possibilitando uma prática mais consciente e ética. Em um cenário de rápidas transformações sociais e tecnológicas, o resgate das bases filosóficas permite questionar o papel da educação e seus impactos na construção de uma sociedade mais justa e inclusiva.

Assim, a Filosofia da Educação não apenas fundamenta a prática educativa, mas também ilumina o caminho para a formação de cidadãos críticos e comprometidos com a melhoria da sociedade.

HISTÓRIA DA EDUCAÇÃO

▶ Educação na Antiguidade

A educação na Antiguidade apresenta grande diversidade, pois cada civilização antiga desenvolveu métodos e finalidades educacionais únicos, alinhados a seus valores e estruturas sociais. Nesta fase, o ensino era geralmente reservado para elites e, em grande parte, voltado para a transmissão de conhecimento religioso, cultural e militar.

A educação estava intrinsecamente ligada às crenças e ao papel que cada sociedade destinava ao aprendizado. As principais civilizações que influenciaram o desenvolvimento educacional na Antiguidade foram a Mesopotâmia, o Egito, a Grécia e Roma.

▶ Mesopotâmia e Egito

Na Mesopotâmia e no Egito, a educação formal era restrita a uma pequena elite, especialmente ligada à administração e religião, e focava no aprendizado da escrita, aritmética e princípios religiosos.

▪ **Mesopotâmia:** Os sumérios, babilônios e assírios desenvolveram sistemas de escrita cuneiforme, e a educação formal na Mesopotâmia era oferecida em escolas chamadas *edubbas*, ou “casas das tábuas”, onde o ensino era centrado na formação de escribas, uma das profissões mais importantes da época. Os escribas desempenhavam papéis cruciais em atividades administrativas, religiosas e comerciais, e o ensino girava em torno de habilidades práticas como contabilidade, leis e registros comerciais.

▪ **Egito Antigo:** No Egito, a educação também era restrita a escribas, sacerdotes e membros da elite. A formação de escribas envolvia aprendizado dos hieróglifos, a complexa escrita egípcia, além de aritmética e conhecimento sobre mitologia e religião, que eram centrais para a cultura egípcia. O ensino acontecia em escolas ligadas a templos e palácios, e os alunos eram, em grande parte, treinados para assumir posições na administração pública ou na condução dos rituais religiosos.

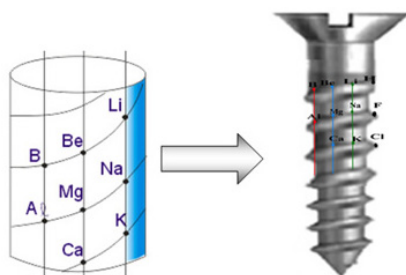
Essas duas civilizações compartilhavam uma visão funcional da educação, com foco na capacitação para o trabalho administrativo e religioso, limitando o acesso ao aprendizado a uma minoria com poder e prestígio.

CONHECIMENTOS ESPECÍFICOS

ESTRUTURA ATÔMICA E TABELA PERIÓDICA

Um dos esforços mais antigos, no sentido de se encontrar uma relação no comportamento dos elementos com propriedades similares, foi o método de separar os elementos em grupos de três denominados tríades. Nessas tríades, a massa atômica de um elemento era aproximadamente a média aritmética dos pesos atômicos dos outros dois. Isto foi proposto pelo químico alemão J.W. Dobereiner, em 1829.

No ano de 1862, Alexandre-Émile Béguyer de Chancourtois ordenou os valores de massas atômicas ao longo de linhas espirais traçadas nas paredes de um cilindro, dando origem ao parafuso telúrico, em que os elementos que apresentavam propriedades similares estavam reunidos numa linha vertical.



Em 1866, John A. R. Newlands desenvolveu um rearranjo dos elementos químicos denominado **Lei das Oitavas**. Essa forma de classificação consistia em colocar os elementos agrupados de sete em sete, em ordem crescente de massa atômica.

A partir dessa classificação Newlands observou que o primeiro elemento tinha propriedades semelhantes ao oitavo, e assim por diante. Diante disso, ele chamou esta descoberta de Lei das Oitavas uma vez que as características se repetiam de sete em sete, como as notas musicais.

Dó	Ré	Mi	Fá	Sol	Lá	Si
H	Li	Be	B	C	N	O
F	Na	Mg	Al	Si	P	S
Cl	K	Ca	Cr	Ti		

Em meados de 1869, Lothar Meyer e Dimitri Ivanovich Mendeleev, independentemente, criaram tabelas periódicas dos elementos (semelhantes às usadas atualmente) onde os elementos eram colocados em ordem crescente de massas atômicas. Essas tabelas foram criadas quando tinham conhecimento de apenas 63 elementos químicos.¹

Mendeleev ordenou os elementos em linhas horizontais, chamadas de **períodos**, e em linhas verticais, de **grupos**, contendo elementos com propriedades similares. Veja a seguir a tabela de Mendeleev.

Período	GRUPO							
	I	II	III	IV	V	VI	VII	VIII
1	H							
2	Li	Be	B	C	N	O	F	
3	Na	Mg	Al	Si	P	S	Cl	
4	K	Ca	Ea*	Ti	V	Cr	Mn	Fe Co Ni
		Cu	Zn	Eb*	Ec*	As	Se	Br
5	Rb	Sr	Y	Zr	Nb	Mo	Ed*	Ru Rh Pd
		Ag	Cd	In	Sn	Sb	Te	I

Nesta tabela é possível observar que existe espaços vazios e asteriscos. Estes espaços representam elementos não conhecidos e os asteriscos os elementos que foram previstos por Mendeleev.

Esta classificação proposta por Mendeleev foi utilizada até 1913, quando Mosely verificou que as propriedades dos elementos eram dadas pela sua carga nuclear (número atômico-Z). Sabendo-se que em um átomo o número de prótons é igual ao número de elétrons, ao fazermos suas distribuições eletrônicas, verificamos que a semelhança de suas propriedades químicas está relacionada com o número de elétrons de sua camada de valência, ou seja, pertencem à mesma família.


Com base nessa constatação, foi proposta a tabela periódica atual, na qual os elementos químicos:

- Estão dispostos em ordem crescente de número atômico (Z);
- Originam os períodos na horizontal (em linhas);
- Originam as famílias ou os grupos na vertical (em colunas).

1

Usberco, J.; Salvador, E. 2002. Química. Editora Saraiva.

Tabela periódica atual: Os elementos são agrupados em ordem crescente de seu número atômico (**Z**), observando-se a repetição periódica de muitas de suas propriedades.



Fonte: www.omundodaquimica.com.br

Distribuição Eletrônica¹

Bohr propôs que existiam 7 camadas nomeadas K, L, M, N, O, P e Q, e os subníveis propostos pelos estudos subsequentes foram nomeados de s, p, d e f, onde cada camada e cada subnível tem um limite de quantos elétrons eles “abrigam”. A tabela a seguir mostra o número de elétrons que cada camada pode ter assim como os subníveis presentes nela.

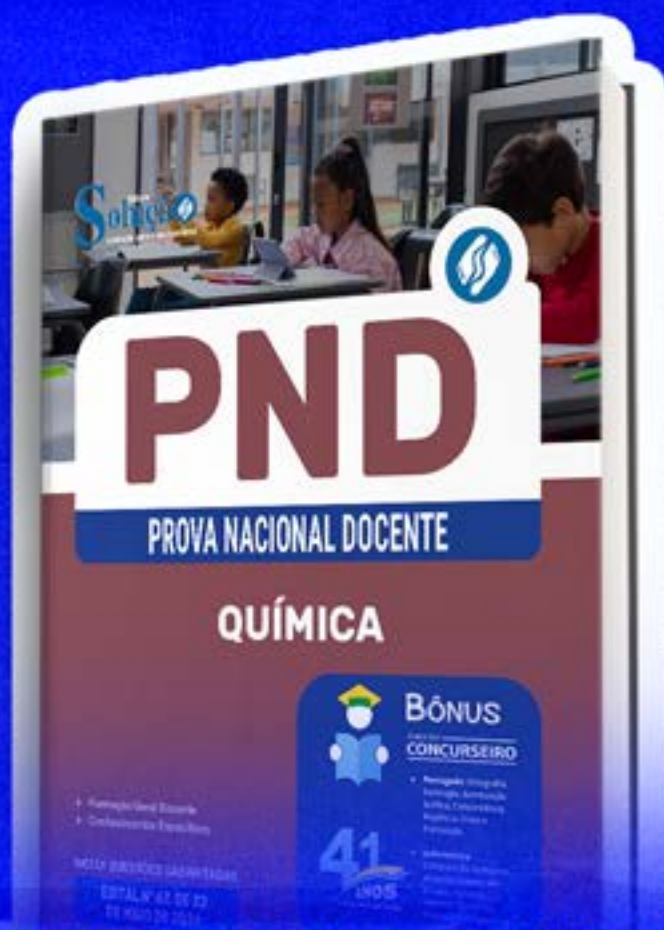
Camada	Nível	Subnível	Número de elétrons
K	1	s	2
L	2	s p	8
M	3	s p d	18
N	4	s p d f	32
O	5	s p d f	32
P	6	s p d	18
Q	7	s p	8

Distribuição dos Elétrons

Os estudos seguintes vieram a mostrar como os elétrons deveriam ser distribuídos dentro dos subníveis de cada camada, onde o químico Linus Carl Pauling criou um método prático que nos dá a ordem crescente de energia dos subníveis.

O Diagrama de Pauling mostra a sequência de ocupação dos elétrons onde, na eletrosfera, os elétrons vão ocupando as posições de menor energia. Assim ele conseguiu mostrar de maneira facilitada essa ordem de posicionamento. Essa sequência que é feita através do diagrama de Pauling é chamada de Distribuição Eletrônica ou Configuração Eletrônica.

¹Sardella, A.; Química – São Paulo, 2003. Editora Ática.



GOSTOU DESSE MATERIAL?

Então não pare por aqui: a versão **COMPLETA** vai te deixar ainda mais perto da sua aprovação e da tão sonhada estabilidade. Aproveite o **DESCONTO EXCLUSIVO** que liberamos para Você!

EU QUERO DESCONTO!