

# VINHEDO

PREFEITURA MUNICIPAL DE VINHEDO  
ESTADO DE SÃO PAULO

COMUM AOS CARGOS DE NÍVEL MÉDIO:

- Agente de Trânsito • Almoxarife
- Atendente de Consultório Dentário
- Cuidador • Fiscal de Renda • Fiscal Sanitário • Secretário de Escola

SL-055AB-20  
CÓD: 7891122031507

EDITAL Nº 001/2020

---

## ***Língua Portuguesa***

Leitura e interpretação de diversos tipos de textos (literários e não literários) . . . . .	01
Sinônimos e antônimos. Sentido próprio e figurado das palavras. . . . .	08
Pontuação. . . . .	10
Classes de palavras: substantivo, adjetivo, numeral, pronome, verbo, advérbio, preposição e conjunção: emprego e sentido que imprimem às relações que estabelecem. . . . .	12
Concordância verbal e nominal. . . . .	22
Regência verbal e nominal. . . . .	24
Colocação pronominal. . . . .	26
Crase. . . . .	28
Processo de formação das palavras. . . . .	30
Coesão. . . . .	32
Ortografia. . . . .	34

## ***Matemática e Raciocínio Lógico***

Operações com números reais. Mínimo múltiplo comum e máximo divisor comum. . . . .	01
Razão e proporção. . . . .	10
Porcentagem. . . . .	14
Regra de três simples e composta. . . . .	19
Média aritmética simples e ponderada. . . . .	22
Juro simples e composto. . . . .	26
Sistema de equações do 1º grau. . . . .	29
Relação entre grandezas: tabelas e gráficos. . . . .	34
Sistemas de medidas usuais. . . . .	45
Noções de geometria: forma, perímetro, área, volume, ângulo, teorema de Pitágoras. . . . .	49
Resolução de situações-problema. . . . .	62
Estrutura lógica das relações arbitrárias entre pessoas, lugares, coisas, eventos fictícios; dedução de novas informações das relações, fornecidas e avaliação das condições usadas para estabelecer a estrutura daquelas relações. Identificação de regularidades de uma, sequência, numérica ou figural, de modo a indicar qual é o elemento de uma dada posição. Estruturas lógicas, lógicas de argumentação, diagramas lógicos, sequências. . . . .	62

## ***Atualidades***

Questões relacionadas a fatos políticos, econômicos, sociais, culturais, científicos, ambientais, de âmbito nacional e internacional, ocorridos a partir do segundo semestre do ano de 2018, divulgados na mídia nacional. . . . .	01
--	----

## ***Noções de Informática***

MS-Windows 7: conceito de pastas, diretórios, arquivos e atalhos, área de trabalho, área de transferência, manipulação de arquivos e pastas, uso dos menus, programas e aplicativos, interação com o conjunto de aplicativos MS-Office 2010. . . . .	01
MS-Word 2010: estrutura básica dos documentos, edição e formatação de textos, cabeçalhos, parágrafos, fontes, colunas, marcadores simbólicos e numéricos, tabelas, impressão, controle de quebras e numeração de páginas, legendas, índices, inserção de objetos, campos predefinidos, caixas de texto. . . . .	06
MS-Excel 2010: estrutura básica das planilhas, conceitos de células, linhas, colunas, pastas e gráficos, elaboração de tabelas e gráficos, uso de fórmulas, funções e macros, impressão, inserção de objetos, campos predefinidos, controle de quebras e numeração de páginas, obtenção de dados externos, classificação de dados . . . . .	12
MS-PowerPoint 2010: estrutura básica das apresentações, conceitos de slides, anotações, régua, guias, cabeçalhos e rodapés, noções de edição e formatação de apresentações, inserção de objetos, numeração de páginas, botões de ação, animação e transição entre slides . . . . .	21
Correio Eletrônico: uso de correio eletrônico, preparo e envio de mensagens, anexação de arquivos . . . . .	27
Internet: navegação internet, conceitos de URL, links, sites, busca e impressão de páginas. . . . .	31

---

## Como passar em um concurso público?

Todos nós sabemos que é um grande desafio ser aprovado em concurso público, dessa maneira é muito importante o concurseiro estar focado e determinado em seus estudos e na sua preparação.

É verdade que não existe uma fórmula mágica ou uma regra de como estudar para concursos públicos, é importante cada pessoa encontrar a melhor maneira para estar otimizando sua preparação.

Algumas dicas podem sempre ajudar a elevar o nível dos estudos, criando uma motivação para estudar. Pensando nisso, a Solução preparou esse artigo com algumas dicas que irá fazer toda diferença na sua preparação.

**Então mãos à obra!**

## Separamos algumas dicas para lhe ajudar a passar em concurso público!

- **Esteja focado em seu objetivo:** É de extrema importância você estar focado em seu objetivo, a aprovação no concurso. Você vai ter que colocar em sua mente que sua prioridade é dedicar-se para a realização de seu sonho.

- **Não saia atirando para todos os lados:** Procure dar atenção em um concurso de cada vez, a dificuldade é muito maior quando você tenta focar em vários certames, devido as matérias das diversas áreas serem diferentes. Desta forma, é importante que você defina uma área se especializando nela. Se for possível realize todos os concursos que saírem que englobe a mesma área.

- **Defina um local, dias e horários para estudar:** Uma maneira de organizar seus estudos é transformando isso em um hábito, determinado um local, os horários e dias específicos para estar estudando cada disciplina que irá compor o concurso. O local de estudo não pode ter uma distração com interrupções constantes, é preciso ter concentração total.

- **Organização:** Como dissemos anteriormente, é preciso evitar qualquer distração, suas horas de estudos são inegociáveis, precisa de dedicação. É praticamente impossível passar em um concurso público se você não for uma pessoa organizada, é importante ter uma planilha contendo sua rotina diária de atividades definindo o melhor horário de estudo.

- **Método de estudo:** Um grande aliado para facilitar seus estudos, são os resumos. Isso irá te ajudar na hora da revisão sobre o assunto estudado, é fundamental que você inicie seus estudos antes mesmo de sair o edital, caso o mesmo ainda não esteja publicado, busque editais de concursos anteriores. Busque refazer a provas dos concursos anteriores, isso irá te ajudar na preparação.

- **Invista nos materiais:** É essencial que você tenha um bom material voltado para concursos públicos, completo e atualizado. Esses materiais devem trazer toda a teoria do edital de uma forma didática e esquematizada, contendo muito exercícios. Quando mais exercícios você realizar, melhor será sua preparação para realizar a prova do certame.

- **Cuide de sua preparação:** Não é só os estudos que é importante na sua preparação, evite perder sono, isso te deixará com uma menor energia e um cérebro cansado. É preciso que você tenha uma boa noite de sono. Outro fator importante na sua preparação, é tirar ao menos 1 (um) dia na semana para descanso e lazer, renovando as energias e evitando o estresse.

## Se prepare para o concurso público!

O concurseiro preparado não é aquele que passa o dia todo estudando, mas está com a cabeça nas nuvens, e sim aquele que se planeja pesquisando sobre o concurso de interesse, conferindo editais e provas anteriores, participando de grupos com enquetes sobre o mesmo, conversando com pessoas que já foram aprovadas absorvendo as dicas e experiências, analisando a banca examinadora do certame.

O Plano de Estudos é essencial na otimização dos estudos, ele deve ser simples, com fácil compreensão e personalizado com sua rotina, vai ser seu triunfo para aprovação, sendo responsável pelo seu crescimento contínuo.

Além do plano de estudos, é importante ter um Plano de Revisão, será ele que irá te ajudar na memorização dos conteúdos estudados até o dia da realização da prova, evitando a correria para fazer uma revisão de última hora próximo ao dia da prova.

Está em dúvida por qual matéria começar a estudar?! Uma dica, comece pela Língua Portuguesa, é a matéria com maior requisito nos concursos, a base para uma boa interpretação, no qual abrange todas as outras matérias.

---

## Vida Social!

Sabemos que faz parte algumas abdições na vida de quem estuda para concursos públicos, sempre que possível é importante conciliar os estudos com os momentos de lazer e bem-estar. A vida de concurseiro é temporária, quem determina o tempo é você, através da sua dedicação e empenho. Você terá que fazer um esforço para deixar de lado um pouco a vida social intensa, é importante compreender que quando for aprovado, verá que todo o esforço valeu a pena para realização do seu sonho.

Uma boa dica, é fazer exercícios físicos, uma simples corrida por exemplo é capaz de melhorar o funcionamento do Sistema Nervoso Central, um dos fatores que são chaves para produção de neurônios nas regiões associadas à aprendizagem e memória.

## Motivação!

A motivação é a chave do sucesso na vida dos concurseiros. Compreendemos que nem sempre é fácil, e as vezes bate aquele desânimo com vários fatores ao nosso redor. Porém a maior garra será focar na sua aprovação no concurso público dos seus sonhos.

É absolutamente normal caso você não seja aprovado de primeira, é primordial que você PERSISTA, com o tempo você irá adquirir conhecimento e experiência.

Então é preciso se motivar diariamente para seguir a busca da aprovação, algumas orientações importantes para conseguir motivação:

- Procure ler frases motivacionais, são ótimas para lembrar dos seus propósitos;
- Leia sempre os depoimentos dos candidatos aprovados nos concursos públicos;
- Procure estar sempre entrando em contato com os aprovados;
- Escreva o porque que você deseja ser aprovado no concurso, quando você sabe seus motivos, isso te dá um ânimo maior para seguir focado, tornando o processo mais prazeroso;
- Saiba o que realmente te impulsiona, o que te motiva. Dessa maneira será mais fácil vencer as adversidades que irá aparecer.
- Procure imaginar você exercendo a função da vaga pleiteada, sentir a emoção da aprovação e ver as pessoas que você gosta, felizes com seu sucesso.

Como dissemos no começo, não existe uma fórmula mágica, um método infalível. O que realmente existe é a sua garra, sua dedicação e motivação para estar realizando o seu grande sonho, de ser aprovado no concurso público. acredite em você e no seu potencial.

A Solução tem ajudado há mais de 35 anos quem quer vencer a batalha do concurso público. Se você quer aumentar as suas chances de passar, conheça os nossos materiais, acessando o nosso site: [www.apostilasolucao.com.br](http://www.apostilasolucao.com.br)

---

---

## LÍNGUA PORTUGUESA

---

Leitura e interpretação de diversos tipos de textos (literários e não literários). . . . .	01
Sinônimos e antônimos. Sentido próprio e figurado das palavras. . . . .	08
Pontuação. . . . .	10
Classes de palavras: substantivo, adjetivo, numeral, pronome, verbo, advérbio, preposição e conjunção: emprego e sentido que imprimem às relações que estabelecem. . . . .	12
Concordância verbal e nominal. . . . .	22
Regência verbal e nominal. . . . .	24
Colocação pronominal. . . . .	26
Crase. . . . .	28
Processo de formação das palavras. . . . .	30
Coesão. . . . .	32
Ortografia. . . . .	34

---

## LEITURA E INTERPRETAÇÃO DE DIVERSOS TIPOS DE TEXTOS (LITERÁRIOS E NÃO LITERÁRIOS).

### Leitura

A leitura é prática de interação social de linguagem. A leitura, como prática social, exige um leitor crítico que seja capaz de mobilizar seus conhecimentos prévios, quer linguísticos e textuais, quer de mundo, para preencher os vazios do texto, construindo novos significados. Esse leitor parte do já sabido/conhecido, mas, superando esse limite, incorpora, de forma reflexiva, novos significados a seu universo de conhecimento para melhor entender a realidade em que vive.

### Compreensão

A compreensão de um texto é a análise e decodificação do que está realmente escrito nele, das frases e ideias ali presentes. A compreensão de texto significa decodificá-lo para entender o que foi dito. É a análise objetiva e a assimilação das palavras e ideias presentes no texto.

Para ler e entender um texto é necessário obter dois níveis de leitura: informativa e de reconhecimento.

Um texto para ser compreendido deve apresentar ideias seletas e organizadas, através dos parágrafos que é composto pela ideia central, argumentação/desenvolvimento e a conclusão do texto.

Quando se diz que uma pessoa tem a compreensão de algo, significa que é dotada do perfeito domínio intelectual sobre o assunto.

Para que haja a compreensão de algo, como um texto, por exemplo, é necessária a sua interpretação. Para isso, o indivíduo deve ser capaz de desvendar o significado das construções textuais, com o intuito de compreender o sentido do contexto de uma frase.

Assim, quando não há uma correta interpretação da mensagem, conseqüentemente não há a correta compreensão da mesma.

### Interpretação

Interpretar é a ação ou efeito que estabelece uma relação de percepção da mensagem que se quer transmitir, seja ela simultânea ou consecutiva, entre duas pessoas ou entidades.

A importância dada às questões de interpretação de textos deve-se ao caráter interdisciplinar, o que equivale dizer que a competência de ler texto interfere decididamente no aprendizado em geral, já que boa parte do conhecimento mais importante nos chega por meio da linguagem escrita. A maior herança que a escola pode legar aos seus alunos é a competência de ler com autonomia, isto é, de extrair de um texto os seus significados.

Num texto, cada uma das partes está combinada com as outras, criando um todo que não é mero resultado da soma das partes, mas da sua articulação.

Assim, a apreensão do significado global resulta de várias leituras acompanhadas de várias hipóteses interpretativas, levantadas a partir da compreensão de dados e informações inscritos no texto lido e do nosso conhecimento do mundo.

A interpretação do texto é o que podemos concluir sobre ele, depois de estabelecer conexões entre o que está escrito e a realidade. São as conclusões que podemos tirar com base nas ideias do autor. Essa análise ocorre de modo subjetivo, e são relacionadas com a dedução do leitor.

A interpretação de texto é o elemento-chave para o resultado acadêmico, eficiência na solução de exercícios e mesmo na compreensão de situações do dia-a-dia.

Além de uma leitura mais atenta e conhecimento prévio sobre o assunto, o elemento de fundamental importância para interpretar e compreender corretamente um texto é ter o domínio da língua.

E mesmo dominando a língua é muito importante ter um dicionário por perto. Isso porque ninguém conhece o significado de todas as palavras e é muito difícil interpretar um texto desconhecendo certos termos.

#### **Dicas para uma boa interpretação de texto:**

- Leia todo o texto pausadamente
- Releia o texto e marque todas as palavras que não sabe o significado
- Veja o significado de cada uma delas no dicionário e anote
- Separe os parágrafos do texto e releia um a um fazendo o seu resumo
- Elabore uma pergunta para cada parágrafo e responda
- Questione a forma usada para escrever
- Faça um novo texto com as suas palavras, mas siga as ideias do autor.

Lembre-se que para saber compreender e interpretar muito bem qualquer tipo de texto, é essencial que se leia muito. Quanto mais se lê, mais facilidade de interpretar se tem. E isso é fundamental em qualquer coisa que se faça, desde um concurso, vestibular, até a leitura de um anúncio na rua.

#### **Resumindo:**

	<b>Compreensão</b>	<b>Interpretação</b>
<b>O que é</b>	É a análise do que está escrito no texto, a compreensão das frases e ideias presentes.	É o que podemos concluir sobre o que está escrito no texto. É o modo como interpretamos o conteúdo.
<b>Informação</b>	A informação está presente no texto.	A informação está fora do texto, mas tem conexão com ele.
<b>Análise</b>	Trabalha com a objetividade, com as frases e palavras que estão escritas no texto.	Trabalha com a subjetividade, com o que você entendeu sobre o texto.

## QUESTÕES

## 01. SP Parcerias - Analista Técnico - 2018 - FCC

## Uma compreensão da História

Eu entendo a História num sentido sincrônico, isto é, em que tudo acontece simultaneamente. Por conseguinte, o que procura o romancista - ao menos é o que eu tento fazer - é esboçar um sentido para todo esse caos de fatos gravados na tela do tempo. Sei que esses fatos se deram em tempos distintos, mas procuro encontrar um fio comum entre eles. Não se trata de escapar do presente. Para mim, tudo o que aconteceu está a acontecer. E isto não é novo, já o afirmava o pensador italiano Benedetto Croce, ao escrever: "Toda a História é História contemporânea". Se tivesse que escolher um sinal que marcasse meu norte de vida, seria essa frase de Croce.

(SARAMAGO, José. *As palavras de Saramago*. São Paulo: Companhia das Letras, 2010, p. 256)

José Saramago entende que sua função como romancista é

- A) estudar e imaginar a História em seus movimentos sincrônicos predominantes.
- B) ignorar a distinção entre os tempos históricos para mantê-los vivos em seu passado.
- C) buscar traçar uma linha contínua de sentido entre fatos dispersos em tempos distintos.
- D) fazer predominar o sentido do tempo em que se vive sobre o tempo em que se viveu.
- E) expressar as diferenças entre os tempos históricos de modo a valorizá-las em si mesmas.

## 02. Pref. de Chapecó – SC – Engenheiro de Trânsito – 2016 - IOBV

Por Jonas Valente\*, especial para este blog.

A Comissão Parlamentar de Inquérito sobre Crimes Cibernéticos da Câmara dos Deputados divulgou seu relatório final. Nele, apresenta proposta de diversos projetos de lei com a justificativa de combater delitos na rede. Mas o conteúdo dessas proposições é explosivo e pode mudar a Internet como a conhecemos hoje no Brasil, criando um ambiente de censura na web, ampliando a repressão ao acesso a filmes, séries e outros conteúdos não oficiais, retirando direitos dos internautas e transformando redes sociais e outros aplicativos em máquinas de vigilância.

Não é de hoje que o discurso da segurança na Internet é usado para tentar atacar o caráter livre, plural e diverso da Internet. Como há dificuldades de se apurar crimes na rede, as soluções buscam criminalizar o máximo possível e transformar a navegação em algo controlado, violando o princípio da presunção da inocência previsto na Constituição Federal. No caso dos crimes contra a honra, a solução adotada pode ter um impacto trágico para o debate democrático nas redes sociais – atualmente tão importante quanto aquele realizado nas ruas e outros locais da vida off line. Além disso, as propostas mutilam o Marco Civil da Internet, lei aprovada depois de amplo debate na sociedade e que é referência internacional.

(\*BLOG DO SAKAMOTO, L. 04/04/2016)

Após a leitura atenta do texto, analise as afirmações feitas:

I. O jornalista Jonas Valente está fazendo um elogio à visão equilibrada e vanguardista da Comissão Parlamentar que legisla sobre crimes cibernéticos na Câmara dos Deputados.

II. O Marco Civil da Internet é considerado um avanço em todos os sentidos, e a referida Comissão Parlamentar está querendo cercar o direito à plena execução deste marco.

III. Há o temor que o acesso a filmes, séries, informações em geral e o livre modo de se expressar venham a sofrer censura com a nova lei que pode ser aprovada na Câmara dos Deputados.

IV. A navegação na internet, como algo controlado, na visão do jornalista, está longe de se concretizar através das leis a serem votadas no Congresso Nacional.

V. Combater os crimes da internet com a censura, para o jornalista, está longe de ser uma estratégia correta, sendo mesmo perversa e manipuladora.

Assinale a opção que contém **todas** as alternativas corretas.

- A) I, II, III.
- B) II, III, IV.
- C) II, III, V.
- D) II, IV, V.

## 03. Pref. de São Gonçalo – RJ – Analista de Contabilidade – 2017 - BIO-RIO

## Édipo-rei

Diante do palácio de Édipo. Um grupo de crianças está ajoelhado nos degraus da entrada. Cada um tem na mão um ramo de oliveira. De pé, no meio delas, está o sacerdote de Zeus.

(*Edipo-Rei, Sófocles, RS: L&PM, 2013*)

O texto é a parte introdutória de uma das maiores peças trágicas do teatro grego e exemplifica o modo descritivo de organização discursiva. O elemento abaixo que **NÃO** está presente nessa descrição é:

- A) a localização da cena descrita.
- B) a identificação dos personagens presentes.
- C) a distribuição espacial dos personagens.
- D) o processo descritivo das partes para o todo.
- E) a descrição de base visual.

## 04. MPE-RJ – Analista do Ministério Público - Processual – 2016 - FGV

## Problemas Sociais Urbanos

Brasil escola

Dentre os problemas sociais urbanos, merece destaque a questão da segregação urbana, fruto da concentração de renda no espaço das cidades e da falta de planejamento público que vise à promoção de políticas de controle ao crescimento desordenado das cidades. A especulação imobiliária favorece o encarecimento dos locais mais próximos dos grandes centros, tornando-os inacessíveis à grande massa populacional. Além disso, à medida que as cidades crescem, áreas que antes eram baratas e de fácil acesso tornam-se mais caras, o que contribui para que a grande maioria da população pobre busque por moradias em regiões ainda mais distantes.

Essas pessoas sofrem com as grandes distâncias dos locais de residência com os centros comerciais e os locais onde trabalham, uma vez que a esmagadora maioria dos habitantes que sofrem com esse processo são trabalhadores com baixos salários. Incluem-se a isso as precárias condições de transporte público e a péssima infraestrutura dessas zonas segregadas, que às vezes não contam com saneamento básico ou asfalto e apresentam elevados índices de violência.

A especulação imobiliária também acentua um problema cada vez maior no espaço das grandes, médias e até pequenas cidades: a questão dos lotes vagos. Esse problema acontece por dois principais motivos: 1) falta de poder aquisitivo da população que possui terrenos, mas que não possui condições de construir neles e 2) a espera pela valorização dos lotes para que esses se tornem mais caros para uma venda posterior. Esses lotes vagos geralmente apresentam problemas como o acúmulo de lixo, mato alto, e acabam tornando-se focos de doenças, como a dengue.

PENA, Rodolfo F. Alves. "Problemas socioambientais urbanos"; *Brasil Escola*. Disponível em <http://brasilecola.uol.com.br/brasil/problemas-ambientais-sociais-decorrentes-urbanizacao.htm>. Acesso em 14 de abril de 2016.

A estruturação do texto é feita do seguinte modo:

A) uma introdução definidora dos problemas sociais urbanos e um desenvolvimento com destaque de alguns problemas;

B) uma abordagem direta dos problemas com seleção e explicação de um deles, visto como o mais importante;

C) uma apresentação de caráter histórico seguida da explicitação de alguns problemas ligados às grandes cidades;

D) uma referência imediata a um dos problemas sociais urbanos, sua explicitação, seguida da citação de um segundo problema;

E) um destaque de um dos problemas urbanos, seguido de sua explicação histórica, motivo de crítica às atuais autoridades.

#### 05. MPE-RJ – Técnico do Ministério Público - Administrativa – 2016 - FGV

##### O futuro da medicina

O avanço da tecnologia afetou as bases de boa parte das profissões. As vítimas se contam às dezenas e incluem músicos, jornalistas, carteiros etc. Um ofício relativamente poupado até aqui é o de médico. Até aqui. A crer no médico e "geek" Eric Topol, autor de "The Patient Will See You Now" (o paciente vai vê-lo agora), está no forno uma revolução da qual os médicos não escaparão, mas que terá impactos positivos para os pacientes.

Para Topol, o futuro está nos smartphones. O autor nos coloca a par de incríveis tecnologias, já disponíveis ou muito próximas disso, que terão grande impacto sobre a medicina. Já é possível, por exemplo, fotografar pintas suspeitas e enviar as imagens a um algoritmo que as analisa e diz com mais precisão do que um dermatologista se a mancha é inofensiva ou se pode ser um câncer, o que exige medidas adicionais.

Está para chegar ao mercado um apetrecho que transforma o celular num verdadeiro laboratório de análises clínicas, realizando mais de 50 exames a uma fração do custo atual. Também é possível, adquirindo lentes que custam centavos, transformar o smartphone num supermicroscópio que permite fazer diagnósticos ainda mais sofisticados.

Tudo isso aliado à democratização do conhecimento, diz Topol, fará com que as pessoas administrem mais sua própria saúde, recorrendo ao médico em menor número de ocasiões e de preferência por via eletrônica. É o momento, assegura o autor, de ampliar a autonomia do paciente e abandonar o paternalismo que desde Hipócrates assombra a medicina.

Concordando com as linhas gerais do pensamento de Topol, mas acho que, como todo entusiasta da tecnologia, ele provavelmente exagera. Acho improvável, por exemplo, que os hospitais caminhem para uma rápida extinção. Dando algum desconto para as previsões, "The Patient..." é uma excelente leitura para os interessados nas transformações da medicina.

Folha de São Paulo online – Coluna Hélio Schwartzman – 17/01/2016.

Segundo o autor citado no texto, o futuro da medicina:

- A) encontra-se ameaçado pela alta tecnologia;
- B) deverá contar com o apoio positivo da tecnologia;
- C) levará à extinção da profissão de médico;
- D) independará completamente dos médicos;
- E) estará limitado aos meios eletrônicos.

#### RESPOSTAS

01	C
02	C
03	D
04	B
05	B

#### Gêneros Textuais

São textos encontrados no nosso dia-a-dia e apresentam características sócio comunicativas (carta pessoal ou comercial, diários, agendas, e-mail, facebook, lista de compras, cardápio entre outros).

É impossível se comunicar verbalmente a não ser por um texto e obriga-nos a compreender tanto as características estruturais (como ele é feito) como as condições sociais (como ele funciona na sociedade).

Os gêneros são tipos relativamente estáveis de enunciados elaborados pelas mais diversas esferas da atividade humana. Por essa relatividade a que se refere o autor, pode-se entender que o gênero permite certa flexibilidade quanto à sua composição, favorecendo uma categorização no próprio gênero, isto é, a criação de um subgênero.

Os gêneros textuais são fenômenos históricos, profundamente vinculados à vida cultural e social, portanto, são entidades sócio discursivas e formas de ação social em qualquer situação comunicativa. Caracterizam-se como eventos textuais altamente maleáveis e dinâmicos.

Os gêneros textuais caracterizam-se muito mais por suas funções comunicativas; cognitivas e institucionais, do que por suas peculiaridades linguísticas e estruturais.

Os textos, tanto orais quanto escritos, que têm o objetivo de estabelecer algum tipo de comunicação, possuem algumas características básicas que fazem com que possamos saber em qual gênero textual o texto se encaixa. Algumas dessas características são: o tipo de assunto abordado, quem está falando, para quem está falando, qual a finalidade do texto, qual o tipo do texto (narrativo, argumentativo, instrucional, etc.).

É essencial saber distinguir o que é gênero textual, gênero literário e tipo textual. Cada uma dessas classificações é referente aos textos, porém é preciso ter atenção, cada uma possui um significado totalmente diferente da outra.

Gêneros textuais – cada um deles possui o seu próprio estilo de escrita e de estrutura. Desta forma fica mais fácil compreender as diferenças entre cada um deles e poder classifica-los de acordo com suas características.

**Gênero Literário** – os textos abordados são apenas os literários, diferente do gênero textual, que abrange todo tipo de texto. O gênero literário é classificado de acordo com a sua forma, podendo ser do gênero líricos, dramático, épico, narrativo e etc.



**Tipo textual** –forma como o texto se apresenta, podendo ser classificado como narrativo, argumentativo, dissertativo, descritivo, informativo ou injuntivo. Cada uma dessas classificações varia de acordo como o texto se apresenta e com a finalidade para o qual foi escrito.

Quando pensamos nos diversos tipos e gêneros textuais, devemos pensar também na linguagem adequada a ser adotada em cada um deles. Por isso existem a linguagem literária e a linguagem não literária. Diferentemente do que acontece com os textos literários, nos quais há uma preocupação com o objeto linguístico e também com o estilo, os textos não literários apresentam características bem delimitadas para que possam cumprir sua principal missão, que é, na maioria das vezes, a de informar.

Quando pensamos em informação, alguns elementos devem ser elencados, como a objetividade, a transparência e o compromisso com uma linguagem não literária, afastando assim possíveis equívocos na interpretação de um texto.

Os gêneros textuais são fenômenos históricos, profundamente vinculados à vida cultural e social, portanto, são entidades sócio discursivas e formas de ação social em qualquer situação comunicativa.

Caracterizam-se como eventos textuais altamente maleáveis e dinâmicos.

Os gêneros textuais caracterizam-se muito mais por suas funções comunicativas; cognitivas e institucionais, do que por suas peculiaridades linguísticas e estruturais.

### Tipos de Gêneros Textuais

Existem inúmeros gêneros textuais dentro das categorias tipológicas de texto, e cada texto possui uma linguagem e estrutura. Em outras palavras, gêneros textuais são estruturas textuais peculiares que surgem dos tipos de textos: narrativo, descritivo, dissertativo-argumentativo, expositivo e injuntivo.

**Texto Narrativo:** apresentam ações de personagens no tempo e no espaço. A estrutura da narração é dividida em: apresentação, desenvolvimento, clímax e desfecho.

Exemplos de gêneros textuais narrativos:

Romance  
Novela  
Crônica  
Contos de Fada  
Fábula  
Lendas

**Texto Descritivo:** se ocupam de relatar e expor determinada pessoa, objeto, lugar, acontecimento. São textos cheios de adjetivos, que descrevem ou apresentam imagens a partir das percepções sensoriais do locutor (emissor).

Exemplos de gêneros textuais descritivos:

Diário  
Relatos (viagens, históricos, etc.)  
Biografia e autobiografia  
Notícia  
Currículo  
Lista de compras  
Cardápio  
Anúncios de classificados

**Texto Dissertativo-Argumentativo:** encarregados de expor um tema ou assunto por meio de argumentações. São marcados pela defesa de um ponto de vista, ao mesmo tempo que tentam persuadir o leitor. Sua estrutura textual é dividida em três partes: tese (apresentação), antítese (desenvolvimento), nova tese (conclusão).

Exemplos de gêneros textuais dissertativos:

Editorial Jornalístico  
Carta de opinião  
Resenha  
Artigo  
Ensaio  
Monografia, dissertação de mestrado e tese de doutorado

**Texto Expositivo:** possuem a função de expor determinada ideia, por meio de recursos como: definição, conceituação, informação, descrição e comparação.

Exemplos de gêneros textuais expositivos:

Seminários  
Palestras  
Conferências  
Entrevistas  
Trabalhos acadêmicos  
Enciclopédia  
Verbetes de dicionários

**Texto Injuntivo:** também chamado de texto instrucional, indica uma ordem, de modo que o locutor (emissor) objetiva orientar e persuadir o interlocutor (receptor). Apresentam, na maioria dos casos, verbos no imperativo.

Exemplos de gêneros textuais injuntivos:

Propaganda  
Receita culinária  
Bula de remédio  
Manual de instruções  
Regulamento  
Textos prescritivos

### QUESTÕES

#### 01. SEDUC-CE - Professor - Língua Portuguesa – 2018 - UECE-CEV

Considerando que os gêneros estão agrupados em cinco modalidades retóricas correspondentes aos tipos textuais, assinale a opção em que a correspondência dos exemplos e as respectivas modalidades está correta.

A) ARGUMENTAR: novela fantástica, texto de opinião, debate regrado.

B) EXPOR: seminário, conferência, entrevista de especialista.

C) NARRAR: fábula, curriculum vitae, lenda.

D) DESCREVER: regulamento, regras de jogo, carta do leitor.

#### 02. SEDUC-CE - Professor - Língua Portuguesa – 2018 - UECE-CEV

##### Receita do amor

Ingredientes:

- 4 xícaras de carinho
- 2 xícaras de atenção
- 2 colheres de suspiros
- 8 pedaços de saudades
- 3 colheres de respeito
- Amor, sorrisos bobos, pimenta e ciúmes a gosto

Operações com números reais. Mínimo múltiplo comum e máximo divisor comum. ....	01
Razão e proporção. ....	10
Porcentagem. ....	14
Regra de três simples e composta. ....	19
Média aritmética simples e ponderada. ....	22
Juro simples e composto. ....	26
Sistema de equações do 1º grau. ....	29
Relação entre grandezas: tabelas e gráficos. ....	34
Sistemas de medidas usuais. ....	45
Noções de geometria: forma, perímetro, área, volume, ângulo, teorema de Pitágoras. ....	49
Resolução de situações-problema. ....	62
Estrutura lógica das relações arbitrárias entre pessoas, lugares, coisas, eventos fictícios; dedução de novas informações das relações, fornecidas e avaliação das condições usadas para estabelecer a estrutura daquelas relações. Identificação de regularidades de uma, sequência, numérica ou figural, de modo a indicar qual é o elemento de uma dada posição. Estruturas lógicas, lógicas de argumentação, diagramas lógicos, sequências. ....	62

**OPERAÇÕES COM NÚMEROS REAIS. MÍNIMO MÚLTIPLO COMUM E MÁXIMO DIVISOR COMUM.**

**Números Naturais**

Os números naturais são o modelo matemático necessário para efetuar uma contagem.

Começando por zero e acrescentando sempre uma unidade, obtemos o conjunto infinito dos números naturais

$$\mathbb{N} = \{0, 1, 2, 3, 4, 5, 6, \dots\}$$

- Todo número natural dado tem um sucessor

- a) O sucessor de 0 é 1.
- b) O sucessor de 1000 é 1001.
- c) O sucessor de 19 é 20.

Usamos o \* para indicar o conjunto sem o zero.

$$\mathbb{N}^* = \{1, 2, 3, 4, 5, 6, \dots\}$$

- Todo número natural dado N, exceto o zero, tem um antecessor (número que vem antes do número dado).

Exemplos: Se m é um número natural diferente de zero.

- a) O antecessor do número m é m-1.
- b) O antecessor de 2 é 1.
- c) O antecessor de 56 é 55.
- d) O antecessor de 10 é 9.

**Expressões Numéricas**

Nas expressões numéricas aparecem adições, subtrações, multiplicações e divisões. Todas as operações podem acontecer em uma única expressão. Para resolver as expressões numéricas utilizamos alguns procedimentos:

Se em uma expressão numérica aparecer as quatro operações, devemos resolver a multiplicação ou a divisão primeiramente, na ordem em que elas aparecerem e somente depois a adição e a subtração, também na ordem em que aparecerem e os parênteses são resolvidos primeiro.

**Exemplo 1**

$$\begin{aligned} 10 + 12 - 6 + 7 \\ 22 - 6 + 7 \\ 16 + 7 \\ 23 \end{aligned}$$

**Exemplo 2**

$$\begin{aligned} 40 - 9 \times 4 + 23 \\ 40 - 36 + 23 \\ 4 + 23 \\ 27 \end{aligned}$$

**Exemplo 3**

$$\begin{aligned} 25 - (50 - 30) + 4 \times 5 \\ 25 - 20 + 20 = 25 \end{aligned}$$

**Números Inteiros**

Podemos dizer que este conjunto é composto pelos números naturais, o conjunto dos opostos dos números naturais e o zero. Este conjunto pode ser representado por:

$$\mathbb{Z} = \{\dots -3, -2, -1, 0, 1, 2, \dots\}$$

Subconjuntos do conjunto  $\mathbb{Z}$ :

1) Conjunto dos números inteiros excluindo o zero

$$\mathbb{Z}^* = \{\dots -2, -1, 1, 2, \dots\}$$

2) Conjuntos dos números inteiros não negativos

$$\mathbb{Z}_+ = \{0, 1, 2, \dots\}$$

3) Conjunto dos números inteiros não positivos

$$\mathbb{Z}_- = \{\dots -3, -2, -1\}$$

**Números Racionais**

Chama-se de número racional a todo número que pode ser expresso na forma  $\frac{a}{b}$ , onde a e b são inteiros quaisquer, com  $b \neq 0$

São exemplos de números racionais:

$$-12/51$$

$$-3$$

$$-(-3)$$

$$-2,333\dots$$

As dízimas periódicas podem ser representadas por fração, portanto são consideradas números racionais.

Como representar esses números?

**Representação Decimal das Frações**

Temos 2 possíveis casos para transformar frações em decimais

1º) Decimais exatos: quando dividirmos a fração, o número decimal terá um número finito de algarismos após a vírgula.

$$\frac{1}{2} = 0,5$$

$$\frac{1}{4} = 0,25$$

$$\frac{3}{4} = 0,75$$

2º) Terá um número infinito de algarismos após a vírgula, mas lembrando que a dízima deve ser periódica para ser número racional

OBS: período da dízima são os números que se repetem, se não repetir não é dízima periódica e assim números irracionais, que trataremos mais a frente.

$$\frac{1}{3} = 0,333\dots$$

$$\frac{35}{99} = 0,353535\dots$$

$$\frac{105}{9} = 11,6666\dots$$

**Representação Fracionária dos Números Decimais**

1º caso) Se for exato, conseguimos sempre transformar com o denominador seguido de zeros.

O número de zeros depende da casa decimal. Para uma casa, um zero (10) para duas casas, dois zeros(100) e assim por diante.

$$0,3 = \frac{3}{10}$$

$$0,03 = \frac{3}{100}$$

$$0,003 = \frac{3}{1000}$$

$$3,3 = \frac{33}{10}$$

2ºcaso) Se dízima periódica é um número racional, então como podemos transformar em fração?

**Exemplo 1**

Transforme a dízima 0,333... em fração  
 Sempre que precisar transformar, vamos chamar a dízima dada de x, ou seja

$$X=0,333...$$

Se o período da dízima é de um algarismo, multiplicamos por 10.

$$10x=3,333...$$

E então subtraímos:

$$10x-x=3,333...-0,333...$$

$$9x=3$$

$$X=3/9$$

$$X=1/3$$

Agora, vamos fazer um exemplo com 2 algarismos de período.

**Exemplo 2**

Seja a dízima 1,1212...

Façamos x = 1,1212...

$$100x = 112,1212...$$

Subtraindo:

$$100x-x=112,1212...-1,1212...$$

$$99x=111$$

$$X=111/99$$

**Números Irracionais**

**Identificação de números irracionais**

- Todas as dízimas periódicas são números racionais.
- Todos os números inteiros são racionais.
- Todas as frações ordinárias são números racionais.
- Todas as dízimas não periódicas são números irracionais.
- Todas as raízes inexatas são números irracionais.
- A soma de um número racional com um número irracional é sempre um número irracional.
- A diferença de dois números irracionais, pode ser um número racional.
- Os números irracionais não podem ser expressos na forma  $\frac{a}{b}$ , com a e b inteiros e  $b \neq 0$ .

**Exemplo:**  $\sqrt{5} - \sqrt{5} = 0$  e 0 é um número racional.

- O quociente de dois números irracionais, pode ser um número racional.

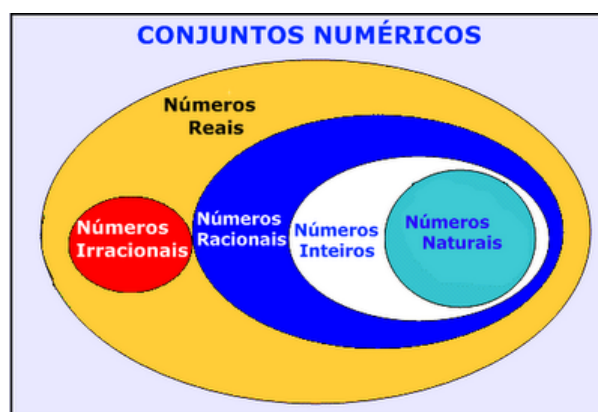
**Exemplo:**  $\sqrt{8} : \sqrt{2} = \sqrt{4} = 2$  e 2 é um número racional.

- O produto de dois números irracionais, pode ser um número racional.

**Exemplo:**  $\sqrt{7} \cdot \sqrt{7} = \sqrt{49} = 7$  é um número racional.

Exemplo: radicais ( $\sqrt{2}, \sqrt{3}$ ) a raiz quadrada de um número natural, se não inteira, é irracional.

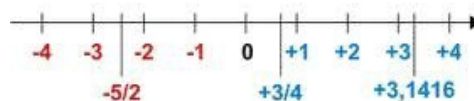
**Números Reais**



Fonte: www.estudokids.com.br

Representação na reta

**Conjunto dos números reais**



**INTERVALOS LIMITADOS**

Intervalo fechado – Números reais maiores do que a ou iguais a e menores do que b ou iguais a b.



Intervalo:  $[a,b]$   
 Conjunto:  $\{x \in \mathbb{R} | a \leq x \leq b\}$

Intervalo aberto – números reais maiores que a e menores que b.



Intervalo:  $]a,b[$   
 Conjunto:  $\{x \in \mathbb{R} | a < x < b\}$

Intervalo fechado à esquerda – números reais maiores que a ou iguais a a e menores do que b.



Intervalo:  $[a, b[$   
 Conjunto:  $\{x \in \mathbb{R} \mid a \leq x < b\}$

Intervalo fechado à direita – números reais maiores que a e menores ou iguais a b.



Intervalo:  $]a, b]$   
 Conjunto:  $\{x \in \mathbb{R} \mid a < x \leq b\}$

**INTERVALOS IIMITADOS**

Semirreta esquerda, fechada de origem b- números reais menores ou iguais a b.



Intervalo:  $]-\infty, b]$   
 Conjunto:  $\{x \in \mathbb{R} \mid x \leq b\}$

Semirreta esquerda, aberta de origem b – números reais menores que b.



Intervalo:  $]-\infty, b[$   
 Conjunto:  $\{x \in \mathbb{R} \mid x < b\}$

Semirreta direita, fechada de origem a – números reais maiores ou iguais a a.



Intervalo:  $[a, +\infty[$   
 Conjunto:  $\{x \in \mathbb{R} \mid x \geq a\}$

Semirreta direita, aberta, de origem a – números reais maiores que a.



Intervalo:  $]a, +\infty[$   
 Conjunto:  $\{x \in \mathbb{R} \mid x > a\}$

**Potenciação**

Multiplicação de fatores iguais  
 $2^3 = 2 \cdot 2 \cdot 2 = 8$

**Casos**

1) Todo número elevado ao expoente 0 resulta em 1.

$1^0 = 1$

$100000^0 = 1$

2) Todo número elevado ao expoente 1 é o próprio número.

$3^1 = 3$

$4^1 = 4$

3) Todo número negativo, elevado ao expoente par, resulta em um número positivo.

$(-2)^2 = 4$

$(-4)^2 = 16$

4) Todo número negativo, elevado ao expoente ímpar, resulta em um número negativo.

$(-2)^3 = -8$

$(-3)^3 = -27$

5) Se o sinal do expoente for negativo, devemos passar o sinal para positivo e inverter o número que está na base.

$2^{-1} = \frac{1}{2}$

$2^{-2} = \frac{1}{4}$

6) Toda vez que a base for igual a zero, não importa o valor do expoente, o resultado será igual a zero.

$0^2 = 0$

$0^3 = 0$

**Propriedades**

1)  $(a^m \cdot a^n = a^{m+n})$  Em uma multiplicação de potências de mesma base, repete-se a base e soma os expoentes.

Exemplos:

$2^4 \cdot 2^3 = 2^{4+3} = 2^7$

$(2 \cdot 2 \cdot 2 \cdot 2) \cdot (2 \cdot 2 \cdot 2) = 2 \cdot 2 \cdot 2 \cdot 2 \cdot 2 \cdot 2 \cdot 2 = 2^7$

$\left(\frac{1}{2}\right)^2 \cdot \left(\frac{1}{2}\right)^3 = \left(\frac{1}{2}\right)^{2+3} = \left(\frac{1}{2}\right)^5 = 2^{-2} \cdot 2^{-3} = 2^{-5}$

2)  $(a^m : a^n = a^{m-n})$ . Em uma divisão de potência de mesma base. Conserva-se a base e subtraem os expoentes.

Exemplos:

$9^6 : 9^2 = 9^{6-2} = 9^4$

$\left(\frac{1}{2}\right)^2 : \left(\frac{1}{2}\right)^3 = \left(\frac{1}{2}\right)^{2-3} = \left(\frac{1}{2}\right)^{-1} = 2$

3)  $(a^m)^n$  Potência de potência. Repete-se a base e multiplica-se os expoentes.

Exemplos:

$(5^2)^3 = 5^{2 \cdot 3} = 5^6$

$$\left(\left(\frac{2}{3}\right)^4\right)^3 = \frac{2^{12}}{3}$$

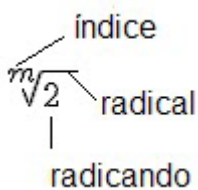
4) E uma multiplicação de dois ou mais fatores elevados a um expoente, podemos elevar cada um a esse mesmo expoente.  
 $(4.3)^2 = 4^2.3^2$

5) Na divisão de dois fatores elevados a um expoente, podemos elevar separados.

$$\left(\frac{15}{7}\right)^2 = \frac{15^2}{7^2}$$

**Radiciação**

Radiciação é a operação inversa a potenciação



**Técnica de Cálculo**

A determinação da raiz quadrada de um número torna-se mais fácil quando o algarismo se encontra fatorado em números primos. Veja:

64	2
32	2
16	2
8	2
4	2
2	2
1	

$$64 = 2.2.2.2.2.2 = 2^6$$

Como é raiz quadrada a cada dois números iguais “tira-se” um e multiplica.

$$\sqrt{64} = 2.2.2 = 8$$

Observe:

$$\sqrt{3.5} = (3.5)^{\frac{1}{2}} = 3^{\frac{1}{2}}.5^{\frac{1}{2}} = \sqrt{3}.\sqrt{5}$$

De modo geral, se

$$a \in R_+, b \in R_+, n \in N^*,$$

então:

$$\sqrt[n]{a.b} = \sqrt[n]{a}.\sqrt[n]{b}$$

O radical de índice inteiro e positivo de um produto indicado é igual ao produto dos radicais de mesmo índice dos fatores do radicando.

Raiz quadrada de frações ordinárias

$$\sqrt{\frac{2}{3}} = \left(\frac{2}{3}\right)^{\frac{1}{2}} = \frac{2^{\frac{1}{2}}}{3^{\frac{1}{2}}} = \frac{\sqrt{2}}{\sqrt{3}}$$

Observe:

De modo geral,

$$a \in R_+, b \in R_+, n \in N^*,$$

se

então:

$$\sqrt[n]{\frac{a}{b}} = \frac{\sqrt[n]{a}}{\sqrt[n]{b}}$$

O radical de índice inteiro e positivo de um quociente indicado é igual ao quociente dos radicais de mesmo índice dos termos do radicando.

$$\sqrt{1,69} = \sqrt{\frac{169}{100}} = \frac{\sqrt{169}}{\sqrt{100}} = \frac{13}{10} = 1,3$$

$$\sqrt{5,76} = \sqrt{\frac{576}{100}} = \frac{\sqrt{576}}{\sqrt{100}} = \frac{24}{10} = 2,4$$

**Operações**

Multiplicação

$$\sqrt{a} \cdot \sqrt{b} = \sqrt{a \cdot b}$$

Exemplo

$$\sqrt{2} \cdot \sqrt{3} = \sqrt{6}$$

Divisão

$$\frac{\sqrt{a}}{\sqrt{b}} = \sqrt{\frac{a}{b}}$$

Exemplo

$$\sqrt{\frac{72}{2}} = \frac{\sqrt{72}}{\sqrt{2}}$$

Adição e subtração

$$\sqrt{2} + \sqrt{8} - \sqrt{20}$$

---

## ATUALIDADES

---

Questões relacionadas a fatos políticos, econômicos, sociais, culturais, científicos, ambientais, de âmbito nacional e internacional, ocorridos a partir do segundo semestre do ano de 2018, divulgados na mídia nacional. . . . . 01

---

**QUESTÕES RELACIONADAS A FATOS POLÍTICOS, ECONÔMICOS, SOCIAIS, CULTURAIS, CIENTÍFICOS, AMBIENTAIS, DE ÂMBITO NACIONAL E INTERNACIONAL, OCORRIDOS A PARTIR DO SEGUNDO SEMESTRE DO ANO DE 2018, DIVULGADOS NA MÍDIA NACIONAL**

**MUNDO**

**Irã avisou ao Iraque que iria atacar bases militares dos EUA**

O primeiro-ministro do Iraque, Adel Abdul Mahdi, recebeu uma mensagem prévia do Irã alertando que uma resposta à morte do comandante Qassem Soleimani era iminente ou estava a caminho, informou nesta quarta-feira (8/1/2020) o porta-voz da autoridade em um comunicado.

Dois bases no Iraque que abrigam forças americanas e iraquianas foram atingidas por mais de uma dúzia de mísseis iranianos na noite de terça-feira (7/1/2020) — madrugada de quarta (8) no horário local.

Os complexos atingidos foram Ain al-Assad, em Anbar, e Harir, em Erbil, ambos considerados estratégicos para a operação militar dos Estados Unidos na região e para o combate ao grupo Estado Islâmico.

O premiê recebeu uma ligação dos Estados Unidos simultaneamente à queda dos mísseis nas bases, segundo o comunicado.

A Guarda Revolucionária do Irã assumiu a responsabilidade pelos lançamentos dos mísseis a ambas as bases.

Não houve relatos de mortes. Em um breve comunicado, as forças militares internacionais e do Iraque afirmaram que não registraram perdas. Foram 22 mísseis, de acordo com o Comando Unificado em Bagdá.

Segundo avaliação inicial dos Estados Unidos, os mísseis atingiram áreas da base que não eram ocupadas por norte-americanos. Um militar dos EUA afirmou à rede de televisão CNN que as forças armadas tiveram um aviso antecipado do ataque, e que as pessoas tiveram tempo de se abrigar em bunkers.

A principal base, Al-Asad, fica em uma região sunita (o Irã é um país xiita). Foram 17 mísseis contra essa base — dois deles não atingiram o alvo, mas não chegaram a explodir.

Sem vítimas da Otan

Jens Stoltenberg, o chefe da Organização do Tratado do Atlântico Norte (Otan), condenou o ataque com mísseis. “A Otan exorta o Irã a se abster de mais violência”, ele publicou em uma rede social.

Uma autoridade da Otan afirmou, sem se identificar, que também não houve vítimas entre as tropas de sua missão em treinamento no Iraque.

Resumo dos acontecimentos:

- Cerca de 20 mísseis foram lançados pelo Irã contra duas bases no Iraque que abrigam forças americanas e iraquianas.

- O Pentágono confirmou o ataque; o Irã assumiu a responsabilidade e ameaçou realizar ataques dentro dos Estados Unidos se os americanos revidarem a ofensiva.

- A ação é uma vingança pelo assassinato do general iraniano Qassem Soleimani.

- Houve relatos iniciais de vítimas iraquianas, no entanto os casos não foram confirmados.

- O presidente norte-americano, Donald Trump, tuitou em resposta ao ataque: “Está tudo bem!”

- O preço do petróleo subiu no mercado futuro por volta de 22h (horário de Brasília), mas na manhã desta quarta-feira (8/1/2020) os preços passaram a cair.

(Fonte: <https://g1.globo.com/mundo/roticia/2020/01/08/ira-avisou-ao-iraque-que-iria-atacar-bases-militares-dos-eua.ghtml>)

**Bombardeio ordenado por Trump mata principal general iraniano**

Qassem Soleimani, chefe de uma unidade especial da Guarda Revolucionária do Irã e um dos homens mais poderosos do país, morreu em um ataque com drone dos Estados Unidos nesta quinta-feira (2/1/2020) em Bagdá, no Iraque.

O Pentágono confirmou o bombardeio e disse que a ordem partiu do presidente Donald Trump. Em nota, o órgão culpou Soleimani por mortes de americanos no Oriente Médio e afirmou que o objetivo foi deter planos de futuros ataques iranianos (leia a íntegra mais abaixo).

Donald Trump, que estava na Flórida no momento do ataque, postou uma bandeira americana em uma rede social, mas só comentou o ataque nesta sexta.

Irã promete vingança

O líder supremo do Irã, o aiatolá Ali Khamenei, disse nesta sexta-feira (3/1/2020) que a morte de Qassem Soleimani irá dobrar a motivação da resistência contra os EUA e Israel.

O presidente iraniano, Hassan Rouhani, disse que agora o país estará mais determinado a resistir aos EUA e prevê vingança.

O ministro das Relações Exteriores do Irã, Javad Zarif, afirmou também em uma rede social que a morte de Soleimani é um “ato de terrorismo” dos EUA “extremamente perigoso e uma escalada tola”.

Bombardeio

O bombardeio com drone ocorreu no Aeroporto Internacional de Bagdá e matou pelo menos sete pessoas. Entre as vítimas está Abu Mahdi al-Muhandis, chefe das Forças de Mobilização Popular do Iraque, milícia apoiada pelo Irã.

Qassem Soleimani, de 62 anos, era general da Força Al Quds, unidade especial da Guarda Revolucionária do Irã, e apontado como o cérebro por trás da estratégia militar e geopolítica do país. Ele era muito próximo do aiatolá Ali Khamenei e sobreviveu a diversas tentativas de assassinato nas últimas décadas.

Um porta-voz da milícia iraquiana culpou também Israel, principal inimigo regional do Irã e principal aliado americano no Oriente Médio, pelas mortes. O governo israelense colocou as Forças Armadas em alerta máximo nesta sexta-feira, mas, até agora, não se pronunciou sobre o ataque.

O silêncio sobre o ataque dos integrantes do gabinete de segurança de Benjamin Netanyahu foi interpretado pela mídia israelense como uma tentativa de impedir retaliação de representantes e aliados do Irã na região. Isso inclui o Hezbollah, movimento libanês apoiado por Teerã, e os grupos militantes palestinos Hamas e Jihad Islâmica, em Gaza.

Embaixada dos EUA

A Embaixada dos EUA em Bagdá, que na terça-feira (31/12/19) foi alvo de um ataque por uma milicianos xiitas iraquianos e seus apoiadores pró-Irã, pediu aos cidadãos norte-americanos que estão no Iraque que deixem o país o mais rápido possível, por via aérea ou terrestre.

A representação diplomática pediu aos americanos no Iraque que deixem o país “de avião enquanto é possível”, já que o bombardeio aconteceu no aeroporto de Bagdá, ou “sigam para outros países por via terrestre”.

As principais passagens de fronteira do Iraque levam ao Irã e a uma Síria em guerra, mas também há outras áreas de fronteira com Arábia Saudita e Turquia.

Tensão entre EUA e Irã

As mortes ocorrem em meio a uma escalada de tensão que ameaça transformar o Iraque em um campo de batalha entre forças apoiadas por Estados Unidos e Irã no Oriente Médio.



Desde o fim de outubro, militares e diplomatas americanos foram alvo de ataques, e na semana passada um funcionário dos EUA morreu em um bombardeio com foguetes.

A crise subiu de patamar na terça (31/12/19), quando milicianos iraquianos invadiram a embaixada americana em Bagdá. Trump acusou o Irã de estar por trás da ação e prometeu retaliação. De acordo com o Pentágono, Soleimani teria aprovado os ataques à embaixada.

A invasão da embaixada foi uma resposta a um ataque americano na fronteira com a Síria que matou 25 combatentes das Forças de Mobilização Popular do Iraque no domingo (29/12/19).

Uma hora após a divulgação da morte de Soleimani, os preços do petróleo no mercado internacional já tinham aumentado 4%. O barril Brent era vendido a US\$ 68,90.

#### A importância de Qassem Soleimani

Qassem Soleimani tinha 62 anos e era um alto líder das forças militares iranianas e um herói nacional. Ele chefiava a Guarda Revolucionária, uma força paramilitar de elite que responde diretamente ao aiatolá Ali Khamenei, líder supremo do país há 30 anos.

A Guarda Revolucionária é uma espécie de exército paralelo que surgiu após a Revolução Islâmica de 1979. Na ocasião, o governo passou a ser supervisionado pelo clero.

Em abril de 2019, os Estados Unidos designaram a Guarda Revolucionária do Irã como uma organização terrorista. Foi a primeira vez que Washington rotulou formalmente uma unidade militar de outro país como terrorista.

Sob liderança de Soleimani, o Irã reforçou o apoio ao Hezbollah (no Líbano) e outros grupos militantes pró-iranianos, expandiu a presença militar do Irã no Iraque e na Síria e organizou a ofensiva da Síria contra grupos rebeldes durante a guerra civil que assola o país.

O colunista Guga Chacra, da GloboNews, afirma que a morte de Soleimani terá consequências geopolíticas gravíssimas.

#### Nota do Pentágono

*“Sob a direção do presidente, os militares dos EUA tomaram medidas defensivas decisivas para proteger o efetivo dos EUA no exterior, matando Qassem Soleimani, chefe da Guarda Revolucionária Islâmica Corps-Quds Force, considerada pelos EUA uma organização terrorista estrangeira.*

*O general Soleimani estava ativamente desenvolvendo planos para atacar diplomatas americanos e membros do serviço no Iraque e em toda a região.*

*O general Soleimani e sua força Quds foram responsáveis pela morte de centenas de americanos e membros da coalizão e por ferir outros milhares.*

*Ele orquestrou ataques a bases da coalizão no Iraque nos últimos meses - incluindo o ataque de 27 de dezembro - matando e ferindo efetivos americanos e iraquianos.*

*O general Soleimani também aprovou os ataques à embaixada dos EUA em Bagdá que ocorreram nesta semana.*

*Este ataque teve como objetivo impedir futuros planos de ataque iranianos. Os Estados Unidos continuarão a tomar todas as medidas necessárias para proteger nosso povo e nossos interesses onde quer que estejam ao redor do mundo.”*

(Fonte: <https://g1.globo.com/mundo/roticia/2020/01/02/ataque-aereo-mata-major-general-iraniano-diz-agencia-milicia-culpa-eua-e-israel.ghhtml>)

#### **Incêndios na Austrália**

2019 foi um dos anos mais secos da história da Austrália. Como uma das consequências, o país enfrentou uma série de incêndios, que atingiram 6,3 milhões de hectares (1 hectare = 10.000m<sup>2</sup>), mais de 1.000 casas e mataram ao menos 25 pessoas e 480 milhões de animais.

O tamanho da tragédia ambiental ainda está sendo mensurado. O governo da Austrália tem usado helicópteros para sobrevoar as áreas queimadas jogando alimentos para os animais sobreviventes.

No Brasil, o assunto gerou comparações com os incêndios na Amazônia.

(Fonte: <https://www.politize.com.br/retrospectiva-janeiro-2020>)

#### **Impeachment de Trump**

Nos Estados Unidos, segue o processo de Impeachment do presidente Donald Trump. Aprovado na Câmara, de maioria Democrata, cabe ao Senado, de maioria Republicana (partido do presidente) decidir dar ou não prosseguimento ao caso.

Tudo aponta para uma absolvição do presidente, mas ainda há tentativas entre os Democratas do Senado para ouvir John Bolton, ex-conselheiro de segurança nacional, que estava para lançar seu livro *The Room Where It Happened: A White House Memoir*, que, segundo rumores, poderia conter informações que incriminam Trump.

No dia 29/01/2020, a Casa Branca suspendeu a publicação do livro de Bolton por alegar que ele continha informações confidenciais.

(Fonte: <https://www.politize.com.br/retrospectiva-janeiro-2020>)

#### **Fim da novela do Brexit**

Depois de uma série de impasses internos e externos, no dia 29 de janeiro de 2020, o Parlamento Europeu aprovou o acordo do Brexit negociado com o Primeiro-Ministro britânico Boris Johnson. O acordo já havia sido aprovado internamente, em meio à vitória de Boris Johnson na última eleição para o parlamento britânico, no qual conquistou a maioria.

Após o resultado da votação, membros do Parlamento Europeu cantaram juntos *Auld Lang Syne*, uma tradicional canção escocesa de despedida.

(Fonte: <https://www.politize.com.br/retrospectiva-janeiro-2020>)

#### **Mudanças na Família Real britânica**

Continuando na Inglaterra, o casal Príncipe Harry e Meghan Markle anunciou, no dia 08 de janeiro de 2020, sua renúncia aos cargos de membros sêniores na família real inglesa. Com isso, eles deixam de representar oficialmente a rainha e de receber dinheiro para cumprir deveres reais. Harry era o sexto na linha de sucessão ao trono.

O casal perde seus títulos de “sua alteza real” e ambos concordaram em ressarcir os cofres públicos com o valor da reforma de sua residência (aproximadamente R\$ 13 milhões), pela qual pagaram aluguel.

(Fonte: <https://www.politize.com.br/retrospectiva-janeiro-2020>)

#### **Fórum Econômico Mundial**

Dia 21 de janeiro, teve início o 50º encontro anual do Fórum Econômico Mundial, em Davos, na Suíça. Como sempre acontece na cidade, é comum ouvirmos falar do encontro pelo nome “Davos”. O encontro acontece desde 1971 e reúne algumas das principais autoridades da economia política mundial. Confira um histórico dos principais acontecimentos dos últimos 50 anos montado pelo Estadão.

Em 2020, o fórum contou com a presença de nomes como Donald Trump (presidente dos Estados Unidos), Angela Merkel (chanceler da Alemanha), Emmanuel Macron (presidente da França) e Boris Johnson (primeiro ministro da Inglaterra) e apresentou uma série de painéis, com questões que vão da economia ao clima, educação, tecnologia, entre outros. Você pode assistir aos principais acontecimentos no youtube do Fórum.

No caso brasileiro, dois nomes se destacaram: o Ministro da Economia Paulo Guedes e o apresentador e possível candidato à presidência Luciano Huck. No caso de Guedes, o grande destaque foi o anúncio da intenção do Brasil de aderir ao Acordo de Compras Governamentais, da OMC, que permite a participação de empresas estrangeiras em licitações no país e das brasileiras em licitações de outros países.

Já Huck participou, no dia 23, do painel sobre desigualdades na América Latina, tratando de temas como desigualdade, educação e meio ambiente e cobrou maior participação do Brasil em outros painéis para além dos painéis econômicos. Huck chegou a ser chamado em voz alta de “próximo presidente” por membros da plateia.

(Fonte: <https://www.politize.com.br/retrospectiva-janeiro-2020>)

### **Putin manobrando na Rússia**

No dia 15 de janeiro, o presidente Russo, Vladimir Putin, anunciou algumas propostas de emendas constitucionais (entenda o que é uma emenda constitucional) na Rússia. A principal mudança é o fortalecimento da figura da Duma (câmara baixa do parlamento) e do primeiro-ministro.

Putin propôs que a Duma não só concordasse, mas fosse responsável pela aprovação do primeiro-ministro, assim como a aprovação dos ministros do gabinete de ministros. O presidente, por sua vez, ficaria impossibilitado de se opôr à formação do gabinete de ministros, podendo, contudo, retirá-los no caso de moções de confiança ou caso não exerçam bem suas obrigações. Confira mais detalhes nesta reportagem do Sputnik.

No dia 23, as mudanças foram aprovadas por unanimidade por todos os presentes na Duma. Analistas apontam que as mudanças podem ser parte de uma manobra de Putin para se manter no poder após o fim de seu mandato presidencial em 2024.

(Fonte: <https://www.politize.com.br/retrospectiva-janeiro-2020>)

### **Luanda Leaks**

O Consórcio Internacional de Jornalistas Investigativos (ICIJ), no mês de janeiro, divulgou uma investigação envolvendo a empresária Isabel dos Santos, a mulher mais rica da África. Filha de um ex-presidente angolano, Isabel é acusada de ter se aproveitado do poder político do pai para, com empresas de fachada e informações privilegiadas, construir sua fortuna. O dinheiro desviado chegou, inclusive, a vir parar na Paraíba.

(Fonte: <https://www.politize.com.br/retrospectiva-janeiro-2020>)

### **Publicação de fotos de corpo de mulher vítima de feminicídio causa indignação no México**

Um caso de feminicídio de uma jovem provocou indignação e gerou críticas sobre o papel da imprensa no México.

Ingrid Escamilla, de 25 anos, foi supostamente assassinada por seu parceiro na Cidade do México, que confessou o crime.

A polícia identificou o homem, que está preso, como Francisco Robledo, de 46 anos. Ele foi encontrado pela polícia com manchas de sangue e diante do corpo de Escamilla, que apresentava várias lacerações de arma branca.

O assassinato aconteceu no domingo (09/02) e as fotos do corpo da vítima foram publicadas nas capas dos tabloides da capital mexicana.

A Procuradoria-Geral de Justiça da Cidade do México (FGJCD-MX, na sigla em espanhol) informou que pelo menos seis pessoas, policiais e promotores, estão sendo investigadas por vazamento de imagens.

Nas redes sociais, foi feita uma convocatória para compartilhar o rosto de Ingrid Escamilla em vez das fotos violentas do feminicídio.

Os assassinatos de mulheres cresceram 137% nos últimos cinco anos no México, disse o procurador-geral Alejandro Gertz na segunda-feira (10/02) durante uma entrevista a jornalistas com o presidente Andrés Manuel López Obrador.

Embora o caso de Ingrid Escamilla não tenha sido citado especificamente, gerou ainda mais indignação o fato de Gertz ter sugerido mudar a maneira pelo qual o feminicídio é investigado - tratando o crime apenas como homicídio. Também despertou crítica a declaração de López Obrador de que “houve muita manipulação sobre esse assunto (feminicídios) na mídia”.

### Confissão

A Secretaria de Segurança (SCC) da capital mexicana informou que recebeu, no domingo de manhã, um alerta de uma “agressão contra uma mulher” no bairro Gustavo A. Madero.

Ao chegar ao local, encontraram o suposto agressor com “pontas visíveis” de sangue em suas roupas e corpo, de modo que ele foi “imediatamente preso”, afirmou a SSC em nota.

“No local, o corpo de uma mulher de 25 anos foi encontrado, sem sinais vitais e com traços visíveis de violência”, acrescentou.

Um vídeo divulgado nas redes sociais mostra o detido sendo interrogado em uma patrulha da polícia.

Nas imagens, ele confessa que depois de uma discussão com sua parceira na noite anterior, ambos se agrediram com uma faca. Ele, então, a matou e mutilou seu corpo.

“Não queria que ninguém notasse. Com a mesma faca que ela me atingiu, eu a enterrei”, diz o suposto assassino, que também diz que tentou se livrar de partes do corpo da mulher.

Robledo decidiu fazer isso para apagar as evidências, além de sentir “vergonha, medo”.

### Sensacionalismo

O tabloide Pásala estampou em sua capa de segunda-feira a manchete “A culpa foi do Cupido”, porque o assassinato ocorreu “a poucos dias do Dia dos Namorados (14/02)”, com uma foto grande e explícita do corpo da vítima.

Já a manchete do jornal La Prensa foi “Esquartejada”, com três fotos ocupando toda a capa: uma do detento, outra do corpo da vítima e mais uma do prédio onde moravam.

Antes dessas e de outras manchetes dos jornais, mulheres e coletivos repudiaram nas redes sociais a divulgação das fotos e a abordagem da imprensa mexicana sobre feminicídios.

Nelly Montealegre, vice-procuradora-geral das Vítimas da FJG, informou na terça-feira (11/02) que seis pessoas - incluindo integrantes da polícia do SSC e da FJG - estão sendo investigadas, porque foram elas as “responsáveis pelo vazamento das informações.” Dependendo do nível de responsabilidade, elas podem sofrer uma penalidade penal ou administrativa.

Um menor de idade foi colocado sob “medidas de proteção como vítima indireta dos fatos”, ao testemunhar o assassinato de Ingrid Escamilla, disse Montealegre. Os relatos da imprensa indicam que ele é uma criança com autismo, o filho do suspeito.

“O feminicídio é um crime absolutamente condenável. Quando o ódio atinge os limites como o de Ingrid Escamilla é escandaloso”, disse a prefeita da Cidade do México Claudia Sheinbaum no Twitter.

No ano passado, foram registrados 68 casos de feminicídio na capital mexicana, uma taxa de 1,44 casos para cada 100 mil habitantes. Se contabilizados os dados de todos os 32 Estados do país, foram 976 casos, de acordo com o Sistema Nacional de Segurança Pública.

No entanto, várias organizações dizem que há muitos casos subnotificados.

Eles também criticam o fato de que a grande maioria dos casos nunca é resolvida e apenas uma pequena parcela dos autores é levada à Justiça.

#### “Manipulação”

Para o presidente López Obrador, o feminicídio foi objeto de “manipulação” pela imprensa crítica a seu governo. O presidente respondeu a perguntas de jornalistas sobre os planos do promotor Gertz de mudar a maneira como os feminicídios são classificados.

“Houve muita manipulação dessa questão na mídia e aqueles que não nos veem com bons olhos se aproveitam de qualquer circunstância para gerar campanhas de difamação, de informações distorcidas, falsas”, afirmou.

Gertz argumentou que sua intenção não é acabar com a judicialização dos feminicídios, mas, segundo ele, é preferível mudar a tipificação dos assassinatos de gênero contra as mulheres para facilitar sua investigação.

Ele ressaltou que na lei atual mais requisitos são necessários para criminalizar um caso como feminicídio do que como homicídio, o que atrasa a justiça para as mulheres.

“Deveríamos tornar muito mais simples proteger as vítimas, proteger as mulheres, dar-lhes maior poder em defesa de sua vulnerabilidade”, afirmou.

No entanto, o Congresso, responsável por modificar a lei, ainda não discutiu o assunto.

(Fonte: <https://www.terra.com.br/roticias/mundo/publicacao-de-fotos-de-corpo-de-mulher-vitima-de-feminicidio-causa-indignacao-no-mexico,dc6ca5a83dfb444a1a9942a56a3ef9ebvb-nupth5.html>)

#### Guaidó anuncia volta da Venezuela à Comunidade Andina de Nações

O presidente do Parlamento venezuelano, o opositor Juan Guaidó, anunciou hoje (20/02/20) o regresso da Venezuela à Comunidade Andina de Nações (CAN), da qual deixou de fazer parte em 2006.

“A Venezuela regressa à CAN, de onde não devia ter saído” anunciou o líder opositor em sua conta no Twitter.

Guaidó acrescentou que falou “com o presidente da Colômbia, Ivan Duque, e com representantes dos ministérios de Relações Exteriores do Equador, do Peru e da Bolívia sobre a importância de fazer parte do Sistema Andino de Integração (SAI)”.

“Faremos a Venezuela juntar-se, de imediato, às medidas de migração e mobilidade. E tornar mais eficaz o processo de integração, com uma agenda nas áreas de comércio, investimentos, serviços, interligação e identidade andina”.

Em 2006, a Venezuela abandonou a CAN, numa decisão do antigo presidente Hugo Chávez, que dirigiu o país de 1999 até sua morte em 2013, depois de ter acusado o organismo de estar “ferido de morte”, na sequência de acordos de livre comércio assinados pela Colômbia e o Peru com os Estados Unidos.

Em 1969, o Pacto Andino, também conhecido como Acordo de Cartagena, foi criado entre a Bolívia, Colômbia, o Chile, Equador e Peru. A Venezuelana integrou o grupo em 1973.

Em 1997, o Pacto Andino passou a chamar-se Comunidade Andina de Nações, em decisão tomada durante cúpula realizada em março de 1996, em Trujillo, no Peru.

#### ‘Parasita’ é o grande vencedor do Oscar 2020, com quatro prêmios

“Parasita” foi o grande vencedor do Oscar neste domingo (9/2/20). A cerimônia dos melhores do cinema aconteceu em Los Angeles.

A dramédia sul-coreana sobre diferença de classes recebeu quatro estatuetas e se tornou o primeiro não falado em língua inglesa a vencer como Melhor Filme.

Além do principal prêmio, o cineasta Bong Joon Ho também ganhou como roteiro original, diretor e filme internacional;

- “1917”, drama de guerra dirigido por Sam Mendes, ficou com três estatuetas;

- “Coringa”, “Ford vs Ferrari” e “Era uma vez em Hollywood” ganharam duas cada;

- “O Irlandês” não ganhou nenhuma de suas dez indicações;

- Nas categorias de atuação, Joaquin Phoenix, Renée Zellweger, Brad Pitt e Laura Dern foram premiados

“Se a Academia deixasse, eu gostaria de pegar uma serra-elétrica e quebrar minha estatueta em cinco pedaços com todos vocês”, disse Joon-ho, ao vencer como Melhor Diretor. Ele disse que estudou Scorsese e que Tarantino foi um dos primeiros a elogiar-lo.

“Não quando nos cancelamos pelos erros do passado, mas quando nos guiamos para crescer, por redenção, esse é o melhor da humanidade”, disse Phoenix

Além das cinco músicas indicadas Melhor Canção Original, a cerimônia também teve performances de Eminem e Billie Eilish.

O rapper cantou “Lose Yourself”, música que ganhadora do Oscar em 2003, quando ele não foi à premiação receber a estatueta.

A cantora americana de 18 anos se apresentou com seu irmão e produtor Finneas. O show foi no tributo aos profissionais da indústria do cinema que morreram recentemente, com uma versão de “Yesterday”, dos Beatles.

Outro momento musical de destaque foi quando um trio conhecido por interpretar heroínas (Gal Gadot, Sigourney Weaver e Brie Larson) apresentou a maestrina Eimear Noone.

Pela primeira vez em 92 anos, uma mulher conduziu a orquestra da premiação, tocando todas as trilhas sonoras indicadas. Deu o óbvio, com “Coringa” e a islandesa Hildur Guðnadóttir.

#### Melhor Documentário

“Indústria Americana” ganhou o Oscar de Melhor Documentário. “Democracia em vertigem”, da diretora brasileira Petra Costa, era um dos indicados na categoria.

Produzido pelo casal Obama, o documentário vencedor mostra os contrastes entre a cultura americana e chinesa durante a abertura de uma fábrica em Ohio, nos Estados Unidos.

(Fonte: <https://g1.globo.com/pop-arte/cinema/oscar/2020/roticia/2020/02/10/parasita-e-o-grande-vencedor-do-oscar-2020.ghtml>)

#### Cientistas detectam a maior explosão no espaço depois do Big Bang

Cientistas encontraram evidências de uma explosão colossal no espaço — a maior desde o Big Bang.

Acredita-se que a explosão tenha emanado de um buraco negro supermassivo a cerca de 390 milhões de anos-luz da Terra.

E tenha liberado cinco vezes mais energia do que a recordista anterior.

A erupção teria deixado uma cavidade gigante no aglomerado de galáxias Ophiuchus, conforme aponta o estudo publicado na revista científica The Astrophysical Journal.

Há muito tempo os pesquisadores acreditavam que havia algo estranho no aglomerado de galáxias Ophiuchus, um conglomerado gigante que contém milhares de galáxias individuais entremeadas por gás quente e matéria escura. Por meio de telescópios de raios-X, eles haviam observado uma curiosa curvatura.

Os cientistas especulavam que poderia ser a parede de uma cavidade esculpida em seu gás pelas emissões de um buraco negro central.

Os buracos negros são famosos por se alimentar “sugando” as matérias que estão à sua volta, mas também por expelir quantidades enormes de matéria e energia na forma de jatos.

---

## NOÇÕES DE INFORMÁTICA

---

MS-Windows 7: conceito de pastas, diretórios, arquivos e atalhos, área de trabalho, área de transferência, manipulação de arquivos e pastas, uso dos menus, programas e aplicativos, interação com o conjunto de aplicativos MS-Office 2010. ....	01
MS-Word 2010: estrutura básica dos documentos, edição e formatação de textos, cabeçalhos, parágrafos, fontes, colunas, marcadores simbólicos e numéricos, tabelas, impressão, controle de quebras e numeração de páginas, legendas, índices, inserção de objetos, campos predefinidos, caixas de texto .....	06
MS-Excel 2010: estrutura básica das planilhas, conceitos de células, linhas, colunas, pastas e gráficos, elaboração de tabelas e gráficos, uso de fórmulas, funções e macros, impressão, inserção de objetos, campos predefinidos, controle de quebras e numeração de páginas, obtenção de dados externos, classificação de dados .....	12
MS-PowerPoint 2010: estrutura básica das apresentações, conceitos de slides, anotações, régua, guias, cabeçalhos e rodapés, noções de edição e formatação de apresentações, inserção de objetos, numeração de páginas, botões de ação, animação e transição entre slides. ....	21
Correio Eletrônico: uso de correio eletrônico, preparo e envio de mensagens, anexação de arquivos .....	27
Internet: navegação internet, conceitos de URL, links, sites, busca e impressão de páginas. ....	31

**MS-WINDOWS 7: CONCEITO DE PASTAS, DIRETÓRIOS, ARQUIVOS E ATALHOS, ÁREA DE TRABALHO, ÁREA DE TRANSFERÊNCIA, MANIPULAÇÃO DE ARQUIVOS E PASTAS, USO DOS MENUS, PROGRAMAS E APLICATIVOS, INTERAÇÃO COM O CONJUNTO DE APLICATIVOS MS-OFFICE 2010.**

## WINDOWS 7

Provavelmente, você já ouviu falar sobre o Windows: as caixas e as janelas que sempre lhe dão as boas-vindas quando você liga o seu computador. Na verdade, milhões de pessoas em todo o mundo estão tentando entender e interagir com isso enquanto você lê este livro. Quase todos os novos computadores e laptops vendidos atualmente vêm com uma cópia do Windows pré-instalada, pronta para abrir as caixas coloridas na tela.

### *O que É o Windows e Por Que Você o Está Usando?*

Criado e vendido por uma empresa chamada Microsoft, o Windows não é como o seu software usual, que permite que você faça seu imposto de renda ou envie e-mails furiosos para os políticos. Não, o Windows é um sistema operacional, ou seja, ele controla a maneira como você trabalha com o seu computador.

O Windows recebeu esse nome baseado em todas aquelas janelinhas que ele coloca em seu monitor. Cada janela mostra informações, tais como uma imagem, um programa que você esteja executando, ou uma advertência técnica. É possível colocar várias janelas na tela ao mesmo tempo e pular de uma para outra, visitando diversos programas — ou, ampliar uma janela para preencher a tela inteira.

Ao ligar seu computador, o Windows pula para dentro da tela e supervisiona qualquer programa em execução. Quando tudo está indo bem, você nem percebe o Windows funcionando; você simplesmente vê seus programas ou seu trabalho. No entanto, quando as coisas não vão bem, geralmente o Windows deixa você com a pulga atrás da orelha com uma mensagem de erro confusa.

Além de controlar seu computador e dar ordens aos seus programas, o Windows vem com vários programas gratuitos e aplicativos. Esses programas e aplicativos permitem realizar diversas ações, tais como escrever e imprimir cartas, navegar pela internet, escutar música e enviar fotos recentes de sua última refeição para seus amigos.

O Windows 7 veio substituir o Windows Vista e conta com várias surpresas, começando pelos requisitos básicos que são menores que os do seu predecessor, fato inédito até então na família Windows.

### Versões do Windows 7:

- Windows 7 Starter Edition
- Windows 7 Home Basic
- Windows 7 Home Premium
- Windows 7 Professional
- Windows 7 Enterprise
- Windows 7 Ultimate

As versões Starter Edition, Home Basic e Home Premium são recomendadas para usuários domésticos, o Windows 7 Starter Edition não vem com a incomoda limitação de usar somente 3 programas simultaneamente como acontece no Windows XP Starter Edition e Windows Vista Starter Edition. A versão Professional é recomendada para usuários de pequenas e médias empresas e conta com recursos adicionais na parte de rede como backup e restauração pela rede e a opção de rodar um programa no Modo Windows XP. A versão Enterprise é recomendada para usuários de média e grande empresa e a versão Ultimate vem com todos os recursos, incluindo suporte a 35 idiomas diferentes e sis

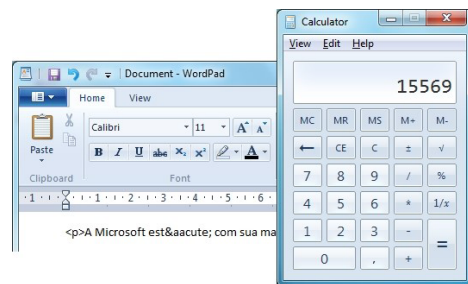
## O QUE CHEGOU

O Windows 7 chega ao ponto que o Vista queria alcançar: rápido, leve, agradável visualmente e sem bugs.

Em termos de conectividade, o Windows 7 traz novos drivers para fácil detecção, configuração e aplicação de qualquer tipo de rede. Isso melhora a cobertura para redes sem fio, por exemplo, e melhora a comunicação entre computadores ligados a uma rede. tema de criptografia BitLocker para disco rígido e discos removíveis.

## Aplicativos e gadgets

A calculadora está diferente, com novos modos e um visual modificado. Esse novo modo permite a conversão de moedas. Os programas WordPad e Paint finalmente adquiriram o padrão de interface do Office 2007. O primeiro deles, agora, é compatível com arquivos do tipo DOCX utilizados a partir do Word 2007. No entanto, nem todos os recursos de formatação estão disponíveis.



Os gadgets agora não são acessíveis através de um painel lateral. Basta clicar com o botão direito do mouse e clicar em “Gadgets”. São 10 pequenos aplicativos que lhe ajudam no dia-a-dia. Eles incluem calendário, relógio, medidor de desempenho do processador, conversor de moedas, manchetes via RSS, quebra-cabeças com imagens, slide show, cotações do mercado, tempo e o Windows Media Center.

Para complementar ainda mais, há um link para que você baixe mais aplicativos. Para acessar qualquer gadget diretamente da área de trabalho, basta arrastar seu ícone.



O Windows DVD Maker também passou por ligeiras modificações. Ele ganhou um caráter mais de guia do que um aplicativo, mas ainda assim ele oferece tudo necessário para criar um DVD com menus animados.

Alguns aplicativos que faziam parte do Windows foram migrados para o Windows Live Essentials. Isso significa que é necessário “ir buscá-los”. É necessário fazer o download de programas como Photo Gallery, Windows Mail ou até mesmo o Messenger.

## Temas

Os temas sempre chamaram a atenção de muitos, muitos usuários. Como não poderia deixar de ser, o Windows 7 também será extensamente compatível com essas modificações. O certo é que diversas combinações de cores para o Aero estarão disponíveis. Além disso, tudo indica que será muito mais fácil aplicar temas e elementos visuais ao Windows.

Esses temas apontam uma reviravolta nos padrões gráficos do Windows. Eles são muito variados, alguns coloridos, outros artísticos e alguns muito psicodélicos.



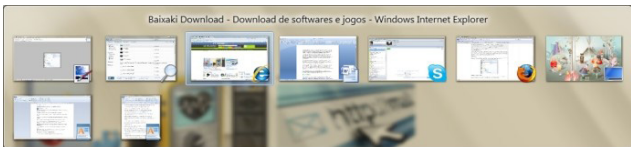
**O AutoRun**

Por motivos de segurança, este recurso foi desabilitado para todos os dispositivos de mídia não óticos (ou seja, pendrives, cartões de memória, discos removíveis, etc). Isto evita uma prática muito comum atualmente, que é a utilização do recurso AutoRun para a execução de um malware assim que um dispositivo deste tipo é ativado no computador. Este tipo de infecção foi responsável por quase 20% de todos os registros de vírus durante o ano de 2008.

Com o Windows 7, quando um dispositivo móvel for inserido, uma caixa de diálogo diferenciada será exibida para alertar o usuário.

**Integração com o Aero**

Os primeiros 10 itens da barra de tarefas podem ser visualizados através do atalho Alt+Tab com os recursos de transparência do Aero. A pré-visualização é exibida em tela cheia.



**Windows Media Player**

O tocador do Windows Media Player está menor e mais simples de usar. Com o intuito de ser mais limpo e exigir menos do processador, o tocador pode ser executado em uma janela menor e mais compacta.



**Combinações de temas**

Diferentes temas gráficos e de áudio estão disponíveis no Windows 7. Um recurso muito interessante é a possibilidade de combinar um tema de áudio com outro gráfico e salvar como um único tema.

**XP Mode**

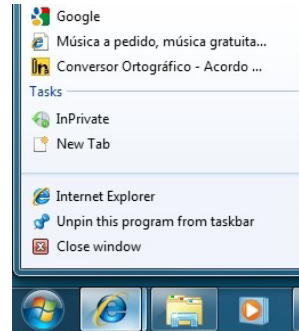
A novidade que deixou os usuários com expectativa ainda maior foi o anúncio do XP Mode, um componente que vai permitir a execução de aplicativos para o Windows XP sem problemas de compatibilidade com o Windows 7.

**Desktop**

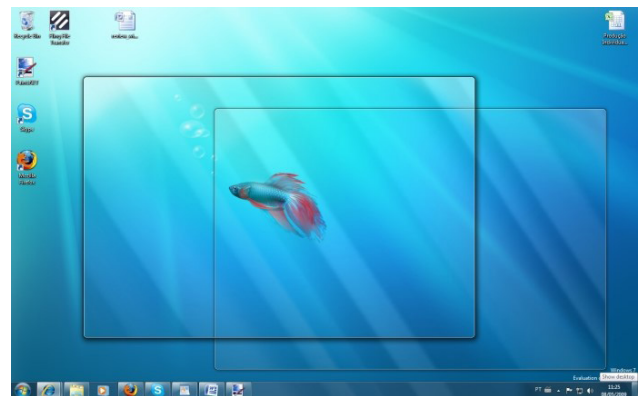
A área de trabalho do Windows 7 é muito agradável. O visual é facilmente relacionado com o do Vista, mas a funcionalidade foi amplamente melhorada. A começar pela barra de tarefas, que traz o conceito de facilitar o acesso aos programas que você usa com mais frequência, e esse conceito é facilmente percebido.

Já é possível perceber na primeira execução os ícones do Internet Explorer, do Windows Explorer e do Windows Media Player. Basta clicar com o botão esquerdo sobre cada um desses ícones para acessar o programa correspondente facilmente.

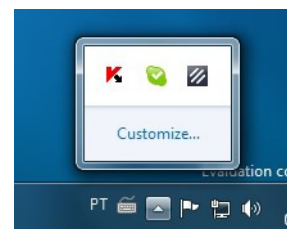
No caso de mais de uma janela estar disponível, elas são exibidas em modo miniatura. Cada miniatura pode ser vista temporariamente com o modo AeroPeek, bastando posicionar o cursor do mouse sobre ela. Já o botão direito aciona as Jump Lists, ou seja, os atalhos para as funções mais utilizadas de cada aplicativo. Trata-se de um "Menu Iniciar" para cada janela aberta. Esses são recursos melhorados do Windows Vista.



A barra de sistema está mais compacta. À extrema direita, fica um pequeno retângulo, que representa a função "show desktop". Ela exibe a área de trabalho quando uma ou várias janelas estão abertas simultaneamente. Basta posicionar o cursor do mouse sobre este botão. Clicando nele, todas as janelas são escondidas para que visualize o desktop com os contornos das janelas para ter um panorama da área de trabalho.



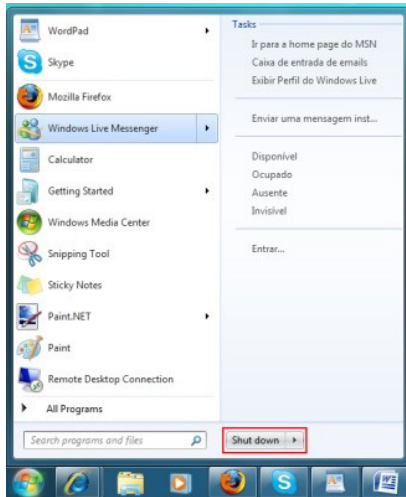
O número de ícones na barra de sistema foi reduzido, mas ainda assim é possível acessá-los. Eles ficam "escondidos". Clicando em uma pequena seta, eles são exibidos para que você os acesse. Você tem a opção de customizar quais itens devem ser exibidos e quais não.



Uma mudança que agiliza muito o uso do sistema é o ícone do Centro de Ação. Todas as mensagens de segurança e notificações de erro são acessadas neste único local.

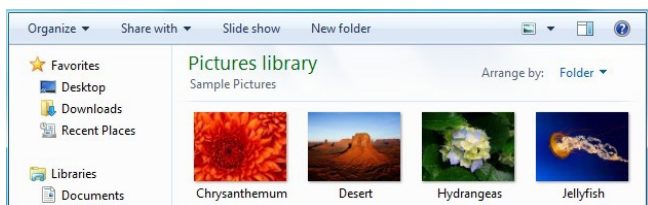
O menu Iniciar está semelhante ao do Vista, mas com recursos para facilitar o acesso aos aplicativos que você mais usa. Alguns programas têm uma seta. Esta seta indica as Jump Lists. Clicando nesta seta ou apenas posicionando o cursor do mouse sobre ela, toda a parte da direita do Menu Iniciar passa a ser um menu de acesso a diferentes recursos do programa. Pode ser um arquivo recente, por exemplo.

O botão para desligar o PC está ligeiramente mais ágil, com a opção direta para desligar o PC sem precisar expandir o menu do botão.



O trabalho com janelas será facilmente percebido e admirado pelos usuários. Se você clicar em uma janela e carregá-la até o canto esquerdo, ela vai preencher automaticamente toda a metade esquerda da tela. Faça isso com outra janela, à direita, e você terá a visualização de comparação. Para maximizar uma janela, basta arrastá-la até o topo da tela. Este promete ser um dos recursos mais utilizados do Windows 7.

O explorador de arquivos, em sua visualização padrão, está muito semelhante ao do Vista, com um adicional: um menu no topo que oferece opções e atalhos para tarefas específicas de acordo com o tipo de arquivo explorado. O menu à esquerda é o mesmo observado no Vista.



**Conectividade**

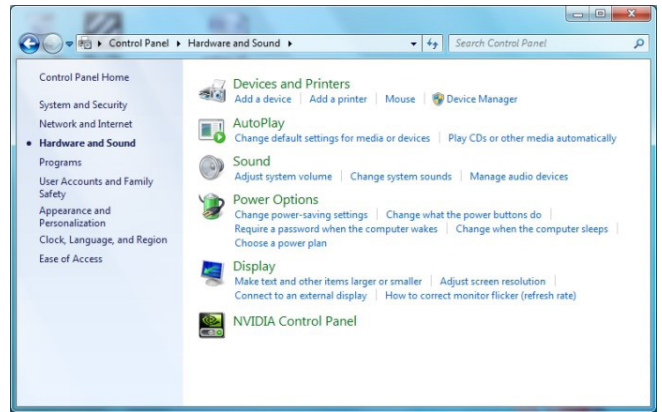
Conectar-se a uma rede está muito simples no Windows 7. Logo após a primeira inicialização do sistema, a nossa rede foi identificada e o acesso à internet estava “de pé e funcionando”. A identificação de uma rede sem fio também está facilitada e mais eficiente.

Dispositivos USB - como webcam - e Bluetooth são identificados rapidamente. Por medida de segurança, qualquer dispositivo removível que não seja uma mídia ótica não será executado automaticamente, então não adianta esperar.

O Windows 7 identifica e cria com extrema facilidade os Homegroups, ou seja, grupos de computadores em uma rede com compartilhamento de arquivos simplificado. Você escolhe quais pastas quer compartilhar e o sistema se conecta automaticamente a outros computadores com o Windows 7 para exibir esses arquivos.

Cada Homegroup tem uma senha própria que é gerada automaticamente durante a configuração do primeiro computador e deve ser inserida em cada computador que deverá fazer parte deste grupo.

Um novo item no Painel de Controle, chamado “Hardware and Sound”, funciona como uma espécie de central de gerenciamento de conexões e dispositivos. É o local que permite a configuração de impressoras, drives removíveis, dispositivos USB, etc. Aqui você pode definir as configurações para execução automática de CDs, DVDs e outras mídias, por exemplo.



**PROGRAMAS E FUNÇÕES - NOVIDADES**

O Windows 7 já inclui a versão final do Internet Explorer 8 (as versões anteriores do sistema tinham a versão Beta). O navegador está com todos seus recursos, incluindo o modo InPrivate (o qual não salva histórico, cookies ou arquivos de cache no computador).

O Painel de Controle está com algumas opções adicionadas. A principal delas é um novo programa para backup e restauração de arquivos.

Há também um painel para preferências de Homegroups, configuração de notificações e um gerenciador de credenciais que armazena informações de login para conexões remotas e outras opções, mais avançadas, de rede.

Outra opção nova no Painel de Controle é o módulo “Dispositivos e Impressoras”, que é o novo local onde são exibidas informações sobre todos os componentes externos conectados no computador. Eles incluem impressoras, scanners, webcams, tablets, discos rígidos externos, teclado, mouse e outros. É aqui, agora, que você adiciona e modifica as configurações de um dispositivo. Tudo sobre todos os dispositivos do seu computador são listados aqui.

**MODO XP VIRTUAL**

A Microsoft causou burburinho com o anúncio do lançamento do XP Mode, um modo de compatibilidade para a execução de aplicativos do Windows XP que sofreram com a inconsistência do Windows Vista. Saiba mais sobre este modo clicando aqui para ler um artigo explicativo.

Com testes, percebeu-se que o XP Mode terá dificuldade para atingir usuários domésticos na época de seu lançamento. Primeiro, era necessário ter um processador com tecnologia de virtualização. Esses processadores eram produzidos desde 2006, mas ainda não atingiam um número grande de computadores.

**Abrir o explorador de arquivos**

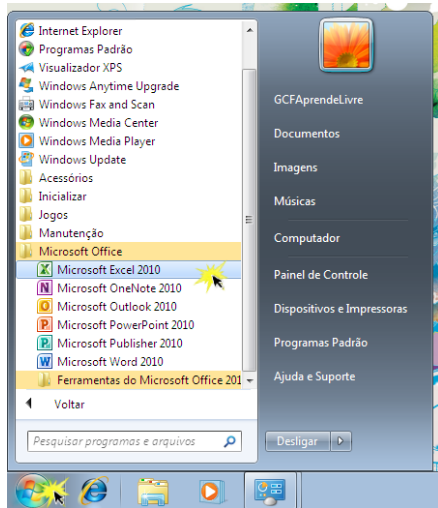
Os computadores com sistema operacional Windows utilizam pastas para organizar os diferentes arquivos e aplicativos.

Uma pasta pode conter um ou vários arquivos. Para procurar um arquivo específico, você poderá usar um aplicativo especializado como o Windows Explorer. Lembre-se que isto não é o mesmo que Internet Explorer.

Clique no ícone que representa o Windows Explorer, localizado na barra de tarefas, utilize o atalho de teclado “tecla Windows” + “E” ou dê um duplo clique em qualquer pasta da sua área de trabalho. Será aberta uma janela do Windows Explorer.

**Abrir um aplicativo ou programa**

Clique no botão Iniciar e selecione o programa desejado. Se você não puder vê-lo, clique em Todos os Programas para ver a lista completa. Por comodidade, os aplicativos mais usados possuem um acesso direto na barra de tarefas ou na área de trabalho.



Quando você clica duas vezes num arquivo, de maneira automática o programa predeterminado para este tipo de arquivo é aberto.

**Apagar um arquivo no Windows**

Quando você exclui um arquivo, ele é movido para a lixeira. Se você mudar de ideia, é possível restaurar o arquivo para o seu lugar original, mas caso desejar excluí-lo definitivamente, basta esvaziar a lixeira.

Para excluir um arquivo do computador, você terá opção de fazê-lo de três maneiras diferentes.

**Opção 1:**

Clique sobre o arquivo e o arraste até o ícone da Lixeira que está localizada na área de trabalho.

**Opção 2:**

Selecione o arquivo que você deseja excluir e clique com o mouse direito sobre ele. Um menu abrirá onde você deve clicar em Excluir.

**Opção 3**

Selecione o arquivo que você quer excluir e clique na tecla Delete. Se desejar excluir mais de um arquivo, pode selecioná-los com a tecla Control (Ctrl).

**Atalhos de teclado gerais**

A tabela a seguir contém os atalhos de teclado gerais.

Pressione esta tecla / Para fazer isto

F1 / Mostrar a Ajuda

Ctrl + C (ou Ctrl + Insert) / Copiar o item selecionado

Ctrl + X / Recortar o item selecionado

Ctrl + V (ou Shift + Insert) / Colar o item selecionado

Ctrl + Z / Desfazer uma ação

Ctrl + Y / Refazer uma ação

Delete (ou Ctrl + D) / Excluir o item selecionado e movê-lo para a Lixeira

Shift + Delete / Excluir o item selecionado sem movê-lo para a Lixeira primeiro

F2 / Renomear o item selecionado

Ctrl + Seta para a Direita / Mover o cursor para o início da próxima palavra

Ctrl + Seta para a Esquerda / Mover o cursor para o início da palavra anterior

Ctrl + Seta para Baixo / Mover o cursor para o início do próximo parágrafo

Ctrl + Seta para Cima / Mover o cursor para o início do parágrafo anterior

Ctrl + Shift com uma tecla de direção / Selecionar um bloco de texto

Shift com qualquer tecla de direção / Selecionar mais de um item em uma janela ou na área de trabalho, ou selecionar texto em um documento

CTRL com qualquer tecla de direção + Barra de espaço / Selecionar vários itens separadamente em uma janela ou na área de trabalho

Ctrl + A / Selecionar todos os itens em um documento ou em uma janela

F3 / Procurar um arquivo ou uma pasta

Alt + Enter / Exibir propriedades do item selecionado

Alt + F4 / Fechar o item ativo ou sair do programa ativo

Alt + Barra de espaço / Abrir o menu de atalho da janela ativa

Ctrl + F4 / Fechar o documento ativo (em programas que permitem vários documentos abertos simultaneamente)

Alt + Tab / Alternar entre itens abertos

Ctrl + Alt + Tab / Usar as teclas de direção para alternar itens abertos

Ctrl + Roda de rolagem do mouse / Mudar o tamanho de ícones na área de trabalho

Tecla do logotipo do Windows Imagem da tecla do logotipo do Windows + Tab / Percorrer programas na barra de tarefas usando o Aero Flip 3D

Ctrl+tecla do logotipo do Windows Imagem da tecla do logotipo do Windows + Tab / Usar as teclas de direção para percorrer programas na barra de tarefas usando o Aero Flip 3D

Alt + Esc / Percorrer itens na ordem em que foram abertos

F6 / Percorrer elementos da tela de uma janela ou da área de trabalho

F4 / Exibir a lista da barra de endereços no Windows Explorer

Shift + F10 / Exibir o menu de atalho do item selecionado

Ctrl + Esc / Abrir o menu Iniciar

Alt + letra sublinhada / Exibir o menu correspondente

Alt + letra sublinhada / Executar o comando de menu (ou outro comando sublinhado)

F10 / Ativar a barra de menus no programa ativo

Seta para a Direita / Abrir o próximo menu à direita ou abrir um submenu

Seta para a Esquerda / Abrir o próximo menu à esquerda ou fechar um submenu

F5 (ou Ctrl + R) / Atualizar a janela ativa

Alt + Seta para Cima / Exibir a pasta um nível acima no Windows Explorer

Esc / Cancelar a tarefa atual

Ctrl + Shift + Esc / Abrir o Gerenciador de Tarefas

Shift quando inserir um CD / Evitar que o CD seja executado automaticamente

Alt Esquerda + Shift / Mudar o idioma de entrada quando houver vários idiomas de entrada habilitados

Ctrl+Shift / Mudar o layout do teclado quando houver vários layouts de teclado habilitados

Ctrl Direito ou Esquerdo + Shift / Alterar a direção de leitura de texto em idiomas com leitura da direita para a esquerda