

SÃO DOMINGOS

PREFEITURA MUNICIPAL DE SÃO DOMINGOS
DO ESTADO DE GOIÁS

- Auxiliar de Serviços Gerais
- Vigilante Nível 1

SL-089AB-20
CÓD: 7891122031750
EDITAL Nº 235/2020

Língua Portuguesa

1 Compreensão e interpretação de textos	01
2 Ortografia	03
3 Pontuação	05
4 Sinônimos e antônimos	07

Matemática Básica

1 Operações Com Números Racionais	01
2 Regra De Três	07
3 Porcentagem	09
4 Problemas	11

Como passar em um concurso público?

Todos nós sabemos que é um grande desafio ser aprovado em concurso público, dessa maneira é muito importante o concurseiro estar focado e determinado em seus estudos e na sua preparação.

É verdade que não existe uma fórmula mágica ou uma regra de como estudar para concursos públicos, é importante cada pessoa encontrar a melhor maneira para estar otimizando sua preparação.

Algumas dicas podem sempre ajudar a elevar o nível dos estudos, criando uma motivação para estudar. Pensando nisso, a Solução preparou esse artigo com algumas dicas que irá fazer toda diferença na sua preparação.

Então mãos à obra!

Separamos algumas dicas para lhe ajudar a passar em concurso público!

- **Esteja focado em seu objetivo:** É de extrema importância você estar focado em seu objetivo, a aprovação no concurso. Você vai ter que colocar em sua mente que sua prioridade é dedicar-se para a realização de seu sonho.

- **Não saia atirando para todos os lados:** Procure dar atenção em um concurso de cada vez, a dificuldade é muito maior quando você tenta focar em vários certames, devido as matérias das diversas áreas serem diferentes. Desta forma, é importante que você defina uma área se especializando nela. Se for possível realize todos os concursos que saírem que englobe a mesma área.

- **Defina um local, dias e horários para estudar:** Uma maneira de organizar seus estudos é transformando isso em um hábito, determinado um local, os horários e dias específicos para estar estudando cada disciplina que irá compor o concurso. O local de estudo não pode ter uma distração com interrupções constantes, é preciso ter concentração total.

- **Organização:** Como dissemos anteriormente, é preciso evitar qualquer distração, suas horas de estudos são inegociáveis, precisa de dedicação. É praticamente impossível passar em um concurso público se você não for uma pessoa organizada, é importante ter uma planilha contendo sua rotina diária de atividades definindo o melhor horário de estudo.

- **Método de estudo:** Um grande aliado para facilitar seus estudos, são os resumos. Isso irá te ajudar na hora da revisão sobre o assunto estudado, é fundamental que você inicie seus estudos antes mesmo de sair o edital, caso o mesmo ainda não esteja publicado, busque editais de concursos anteriores. Busque refazer a provas dos concursos anteriores, isso irá te ajudar na preparação.

- **Invista nos materiais:** É essencial que você tenha um bom material voltado para concursos públicos, completo e atualizado. Esses materiais devem trazer toda a teoria do edital de uma forma didática e esquematizada, contendo muito exercícios. Quando mais exercícios você realizar, melhor será sua preparação para realizar a prova do certame.

- **Cuide de sua preparação:** Não é só os estudos que é importante na sua preparação, evite perder sono, isso te deixará com uma menor energia e um cérebro cansado. É preciso que você tenha uma boa noite de sono. Outro fator importante na sua preparação, é tirar ao menos 1 (um) dia na semana para descanso e lazer, renovando as energias e evitando o estresse.

Se prepare para o concurso público!

O concurseiro preparado não é aquele que passa o dia todo estudando, mas está com a cabeça nas nuvens, e sim aquele que se planeja pesquisando sobre o concurso de interesse, conferindo editais e provas anteriores, participando de grupos com enquetes sobre o mesmo, conversando com pessoas que já foram aprovadas absorvendo as dicas e experiências, analisando a banca examinadora do certame.

O Plano de Estudos é essencial na otimização dos estudos, ele deve ser simples, com fácil compreensão e personalizado com sua rotina, vai ser seu triunfo para aprovação, sendo responsável pelo seu crescimento contínuo.

Além do plano de estudos, é importante ter um Plano de Revisão, será ele que irá te ajudar na memorização dos conteúdos estudados até o dia da realização da prova, evitando a correria para fazer uma revisão de última hora próximo ao dia da prova.

Está em dúvida por qual matéria começar a estudar?! Uma dica, comece pela Língua Portuguesa, é a matéria com maior requisito nos concursos, a base para uma boa interpretação, no qual abrange todas as outras matérias.

Vida Social!

Sabemos que faz parte algumas abdições na vida de quem estuda para concursos públicos, sempre que possível é importante conciliar os estudos com os momentos de lazer e bem-estar. A vida de concurseiro é temporária, quem determina o tempo é você, através da sua dedicação e empenho. Você terá que fazer um esforço para deixar de lado um pouco a vida social intensa, é importante compreender que quando for aprovado, verá que todo o esforço valeu a pena para realização do seu sonho.

Uma boa dica, é fazer exercícios físicos, uma simples corrida por exemplo é capaz de melhorar o funcionamento do Sistema Nervoso Central, um dos fatores que são chaves para produção de neurônios nas regiões associadas à aprendizagem e memória.

Motivação!

A motivação é a chave do sucesso na vida dos concurseiros. Compreendemos que nem sempre é fácil, e as vezes bate aquele desânimo com vários fatores ao nosso redor. Porém a maior garra será focar na sua aprovação no concurso público dos seus sonhos.

É absolutamente normal caso você não seja aprovado de primeira, é primordial que você PERSISTA, com o tempo você irá adquirir conhecimento e experiência.

Então é preciso se motivar diariamente para seguir a busca da aprovação, algumas orientações importantes para conseguir motivação:

- Procure ler frases motivacionais, são ótimas para lembrar dos seus propósitos;
- Leia sempre os depoimentos dos candidatos aprovados nos concursos públicos;
- Procure estar sempre entrando em contato com os aprovados;
- Escreva o porque que você deseja ser aprovado no concurso, quando você sabe seus motivos, isso te dá um ânimo maior para seguir focado, tornando o processo mais prazeroso;
- Saiba o que realmente te impulsiona, o que te motiva. Dessa maneira será mais fácil vencer as adversidades que irá aparecer.
- Procure imaginar você exercendo a função da vaga pleiteada, sentir a emoção da aprovação e ver as pessoas que você gosta, felizes com seu sucesso.

Como dissemos no começo, não existe uma fórmula mágica, um método infalível. O que realmente existe é a sua garra, sua dedicação e motivação para estar realizando o seu grande sonho, de ser aprovado no concurso público. acredite em você e no seu potencial.

A Solução tem ajudado há mais de 35 anos quem quer vencer a batalha do concurso público. Se você quer aumentar as suas chances de passar, conheça os nossos materiais, acessando o nosso site: www.apostilasolucao.com.br

LÍNGUA PORTUGUESA

1 Compreensão e interpretação de textos.	01
2 Ortografia.	03
3 Pontuação.	05
4 Sinônimos e antônimos.	07

1 COMPREENSÃO E INTERPRETAÇÃO DE TEXTOS.**Leitura**

A leitura é prática de interação social de linguagem. A leitura, como prática social, exige um leitor crítico que seja capaz de mobilizar seus conhecimentos prévios, quer linguísticos e textuais, quer de mundo, para preencher os vazios do texto, construindo novos significados. Esse leitor parte do já sabido/conhecido, mas, superando esse limite, incorpora, de forma reflexiva, novos significados a seu universo de conhecimento para melhor entender a realidade em que vive.

Compreensão

A compreensão de um texto é a análise e decodificação do que está realmente escrito nele, das frases e ideias ali presentes. A compreensão de texto significa decodificá-lo para entender o que foi dito. É a análise objetiva e a assimilação das palavras e ideias presentes no texto.

Para ler e entender um texto é necessário obter dois níveis de leitura: informativa e de reconhecimento.

Um texto para ser compreendido deve apresentar ideias selecionadas e organizadas, através dos parágrafos que é composto pela ideia central, argumentação/desenvolvimento e a conclusão do texto.

Quando se diz que uma pessoa tem a compreensão de algo, significa que é dotada do perfeito domínio intelectual sobre o assunto.

Para que haja a compreensão de algo, como um texto, por exemplo, é necessária a sua interpretação. Para isso, o indivíduo deve ser capaz de desvendar o significado das construções textuais, com o intuito de compreender o sentido do contexto de uma frase.

Assim, quando não há uma correta interpretação da mensagem, conseqüentemente não há a correta compreensão da mesma.

Interpretação

Interpretar é a ação ou efeito que estabelece uma relação de percepção da mensagem que se quer transmitir, seja ela simultânea ou consecutiva, entre duas pessoas ou entidades.

A importância dada às questões de interpretação de textos deve-se ao caráter interdisciplinar, o que equivale dizer que a competência de ler texto interfere decididamente no aprendizado em geral, já que boa parte do conhecimento mais importante nos chega por meio da linguagem escrita. A maior herança que a escola pode legar aos seus alunos é a competência de ler com autonomia, isto é, de extrair de um texto os seus significados.

Num texto, cada uma das partes está combinada com as outras, criando um todo que não é mero resultado da soma das partes, mas da sua articulação.

Assim, a apreensão do significado global resulta de várias leituras acompanhadas de várias hipóteses interpretativas, levantadas a partir da compreensão de dados e informações inscritos no texto lido e do nosso conhecimento do mundo.

A interpretação do texto é o que podemos concluir sobre ele, depois de estabelecer conexões entre o que está escrito e a realidade. São as conclusões que podemos tirar com base nas ideias do autor. Essa análise ocorre de modo subjetivo, e são relacionadas com a dedução do leitor.

A interpretação de texto é o elemento-chave para o resultado acadêmico, eficiência na solução de exercícios e mesmo na compreensão de situações do dia-a-dia.

Além de uma leitura mais atenta e conhecimento prévio sobre o assunto, o elemento de fundamental importância para interpretar e compreender corretamente um texto é ter o domínio da língua.

E mesmo dominando a língua é muito importante ter um dicionário por perto. Isso porque ninguém conhece o significado de todas as palavras e é muito difícil interpretar um texto desconhecendo certos termos.

Dicas para uma boa interpretação de texto:

- Leia todo o texto pausadamente
- Releia o texto e marque todas as palavras que não sabe o significado
- Veja o significado de cada uma delas no dicionário e anote
- Separe os parágrafos do texto e releia um a um fazendo o seu resumo
- Elabore uma pergunta para cada parágrafo e responda
- Questione a forma usada para escrever
- Faça um novo texto com as suas palavras, mas siga as ideias do autor.

Lembre-se que para saber compreender e interpretar muito bem qualquer tipo de texto, é essencial que se leia muito. Quanto mais se lê, mais facilidade de interpretar se tem. E isso é fundamental em qualquer coisa que se faça, desde um concurso, vestibular, até a leitura de um anúncio na rua.

Resumindo:

	Compreensão	Interpretação
O que é	É a análise do que está escrito no texto, a compreensão das frases e ideias presentes.	É o que podemos concluir sobre o que está escrito no texto. É o modo como interpretamos o conteúdo.
Informação	A informação está presente no texto.	A informação está fora do texto, mas tem conexão com ele.
Análise	Trabalha com a objetividade, com as frases e palavras que estão escritas no texto.	Trabalha com a subjetividade, com o que você entendeu sobre o texto.

QUESTÕES**01. SP Parcerias - Analista Técnico - 2018 - FCC****Uma compreensão da História**

Eu entendo a História num sentido sincrônico, isto é, em que tudo acontece simultaneamente. Por conseguinte, o que procura o romancista - ao menos é o que eu tento fazer - é esboçar um sentido para todo esse caos de fatos gravados na tela do tempo. Sei que esses fatos se deram em tempos distintos, mas procuro encontrar um fio comum entre eles. Não se trata de escapar do presente. Para mim, tudo o que aconteceu está a acontecer. E isto não é novo, já o afirmava o pensador italiano Benedetto Croce, ao escrever: "Toda a História é História contemporânea". Se tivesse que escolher um sinal que marcasse meu norte de vida, seria essa frase de Croce.

(SARAMAGO, José. *As palavras de Saramago*. São Paulo: Companhia das Letras, 2010, p. 256)

José Saramago entende que sua função como romancista é

- A) estudar e imaginar a História em seus movimentos sincrônicos predominantes.
- B) ignorar a distinção entre os tempos históricos para mantê-los vivos em seu passado.
- C) buscar traçar uma linha contínua de sentido entre fatos dispersos em tempos distintos.
- D) fazer predominar o sentido do tempo em que se vive sobre o tempo em que se viveu.
- E) expressar as diferenças entre os tempos históricos de modo a valorizá-las em si mesmas.

02. Prof. de Chapecó – SC – Engenheiro de Trânsito – 2016 - IOBV

Por Jonas Valente, especial para este blog.*

A Comissão Parlamentar de Inquérito sobre Crimes Cibernéticos da Câmara dos Deputados divulgou seu relatório final. Nele, apresenta proposta de diversos projetos de lei com a justificativa de combater delitos na rede. Mas o conteúdo dessas proposições é explosivo e pode mudar a Internet como a conhecemos hoje no Brasil, criando um ambiente de censura na web, ampliando a repressão ao acesso a filmes, séries e outros conteúdos não oficiais, retirando direitos dos internautas e transformando redes sociais e outros aplicativos em máquinas de vigilância.

Não é de hoje que o discurso da segurança na Internet é usado para tentar atacar o caráter livre, plural e diverso da Internet. Como há dificuldades de se apurar crimes na rede, as soluções buscam criminalizar o máximo possível e transformar a navegação em algo controlado, violando o princípio da presunção da inocência previsto na Constituição Federal. No caso dos crimes contra a honra, a solução adotada pode ter um impacto trágico para o debate democrático nas redes sociais – atualmente tão importante quanto aquele realizado nas ruas e outros locais da vida off line. Além disso, as propostas mutilam o Marco Civil da Internet, lei aprovada depois de amplo debate na sociedade e que é referência internacional.

(*BLOG DO SAKAMOTO, L. 04/04/2016)

Após a leitura atenta do texto, analise as afirmações feitas:

- I. O jornalista Jonas Valente está fazendo um elogio à visão equilibrada e vanguardista da Comissão Parlamentar que legisla sobre crimes cibernéticos na Câmara dos Deputados.
- II. O Marco Civil da Internet é considerado um avanço em todos os sentidos, e a referida Comissão Parlamentar está querendo cercar o direito à plena execução deste marco.
- III. Há o temor que o acesso a filmes, séries, informações em geral e o livre modo de se expressar venham a sofrer censura com a nova lei que pode ser aprovada na Câmara dos Deputados.
- IV. A navegação na internet, como algo controlado, na visão do jornalista, está longe de se concretizar através das leis a serem votadas no Congresso Nacional.
- V. Combater os crimes da internet com a censura, para o jornalista, está longe de ser uma estratégia correta, sendo mesmo perversa e manipuladora.

Assinale a opção que contém **todas** as alternativas corretas.

- A) I, II, III.
- B) II, III, IV.
- C) II, III, V.
- D) II, IV, V.

03. Prof. de São Gonçalo – RJ – Analista de Contabilidade – 2017 - BIO-RIO

Édipo-rei

Diante do palácio de Édipo. Um grupo de crianças está ajoelhado nos degraus da entrada. Cada um tem na mão um ramo de oliveira. De pé, no meio delas, está o sacerdote de Zeus.

(Edipo-Rei, Sófocles, RS: L&PM, 2013)

O texto é a parte introdutória de uma das maiores peças trágicas do teatro grego e exemplifica o modo descritivo de organização discursiva. O elemento abaixo que NÃO está presente nessa descrição é:

- A) a localização da cena descrita.
- B) a identificação dos personagens presentes.
- C) a distribuição espacial dos personagens.
- D) o processo descritivo das partes para o todo.
- E) a descrição de base visual.

04. MPE-RJ – Analista do Ministério Público - Processual – 2016 - FGV

Problemas Sociais Urbanos

Brasil escola

Dentre os problemas sociais urbanos, merece destaque a questão da segregação urbana, fruto da concentração de renda no espaço das cidades e da falta de planejamento público que vise à promoção de políticas de controle ao crescimento desordenado das cidades. A especulação imobiliária favorece o encarecimento dos locais mais próximos dos grandes centros, tornando-os inacessíveis à grande massa populacional. Além disso, à medida que as cidades crescem, áreas que antes eram baratas e de fácil acesso tornam-se mais caras, o que contribui para que a grande maioria da população pobre busque por moradias em regiões ainda mais distantes.

Essas pessoas sofrem com as grandes distâncias dos locais de residência com os centros comerciais e os locais onde trabalham, uma vez que a esmagadora maioria dos habitantes que sofrem com esse processo são trabalhadores com baixos salários. Incluem-se a isso as precárias condições de transporte público e a péssima infraestrutura dessas zonas segregadas, que às vezes não contam com saneamento básico ou asfalto e apresentam elevados índices de violência.

A especulação imobiliária também acentua um problema cada vez maior no espaço das grandes, médias e até pequenas cidades: a questão dos lotes vagos. Esse problema acontece por dois principais motivos: 1) falta de poder aquisitivo da população que possui terrenos, mas que não possui condições de construir neles e 2) a espera pela valorização dos lotes para que esses se tornem mais caros para uma venda posterior. Esses lotes vagos geralmente apresentam problemas como o acúmulo de lixo, mato alto, e acabam tornando-se focos de doenças, como a dengue.

PENA, Rodolfo F. Alves. “Problemas socioambientais urbanos”; Brasil Escola. Disponível em <http://brasilecola.uol.com.br/brasil/problemas-ambientais-sociais-decorrentes-urbanizacao.htm>. Acesso em 14 de abril de 2016.

A estruturação do texto é feita do seguinte modo:

- A) uma introdução definidora dos problemas sociais urbanos e um desenvolvimento com destaque de alguns problemas;
- B) uma abordagem direta dos problemas com seleção e explicação de um deles, visto como o mais importante;

C) uma apresentação de caráter histórico seguida da explicação de alguns problemas ligados às grandes cidades;

D) uma referência imediata a um dos problemas sociais urbanos, sua explicação, seguida da citação de um segundo problema;

E) um destaque de um dos problemas urbanos, seguido de sua explicação histórica, motivo de crítica às atuais autoridades.

05. MPE-RJ – Técnico do Ministério Público - Administrativa – 2016 - FGV

O futuro da medicina

O avanço da tecnologia afetou as bases de boa parte das profissões. As vítimas se contam às dezenas e incluem músicos, jornalistas, carteiros etc. Um ofício relativamente poupado até aqui é o de médico. Até aqui. A crer no médico e “geek” Eric Topol, autor de “The Patient Will See You Now” (o paciente vai vê-lo agora), está no forno uma revolução da qual os médicos não escaparão, mas que terá impactos positivos para os pacientes.

Para Topol, o futuro está nos smartphones. O autor nos coloca a par de incríveis tecnologias, já disponíveis ou muito próximas disso, que terão grande impacto sobre a medicina. Já é possível, por exemplo, fotografar pintas suspeitas e enviar as imagens a um algoritmo que as analisa e diz com mais precisão do que um dermatologista se a mancha é inofensiva ou se pode ser um câncer, o que exige medidas adicionais.

Está para chegar ao mercado um apetrecho que transforma o celular num verdadeiro laboratório de análises clínicas, realizando mais de 50 exames a uma fração do custo atual. Também é possível, adquirindo lentes que custam centavos, transformar o smartphone num supermicroscópio que permite fazer diagnósticos ainda mais sofisticados.

Tudo isso aliado à democratização do conhecimento, diz Topol, fará com que as pessoas administrem mais sua própria saúde, recorrendo ao médico em menor número de ocasiões e de preferência por via eletrônica. É o momento, assegura o autor, de ampliar a autonomia do paciente e abandonar o paternalismo que desde Hipócrates assombra a medicina.

Concordando com as linhas gerais do pensamento de Topol, mas acho que, como todo entusiasta da tecnologia, ele provavelmente exagera. Acho improvável, por exemplo, que os hospitais caminhem para uma rápida extinção. Dando algum desconto para as previsões, “The Patient...” é uma excelente leitura para os interessados nas transformações da medicina.

Folha de São Paulo online – Coluna Hélio Schwartzman – 17/01/2016.

Segundo o autor citado no texto, o futuro da medicina:

- A) encontra-se ameaçado pela alta tecnologia;
 B) deverá contar com o apoio positivo da tecnologia;
 C) levará à extinção da profissão de médico;
 D) independerá completamente dos médicos;
 E) estará limitado aos meios eletrônicos.

RESPOSTAS

01	C
02	C
03	D
04	B
05	B

2 ORTOGRAFIA.

A Ortografia estuda a forma correta de escrita das palavras de uma língua. Do grego “ortho”, que quer dizer correto e “grafo”, por sua vez, que significa escrita.

É influenciada pela etimologia e fonologia das palavras. Além disso, são feitas convenções entre os falantes de uma mesma língua que visam unificar a sua ortografia oficial. Trata-se dos acordos ortográficos.

Alfabeto

O alfabeto é formado por 26 letras

Vogais: a, e, i, o, u, y, w.

Consoantes: b, c, d, f, g, h, j, k, l, m, n, p, q, r, s, t, v, w, x, z.

Alfabeto: a, b, c, d, e, f, g, h, i, j, k, l, m, n, o, p, q, r, s, t, u, v, w, x, y, z.

Regras Ortográficas

Uso do x/ch

O x é utilizado:

- Em geral, depois dos ditongos: caixa, feixe.
- Depois da sílaba -me: mexer, mexido, mexicano.
- Palavras com origem indígena ou africana: xavante, xingar.
- Depois da sílaba inicial -en: enxofre, enxada.
- Exceção: O verbo encher (e palavras derivadas) escreve-se com ch.

Escreve-se com x	Escreve-se com ch
bexiga	bochecha
bruxa	boliche
caxumba	broche
elixir	cachaça
faxina	chuchu
graxa	colcha
lagartixa	fachada

Uso do h

O h é utilizado:

- No final de interjeições: Ah!, Oh!
- Por etimologia: hoje, homem.
- Nos dígrafos ch, lh, nh: tocha, carvalho, manhã.
- Palavras compostas: sobre-humano, super-homem.
- Exceção: Bahia quando se refere ao estado. O acidente geográfico baía é escrito sem h.

Uso do s/z

O s é utilizado:

- Adjetivos terminados pelos sufixos -oso/-osa que indicam grande quantidade, estado ou circunstância: maudoso, feiosa.
- Nos sufixos -ês, -esa, -isa que indicam origem, título ou profissão: marquês, portuguesa, poetisa.
- Depois de ditongos: coisa, pausa.
- Na conjugação dos verbos pôr e querer: pôs, quiseram.

O z é utilizado:

- Nos sufixos -ez/-eza que formam substantivos a partir de adjetivos: magro - magreza, belo - beleza, grande - grandeza.

- No sufixo -izar, que forma verbo: atualizar, batizar, hospitalizar.

<i>Escreve-se com s</i>	<i>Escreve-se com z</i>
Alisar	amizade
atrás	azar
através	azia
gás	giz
groselha	prazer
invés	rodízio

Uso do g/j**O g é utilizado:**

- Palavras que terminem em -ágio, -égio, -ígio, -ógio, -úgio: **pedágio, relógio, refúgio.**

- Substantivos que terminem em -gem: lavagem, viagem.

O j é utilizado:

- Palavras com origem indígena: pajé, canjica.

- Palavras com origem africana: jiló, jagunço.

<i>Escreve-se com g</i>	<i>Escreve-se com j</i>
estrangeiro	berinjela
gengibre	cafajeste
geringonça	gorjeta
gíria	jilboia
ligeiro	jiló
tangerina	sarjeta

Parônimos e Homônimos

Há diferentes formas de escrita que existem, mas cujo significado é diferente.

Palavras parônimas são parecidas na grafia ou na pronúncia, mas têm significados diferentes.

Exemplos:

cavaleiro (de cavalos)	cavalheiro (educado)
descrição (descrever)	discrição (de discreto)
emigrar (deixar o país)	imigrar (entrar no país)

Palavras homônimas têm a mesma pronúncia, mas significados diferentes.

Exemplos:

cela (cômodo pequeno)	sela (de cavalos)
ruço (pardo claro)	russo (da Rússia)
tachar (censurar)	taxar (fixar taxa)

Consoantes dobradas

- **Só se duplicam as consoantes C, R, S.**

- Escreve-se com CC ou CÇ quando as duas consoantes soam distintamente: convicção, cocção, fricção, facção, etc.

- Duplicam-se o R e o S em dois casos: Quando, intervocálicos, representam os fonemas /r/ forte e /s/ sibilante, respectivamente: carro, ferro, pêssego, missão, etc. Quando há um elemento de composição terminado em vogal a seguir, sem interposição do hífen, palavra começada com /r/ ou /s/: arroxeadado, correlação, pressupor, etc.

Uso do hífen

Desde a entrada em vigor do atual acordo ortográfico, a escrita de palavras com hífen e sem hífen tem sido motivo de dúvidas para diversos falantes.

Palavras com hífen:

segunda-feira (e não segunda feira);
bem-vindo (e não benvindo);
mal-humorado (e não mal humorado);
micro-ondas (e não microondas);
bem-te-vi (e não bem te vi).

Palavras sem hífen:

dia a dia (e não dia-a-dia);
fim de semana (e não fim-de-semana);
à toa (e não à-toa);
autoestima (e não auto-estima);
antirugas (e não anti-rugas).

QUESTÕES**01. SEAP-MG - Agente de Segurança Penitenciário – 2018 - IBFC**

A ortografia estuda a forma correta da escrita das palavras de uma determinada língua, no caso a Língua Portuguesa. É influenciada pela etimologia e fonologia das palavras, assim sendo observe com atenção o texto.

Agente Penitenciário, Agente Prisional, Agente de Segurança Penitenciário ou Agente Estadual/Federal de Execução Penal. Entre suas atribuições estão: manter a ordem, disciplina, custódia e vigilância no interior das unidades prisionais, assim como no âmbito externo das unidades, como escolta armada para audiências judiciais, transferência de presos etc. Desempenham serviços de natureza policial como apreensões de ilícitos, revistas pessoais em detentos e visitantes, revista em veículos que adentram as unidades prisionais, controle de rebeliões e ronda externa na área do perímetro de segurança ao redor da unidade prisional. Garantem a segurança no trabalho de ressocialização dos internos promovido pelos psicólogos, pedagogos e assistentes sociais.

Estão subordinados às Secretarias de Estado de Administração Penitenciária - SEAP, secretarias de justiça ou defesa social, dependendo da nomenclatura adotada em cada Estado.

Fonte: Wikipedia – *com alterações ortográficas.

Assinale a alternativa que apresenta todas as palavras, retiradas do texto, com equívocos em sua ortografia.

- A) atribuições; disciplina; audiências; desempenham.
B) disciplina; apreensões; ressocialização; psicólogos.
C) audiências; ilícitos; atribuições; desempenham.
D) perímetro; disciplina; desempenham; ilícitos.
E) apreensões; ressocialização; desempenham; audiências.

MATEMÁTICA BÁSICA

1 Operações Com Números Racionais	01
2 Regra De Três	07
3 Porcentagem	09
4 Problemas	11

1 OPERAÇÕES COM NÚMEROS RACIONAIS.

Números Naturais

Os números naturais são o modelo matemático necessário para efetuar uma contagem.

Começando por zero e acrescentando sempre uma unidade, obtemos o conjunto infinito dos números naturais

$$\mathbb{N} = \{0, 1, 2, 3, 4, 5, 6, \dots\}$$

- Todo número natural dado tem um sucessor

- a) O sucessor de 0 é 1.
- b) O sucessor de 1000 é 1001.
- c) O sucessor de 19 é 20.

Usamos o * para indicar o conjunto sem o zero.

$$\mathbb{N}^* = \{1, 2, 3, 4, 5, 6, \dots\}$$

- Todo número natural dado N, exceto o zero, tem um antecessor (número que vem antes do número dado).

Exemplos: Se m é um número natural finito diferente de zero.

- a) O antecessor do número m é m-1.
- b) O antecessor de 2 é 1.
- c) O antecessor de 56 é 55.
- d) O antecessor de 10 é 9.

Expressões Numéricas

Nas expressões numéricas aparecem adições, subtrações, multiplicações e divisões. Todas as operações podem acontecer em uma única expressão. Para resolver as expressões numéricas utilizamos alguns procedimentos:

Se em uma expressão numérica aparecer as quatro operações, devemos resolver a multiplicação ou a divisão primeiramente, na ordem em que elas aparecerem e somente depois a adição e a subtração, também na ordem em que aparecerem e os parênteses são resolvidos primeiro.

Exemplo 1

$$10 + 12 - 6 + 7$$

$$22 - 6 + 7$$

$$16 + 7$$

$$23$$

Exemplo 2

$$40 - 9 \times 4 + 23$$

$$40 - 36 + 23$$

$$4 + 23$$

$$27$$

Exemplo 3

$$25 - (50 - 30) + 4 \times 5$$

$$25 - 20 + 20 = 25$$

Números Inteiros

Podemos dizer que este conjunto é composto pelos números naturais, o conjunto dos opostos dos números naturais e o zero. Este conjunto pode ser representado por:

$$\mathbb{Z} = \{\dots -3, -2, -1, 0, 1, 2, \dots\}$$

Subconjuntos do conjunto \mathbb{Z} :

1) Conjunto dos números inteiros excluindo o zero
 $\mathbb{Z}^* = \{\dots -2, -1, 1, 2, \dots\}$

2) Conjuntos dos números inteiros não negativos
 $\mathbb{Z}_+ = \{0, 1, 2, \dots\}$

3) Conjunto dos números inteiros não positivos

$$\mathbb{Z}_- = \{\dots -3, -2, -1\}$$

Números Racionais

Chama-se de número racional a todo número que pode ser expresso na forma $\frac{a}{b}$, onde a e b são inteiros quaisquer, com $b \neq 0$

São exemplos de números racionais:

- 12/51
- 3
- (-3)
- 2,333...

As dízimas periódicas podem ser representadas por fração, portanto são consideradas números racionais.

Como representar esses números?

Representação Decimal das Frações

Temos 2 possíveis casos para transformar frações em decimais

1º) Decimais exatos: quando dividirmos a fração, o número decimal terá um número finito de algarismos após a vírgula.

$$\frac{1}{2} = 0,5$$

$$\frac{1}{4} = 0,25$$

$$\frac{3}{4} = 0,75$$

2º) Terá um número infinito de algarismos após a vírgula, mas lembrando que a dízima deve ser periódica para ser número racional

OBS: período da dízima são os números que se repetem, se não repetir não é dízima periódica e assim números irracionais, que trataremos mais a frente.

$$\frac{1}{3} = 0,333 \dots$$

$$\frac{35}{99} = 0,353535 \dots$$

$$\frac{105}{9} = 11,6666 \dots$$

Representação Fracionária dos Números Decimais

1º caso) Se for exato, conseguimos sempre transformar com o denominador seguido de zeros.

O número de zeros depende da casa decimal. Para uma casa, um zero (10) para duas casas, dois zeros (100) e assim por diante.

$$0,3 = \frac{3}{10}$$

$$0,03 = \frac{3}{100}$$

$$0,003 = \frac{3}{1000}$$

$$3,3 = \frac{33}{10}$$

2º caso) Se dízima periódica é um número racional, então como podemos transformar em fração?

Exemplo 1

Transforme a dízima 0,333... em fração
Sempre que precisar transformar, vamos chamar a dízima dada de x, ou seja

$$X=0,333...$$

Se o período da dízima é de um algarismo, multiplicamos por 10.

$$10x=3,333...$$

E então subtraímos:

$$10x-x=3,333...-0,333...$$

$$9x=3$$

$$X=3/9$$

$$X=1/3$$

Agora, vamos fazer um exemplo com 2 algarismos de período.

Exemplo 2

Seja a dízima 1,1212...

Façamos $x = 1,1212...$

$$100x = 112,1212...$$

Subtraindo:

$$100x-x=112,1212...-1,1212...$$

$$99x=111$$

$$X=111/99$$

Números Irracionais

Identificação de números irracionais

- Todas as dízimas periódicas são números racionais.
- Todos os números inteiros são racionais.
- Todas as frações ordinárias são números racionais.
- Todas as dízimas não periódicas são números irracionais.
- Todas as raízes inexatas são números irracionais.
- A soma de um número racional com um número irracional é sempre um número irracional.

- A diferença de dois números irracionais, pode ser um número racional.

- Os números irracionais não podem ser expressos na forma $\frac{a}{b}$, com a e b inteiros e $b \neq 0$.

Exemplo: $\sqrt{5} - \sqrt{5} = 0$ e 0 é um número racional.

- O quociente de dois números irracionais, pode ser um número racional.

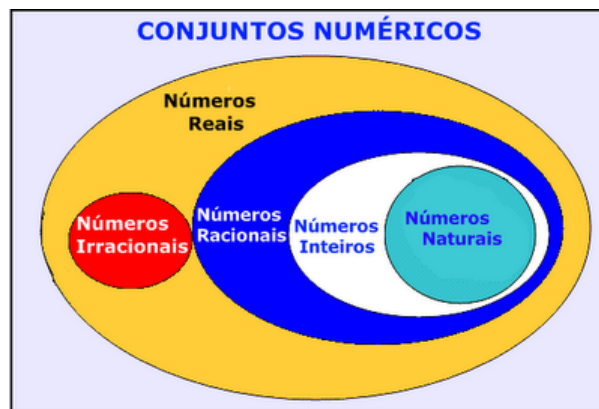
Exemplo: $\sqrt{8} : \sqrt{2} = \sqrt{4} = 2$ e 2 é um número racional.

- O produto de dois números irracionais, pode ser um número racional.

Exemplo: $\sqrt{7} \cdot \sqrt{7} = \sqrt{49} = 7$ é um número racional.

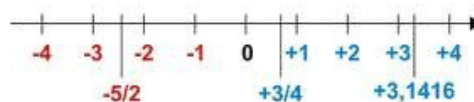
Exemplo: radicais ($\sqrt{2}, \sqrt{3}$) a raiz quadrada de um número natural, se não inteira, é irracional.

Números Reais



Fonte: www.estudokids.com.br

Conjunto dos números reais



INTERVALOS LIMITADOS

Intervalo fechado – Números reais maiores do que a ou iguais a e menores do que b ou iguais a b.



Intervalo: $[a, b]$
Conjunto: $\{x \in \mathbb{R} \mid a \leq x \leq b\}$

Intervalo aberto – números reais maiores que a e menores que b.



Intervalo: $]a, b[$
Conjunto: $\{x \in \mathbb{R} \mid a < x < b\}$

Intervalo fechado à esquerda – números reais maiores que a ou iguais a a e menores do que b.



Intervalo: $[a, b[$
Conjunto: $\{x \in \mathbb{R} \mid a \leq x < b\}$

Intervalo fechado à direita – números reais maiores que a e menores ou iguais a b.



Intervalo: $]a, b]$
Conjunto: $\{x \in \mathbb{R} \mid a < x \leq b\}$

INTERVALOS IIMITADOS

Semirreta esquerda, fechada de origem b- números reais menores ou iguais a b.



Intervalo: $] -\infty, b]$
Conjunto: $\{x \in \mathbb{R} \mid x \leq b\}$

Semirreta esquerda, aberta de origem b – números reais menores que b.



Intervalo: $]-\infty, b[$
 Conjunto: $\{x \in \mathbb{R} | x < b\}$

Semirreta direita, fechada de origem a – números reais maiores ou iguais a a.



Intervalo: $[a, +\infty[$
 Conjunto: $\{x \in \mathbb{R} | x \geq a\}$

Semirreta direita, aberta, de origem a – números reais maiores que a.



Intervalo: $]a, +\infty[$
 Conjunto: $\{x \in \mathbb{R} | x > a\}$

Potenciação

Multiplicação de fatores iguais

$$2^3 = 2 \cdot 2 \cdot 2 = 8$$

Casos

1) Todo número elevado ao expoente 0 resulta em 1.

$$1^0 = 1$$

$$100000^0 = 1$$

2) Todo número elevado ao expoente 1 é o próprio número.

$$3^1 = 3$$

$$4^1 = 4$$

3) Todo número negativo, elevado ao expoente par, resulta em um número positivo.

$$(-2)^2 = 4$$

$$(-4)^2 = 16$$

4) Todo número negativo, elevado ao expoente ímpar, resulta em um número negativo.

$$(-2)^3 = -8$$

$$(-3)^3 = -27$$

5) Se o sinal do expoente for negativo, devemos passar o sinal para positivo e inverter o número que está na base.

$$2^{-1} = \frac{1}{2}$$

$$2^{-2} = \frac{1}{4}$$

6) Toda vez que a base for igual a zero, não importa o valor do expoente, o resultado será igual a zero.

$$0^2 = 0$$

$$0^3 = 0$$

Propriedades

1) $(a^m \cdot a^n = a^{m+n})$ Em uma multiplicação de potências de mesma base, repete-se a base e soma os expoentes.

Exemplos:

$$2^4 \cdot 2^3 = 2^{4+3} = 2^7$$

$$(2 \cdot 2 \cdot 2 \cdot 2) \cdot (2 \cdot 2 \cdot 2) = 2 \cdot 2 \cdot 2 \cdot 2 \cdot 2 \cdot 2 \cdot 2 = 2^7$$

$$\left(\frac{1}{2}\right)^2 \cdot \left(\frac{1}{2}\right)^3 = \left(\frac{1}{2}\right)^{2+3} = \left(\frac{1}{2}\right)^5 = 2^{-2} \cdot 2^{-3} = 2^{-5}$$

2) $(a^m : a^n = a^{m-n})$. Em uma divisão de potência de mesma base. Conserva-se a base e subtraem os expoentes.

Exemplos:

$$9^6 : 9^2 = 9^{6-2} = 9^4$$

$$\left(\frac{1}{2}\right)^2 : \left(\frac{1}{2}\right)^3 = \left(\frac{1}{2}\right)^{2-3} = \left(\frac{1}{2}\right)^{-1} = 2$$

3) $(a^m)^n$ Potência de potência. Repete-se a base e multiplica-se os expoentes.

Exemplos:

$$(5^2)^3 = 5^{2 \cdot 3} = 5^6$$

$$\left(\left(\frac{2}{3}\right)^4\right)^3 = \frac{2^{12}}{3}$$

4) E uma multiplicação de dois ou mais fatores elevados a um expoente, podemos elevar cada um a esse mesmo expoente.

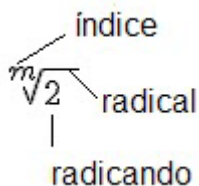
$$(4 \cdot 3)^2 = 4^2 \cdot 3^2$$

5) Na divisão de dois fatores elevados a um expoente, podemos elevar separados.

$$\left(\frac{15}{7}\right)^2 = \frac{15^2}{7^2}$$

Radiciação

Radiciação é a operação inversa a potenciação



Técnica de Cálculo

A determinação da raiz quadrada de um número torna-se mais fácil quando o algarismo se encontra fatorado em números primos. Veja:

64	2
32	2
16	2
8	2
4	2
2	2
1	

$$64 = 2 \cdot 2 \cdot 2 \cdot 2 \cdot 2 \cdot 2 = 2^6$$

Como é raiz quadrada a cada dois números iguais “tira-se” um e multiplica.

$$\sqrt{64} = 2 \cdot 2 = 8$$

Observe:

$$\sqrt{3 \cdot 5} = (3 \cdot 5)^{\frac{1}{2}} = 3^{\frac{1}{2}} \cdot 5^{\frac{1}{2}} = \sqrt{3} \cdot \sqrt{5}$$

De modo geral, se

$$a \in R_+, b \in R_+, n \in N^*,$$

então:

$$\sqrt[n]{a \cdot b} = \sqrt[n]{a} \cdot \sqrt[n]{b}$$

O radical de índice inteiro e positivo de um produto indicado é igual ao produto dos radicais de mesmo índice dos fatores do radicando.

Raiz quadrada de frações ordinárias

$$\sqrt{\frac{2}{3}} = \left(\frac{2}{3}\right)^{\frac{1}{2}} = \frac{2^{\frac{1}{2}}}{3^{\frac{1}{2}}} = \frac{\sqrt{2}}{\sqrt{3}}$$

Observe:

De modo geral,

se $a \in R_+, b \in R_+, n \in N^*,$

então:

$$\sqrt[n]{\frac{a}{b}} = \frac{\sqrt[n]{a}}{\sqrt[n]{b}}$$

O radical de índice inteiro e positivo de um quociente indicado é igual ao quociente dos radicais de mesmo índice dos termos do radicando.

Raiz quadrada números decimais

$$\sqrt{1,69} = \sqrt{\frac{169}{100}} = \frac{\sqrt{169}}{\sqrt{100}} = \frac{13}{10} = 1,3$$

$$\sqrt{5,76} = \sqrt{\frac{576}{100}} = \frac{\sqrt{576}}{\sqrt{100}} = \frac{24}{10} = 2,4$$

Operações

Multipliação

$$\sqrt{a} \cdot \sqrt{b} = \sqrt{a \cdot b}$$

Exemplo

$$\sqrt{2} \cdot \sqrt{3} = \sqrt{6}$$

Divisão

$$\frac{\sqrt{a}}{\sqrt{b}} = \frac{\sqrt{a}}{\sqrt{b}}$$

Exemplo

$$\sqrt{\frac{72}{2}} = \frac{\sqrt{72}}{\sqrt{2}}$$

Adição e subtração

$$\sqrt{2} + \sqrt{8} - \sqrt{20}$$

Para fazer esse cálculo, devemos fatorar o 8 e o 20.

8	2	20	2
4	2	10	2
2	2	5	5
1		1	

$$\sqrt{2} + \sqrt{8} - \sqrt{20} = \sqrt{2} + 2\sqrt{2} - 2\sqrt{5} = 3\sqrt{2} - 2\sqrt{5}$$

Caso tenha:

$$\sqrt{2} + \sqrt{5}$$

Não dá para somar, as raízes devem ficar desse modo.

Racionalização de Denominadores

Normalmente não se apresentam números irracionais com radicais no denominador. Ao processo que leva à eliminação dos radicais do denominador chama-se racionalização do denominador.