

# **PITUMBU**

**PREFEITURA MUNICIPAL DE PITUMBU  
DO ESTADO DA PARAÍBA**

**Professor Educação Infantil e  
Professor Fundamental I**

SL-061JH-20

CÓD: 7891122033082

**EDITAL Nº 001/2020, DE 15 DE JUNHO DE 2020.**

---

## ***Língua Portuguesa***

Compreensão e interpretação de textos de gêneros variados. . . . .	01
Reconhecimento de tipos e gêneros textuais. . . . .	03
Domínio da ortografia oficial: Emprego das letras; Emprego da acentuação gráfica.. . . .	05
Domínio dos mecanismos de coesão textual: Emprego de elementos de referência, substituição e repetição, de conectores e outros elementos de sequenciação textual; Emprego/correlação de tempos e modos verbais. . . . .	10
Domínio da estrutura morfossintática do período: Relações de coordenação entre orações e entre termos da oração; Relações de subordinação entre orações e entre termos da oração; . . . . .	13
Emprego dos sinais de pontuação; . . . . .	21
Concordância verbal e nominal; . . . . .	23
Emprego do sinal indicativo de crase; . . . . .	25
Colocação dos pronomes átonos. . . . .	27
Reescritura de frases e Parafrases do texto: Substituição de palavras ou de trechos de texto; Retextualização de diferentes gêneros e níveis de formalidade. . . . .	29

## ***Conhecimento Acerca de Pitumbu***

História e Geografia do Município de Pitumbu. . . . .	01
---	----

## ***Conhecimentos Específicos***

### ***Professor Educação Infantil e Professor Fundamental I***

Processo de ensinar e aprender. . . . .	01
Pedagogia da Infância, . . . . .	04
As diferentes dimensões humanas, . . . . .	11
Direitos da infância, . . . . .	15
Didática e Metodologia do Ensino em Anos Iniciais. . . . .	23
Alfabetização e letramento. . . . .	32
Linguagem oral e escrita. . . . .	37
Produção de textos. . . . .	42
Precursos e seguidores da Literatura Infantil no Brasil. . . . .	46
Alfabetização e letramento. Processos cognitivos na alfabetização. . . . .	47
A construção e desenvolvimento da leitura e escrita. . . . .	47
A formação do pensamento lógico da criança. . . . .	50
O ambiente alfabetizador e as dificuldades de aprendizagem. . . . .	52
A alfabetização nos diferentes momentos históricos. . . . .	56
A função social da alfabetização. . . . .	56
A intencionalidade da avaliação no processo de apropriação e produção do conhecimento. . . . .	61
Desenvolvimento linguístico e desenvolvimento cognitivo. . . . .	68
As etapas do processo de alfabetização. . . . .	71
A importância da consciência fonológica na alfabetização. . . . .	72
A tecnologia a favor da alfabetização. . . . .	73
A perspectiva infantil na fase da alfabetização. . . . .	75
A função social da escola pública contemporânea. . . . .	75
Desenvolvimento da motricidade, linguagem e cognição da criança. . . . .	77
A brincadeira e o desenvolvimento infantil. . . . .	80
Fundamentos da Educação. . . . .	95
Concepções e tendências pedagógicas contemporâneas. . . . .	99
Relações socioeconômicas e político-culturais da educação. . . . .	106
Educação em direitos humanos, democracia e cidadania. . . . .	110
A função social da escola; inclusão educacional e respeito à diversidade. . . . .	110
Diretrizes Curriculares Nacionais para a Educação Básica. . . . .	123

---

Didática e organização do ensino. . . . .	132
Saberes, processos metodológicos e avaliação da aprendizagem. . . . .	132
Novas tecnologias da informação e comunicação, e sua contribuição com a prática pedagógica. . . . .	134
Projeto político-pedagógico da escola e o compromisso com a qualidade social do ensino. . . . .	138
O Sistema Nacional de Ensino: Lei nº 9394/96 (Lei de Diretrizes e Bases da Educação Nacional). . . . .	141
Estatuto da Criança e do Adolescente – ECA – Lei nº 8.069/90. . . . .	157
Lei nº 10.639/03 – História e Cultura Afro-Brasileira e Africana. . . . .	194
Plano Nacional de Educação em Direitos Humanos – 2007. . . . .	194
Parâmetros Curriculares Nacionais (PCNs): orientações didáticas, natureza, objetivos e conteúdos propostos. . . . .	194

## Como passar em um concurso público?

Todos nós sabemos que é um grande desafio ser aprovado em concurso público, dessa maneira é muito importante o concurseiro estar focado e determinado em seus estudos e na sua preparação.

É verdade que não existe uma fórmula mágica ou uma regra de como estudar para concursos públicos, é importante cada pessoa encontrar a melhor maneira para estar otimizando sua preparação.

Algumas dicas podem sempre ajudar a elevar o nível dos estudos, criando uma motivação para estudar. Pensando nisso, a Solução preparou esse artigo com algumas dicas que irá fazer toda diferença na sua preparação.

**Então mãos à obra!**

## Separamos algumas dicas para lhe ajudar a passar em concurso público!

- **Esteja focado em seu objetivo:** É de extrema importância você estar focado em seu objetivo, a aprovação no concurso. Você vai ter que colocar em sua mente que sua prioridade é dedicar-se para a realização de seu sonho.

- **Não saia atirando para todos os lados:** Procure dar atenção em um concurso de cada vez, a dificuldade é muito maior quando você tenta focar em vários certames, devido as matérias das diversas áreas serem diferentes. Desta forma, é importante que você defina uma área se especializando nela. Se for possível realize todos os concursos que saírem que englobe a mesma área.

- **Defina um local, dias e horários para estudar:** Uma maneira de organizar seus estudos é transformando isso em um hábito, determinado um local, os horários e dias específicos para estar estudando cada disciplina que irá compor o concurso. O local de estudo não pode ter uma distração com interrupções constantes, é preciso ter concentração total.

- **Organização:** Como dissemos anteriormente, é preciso evitar qualquer distração, suas horas de estudos são inegociáveis, precisa de dedicação. É praticamente impossível passar em um concurso público se você não for uma pessoa organizada, é importante ter uma planilha contendo sua rotina diária de atividades definindo o melhor horário de estudo.

- **Método de estudo:** Um grande aliado para facilitar seus estudos, são os resumos. Isso irá te ajudar na hora da revisão sobre o assunto estudado, é fundamental que você inicie seus estudos antes mesmo de sair o edital, caso o mesmo ainda não esteja publicado, busque editais de concursos anteriores. Busque refazer a provas dos concursos anteriores, isso irá te ajudar na preparação.

- **Invista nos materiais:** É essencial que você tenha um bom material voltado para concursos públicos, completo e atualizado. Esses materiais devem trazer toda a teoria do edital de uma forma didática e esquematizada, contendo muito exercícios. Quando mais exercícios você realizar, melhor será sua preparação para realizar a prova do certame.

- **Cuide de sua preparação:** Não é só os estudos que é importante na sua preparação, evite perder sono, isso te deixará com uma menor energia e um cérebro cansado. É preciso que você tenha uma boa noite de sono. Outro fator importante na sua preparação, é tirar ao menos 1 (um) dia na semana para descanso e lazer, renovando as energias e evitando o estresse.

## Se prepare para o concurso público!

O concurseiro preparado não é aquele que passa o dia todo estudando, mas está com a cabeça nas nuvens, e sim aquele que se planeja pesquisando sobre o concurso de interesse, conferindo editais e provas anteriores, participando de grupos com enquetes sobre o mesmo, conversando com pessoas que já foram aprovadas absorvendo as dicas e experiências, analisando a banca examinadora do certame.

O Plano de Estudos é essencial na otimização dos estudos, ele deve ser simples, com fácil compreensão e personalizado com sua rotina, vai ser seu triunfo para aprovação, sendo responsável pelo seu crescimento contínuo.

Além do plano de estudos, é importante ter um Plano de Revisão, será ele que irá te ajudar na memorização dos conteúdos estudados até o dia da realização da prova, evitando a correria para fazer uma revisão de última hora próximo ao dia da prova.

Está em dúvida por qual matéria começar a estudar?! Uma dica, comece pela Língua Portuguesa, é a matéria com maior requisito nos concursos, a base para uma boa interpretação, no qual abrange todas as outras matérias.

---

## Vida Social!

Sabemos que faz parte algumas abdições na vida de quem estuda para concursos públicos, sempre que possível é importante conciliar os estudos com os momentos de lazer e bem-estar. A vida de concurseiro é temporária, quem determina o tempo é você, através da sua dedicação e empenho. Você terá que fazer um esforço para deixar de lado um pouco a vida social intensa, é importante compreender que quando for aprovado, verá que todo o esforço valeu a pena para realização do seu sonho.

Uma boa dica, é fazer exercícios físicos, uma simples corrida por exemplo é capaz de melhorar o funcionamento do Sistema Nervoso Central, um dos fatores que são chaves para produção de neurônios nas regiões associadas à aprendizagem e memória.

## Motivação!

A motivação é a chave do sucesso na vida dos concurseiros. Compreendemos que nem sempre é fácil, e as vezes bate aquele desânimo com vários fatores ao nosso redor. Porém a maior garra será focar na sua aprovação no concurso público dos seus sonhos.

É absolutamente normal caso você não seja aprovado de primeira, é primordial que você PERSISTA, com o tempo você irá adquirir conhecimento e experiência.

Então é preciso se motivar diariamente para seguir a busca da aprovação, algumas orientações importantes para conseguir motivação:

- Procure ler frases motivacionais, são ótimas para lembrar dos seus propósitos;
- Leia sempre os depoimentos dos candidatos aprovados nos concursos públicos;
- Procure estar sempre entrando em contato com os aprovados;
- Escreva o porque que você deseja ser aprovado no concurso, quando você sabe seus motivos, isso te dá um ânimo maior para seguir focado, tornando o processo mais prazeroso;
- Saiba o que realmente te impulsiona, o que te motiva. Dessa maneira será mais fácil vencer as adversidades que irá aparecer.
- Procure imaginar você exercendo a função da vaga pleiteada, sentir a emoção da aprovação e ver as pessoas que você gosta, felizes com seu sucesso.

Como dissemos no começo, não existe uma fórmula mágica, um método infalível. O que realmente existe é a sua garra, sua dedicação e motivação para estar realizando o seu grande sonho, de ser aprovado no concurso público. acredite em você e no seu potencial.

A Solução tem ajudado há mais de 35 anos quem quer vencer a batalha do concurso público. Se você quer aumentar as suas chances de passar, conheça os nossos materiais, acessando o nosso site: [www.apostilasolucao.com.br](http://www.apostilasolucao.com.br)

---

---

## LÍNGUA PORTUGUESA

---

Compreensão e interpretação de textos de gêneros variados. . . . .	01
Reconhecimento de tipos e gêneros textuais. . . . .	03
Domínio da ortografia oficial: Emprego das letras; Emprego da acentuação gráfica. . . . .	05
Domínio dos mecanismos de coesão textual: Emprego de elementos de referência, substituição e repetição, de conectores e outros elementos de sequenciação textual; Emprego/correlação de tempos e modos verbais. . . . .	10
Domínio da estrutura morfossintática do período: Relações de coordenação entre orações e entre termos da oração; Relações de subordinação entre orações e entre termos da oração; . . . . .	13
Emprego dos sinais de pontuação; . . . . .	21
Concordância verbal e nominal; . . . . .	23
Emprego do sinal indicativo de crase; . . . . .	25
Colocação dos pronomes átonos. . . . .	27
Reescrita de frases e Paragrafos do texto: Substituição de palavras ou de trechos de texto; Retextualização de diferentes gêneros e níveis de formalidade. . . . .	29

---

## COMPREENSÃO E INTERPRETAÇÃO DE TEXTOS DE GÊNEROS VARIADOS.

### LEITURA, COMPREENSÃO E INTERPRETAÇÃO

#### Leitura

A leitura é prática de interação social de linguagem. A leitura, como prática social, exige um leitor crítico que seja capaz de mobilizar seus conhecimentos prévios, quer linguísticos e textuais, quer de mundo, para preencher os vazios do texto, construindo novos significados. Esse leitor parte do já sabido/conhecido, mas, superando esse limite, incorpora, de forma reflexiva, novos significados a seu universo de conhecimento para melhor entender a realidade em que vive.

#### Compreensão

A compreensão de um texto é a análise e decodificação do que está realmente escrito nele, das frases e ideias ali presentes. A compreensão de texto significa decodificá-lo para entender o que foi dito. É a análise objetiva e a assimilação das palavras e ideias presentes no texto.

Para ler e entender um texto é necessário obter dois níveis de leitura: informativa e de reconhecimento.

Um texto para ser compreendido deve apresentar ideias selecionadas e organizadas, através dos parágrafos que é composto pela ideia central, argumentação/desenvolvimento e a conclusão do texto.

Quando se diz que uma pessoa tem a compreensão de algo, significa que é dotada do perfeito domínio intelectual sobre o assunto.

Para que haja a compreensão de algo, como um texto, por exemplo, é necessária a sua interpretação. Para isso, o indivíduo deve ser capaz de desvendar o significado das construções textuais, com o intuito de compreender o sentido do contexto de uma frase.

Assim, quando não há uma correta interpretação da mensagem, consequentemente não há a correta compreensão da mesma.

#### Interpretação

Interpretar é a ação ou efeito que estabelece uma relação de percepção da mensagem que se quer transmitir, seja ela simultânea ou consecutiva, entre duas pessoas ou entidades.

A importância dada às questões de interpretação de textos deve-se ao caráter interdisciplinar, o que equivale dizer que a competência de ler texto interfere decididamente no aprendizado em geral, já que boa parte do conhecimento mais importante nos chega por meio da linguagem escrita. A maior herança que a escola pode legar aos seus alunos é a competência de ler com autonomia, isto é, de extrair de um texto os seus significados.

Num texto, cada uma das partes está combinada com as outras, criando um todo que não é mero resultado da soma das partes, mas da sua articulação. Assim, a apreensão do significado global resulta de várias leituras acompanhadas de várias hipóteses interpretativas, levantadas a partir da compreensão de dados e informações inscritos no texto lido e do nosso conhecimento do mundo.

A interpretação do texto é o que podemos concluir sobre ele, depois de estabelecer conexões entre o que está escrito e a realidade. São as conclusões que podemos tirar com base nas ideias do autor. Essa análise ocorre de modo subjetivo, e são relacionadas com a dedução do leitor.

A interpretação de texto é o elemento-chave para o resultado acadêmico, eficiência na solução de exercícios e mesmo na compreensão de situações do dia-a-dia.

Além de uma leitura mais atenta e conhecimento prévio sobre o assunto, o elemento de fundamental importância para interpretar e compreender corretamente um texto é ter o domínio da língua.

E mesmo dominando a língua é muito importante ter um dicionário por perto. Isso porque ninguém conhece o significado de todas as palavras e é muito difícil interpretar um texto desconhecendo certos termos.

#### **Dicas para uma boa interpretação de texto:**

- Leia todo o texto pausadamente
- Releia o texto e marque todas as palavras que não sabe o significado
- Veja o significado de cada uma delas no dicionário e anote
- Separe os parágrafos do texto e releia um a um fazendo o seu resumo
- Elabore uma pergunta para cada parágrafo e responda
- Questione a forma usada para escrever
- Faça um novo texto com as suas palavras, mas siga as ideias do autor.

Lembre-se que para saber compreender e interpretar muito bem qualquer tipo de texto, é essencial que se leia muito. Quanto mais se lê, mais facilidade de interpretar se tem. E isso é fundamental em qualquer coisa que se faça, desde um concurso, vestibular, até a leitura de um anúncio na rua.

#### **Resumindo:**

	<b>Compreensão</b>	<b>Interpretação</b>
<b>O que é</b>	É a análise do que está escrito no texto, a compreensão das frases e ideias presentes.	É o que podemos concluir sobre o que está escrito no texto. É o modo como interpretamos o conteúdo.
<b>Informação</b>	A informação está presente no texto.	A informação está fora do texto, mas tem conexão com ele.
<b>Análise</b>	Trabalha com a objetividade, com as frases e palavras que estão escritas no texto.	Trabalha com a subjetividade, com o que você entendeu sobre o texto.

### QUESTÕES

#### 01. SP Parcerias - Analista Técnico - 2018 - FCC

##### Uma compreensão da História

Eu entendo a História num sentido sincrônico, isto é, em que tudo acontece simultaneamente. Por conseguinte, o que procura o romancista - ao menos é o que eu tento fazer - é esboçar um sentido para todo esse caos de fatos gravados na tela do tempo. Sei que esses fatos se deram em tempos distintos, mas procuro encontrar um fio comum entre eles. Não se trata de escapar do presente. Para mim, tudo o que aconteceu está a acontecer. E isto não é novo, já o afirmava o pensador italiano Benedetto Croce, ao escrever: "Toda a História é História contemporânea". Se tivesse que escolher um sinal que marcasse meu norte de vida, seria essa frase de Croce.

*(SARAMAGO, José. As palavras de Saramago. São Paulo: Companhia das Letras, 2010, p. 256)*

José Saramago entende que sua função como romancista é

- A) estudar e imaginar a História em seus movimentos sincrônicos predominantes.
- B) ignorar a distinção entre os tempos históricos para mantê-los vivos em seu passado.
- C) buscar traçar uma linha contínua de sentido entre fatos dispersos em tempos distintos.
- D) fazer predominar o sentido do tempo em que se vive sobre o tempo em que se viveu.
- E) expressar as diferenças entre os tempos históricos de modo a valorizá-las em si mesmas.

**02. Prof. de Chapecó – SC – Engenheiro de Trânsito – 2016 - IOBV**

*Por Jonas Valente\*, especial para este blog.*

A Comissão Parlamentar de Inquérito sobre Crimes Cibernéticos da Câmara dos Deputados divulgou seu relatório final. Nele, apresenta proposta de diversos projetos de lei com a justificativa de combater delitos na rede. Mas o conteúdo dessas proposições é explosivo e pode mudar a Internet como a conhecemos hoje no Brasil, criando um ambiente de censura na web, ampliando a repressão ao acesso a filmes, séries e outros conteúdos não oficiais, retirando direitos dos internautas e transformando redes sociais e outros aplicativos em máquinas de vigilância.

Não é de hoje que o discurso da segurança na Internet é usado para tentar atacar o caráter livre, plural e diverso da Internet. Como há dificuldades de se apurar crimes na rede, as soluções buscam criminalizar o máximo possível e transformar a navegação em algo controlado, violando o princípio da presunção da inocência previsto na Constituição Federal. No caso dos crimes contra a honra, a solução adotada pode ter um impacto trágico para o debate democrático nas redes sociais – atualmente tão importante quanto aquele realizado nas ruas e outros locais da vida off line. Além disso, as propostas mutilam o Marco Civil da Internet, lei aprovada depois de amplo debate na sociedade e que é referência internacional.

Após a leitura atenta do texto, analise as afirmações feitas:

I. O jornalista Jonas Valente está fazendo um elogio à visão equilibrada e vanguardista da Comissão Parlamentar que legisla sobre crimes cibernéticos na Câmara dos Deputados.

II. O Marco Civil da Internet é considerado um avanço em todos os sentidos, e a referida Comissão Parlamentar está querendo cercar o direito à plena execução deste marco.

III. Há o temor que o acesso a filmes, séries, informações em geral e o livre modo de se expressar venham a sofrer censura com a nova lei que pode ser aprovada na Câmara dos Deputados.

IV. A navegação na internet, como algo controlado, na visão do jornalista, está longe de se concretizar através das leis a serem votadas no Congresso Nacional.

V. Combater os crimes da internet com a censura, para o jornalista, está longe de ser uma estratégia correta, sendo mesmo inversa e manipuladora.

Assinale a opção que contém **todas** as alternativas corretas.

- A) I, II, III.
- B) II, III, IV.
- C) II, III, V.
- D) II, IV, V.

**03. Prof. de São Gonçalo – RJ – Analista de Contabilidade – 2017 - BIO-RIO**

Édipo-rei

Diante do palácio de Édipo. Um grupo de crianças está ajoelhado nos degraus da entrada. Cada um tem na mão um ramo de oliveira. De pé, no meio delas, está o sacerdote de Zeus.

*(Edipo-Rei, Sófocles, RS: L&PM, 2013)*

O texto é a parte introdutória de uma das maiores peças trágicas do teatro grego e exemplifica o modo descritivo de organização discursiva. O elemento abaixo que **NÃO** está presente nessa descrição é:

- A) a localização da cena descrita.
- B) a identificação dos personagens presentes.
- C) a distribuição espacial dos personagens.
- D) o processo descritivo das partes para o todo.
- E) a descrição de base visual.

**04. MPE-RJ – Analista do Ministério Público - Processual – 2016 - FGV**

**Problemas Sociais Urbanos**

*Brasil escola*

Dentre os problemas sociais urbanos, merece destaque a questão da segregação urbana, fruto da concentração de renda no espaço das cidades e da falta de planejamento público que vise à promoção de políticas de controle ao crescimento desordenado das cidades. A especulação imobiliária favorece o encarecimento dos locais mais próximos dos grandes centros, tornando-os inacessíveis à grande massa populacional.

Além disso, à medida que as cidades crescem, áreas que antes eram baratas e de fácil acesso tornam-se mais caras, o que contribui para que a grande maioria da população pobre busque por moradias em regiões ainda mais distantes.

Essas pessoas sofrem com as grandes distâncias dos locais de residência com os centros comerciais e os locais onde trabalham, uma vez que a esmagadora maioria dos habitantes que sofrem com esse processo são trabalhadores com baixos salários. Incluem-se a isso as precárias condições de transporte público e a péssima infraestrutura dessas zonas segregadas, que às vezes não contam com saneamento básico ou asfalto e apresentam elevados índices de violência.

A especulação imobiliária também acentua um problema cada vez maior no espaço das grandes, médias e até pequenas cidades: a questão dos lotes vagos. Esse problema acontece por dois principais motivos: 1) falta de poder aquisitivo da população que possui terrenos, mas que não possui condições de construir neles e 2) a espera pela valorização dos lotes para que esses se tornem mais caros para uma venda posterior. Esses lotes vagos geralmente apresentam problemas como o acúmulo de lixo, mato alto, e acabam tornando-se focos de doenças, como a dengue.

*PENA, Rodolfo F. Alves. “Problemas socioambientais urbanos”; Brasil Escola. Disponível em <http://brasilecola.uol.com.br/brasil/problemas-ambientais-sociais-decorrentes-urbanizacao.htm>. Acesso em 14 de abril de 2016.*

A estruturação do texto é feita do seguinte modo:

- A) uma introdução definidora dos problemas sociais urbanos e um desenvolvimento com destaque de alguns problemas;
- B) uma abordagem direta dos problemas com seleção e expli-



**RECONHECIMENTO DE TIPOS E GÊNEROS TEXTUAIS.****GÊNEROS TEXTUAIS**

São textos encontrados no nosso dia-a-dia e apresentam características sócio comunicativas (carta pessoal ou comercial, diários, agendas, e-mail, facebook, lista de compras, cardápio entre outros).

É impossível se comunicar verbalmente a não ser por um texto e obriga-nos a compreender tanto as características estruturais (como ele é feito) como as condições sociais (como ele funciona na sociedade).

Os gêneros são tipos relativamente estáveis de enunciados elaborados pelas mais diversas esferas da atividade humana. Por essa relatividade a que se refere o autor, pode-se entender que o gênero permite certa flexibilidade quanto à sua composição, favorecendo uma categorização no próprio gênero, isto é, a criação de um subgênero.

Os gêneros textuais são fenômenos históricos, profundamente vinculados à vida cultural e social, portanto, são entidades sócio discursivas e formas de ação social em qualquer situação comunicativa. Caracterizam-se como eventos textuais altamente maleáveis e dinâmicos.

Os gêneros textuais caracterizam-se muito mais por suas funções comunicativas; cognitivas e institucionais, do que por suas peculiaridades linguísticas e estruturais.

Os textos, tanto orais quanto escritos, que têm o objetivo de estabelecer algum tipo de comunicação, possuem algumas características básicas que fazem com que possamos saber em qual gênero textual o texto se encaixa. Algumas dessas características são: o tipo de assunto abordado, quem está falando, para quem está falando, qual a finalidade do texto, qual o tipo do texto (narrativo, argumentativo, instrucional, etc.).

É essencial saber distinguir o que é gênero textual, gênero literário e tipo textual. Cada uma dessas classificações é referente aos textos, porém é preciso ter atenção, cada uma possui um significado totalmente diferente da outra.

Gêneros textuais – cada um deles possui o seu próprio estilo de escrita e de estrutura. Desta forma fica mais fácil compreender as diferenças entre cada um deles e poder classifica-los de acordo com suas características.

**Gênero Literário** – os textos abordados são apenas os literários, diferente do gênero textual, que abrange todo tipo de texto. O gênero literário é classificado de acordo com a sua forma, podendo ser do gênero líricos, dramático, épico, narrativo e etc.

**Tipo textual** – forma como o texto se apresenta, podendo ser classificado como narrativo, argumentativo, dissertativo, descritivo, informativo ou injuntivo. Cada uma dessas classificações varia de acordo com o texto se apresenta e com a finalidade para o qual foi escrito.

Quando pensamos nos diversos tipos e gêneros textuais, devemos pensar também na linguagem adequada a ser adotada em cada um deles. Por isso existem a linguagem literária e a linguagem não literária. Diferentemente do que acontece com os textos literários, nos quais há uma preocupação com o objeto linguístico e também com o estilo, os textos não literários apresentam características bem delimitadas para que possam cumprir sua principal missão, que é, na maioria das vezes, a de informar.

Quando pensamos em informação, alguns elementos devem ser elencados, como a objetividade, a transparência e o compromisso com uma linguagem não literária, afastando assim possíveis equívocos na interpretação de um texto.

cação de um deles, visto como o mais importante;

C) uma apresentação de caráter histórico seguida da explicação de alguns problemas ligados às grandes cidades;

D) uma referência imediata a um dos problemas sociais urbanos, sua explicação, seguida da citação de um segundo problema;

E) um destaque de um dos problemas urbanos, seguido de sua explicação histórica, motivo de crítica às atuais autoridades.

**05. MPE-RJ – Técnico do Ministério Público - Administrativa – 2016 - FGV**

**O futuro da medicina**

O avanço da tecnologia afetou as bases de boa parte das profissões. As vítimas se contam às dezenas e incluem músicos, jornalistas, carteiros etc. Um ofício relativamente poupado até aqui é o de médico. Até aqui. A crer no médico e “geek” Eric Topol, autor de “The Patient Will See You Now” (o paciente vai vê-lo agora), está no forno uma revolução da qual os médicos não escaparão, mas que terá impactos positivos para os pacientes.

Para Topol, o futuro está nos smartphones. O autor nos coloca a par de incríveis tecnologias, já disponíveis ou muito próximas disso, que terão grande impacto sobre a medicina. Já é possível, por exemplo, fotografar pintas suspeitas e enviar as imagens a um algoritmo que as analisa e diz com mais precisão do que um dermatologista se a mancha é inofensiva ou se pode ser um câncer, o que exige medidas adicionais.

Está para chegar ao mercado um apetrecho que transforma o celular num verdadeiro laboratório de análises clínicas, realizando mais de 50 exames a uma fração do custo atual. Também é possível, adquirindo lentes que custam centavos, transformar o smartphone num supermicroscópio que permite fazer diagnósticos ainda mais sofisticados.

Tudo isso aliado à democratização do conhecimento, diz Topol, fará com que as pessoas administrem mais sua própria saúde, recorrendo ao médico em menor número de ocasiões e de preferência por via eletrônica. É o momento, assegura o autor, de ampliar a autonomia do paciente e abandonar o paternalismo que desde Hipócrates assombra a medicina.

Concordando com as linhas gerais do pensamento de Topol, mas acho que, como todo entusiasta da tecnologia, ele provavelmente exagera. Acho improvável, por exemplo, que os hospitais caminhem para uma rápida extinção. Dando algum desconto para as previsões, “The Patient...” é uma excelente leitura para os interessados nas transformações da medicina.

*Folha de São Paulo online – Coluna Hélio Schwartzman – 17/01/2016.*

Segundo o autor citado no texto, o futuro da medicina:

- A) encontra-se ameaçado pela alta tecnologia;
- B) deverá contar com o apoio positivo da tecnologia;
- C) levará à extinção da profissão de médico;
- D) independará completamente dos médicos;
- E) estará limitado aos meios eletrônicos.

**RESPOSTAS**

01	C
02	C
03	D
04	B
05	B

Os gêneros textuais são fenômenos históricos, profundamente vinculados à vida cultural e social, portanto, são entidades sócio discursivas e formas de ação social em qualquer situação comunicativa.

Caracterizam-se como eventos textuais altamente maleáveis e dinâmicos.

Os gêneros textuais caracterizam-se muito mais por suas funções comunicativas; cognitivas e institucionais, do que por suas peculiaridades linguísticas e estruturais.

### Tipos de Gêneros Textuais

Existem inúmeros gêneros textuais dentro das categorias tipológicas de texto, e cada texto possui uma linguagem e estrutura. Em outras palavras, gêneros textuais são estruturas textuais peculiares que surgem dos tipos de textos: narrativo, descritivo, dissertativo-argumentativo, expositivo e injuntivo.

**Texto Narrativo:** apresentam ações de personagens no tempo e no espaço. A estrutura da narração é dividida em: apresentação, desenvolvimento, clímax e desfecho.

Exemplos de gêneros textuais narrativos:

Romance  
Novela  
Crônica  
Contos de Fada  
Fábula  
Lendas

**Texto Descritivo:** se ocupam de relatar e expor determinada pessoa, objeto, lugar, acontecimento. São textos cheios de adjetivos, que descrevem ou apresentam imagens a partir das percepções sensoriais do locutor (emissor).

Exemplos de gêneros textuais descritivos:

Diário  
Relatos (viagens, históricos, etc.)  
Biografia e autobiografia  
Notícia  
Currículo  
Lista de compras  
Cardápio  
Anúncios de classificados

**Texto Dissertativo-Argumentativo:** encarregados de expor um tema ou assunto por meio de argumentações. São marcados pela defesa de um ponto de vista, ao mesmo tempo que tentam persuadir o leitor. Sua estrutura textual é dividida em três partes: tese (apresentação), antítese (desenvolvimento), nova tese (conclusão).

Exemplos de gêneros textuais dissertativos:

Editorial Jornalístico  
Carta de opinião  
Resenha  
Artigo  
Ensaio  
Monografia, dissertação de mestrado e tese de doutorado

**Texto Expositivo:** possuem a função de expor determinada ideia, por meio de recursos como: definição, conceituação, informação, descrição e comparação.

Exemplos de gêneros textuais expositivos:

Seminários  
Palestras  
Conferências

Entrevistas  
Trabalhos acadêmicos  
Enciclopédia  
Verbetes de dicionários

**Texto Injuntivo:** também chamado de texto instrucional, indica uma ordem, de modo que o locutor (emissor) objetiva orientar e persuadir o interlocutor (receptor). Apresentam, na maioria dos casos, verbos no imperativo.

Exemplos de gêneros textuais injuntivos:

Propaganda  
Receita culinária  
Bula de remédio  
Manual de instruções  
Regulamento  
Textos prescritivos

### QUESTÕES

#### 01. SEDUC-CE - Professor - Língua Portuguesa – 2018 - UECE-CEV

Considerando que os gêneros estão agrupados em cinco modalidades retóricas correspondentes aos tipos textuais, assinale a opção em que a correspondência dos exemplos e as respectivas modalidades está correta.

- A) ARGUMENTAR: novela fantástica, texto de opinião, debate regrado.  
B) EXPOR: seminário, conferência, entrevista de especialista.  
C) NARRAR: fábula, curriculum vitae, lenda.  
D) DESCREVER: regulamento, regras de jogo, carta do leitor.

#### 02. SEDUC-CE - Professor - Língua Portuguesa – 2018 - UECE-CEV

##### Receita do amor

Ingredientes:

- 4 xícaras de carinho
- 2 xícaras de atenção
- 2 colheres de suspiros
- 8 pedaços de saudades
- 3 colheres de respeito
- Amor, sorrisos bobos, pimenta e ciúmes a gosto

Modo de preparo:

– Misture 8 pedaços de saudade com 2 xícaras de atenção em uma panela até virar uma mistura onde qualquer momento seja especial. Acrescente sorrisos bobos até ficar homogêneo;

– Junte todo o carinho na forma e caramelize com suspiros de paixão, ao sentir o cheiro de sonhos se espalhando no ambiente retire do fogo e acrescente uma pitada de pimenta para sentirmos a intensidade dentro de nós sempre que provarmos;

– Misture bem todos os ingredientes anteriores;

– Para não virar rotina, acrescente muito amor e uma colher de ciúmes. Para dar um pequeno sabor de dedicação, adicione 3 colheres de respeito. (Caso erre na medida de ciúmes coloque respeito a gosto).

(...)

*Rendimento: Duas porções*

*Dica de acompanhamento: Aprecie com abraços e músicas.*

*Diêgo Cabó*

*Fonte: <https://www.pensador.com/frase/MTgyMjExMg/>. Acesso em 08/09/2018.*

O critério que impera na determinação interpretativa do gênero apresentado é

História e Geografia do Município de Pitimbu..... 01

## HISTÓRIA E GEOGRAFIA DO MUNICÍPIO DE PITIMBU.

Localizado na Região Metropolitana de João Pessoa, Paraíba, Pitimbu tem uma população estimada em 17.492 habitantes, segundo o IBGE de 2012, distribuídos em 136 km<sup>2</sup> de área.

Antes de sua ocupação, a região já era batizada como Pitimbu pelos seus primeiros habitantes, os índios Potiguaras e Tabajaras, e significa “Olho D’Água do Fumo”.

Teve uma grande contribuição da Capitania de Itamaracá, Pero Lopes de Sousa colocou Francisco de Braga à frente da Capitania, que ocupou a ilha da Conceição e fundou a vila Marial ou de Nossa Senhora da Conceição, nesta região, em 1534. Entretanto, os nativos, os índios potiguaras, impunham muita resistência aos colonizadores portugueses, já com os franceses, mantinham uma relação mercantilista, ao passo que os portugueses representavam a ameaça de escravidão. Eram frequentes os ataques aos habitantes portugueses da região e da capitania de Olinda, de Duarte Coelho.

A Enseada de Pitimbu antigamente era conhecida como Porto dos Franceses, por ter servido de ancoradouros para mais de 12 naus por volta de 1480. Os franceses faziam de Pitimbu um verdadeiro porto natural, longe das ondas bravas do mar aberto. Quando a capitania de Itamaracá surgiu eram apenas os franceses que exploravam essas terras.

O município foi Distrito de Paz pela Lei de 15 de outubro de 1827, até 1867 pertencente à Capitania de Itamaracá. Pelo ato nº 1414, de 14 de janeiro de 1867 passou para a Paraíba. Em 1871 junto com o território de Alhandra formaram um território e foi elevada a categoria de vila. Em 1881 passou à cabeça de comarca, classificação de segunda instância.

Com a eleição de Pedro Gondim para governador da Paraíba, em 1960, as esperanças dos pitimbuenses se renovaram para conseguirem sua emancipação. Em 22 de dezembro de 1961, que sancionada pelo governador, selou a emancipação transformando Pitimbu em uma unidade política do estado da Paraíba.

Encontra-se localizado no litoral sul do estado da Paraíba, a uma distância linear de 68 km de João Pessoa e 85 km de Recife. Limita-se ao Norte com o município do Conde, ao Sul com o município de Goiana-PE, a Leste com o oceano atlântico e a Oeste com os municípios de Caaporã e Alhandra. É justamente na divisa com o município de Goiana que encontra-se a Reserva Extrativista Acaú-Goiana\*.

O município está inserido na unidade geoambiental dos Tabuleiros Costeiros. Sua vegetação é predominante do tipo floresta sub-perenifólia, com partes de floresta sub-caducifólia e cerra floresta. Seu clima é do tipo tropical, com chuvas concentradas nos meses de outono e inverno.

Pitimbu tem o maior litoral de todo o estado, se contabilizando treze praias, um farol, duas barras e duas ilhotas. Entre suas treze belas praias, está a praia de Acaú, a principal praia do distrito de Acaú, localiza-se no centro, entre Pontinhas e Santa Rita, muito procurado por turistas do estado vizinho (PE), destaca-se pela qualidade do serviço de bares que se encontram a beira mar, muito agitada no verão. Há em construção no local o Polo Acaú, com serviços de informações aos turistas.

Fonte: <http://panoramacultural.com.br/pitimbu-e-o-distrito-de-acau/>

### Clima

O clima é considerado agradável, com temperatura máxima de 30 °C, mínima de 21 °C, do tipo tropical, com chuvas concentradas nos meses de outono e inverno e precipitação média anual é de 2 100 milímetros.

### Turismo

#### Fortificações de Pitimbu

As Fortificações de Pitimbu localizavam-se no porto dos Franceses, atual município de Pitimbu, no litoral sul do estado da Paraíba.

Primitivamente integrante da Capitania de Itamaracá, o litoral de Pitimbu foi freqüentado desde o século XVI por corsários franceses em busca do escambo de pau-brasil (“Caesalpinia echinata”) com os indígenas Potiguaras e Tabajaras.

Em 1702, por ordem do Governador e Capitão-general da Capitania de Pernambuco, Francisco de Castro Morais, a quem Itamaracá se subordinava, foi erguido o Forte de Pitimbu, com risco do Engenheiro Diogo da Silveira Veloso, para a defesa daquele ancoradouro.

Em 1819, segundo o historiador Figueira de Melo, foram montadas, no porto de Pitimbu, duas baterias com duas peças cada: uma na barra da Guarita e outra em posição dominante no local até hoje conhecido como “Ladeira da Bateria”.

Após a Independência do Brasil, no contexto da Confederação do Equador (1824) foi nomeado comandante da Bateria de Pitimbu, o 1º Tenente de Artilharia Francisco Caetano Veloso.

Pelo Ato nº 1414, de 14 de janeiro de 1867, Pitimbu passou a fazer parte da Província da Paraíba, adquirindo a categoria de Município a partir de 28 de dezembro de 1961.

### Praias

Pitimbu tem o maior litoral de todo o estado, se contabilizam treze praias, um farol, duas barras, duas ilhotas.

#### Praia de Pitimbu



Praia mais urbanizada da orla pitimbuense, encontra-se no centro na cidade, sendo assim a mais movimentada. Em sua extensão encontram-se bares, restaurantes, pousadas e clubes. Há também um local para eventos onde todo início de ano são realizadas as festividades de verão e “O Areião” – quadra onde são praticados jogos de areia e campeonatos intermunicipais e interestaduais. O rio conhecido popularmente por “Maceió” corta a praia e a divide, dando início a Praia da Guarita.

#### Praia de Acaú



Principal praia do distrito de Acaú, localiza-se no centro, entre Pontinhas e Santa Rita, muito procurado por turistas do estado vizinho (PE), destaca-se pela qualidade do serviço de bares que encontram-se a beira mar, muito agitada no verão. Há em construção no local o Pólo Acaú, com serviços de informações aos turistas.

#### Praia Bela



A praia mais procurada pelas pessoas que querem desfrutar de um bom banho de rio e degustar deliciosas iguarias sem sair d'água. Em Praia Bela você é servido dentro do balneário sem precisar ir ao bar fazer o pedido. A praia também é muito procurada por praticantes de esportes aquáticos, pois o mar é bem agitado e ocasiona boas ondas para a prática, já havendo até mesmo alguns campeonatos nacionais. Atualmente passa por um grande boom imobiliário, vários condomínios estão sendo construídos no local.

#### Praia Azul



Praia Azul é uma opção para quem busca sossego, um pouco afastada dos grandes centros de agitos ela se destaca pelo ambiente familiar. Areia escura e batida forte, a torna propícia para prática de caminhada e corrida, em toda sua extensão localizam-se casas de veraneio e pousadas.

#### Praia dos Mariscos



Praia dos Mariscos é uma opção para quem busca sossego, um pouco afastada dos grandes centros de agitos ela se destaca pelo ambiente familiar. Em toda sua extensão localizam-se casas de veraneio e pousadas.

#### Praia do Pontal



A Praia do Pontal está ao norte da Praia de Pitimbu, é o caminho obrigatório para quem deseja conhecer as praias desertas localizadas na região norte do município. É a ultima praia urbana de pitimbu sentido Praia Bela.

#### Praia da Guarita



Praia da Guarita, ultima praia urbana de Pitimbu, sentido Acaú, tem este nome devido à uma das guaritas do Forte de Pitimbu encontrar-se no local. Praia calma, em toda sua extensão localizam-se casas de veraneio e pousadas, sua divisão é feita pelo rio Maceió, onde começa a Praia de Pitimbu.

#### Ponta de Coqueiros



Praia de mar agitado e deserta, esta é a Ponta de Coqueiros, a forte presença de coqueiros no local faz com que a praia tenha um clima agradável e com bastante sombra em suas areias.

#### Praia de Pontinhas



Praia fluvial no Rio Goiana, na divisa de estados PB e PE encontra-se este lindo paraíso, águas calmas e escuras, areia branquinha e um lindo panorâmio do estado vizinho é o que você encontrará em Pontinhas, no local há um serviço de balsa para fazer a travessia para PE, muito procurado por pessoas que não querem pegar a BR 101.

#### Barra do Abiaí



Fica ao norte da Praia das Falésias e ao sul da Praia Bela, é uma praia ainda selvagem. Localizada na foz do Rio Abiaí. É uma praia excelente para a prática de "surf" e dos esportes aquáticos radicais. O lugar está localizado entre os diversos sítios da região. Abiaí é separada da Praia Bela pelo Rio Abiaí.



## Barra do Graú



## Santa Rita

O distrito de Santa Rita destaca-se pela igreja e cemitério de Santa Rita de Cássia e a Praia de Santa Rita. Igreja datada do século passado, cemitério curioso e bela praia com grandes coqueiros e um belo capinzal fazem parte deste lindo e curioso lugar. Próximo a igreja de Santa Rita de Cássia, não existem casas, conta a lenda que as famílias que resolviam morar próximo a ela, todos os membros da mesma eram mortos.

## Centro Histórico de Taquara

A vila de Taquara, fundada pelos portugueses, ainda do tempo Brasil Colônia, foi um dos principais e maiores centros no passado, com três igrejas, Igreja de Nossa Senhora do Rosário, Igreja de Nossa Senhora da Penha de França e as ruínas doutra igreja onde hoje é o cemitério público de Taquara. Uma curiosidade é que as três igrejas formam um triângulo e duas são de frente. Além das igrejas o que chama a atenção é que o distrito de Taquara ainda continua com características de vila, apesar do passar dos anos.

## Sede Velha

Sede Velha destaca-se pelo turismo de aventura, pois na área há boas trilhas que possibilitam a prática de esportes como: trilha, ciclismo, entre outros. Ainda em Sede Velha encontra-se o antigo casarão do Barão do Abiaí, infelizmente abandonado.

## Farol

Consiste em uma enseada onde se encontra o Faroete de Pitimbu

## Croas

Conjunto de arrecifes em alto mar, que quando a maré baixa, formam-se piscinas de água cristalina.

## Cultura

Calendário de eventos

Janeiro - Festa do Senhor do Bonfim e Verão

Fevereiro - Carnaval e Festa de Nossa Senhora da Penha de França

Maior - Festa de Santa Rita

Julho - Festa de Sant'Ana

Setembro - 7 de Setembro

Outubro - Festa de Nossa Senhora do Rosário

Novembro - Festa da Lagosta

Dezembro - Emancipação, Natal e Ano Novo

## Esporte

Pitimbu Futebol Clube

Estrela Futebol Clube

Salgadinho Futebol Clube

Boca Júnior de Pitimbu

River Plate de Pitimbu

Guarita Futebol Clube

Internacional Futebol Clube

## Dados do IBGE

História

Pitimbu Paraíba - PB

Histórico

Segundo o escritor Coriolano de Medeiros, em seu Dicionário Corográfico da Paraíba, Pitimbu significa em linguagem indígena "Olho D'água do Fumo". Primitivamente, Pitimbu era conhecido como Porto Francês e chegou a alcançar grande prosperidade. O autor Diogo de Campos Moreno, afirma que após a criação do Governo Geral do Brasil, os franceses, para melhor poderem comerciar nas costas da Capitania de Itamaracá, fixaram ao norte desta, um porto conhecido como dos franceses e outro no rio Auijavá, hoje conhecido Abiaí, antigo limite entre Goiana (PE) e a Paraíba, por onde podiam adentrar nas terras continentais da capitania de Itamaracá, inclusive a Paraíba, com segurança e seu temor das autoridades locais. Os franceses ainda encontram um porto onde atracavam suas galeras, uma grande pedra localizada no estuário do rio Goiana, que ficou conhecido como Pedra da Galé. Narra ainda o mesmo autor, sobre esse ancoradouro, que seu reconhecimento era fácil. Via-se do largo, as barreiras altas de cor de tambaba, e as antigas mais baixas correspondentes à foz do Rio Abiaí, distribuindo-se igualmente o oiteiro do Macaco.

Afirmam alguns historiadores, a possibilidade do município de Pitimbu ser mais antigo que a própria Capital, pela existência de várias aldeias de índios Tabajaras ao sul do Cabo Branco.

Gentílico: pitimbuense

Formação Administrativa

Distrito criado com a denominação de Pitimbu, em 1758.

Em divisão administrativa referente ao ano de 1911, o distrito de Pitimbu, figura no município de Paraíba.

Pela lei estadual nº 700, de 04-09-1930, o município de Paraíba passou a denominar-se João Pessoa.

Em divisão administrativa referente ao ano de 1933, o distrito de Pitimbu, figura no município de João Pessoa ex-Paraíba.

Assim permanecendo em divisão territorial datada de 1-VII-1960.

Elevado à categoria de município com a denominação de Pitimbu, pela lei estadual nº 2671, de 22-12-1961, desmembrado de João Pessoa. Sede no antigo distrito de Pitimbu. Constituído de distrito sede. Instalado em 22-12-1961.

Em divisão territorial datada de 31-XII-1963, o município é constituído do distrito sede.

Assim permanecendo em divisão territorial datada de 2007.

Fonte

IBGE

Gentílico: pitimbuense


Prefeito: LEONARDO JOSÉ BARBALHO CARNEIRO

POPULAÇÃO

População estimada [2019]	19.065 pessoas
População no último censo [2010]	17.024 pessoas
Densidade demográfica [2010]	124,78 hab/km <sup>2</sup>

População no último censo  
**17.024** pessoas

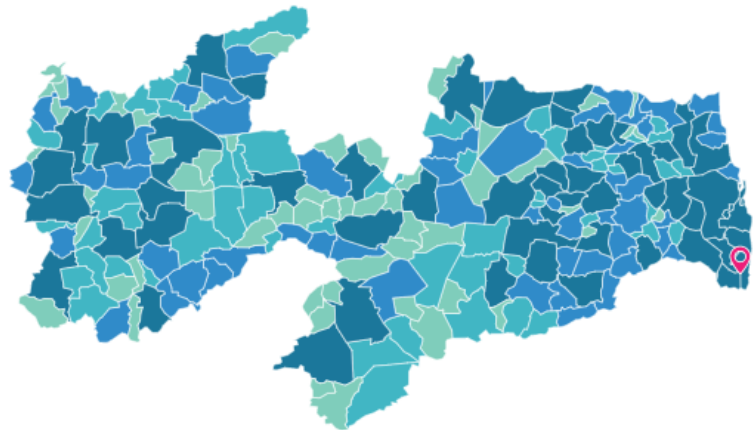
Comparando a outros municípios



[Acessar página de ranking](#)

Densidade demográfica  
**124,78** hab/km<sup>2</sup>

População no último censo

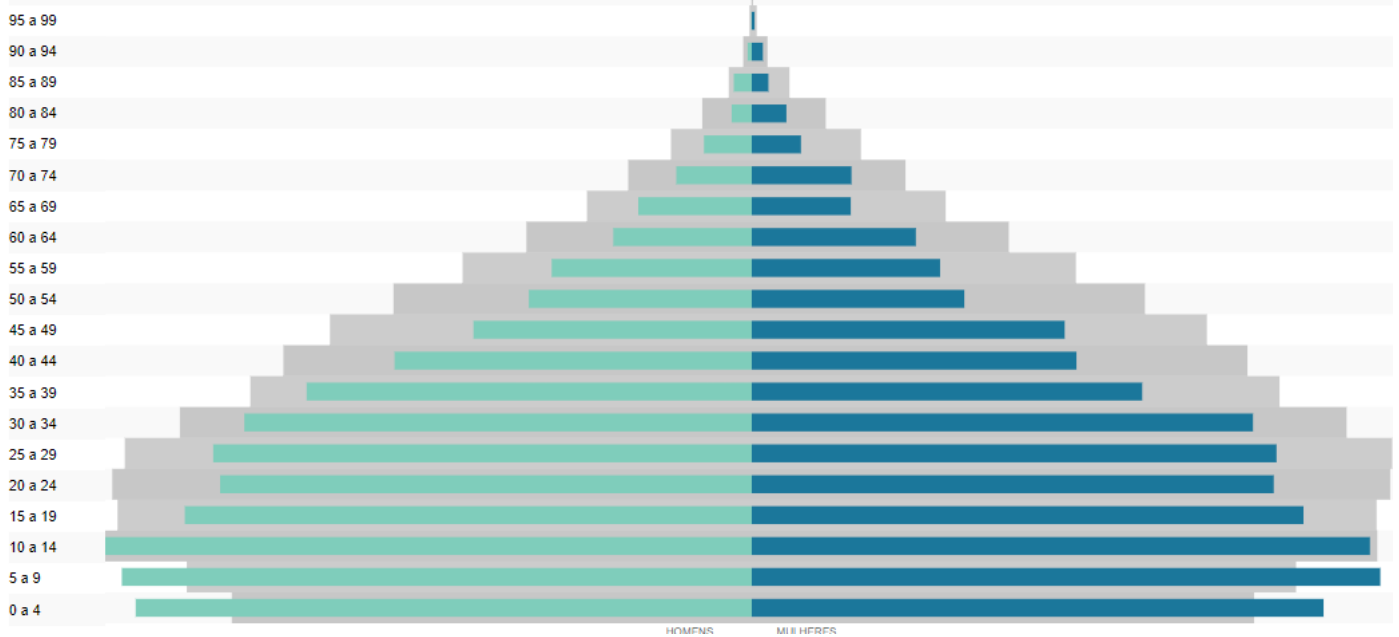


Legenda



Pirâmide Etária - 2010

100 ou mais



---

CONHECIMENTOS ESPECÍFICOS  
PROFESSOR EDUCAÇÃO INFANTIL E PROFESSOR FUNDAMENTAL I

---

Processo de ensinar e aprender. . . . .	01
Pedagogia da Infância, . . . . .	04
As diferentes dimensões humanas, . . . . .	11
Direitos da infância, . . . . .	15
Didática e Metodologia do Ensino em Anos Iniciais. . . . .	23
Alfabetização e letramento. . . . .	32
Linguagem oral e escrita. . . . .	37
Produção de textos. . . . .	42
Precursores e seguidores da Literatura Infantil no Brasil. . . . .	46
Alfabetização e letramento. Processos cognitivos na alfabetização. . . . .	47
A construção e desenvolvimento da leitura e escrita. . . . .	47
A formação do pensamento lógico da criança. . . . .	50
O ambiente alfabetizador e as dificuldades de aprendizagem. . . . .	52
A alfabetização nos diferentes momentos históricos. . . . .	56
A função social da alfabetização. . . . .	56
A intencionalidade da avaliação no processo de apropriação e produção do conhecimento. . . . .	61
Desenvolvimento linguístico e desenvolvimento cognitivo. . . . .	68
As etapas do processo de alfabetização. . . . .	71
A importância da consciência fonológica na alfabetização. . . . .	72
A tecnologia a favor da alfabetização. . . . .	73
A perspectiva infantil na fase da alfabetização. . . . .	75
A função social da escola pública contemporânea. . . . .	75
Desenvolvimento da motricidade, linguagem e cognição da criança. . . . .	77
A brincadeira e o desenvolvimento infantil. . . . .	80
Fundamentos da Educação. . . . .	95
Concepções e tendências pedagógicas contemporâneas. . . . .	99
Relações socioeconômicas e político-culturais da educação. . . . .	106
Educação em direitos humanos, democracia e cidadania. . . . .	110
A função social da escola; inclusão educacional e respeito à diversidade. . . . .	110
Diretrizes Curriculares Nacionais para a Educação Básica. . . . .	123
Didática e organização do ensino. . . . .	132
Saberes, processos metodológicos e avaliação da aprendizagem. . . . .	132
Novas tecnologias da informação e comunicação, e sua contribuição com a prática pedagógica. . . . .	134
Projeto político-pedagógico da escola e o compromisso com a qualidade social do ensino. . . . .	138
O Sistema Nacional de Ensino: Lei nº 9394/96 (Lei de Diretrizes e Bases da Educação Nacional). . . . .	141
Estatuto da Criança e do Adolescente – ECA – Lei nº 8.069/90. . . . .	157
Lei nº 10.639/03 – História e Cultura Afro-Brasileira e Africana. . . . .	194
Plano Nacional de Educação em Direitos Humanos – 2007. . . . .	194
Parâmetros Curriculares Nacionais (PCNs): orientações didáticas, natureza, objetivos e conteúdos propostos. . . . .	194

---



**PROCESSO DE ENSINAR E APRENDER.**

Quando entendida na perspectiva do senso comum, a relação ensino-aprendizagem é linear; assim, quando há ensino, deve necessariamente haver aprendizagem.

Ao inverso, quando não houve aprendizagem, não houve ensino. Desse modo, o ensino é subordinado à aprendizagem. Essa subordinação é expressa em concepções que compreendem o professor como facilitador da aprendizagem, ou ainda como mediador do conhecimento.

Aqui a proposta é discutir referências teóricas e metodológicas que possam revelar uma concepção não linear da relação em foco, bem como criticar as concepções de professor facilitador e professor mediador.

A mediação no campo educacional é geralmente considerada como o produto de uma relação entre dois termos distintos que, por meio dela podem ser homogeneizados. Essa homogeneização elimina a diferença entre eles e, por conseguinte, a possibilidade de conflito entre ambos. Portanto, quando se compreende a mediação como o resultado, como um produto, a necessária relação entre dois termos se reduz à sua soma, o que resulta na sua anulação mútua, levando-os ao equilíbrio. Essa ideia concebe a mediação como o resultado da aproximação entre dois termos que, embora distintos no início, quando totalmente separados, tendem a igualar-se à medida que se aproximam um do outro.

Em estudos desse contexto discute-se o conceito de mediação local, indicando que mediar implica solucionar conflitos por meio de ações educativas. Assim, a mediação restringe-se a uma ação pragmática, circunscrita a uma situação de conflito. Este entendimento da mediação não é muito distante daquele em que ela é compreendida na situação da sala de aula.

A mediação na sala de aula é também pragmática, pois pretende que o aluno aprenda de modo imediato. Nos dois casos, em que mediar é agir de modo pragmático, todo conflito pode ser “solucionado”, e o aluno pode “aprender”.

Para compreendermos a mediação na sala de aula, é preciso, em primeiro lugar, estabelecermos que o estudante está sempre no plano do imediato, e o professor está, ou deveria estar, no plano do mediato. Assim, entre eles se estabelece uma mediação que visa, como já o dissemos, a superação do imediato no mediato. Em outras palavras, o estudante deve superar a sua compreensão imediata e ascender a outra que é mediata. E isso só pode ocorrer pela ação do professor que medeia com o aluno, estabelecendo com ele uma tensão que implica negar o seu cotidiano. Por outro lado, o aluno tentará trazer o professor para o cotidiano vivido por ele, aluno, negando, assim, o conhecimento veiculado pelo professor. Nessa luta de contrários – professor e aluno, conhecimento sistematizado pela humanidade e experiência cotidiana – é que se dá a mediação; e ela ocorre nos dois sentidos, tanto do professor para o aluno quanto do aluno para o professor.

Esse modo de compreender a mediação não aceita a ideia do professor mediador do conhecimento, tampouco a noção de professor facilitador da aprendizagem.

Essas duas concepções são equivocadas, porque, em primeiro lugar, o professor não é o único mediador, pois o aluno também medeia, e, em segundo lugar, a mediação não se estabelece com o conhecimento e sim entre o aluno e o professor. Trata-se de uma automediação no segundo sentido atribuído por Mészáros; ou seja, a mediação entre o homem e os outros homens: aluno para o professor. Em outros termos, a mediação, na escola, é um processo que ocorre a sala de aula e promove a superação do imediato no mediato por meio de uma tensão dialética entre pólos opostos.

*A relação entre o homem e a natureza é ‘automediadora’ num duplo sentido. Primeiro, porque é a natureza que propicia a mediação entre si mesma e o homem; segundo, porque a própria atividade mediadora é apenas um atributo do homem, localizado numa parte específica da natureza. Assim, na atividade produtiva, sob o primeiro desses dois aspectos ontológicos a natureza faz a mediação entre si mesma e a natureza; e, sob o segundo aspecto ontológico - em virtude do fato de ser a atividade produtiva inerentemente social - o homem faz a mediação entre si mesmo e os demais homens. (Mészáros, 1981, p.77-78)*

Sendo a mediação na sala de aula uma automediação, não podemos abrir mão da relação direta entre professor e aluno. Desse modo, não podemos substituí-la por falsos mediadores, como por exemplo, a exibição de filmes quando a temática não corresponde àquela tratada pelo professor, ou a execução aleatório de atividades de ensino. Os professores que se utilizam com frequência desses recursos nutrem a esperança de que essas práticas sejam capazes de estabelecer mediações que eles, os professores, talvez não se sintam seguros para desenvolver. Alguns professores precisam ser lembrados de que sala de aula não é sala de cinema nem oficina de terapia ocupacional.

Os professores que se utilizam desses artifícios o fazem muitas vezes no intuito de facilitar a aprendizagem; porém, sendo a relação entre o ensino e a aprendizagem uma luta de contrários, não há como facilitá-la. Ao inverso, o professor deve dificultar a vida cotidiana do aluno inserindo nela o conhecimento, e, dessa forma, negando-a. Pois, na vida cotidiana não há conhecimento e sim experiência. Desse modo, não há como facilitar o que é difícil. Aprender é difícil.

*será sempre necessário que ela [criança] se fatigue a fim de aprender e que se obrigue a privações e limitações de movimento físico isto é que se submeta a um tirocínio psicofísico. Deve-se convencer a muita gente que o estudo é também um trabalho e muito fatigante com um tirocínio particular próprio, não só muscular-nerroso mas intelectual: é um processo de adaptação, é um hábito adquirido com esforço, aborrecimento e mesmo sofrimento. (Gramsci, 1985, p. 89)*

Como assinala Gramsci, a aprendizagem depende do esforço pessoal de cada estudante. É claro que o professor sempre poderá intervir, de modo direto, neste processo, auxiliando o aluno. Ele deve esforçar-se para que os estudantes aprendam, mas não pode minimizar nem esconder as dificuldades inerentes à aprendizagem.

Quando se compreende a relação ensino-aprendizagem na sala de aula como mediação, o ensino e aprendizagem são opostos entre si e se relacionam por meio de uma tensão dialética. Desse modo, esses termos, apesar de negarem-se mutuamente, se completam, mas, como já o dissemos, essa unidade não se estabelece de modo linear.

Neste artigo, conceituaremos primeiro o ensino e, pela sua negação, conceituaremos aprendizagem. Sabemos da dificuldade de conceituar esses dois termos, pois de modo geral os estudiosos da área de educação e os professores, talvez por influência das pedagogias contemporâneas, não o fazem; pois preocupam-se quase exclusivamente com o “como ensinar”, ou mais precisamente como facilitar a aprendizagem dos alunos.

A ideia principal que informa o nosso conceito de ensino é a de que ele expressa a relação que o professor estabelece com o conhecimento produzido e sistematizado pela humanidade. Assim, o ensino constitui-se de três atividades distintas a serem desenvolvidas pelo professor.

A primeira consiste em, diante de um tema, selecionar o que deve ser apresentado aos alunos; por exemplo, no tema “Revolução Francesa”, próprio da História, selecionar o que é mais importante ensinar aos alunos da 5ª série (nomenclatura brasileira). Já o pro-

fessor do 1º ano do Ensino Médio deve defrontar-se com a mesma pergunta; a mesma situação se coloca ao professor universitário encarregado de abordá-lo. Dessa forma, o docente deve preocupar-se em compatibilizar a seleção do conhecimento a ser ensinado com a possibilidade de aprendizagem dos alunos. Nos dias de hoje, é bastante comum que a seleção seja abrangente; e isso pode levar os professores a apresentarem aos seus alunos informações supérfluas, que, quando confundidas com conhecimento, não lhes permitem fazer as sínteses necessárias para a superação do cotidiano, produzindo neles uma “erudição balofa” que pode ao contrário encerrá-los na vida cotidiana. Esse equívoco ocorre, por exemplo, quando o professor de História, ao abordar a Revolução francesa, preocupa-se com detalhes da vida privada de Maria Antonieta ou com a moda ditada por Luís XV. Ainda exemplificando, o mesmo pode ocorrer com o professor de Literatura que expõe aos alunos os períodos literários e seus principais expoentes sem apresentar as relações entre os autores, bem como entre os períodos literários, ocultando assim a historicidade inerente à literatura.

A erudição balofa pode também estar presente nas disciplinas ligadas às ciências naturais; ela tem levado os professores a acreditar que quanto maior a quantidade de informações mais os alunos sabem.

A segunda atividade desenvolvida pelo professor é a organização, ou seja, diante da seleção feita a partir de um tema é preciso organizar esta seleção para apresentá-la aos alunos. Desde o momento em que fazemos a seleção já não podemos falar mais em temas; devemos preocupar-nos com os conceitos que os constituem. Agora o que o professor deve fazer é organizar os conceitos e as relações entre eles. Esse processo, de acordo com Lefebvre (1983), implica dois movimentos: a retrospectiva e a prospecção.

A retrospectiva permite que o estudante compreenda o processo de formação e desenvolvimento do conceito abordado e a prospecção possibilita o entendimento do estado atual do conceito a partir das relações que o conceito estudado estabelece com outros, tanto com aqueles que o corroboram quanto com os que a ele se opõem. A prospecção do conceito permite o estabelecimento de relações interdisciplinares, a que temos chamado de interdisciplinaridade conceitual para distingui-la daquela que é corrente na escola, a interdisciplinaridade temática. Não podemos ensinar por meio do tema, devemos fazê-lo por meio do conceito. Evitamos o uso da expressão conteúdo de ensino em virtude da sua imprecisão. Quando a organização do ensino é baseada nos processos de retrospectiva e prospecção de conceitos, o fundamental são as relações que se estabelecem nos dois processos. No primeiro, elas dizem respeito ao desenvolvimento do conceito, à oposição entre a sua origem e o estado atual, no segundo, elas tratam dos vínculos entre conceitos. Assim, podemos afirmar que ensinar é fazer relações. Por isso, ensinar é tão difícil quanto aprender.

A terceira tarefa do professor é transmitir aos alunos aquilo que foi previamente selecionado e organizado. Dessa forma, a transmissão é a única etapa do processo de ensino que ocorre efetivamente na sala de aula. Em que pese o preconceito sobre a palavra transmissão, não abrimos mão dela, porque é isso o que o professor faz na sala de aula. É na transmissão do conhecimento que ocorrem as mediações entre professores e alunos.

Se o ensino é a relação que o professor estabelece com o conhecimento, a aprendizagem ao contrário é a relação que o estudante estabelece com o conhecimento e, portanto, é nela que a mediação se efetiva: pela superação do imediato no mediato.

Não é possível discutir a aprendizagem como fizemos com o ensino, porque ela é de cunho singular e, dessa forma, ocorre de modo diverso em cada estudante. A discussão da aprendizagem na perspectiva deste texto, ou seja, em oposição ao ensino, ainda deve ser elaborada e, certamente, não poderá sê-lo pela psicologia,

mas sim pela filosofia. A única possibilidade, ainda que remota no âmbito da psicologia, estaria no desenvolvimento do pensamento de Vigotski, desde que compreendido numa perspectiva filosófica, pois a psicologia como ciência tem por objeto o comportamento, e aprender não é o mesmo que comportar-se, em que pese o esforço das pedagogias contemporâneas em desenvolver esta associação. Do nosso ponto de vista, o que a psicologia, no seu estado atual, pode fazer é controlar a aprendizagem, o que é diferente de compreendê-la.

Quando a relação ensino-aprendizagem é tomada na perspectiva da mediação no seu sentido original, ao mesmo tempo em que não há uma relação direta entre ensino e aprendizagem, não há também uma desvinculação desses dois processos. Ou seja, para haver aprendizagem, necessariamente deve haver ensino.

Porém, eles não ocorrem de modo simultâneo. Dessa forma, o professor pode desenvolver o ensino – selecionar, organizar e transmitir o conhecimento – e o aluno pode não aprender.

Para que o aluno aprenda, ele precisa desenvolver sua síntese singular do conhecimento transmitido, e isso se dá pelo confronto, por meio da negação mútua, desse conhecimento com a vida cotidiana do aluno. Como cada aluno tem um cotidiano, e o conhecimento é aprendido por meio da síntese já explicitada, o conhecimento não pode ser aprendido igualmente por todos os alunos, embora aquele transmitido pelo professor seja único. Assim, a relação ensino-aprendizagem na perspectiva aqui apresentada expressa o vínculo dialético entre unidade e diversidade. Por isso, o conhecimento transmitido pelo professor pode ser uno e aquele aprendido pelo aluno pode ser diverso. A unidade e a diversidade são opostos que se completam, ou é próprio do humano.

#### **A organização didática do processo de ensino-aprendizagem**

Passa por três momentos importantes: o planejamento, a execução e a avaliação. Como processo, esses momentos sempre se apresentam inacabados, incompletos, imperfeitos, flexíveis e abertos a novas reformulações e contribuições dos professores e dos próprios alunos, com a finalidade de aperfeiçoá-los de maneira contínua e permanente à luz das teorias mais contemporâneas. Como processo, esses momentos também se apresentam interligados uns aos outros, sendo difícil identificarmos onde termina um para dar lugar ao outro e vice-versa. Há execução e avaliação enquanto se planeja; há planejamento e avaliação enquanto se executa; há planejamento e execução enquanto se avalia. No texto pretendemos estudar o Planejamento, deixando claro que separar o planejamento dos demais momentos da organização didática do processo, apenas responde a uma questão metodológica para seu melhor tratamento.

No universo da educação, especialmente no ambiente escolar a palavra didática está presente de forma imperativa, afinal são componentes fundamentais do cotidiano escolar os materiais didáticos, livros didáticos, projetos didáticos e a própria didática como um instrumento qualificador do trabalho do professor em sala de aula. Afinal, a partir do significado atribuído à didática no campo educacional, é comum ouvir que o professor x ou y é um bom professor porque tem didática.

Para as teorias da educação, porém, a didática é mais do que um termo utilizado para representar a dicotomia entre o bom e o mal professor ou para designar os materiais utilizados no ambiente escolar. Termo de origem grega (didaktiké), a didática foi instituída no século XVI como ciência reguladora do ensino.

Mais tarde Comenius atribuiu seu caráter pedagógico ao defini-la como a arte de ensinar.

Nos dias atuais, a definição de didática ganhou contornos mais amplos e deve ser compreendida enquanto um campo de estudo que discute as questões que envolvem os processos de ensino. Nessa perspectiva a didática pode ser definida como um ramo da ciência pedagógica voltada para a formação do aluno em função de finalidades educativas e que tem como objeto de estudo os processos de ensino e aprendizagem e as relações que se estabelecem entre o ato de ensinar (professor) e o ato de aprender (aluno). Nesta perspectiva a didática passa a abordar o ensino ou a arte de ensinar como um trabalho de mediação de ações pré-definidas destinadas à aprendizagem, criando condições e estratégias que assegurem a construção do conhecimento.

Nesse contexto, a Didática enquanto campo de estudo visa propor princípios, formas e diretrizes que são comuns ao ensino de todas as áreas de conhecimento. Não se restringe a uma prática de ensino, mas se propõe a compreender a relação que se estabelece entre três elementos: professor, aluno e a matéria a ser ensinada. Ao investigar as relações entre o ensino e a aprendizagem mediadas por um ato didático, procura compreender também as relações que o aluno estabelece com os objetos do conhecimento. Para isso privilegia a análise das condições de ensino e suas relações com os objetivos, conteúdos, métodos e procedimentos de ensino.

Entretanto, postular que o campo de estudo da Didática é responsável por produzir conhecimentos sobre modos de transmissão de conteúdos curriculares através de métodos e conhecimentos não deve reduzir a Didática a visão de estudo meramente tecnicista. Ao contrário, a produção de conhecimentos sobre as técnicas de ensino oriundos desse campo de estudo tem por objetivo tornar a prática docente reflexiva, para que a ação do professor não seja uma mera reprodução de estratégias presentes em livros didáticos ou manuais de ensino. Não basta ao professor reproduzir pressupostos teóricos ou programas disciplinares pré-estabelecidos, as informações acumuladas na prática ao longo do processo ensino-aprendizagem devem despertar a capacidade crítica capaz de proporcionar questionamentos e reflexões sobre essas informações a fim de garantir uma transformação na prática. Como um processo em constante transformação, a formação do educador exige esta interligação entre a teoria e a prática como forma de desenvolvimento da capacidade crítica profissional.<sup>1</sup>

### Plano de Ensino e Plano de Aula

Anastasiou e Alves (2009) explicam que durante muito tempo as ações dos professores eram organizadas a partir dos planos de ensino que “tinham como centro do pensar docente o ato de ensinar; portanto, a ação docente era o foco do plano” (2009, p. 64). Atualmente as propostas ressaltam a importância da construção de um processo de parceria em sala de aula com o aluno deslocando o foco da ação docente e do ensino para a aprendizagem, ou seja, o protagonista para a ser o aluno conforme defendem as teorias construtivistas e sociointeracionistas.

Dentro desse contexto, o planejamento assume tamanha importância a ponto de se constituir como objeto de teorização e se desenvolve a partir da ação do professor que envolve: “decidir a cerca dos objetivos a ser alcançados pelos alunos, conteúdo programático adequado para o alcance dos objetivos, estratégias e recursos que vai adotar para facilitar a aprendizagem, critérios de avaliação, etc.” (GIL, 2012, p. 34).

O plano de ensino ou programa da disciplina deve conter os dados de identificação da disciplina, ementa, objetivos, conteúdo programático, metodologia, avaliação e bibliografia básica e complementar da disciplina.

<sup>1</sup> Fonte: [www.infoescola.com](http://www.infoescola.com)

Entretanto, Gandim (1994), Barros (2007?), Gil (2012), Anastasiou e Alaves (2009) afirmam que não há um modelo fixo a ser seguido. Devem apresentar uma sequência coerente e os elementos necessários para o processo de ensino e de aprendizagem.

Será o plano de ensino que norteará o trabalho docente e facilitará o desenvolvimento da disciplina pelos alunos. Além disso, ao elaborar o plano de ensino, o professor deve se questionar: O que eu quero que meu aluno aprenda? Para isso, o plano de ensino deve ser norteado pelo perfil do aluno que o curso vai formar e também de acordo com as concepções do projeto pedagógico de um curso.

É importante destacar que o plano é um tipo de planejamento que busca a previsão mais global para as atividades de uma determinada disciplina durante o período do curso (período letivo ou semestral) e que pode sofrer mudanças ao longo do período letivo por diversos fatores internos e externos.

Para sua elaboração, os professores precisam considerar o conhecimento do mundo, o perfil dos alunos e o projeto pedagógico da instituição, para então tratar de seus elementos que constituem o plano de ensino.

Dessa forma, o plano de ensino inicia com um cabeçalho para identificar a instituição, curso, disciplina, código da disciplina, carga horária, dia e horário da aula, nome e contato do professor. Logo em seguida, devem vir os seguintes itens:

- *Ementa da disciplina* – A ementa deve ser composta por um parágrafo que declare quais os tópicos que farão parte do conteúdo da disciplina limitando sua abrangência dentro da carga horária ministrada. Deve ser escrita de forma sucinta e objetiva e deve estar de acordo com o projeto político pedagógico do curso. O professor não pode alterar a ementa e uma disciplina sem antes ser aprovada pelo Núcleo Docente Estruturante (NDE) de cada curso.

- *Objetivos da disciplina* – De acordo com Gil (2012, p. 37) “representam o elemento central do plano e de onde derivam os demais elementos”. Deve ser redigido em forma de tópicos devem ser escolhidos entre dois e cinco objetivos para se atingir a ementa. Podem ser divididos em objetivo geral e específico. Iniciam com verbos escritos na voz ativa e são parágrafos curtos apenas indicando a ação (não colocar a metodologia). Os objetivos englobam o que os alunos deverão conhecer, compreender, analisar e avaliar ao longo da disciplina. Por isso devem ser construídos em forma de frases que iniciam com verbos indicando a ação.

Podem ser divididos em objetivo geral e específicos. Exemplos de verbos usados nos objetivos: Conhecer, apontar, criar, identificar, descrever, classificar, definir, reconhecer, compreender, concluir, demonstrar, determinar, diferenciar, discutir, deduzir, localizar, aplicar, desenvolver, empregar, estruturar, operar, organizar, praticar, selecionar, traçar, analisar, comparar, criticar, debater, diferenciar, discriminar, investigar, provar, sintetizar, compor, construir, documentar, especificar, esquematizar, formular, propor, reunir, voltar, avaliar, argumentar, contratar, decidir, escolher, estimar, julgar, medir, selecionar.

- *Conteúdo programático* – o conteúdo programático deve ser a descrição dos conteúdos elencados na ementa. É importante esclarecer que o conteúdo programático difere do eixo temático pois o conteúdo programático cobre a totalidade da disciplina e o eixo temático se aplica a uma parte ou capítulo do conteúdo. Deve estar estruturado em seções (ou módulos) detalhando os assuntos gerais e específicos que serão abordados ao longo da disciplina contemplados dentro da ementa.

- *Avaliação* – É importante que o professor deixe claro no plano de ensino como ocorrerá a avaliação (preferencialmente formativa, sistemática e periódica), indicando claramente os critérios usados,



pesos, formas de avaliação, entre outras informações pertinentes para que o professor tenha esse instrumento para tomada de decisão e o aluno saiba como será avaliado. A avaliação compreende todos os instrumentos e mecanismos que o professor verificará se os objetivos estão sendo atingidos ao longo da disciplina. Dessa forma, deve ser uma avaliação processual e registrada constantemente acerca da aprendizagem do aluno com base nas metodologias propostas que podem verificadas por meio da aplicação de exercícios, provas, atividades individuais e/ou grupais, pesquisas de campo e observação periódicas registrada em diários de classe.

O plano de ensino poderá ser alterado ao longo do período conforme transcorrer o processo de ensino e aprendizagem. O mesmo difere do plano de aula que será um roteiro para o professor ministrar cada uma das aulas elencadas no plano de ensino.

O plano de aula é um instrumento que sistematiza todos os conhecimentos, atividades e procedimentos que se pretende realizar numa determinada aula, tendo em vista o que se espera alcançar como objetivos junto aos alunos segundo Libâneo (1993).

O plano de aula trata de um detalhamento do plano de curso/ ensino, devido à sistematização que faz das unidades deste plano, criando uma situação didática concreta de aula. Gil (2012, p. 39) explica que “o que difere o plano de ensino do plano de aula é a especificidade com conteúdos pormenorizados e objetivos mais operacionais”.

Para elaborar o plano de aula, é necessário que seja construído o plano de ensino levando em consideração as suas fases: “preparação e apresentação de objetivos, conteúdos e tarefas; desenvolvimento da matéria nova; consolidação (fixação de exercícios, recapitulação, sistematização); aplicação e avaliação” (LIBÂNEO, 1993, p.241). Além disso, o controle do tempo ajuda o professor a se orientar sobre quais etapas ele poderá se detiver mais.

Com base no plano de ensino, o professor ao preparar suas aulas, vai organizar um cronograma separando o conteúdo programático em módulos para cada aula contemplando atividades e leituras para serem feitas e discutidas em aula ou em casa. Para cada aula, é necessário ter um plano de aula para facilitar a sistematização das atividades e atingir os objetivos propostos.

O plano de aula segundo Libâneo (1993) é um instrumento que sistematiza todos os conhecimentos, atividades e procedimentos que se pretende realizar numa determinada aula, tendo em vista o que se espera alcançar como objetivos junto aos alunos.

1. Ele é um detalhamento do plano de curso, devido à sistematização que faz das unidades deste plano, criando uma situação didática concreta de aula. Para seu melhor aproveitamento, “os professores devem levar em consideração as suas fases: preparação e apresentação de objetivos, conteúdos e tarefas; desenvolvimento da matéria nova; consolidação (fixação de exercícios, recapitulação, sistematização); aplicação; avaliação” (LIBÂNEO, 1993, p.241). Além disso, o controle do tempo ajuda o professor a se orientar sobre quais etapas ele poderá se deter mais.

Um plano de aula deve conter as seguintes etapas:

1 – O tema abordado: o assunto, o conteúdo a ser trabalhado;

2 – Os objetivos gerais a serem alcançados: o que os alunos irão conseguir atingir com esse trabalho; com o estudo desse tema. Os objetivos específicos: relacionados a cada uma das etapas de desenvolvimento do trabalho;

3 – As etapas previstas: mais precisamente uma previsão de tempo, onde o professor organiza tudo que for trabalhado em pequenas etapas;

4 – A metodologia que o professor usará: a forma como irá trabalhar, os recursos didáticos que auxiliarão a promover o aprendizado e a circulação do conhecimento no plano da sala de aula;

5 – A avaliação: a forma como o professor irá avaliar, se em prova escrita, participação do aluno, trabalhos, pesquisas, tarefas de casa, etc.

6 – A bibliografia: todo o material que o professor utilizou para fazer o seu planejamento. É importante tê-los em mãos, pois caso os alunos precisem ou apresentem interesse, terá como passar as informações. Cada um desses aspectos irá depender das intenções do professor, sendo que este poderá fazer combinados prévios com os alunos, sobre cada um deles.

## PEDAGOGIA DA INFÂNCIA

“Que eu jamais possa dizer a uma criança que seus sonhos são impossíveis, será uma tragédia para o mundo se eu conseguir convencê-la disso”.(AD)

No passado, acreditava-se que a criança só podia entrar na escola aos cinco anos. Hoje se sabe que, quanto mais cedo isto acontecer, melhor. Os três primeiros anos são os mais importantes para o desenvolvimento cerebral. A educação infantil é extremamente importante para o desenvolvimento integral do ser humano. Os estímulos que uma criança recebe nos primeiros anos de vida definem seu sucesso escolar e seu desenvolvimento. O primeiro papel da escola é levar a criança à plena realização de si mesmo.

Ao aprender construindo aprende-se para a vida. Devemos como educadores possibilitar a elaboração de uma identidade múltipla promovendo o respeito às diferenças, à divergência, em direção ao pluralismo ao escutar e à ajuda recíproca. A escola infantil é um comunitário de aprendizes, quando concebemos que as crianças são “aprendizes da comunidade”, na medida que se propõe uma dupla identidade: a “criança de casa” (com saberes construídos) e a “criança aprendiz” (com saberes que serão construídos). A prática didática deve prever o aprendizado cooperativo, o desenvolvimento metacognitivo, a base dialógica, a legitimação das diferenças, as experiências contextualizadas e os papéis alternados.

A criança como sujeito social histórico, estabelece no seu presente, a identidade de portadora e produtora de cultura. Nesse sentido a infância passa a ser considerada como tempo de “Preparação para...”, sonhar, brincar, sorrir, jogar, desenhar, colorir. Com isso, tudo o que a criança tem direito, faz desse período de sua vida um momento em que ela é a protagonista do seu desenvolvimento como sujeito de sua história.

Nas Diretrizes Curriculares Nacionais para a Educação Infantil, estão contemplados os Fundamentos Norteadores, que priorizam os Princípios Éticos da Autonomia, da Responsabilidade, da Solidariedade e do Respeito ao Bem Comum; os Princípios Políticos dos Direitos e Deveres de Cidadania, do exercício da criticidade e do respeito à ordem democrática; os Princípios Estéticos da Sensibilidade, da criatividade, da ludicidade e da diversidade de manifestações artísticas e culturais; assim como as práticas de educação e cuidados, que possibilitam a integração entre os aspectos físicos, emocionais, afetivos, cognitivo/lingüísticos e sociais da criança, entendendo que ela é um ser completo, total e indivisível.

Na Declaração Universal dos direitos da Criança proclamados pela ONU, os anos mais importantes para o desenvolvimento da criança são os seis primeiros. Nesses seis anos se forma a estrutura da personalidade e a base da sua afetividade, em torno da imagem que ela faz de si mesmo. Aos seis anos a criança já passou por várias